



৪৬তম বার্ষিক প্রতিবেদন ২০১৯

বাংলাদেশ বিশ্ববিদ্যালয় মঞ্জুরী কমিশন

প্রকাশকাল: ডিসেম্বর ২০২০

প্রকাশক

বাংলাদেশ বিশ্ববিদ্যালয় মঞ্জুরী কমিশন

ইউজিসি ভবন, প্লট # ই-১৮/এ, আগারগাঁও প্রশাসনিক এলাকা, শেরে বাংলা নগর, ঢাকা-১২০৭

ফোন: +৮৮-০২-৫৮১৬০১০০, ৫৮১৬০২০৮

ফ্যাক্স: ৮৮-০২-৫৮১৬০২০২, ৫৮১৬০২০৬

ই-মেইল: chairman@ugc.gov.bd

ওয়েব: www.ugc.gov.bd

ইউজিসি প্রকাশনা নম্বর-২১৪

সম্পাদনা পরিষদ

১।	প্রফেসর ড. কাজী শহীদুল্লাহ, চেয়ারম্যান, ইউজিসি	-	প্রধান পৃষ্ঠপোষক
২।	প্রফেসর ড. মোঃ সাজ্জাদ হোসেন, সদস্য, ইউজিসি	-	প্রধান সম্পাদক
৩।	প্রফেসর ড. দিল আফরোজা বেগম, সদস্য, ইউজিসি	-	সদস্য
৪।	প্রফেসর ড. মুহাম্মদ আলমগীর, সদস্য, ইউজিসি	-	সদস্য
৫।	প্রফেসর ড. বিশ্বজিৎ চন্দ, সদস্য, ইউজিসি	-	সদস্য
৬।	প্রফেসর ড. মোঃ আবু তাহের, সদস্য, ইউজিসি	-	সদস্য
৭।	ড. ফেরদৌস জামান, সচিব (অতিরিক্ত দায়িত্ব), ইউজিসি	-	সদস্য
৮।	জনাব মোঃ ওমর ফারুক, পরিচালক (চলতি দায়িত্ব), রিসাপা ডিভিশন, ইউজিসি	-	সদস্য
৯।	জনাব নাহিদ সুলতানা, অতিরিক্ত পরিচালক, রিসাপা ডিভিশন, ইউজিসি	-	সদস্য
১০।	জনাব মোঃ শাহীন সিরাজ, উপ-পরিচালক (পাবলিকেশন), রিসাপা ডিভিশন, ইউজিসি।	-	সদস্য-সচিব

তথ্য সংগ্রহ, পরিমার্জন-পরিবর্ধন, বিশ্লেষণ ও গবেষণা

শাহীন সিরাজ, জালাল আহম্মদ, বিশ্বনাথ বিশ্বাস ও সৃজন চক্রবর্তী

মুদ্রণ

নতুনধারা প্রিন্টিং প্রেস

৩১৪/এ, এলিফ্যান্ট রোড, কাঁটাবন ঢাল, ঢাকা-১২০৫

মোবাইল: +৮৮ ০১৭১১-০১৯৬৯১, +৮৮ ০১৯১১-২৯৪৮৫৫

.....
BARSHIK PROTIBEDON 2019 (Annual Report 2019)
Published by The University Grants Commission of Bangladesh
UGC Bhaban, Plot# E-18/A, Agargaon Administrative Area
Sher-e-Bangla Nagar, Dhaka-1207
Phone: +88-02-58160100, 58160208
Fax: 88-02-58160202, 58160206
Email: chairman@ugc.gov.bd
Web: www.ugc.gov.bd

UGC Publication Number-214

প্রাক্কথন

উচ্চশিক্ষা ও গবেষণার মাধ্যমে সমৃদ্ধ ও উন্নত জাতি গঠনের লক্ষ্যে ১৯৭৩ সালের রাষ্ট্রপতির ১০ নম্বর আদেশ দ্বারা জাতির পিতা বঙ্গবন্ধু শেখ মুজিবুর রহমান বাংলাদেশ বিশ্ববিদ্যালয় মঞ্জুরী কমিশন (ইউজিসি) প্রতিষ্ঠা করেন। এই আইনটিকে ভূতাপেক্ষ অনুমোদন দিয়ে ১৯৭২ সালের ১৬ই ডিসেম্বর অর্থাৎ প্রথম বিজয় দিবস থেকে কার্যকর করা হয়। উক্ত আদেশের ১২ নম্বর ধারায় দেশের বিশ্ববিদ্যালয়সমূহের তথ্য-উপাত্ত ও পরিসংখ্যান সংবলিত ইউজিসি'র বার্ষিক প্রতিবেদন সরকারের নিকট উপস্থাপনের বিধান রয়েছে। এই আদেশে সরকার কর্তৃক ইউজিসি'র বার্ষিক প্রতিবেদন মহান জাতীয় সংসদে উপস্থাপন করার বিষয়ে বলা হয়েছে। প্রতিষ্ঠালগ্ন থেকে ইউজিসি যথাযথভাবে এ দায়িত্ব পালন করে আসছে। এরই ধারাবাহিকতায় দেশের সকল বিশ্ববিদ্যালয় ও ইউজিসি'র ২০১৯ সালের সার্বিক কর্মকাণ্ডের তথ্য-উপাত্ত ও পরিসংখ্যান সন্নিবেশপূর্বক এই প্রতিবেদন তৈরি করা হয়েছে।

উচ্চশিক্ষার পরিধি ও ব্যাপ্তি বহুলাংশে বৃদ্ধি পাওয়ায় বিদ্যমান অবকাঠামো ও জনবল দিয়ে উচ্চশিক্ষার সার্বিক ব্যবস্থাপনা এবং বিশ্বমানের উচ্চশিক্ষা নিশ্চিত করা ইউজিসি'র জন্য একটি বড় চ্যালেঞ্জ হয়ে দাঁড়িয়েছে। ২০১৯ সালের পরিসংখ্যান অনুযায়ী দেশে ১৫১টি বিশ্ববিদ্যালয়ের মধ্যে বর্তমানে ১৪০টি বিশ্ববিদ্যালয়ে (৪৬টি পাবলিক ও ৯৪টি বেসরকারি) ৪৪,৩৪,৪৫১ জন শিক্ষার্থী (অধিভুক্ত ও অঙ্গীভূতসহ) অধ্যয়নরত। বিশ্ববিদ্যালয়ের একাডেমিক মানোন্নয়ন ও প্রশাসনিক কর্মকাণ্ডে স্বচ্ছতা, জবাবদিহিতা, সুশাসন ও গতিশীলতা আনয়নে এবং তদারকি ব্যবস্থা জোরদার করার জন্য জনবল ও অবকাঠামোগত সুযোগ-সুবিধা বৃদ্ধি করা খুবই জরুরি।


একুশ শতকে একটি আত্ম-মর্যাদাশীল জাতি হিসেবে মাথা উঁচু করে বিশ্ব দরবারে টিকে থাকার জন্য জ্ঞানভিত্তিক সমাজ বিনির্মাণের কোনো বিকল্প নেই। বর্তমান বিশ্বে জ্ঞান ও দক্ষতা অর্জনে উচ্চশিক্ষার গুরুত্ব অনস্বীকার্য। বিশ্ববিদ্যালয় হচ্ছে জ্ঞান-বিজ্ঞানের সূতিকাগার। বিজ্ঞানমনস্ক, যুক্তিবাদী, মুক্তচিন্তাদীপ্ত ও মানবিক বোধসম্পন্ন জাতি গঠনে বিশ্ববিদ্যালয়ের ভূমিকা গুরুত্বপূর্ণ। তাছাড়া মাননীয় প্রধানমন্ত্রী শেখ হাসিনা ঘোষিত রূপকল্প-২০২১, টেকসই উন্নয়ন লক্ষ্যমাত্রা-২০৩০, রূপকল্প-২০৪১ ও শতবছরের ব-দ্বীপ পরিকল্পনা (ডেল্টা প্লান-২১০০) প্রভৃতির সফল বাস্তবায়নের জন্য দরকার তথ্য-প্রযুক্তি ও কারিগরি জ্ঞানসম্পন্ন দক্ষ জনগোষ্ঠী। আর সে লক্ষ্য অর্জনে দেশের যুব শক্তিকে আধুনিক প্রযুক্তিগত জ্ঞান ও দক্ষতায় গড়ে তোলার মাধ্যমে চতুর্থ শিল্প বিপ্লবের চ্যালেঞ্জ মোকাবেলা করা সম্ভব।

বাংলাদেশের মোট জনসংখ্যার শতকরা ৬৮ ভাগই কর্মক্ষম। এই বিশাল কর্মক্ষম জনগোষ্ঠীকে সঠিকভাবে ব্যবহারের মাধ্যমেই উন্নত ও সমৃদ্ধ বাংলাদেশ গড়ার স্বপ্ন বাস্তবায়িত হবে। দেশের এই কর্মক্ষম জনগোষ্ঠীকে দক্ষ করে গড়ে তুলে কাজে লাগানোর জন্য প্রয়োজন শিক্ষার নানামুখী সংস্কার ও বিনিয়োগের মাধ্যমে কর্মসংস্থান নিশ্চিত করা। বৈশ্বিক চাহিদা ও প্রয়োজনীয়তার নিরিখে উচ্চশিক্ষা পর্যায়ে কোর্স কারিকুলাম প্রণয়ন, ফলভিত্তিক (আউটকাম বেইজড) শিক্ষা ও গবেষণায় অধিকতর গুরুত্বারোপ, গবেষণালব্ধ ফলাফলের বাণিজ্যিকীকরণ ও ইউনিভার্সিটি-ইন্ডাস্ট্রি কোলাবোরেশন দরকার। বিশ্বায়নের সাথে তাল মিলিয়ে চলতে ও বিশ্ববিদ্যালয় পর্যায়ে প্রযুক্তিগত উৎকর্ষ সাধনে ইউজিসি নিরলসভাবে কাজ করে যাচ্ছে। দেশের উচ্চশিক্ষাকে চেলে সাজানোর জন্য উচ্চশিক্ষার কৌশলগত পরিকল্পনা ২০১৮-২০৩০ বাস্তবায়নের কার্যক্রম ইতোমধ্যেই শুরু হয়েছে। এটি বাস্তবায়িত হলে দেশের উচ্চশিক্ষা সুসংহত হবে এবং জাতির পিতা বঙ্গবন্ধু শেখ মুজিবুর রহমানের স্বপ্নের

সোনার বাংলা বিনির্মাণের লক্ষ্যে মাননীয় প্রধানমন্ত্রী শেখ হাসিনা ঘোষিত রূপকল্প বাস্তবায়নের কাজ ত্বরান্বিত হবে।

ইউজিসি কর্তৃক প্রণীত বার্ষিক প্রতিবেদন সরকার, শিক্ষা বিষয়ক নীতি-নির্ধারক, পরিকল্পনাবিদ, গবেষক, শিক্ষার্থী ও সাধারণ পাঠকের কাঙ্ক্ষিত চাহিদা পূরণ করবে বলে আমার দৃঢ় বিশ্বাস।

পরিশেষে বার্ষিক প্রতিবেদন ২০১৯ সুষ্ঠুভাবে সম্পাদনা করার জন্য প্রকাশনার দায়িত্বপ্রাপ্ত সম্পাদনা পরিষদ ও প্রকাশনা শাখার সংশ্লিষ্ট কর্মকর্তা ও কর্মচারীদের আন্তরিক প্রচেষ্টার জন্য ধন্যবাদ জ্ঞাপন করছি।



প্রফেসর ড. কাজী শহীদুল্লাহ

চেয়ারম্যান

বাংলাদেশ বিশ্ববিদ্যালয় মঞ্জুরী কমিশন

প্রধান সম্পাদকের বক্তব্য

সভ্যতার সূচনালগ্ন থেকেই জ্ঞান অর্জনের পথ কখনোই মসৃণ ছিল না। গ্রিক দার্শনিক স্ক্রেটিসের (খ্রি. পূ. ৪৬৯-৩৯৯) সময় থেকেই জ্ঞান বা শিক্ষা পিপাসুদের নানারকম বাধাবিপত্তির সম্মুখীন হতে হয়েছে। জ্ঞানচর্চার প্রাণকেন্দ্র আমাদের বিশ্ববিদ্যালয়গুলোরও রয়েছে নিজস্ব ইতিহাস। শিক্ষা, গবেষণা এবং প্রযুক্তির কল্যাণে সভ্যতার ক্রমবিকাশে আজ আমরা জ্ঞান-বিজ্ঞানে সমৃদ্ধ এক উত্তরাধুনিক যুগে উপনীত হয়েছি। নতুন নতুন বিশ্ববিদ্যালয় স্থাপন, সম্প্রসারণ, বিশ্ববিদ্যালয় পর্যায়ে শিক্ষার চাহিদা নিরূপণ ও সুনির্দিষ্ট পরিকল্পনা প্রণয়ন, উচ্চশিক্ষা ও গবেষণার মানোন্নয়ন এবং বাংলাদেশকে একটি মেধাসম্পন্ন ও জ্ঞান-বিজ্ঞানে সমৃদ্ধ উন্নত জাতি হিসেবে গড়ে তোলার লক্ষ্যে স্বাধীনতা লাভের পরপরই ১৯৭৩ সালে রাষ্ট্রপতির ১০ নম্বর আদেশে ভূতাপেক্ষ কার্যকারিতা প্রদানের মাধ্যমে ১৯৭২ সালের ১৬ই ডিসেম্বর অর্থাৎ প্রথম বিজয় দিবসে জাতির পিতা বঙ্গবন্ধু শেখ মুজিবুর রহমান বাংলাদেশ বিশ্ববিদ্যালয় মঞ্জুরী কমিশন (ইউজিসি) প্রতিষ্ঠা করেন। অত্র কমিশন প্রতিষ্ঠার মাধ্যমে উচ্চশিক্ষার প্রতি তাঁর সর্বোচ্চ প্রাধান্য ও প্রয়োজনীয়তার কথা জাতির সামনে তুলে ধরেন। উক্ত আদেশের ১২ নম্বর ধারানুযায়ী বাংলাদেশ বিশ্ববিদ্যালয় মঞ্জুরী কমিশন প্রতিবছর বার্ষিক প্রতিবেদন প্রকাশ করে থাকে। এরই ধারাবাহিকতায় ১লা জানুয়ারি ২০১৯ থেকে ৩১শে ডিসেম্বর ২০১৯ পর্যন্ত দেশের বিশ্ববিদ্যালয়সমূহ এবং কমিশনের বার্ষিক কার্যক্রমের তথ্য-উপাত্ত ও পরিসংখ্যান সন্নিবেশ করে বার্ষিক প্রতিবেদন তৈরি করা হয়েছে। দেশের উচ্চশিক্ষা সম্পর্কিত নীতিনির্ধারণ, পরিকল্পনা প্রণয়ন ও বাস্তবায়নসহ একটি সামগ্রিক ধারণা এই বার্ষিক প্রতিবেদনে পাওয়া যাবে বলে আমরা আশা করি।

১৯৭৩ সালে মাত্র ৬টি পাবলিক বিশ্ববিদ্যালয় নিয়ে বাংলাদেশে বিশ্ববিদ্যালয় পর্যায়ে উচ্চশিক্ষার যাত্রা শুরু হয়েছিল। বর্তমানে উচ্চশিক্ষার পরিধি ব্যাপকভাবে সম্প্রসারিত হয়েছে। ৩১শে ডিসেম্বর ২০১৯ সাল পর্যন্ত পাবলিক ও বেসরকারি মিলিয়ে বিশ্ববিদ্যালয়ের সংখ্যা দাঁড়িয়েছে ১৫১টিতে। যার মধ্যে ১৪০টি বিশ্ববিদ্যালয়ে বর্তমানে শিক্ষাকার্যক্রম পরিচালিত হচ্ছে এবং ৪৪,৩৪,৪৫১ জন শিক্ষার্থী (অধিভুক্ত ও অঙ্গীভূত প্রতিষ্ঠানসহ) অধ্যয়নরত। এই বিপুল সংখ্যক শিক্ষার্থীকে আধুনিক প্রযুক্তিগত জ্ঞান ও দক্ষতায় গড়ে তোলার মাধ্যমে জনশক্তিতে রূপান্তর করতে পারলে মাননীয় প্রধানমন্ত্রী শেখ হাসিনা ঘোষিত রূপকল্প-২০২১, টেকসই উন্নয়ন লক্ষ্যমাত্রা-২০৩০, রূপকল্প-২০৪১ ও শতবছরের ব-দ্বীপ পরিকল্পনা (ডেল্টা প্লান-২১০০) বাস্তবায়ন সম্ভব হবে।

ডিজিটাল বাংলাদেশের ভিশন বাস্তবায়নে পর্যায়ক্রমে সকল কাজে তথ্যপ্রযুক্তি ব্যবহারের অংশ হিসেবে ই-নথি চালুকরণসহ বিভিন্ন প্রকার সেবা অনলাইনভিত্তিক করার উদ্যোগ গ্রহণ করা হয়েছে। সেবাসমূহ সহজলভ্য ও সুবিধাজনক করার জন্য নতুন নতুন উদ্ভাবন ও প্রযুক্তির প্রয়োগকে উৎসাহিত করা হচ্ছে। তথ্য-প্রযুক্তির ব্যবহার এবং আধুনিক প্রশিক্ষণের ফলে ইউজিসি'র সেবা প্রদানের দক্ষতা ও পরিধি বৃদ্ধি পেয়েছে। এরই অংশ হিসেবে রিসার্চ সাপোর্ট এন্ড পাবলিকেশন ডিভিশনের কর্মকাণ্ডে গতিশীলতা আনয়নে ইউজিসি গবেষণা সহায়ক কাজের জন্য অনলাইন সেবা চালু করা হয়েছে। দেশের বিশ্ববিদ্যালয়সমূহকে ডিজিটাইজড করার লক্ষ্যে ইউনিফর্মড ইউনিভার্সিটি ম্যানেজমেন্ট সফটওয়্যার এবং ইন্টিগ্রেটেড ইউনিভার্সিটি ইনফরমেশন ম্যানেজমেন্ট প্ল্যাটফর্ম ডিজাইন তৈরির উদ্যোগ গ্রহণ করা হয়েছে। বিশ্ববিদ্যালয় পর্যায়ে এসব উদ্যোগ বাস্তবায়িত হলে ডিজিটাল বাংলাদেশ বিনির্মাণে গুরুত্বপূর্ণ ভূমিকা পালন করবে।

দেশের বিশ্ববিদ্যালয়সমূহকে বিশ্বমানের পর্যায়ে উন্নীত করার লক্ষ্যে আন্তর্জাতিক র্যাংকিং পদ্ধতি চালুকরণ অতীব জরুরি। আন্তর্জাতিক র্যাংকিংয়ে ব্যবহৃত সূচক অনুযায়ী শিক্ষা ও গবেষণা সংক্রান্ত তথ্য সংবলিত ডাটাবেজ তৈরির পরিকল্পনা প্রণয়ন করা হয়েছে। শিক্ষার্থী ও অভিভাবকদের অসুবিধা দূরীকরণে গুচ্ছ পদ্ধতিতে ভর্তি পরীক্ষা চালুর উদ্যোগ গ্রহণ করা হয়েছে এবং প্রাথমিকভাবে কৃষি ও কৃষি-প্রধান বিশ্ববিদ্যালয়সমূহে ইতোমধ্যে গুচ্ছ পদ্ধতিতে ভর্তি পরীক্ষা চালু করা হয়েছে। আশা করা যায়, বিশ্ববিদ্যালয়সমূহের প্রকৌশল বিষয়ে গুচ্ছ


পদ্ধতিতে ভর্তি পরীক্ষা এবং পর্যায়ক্রমে অন্যান্য সাধারণ বিষয়ের ক্ষেত্রেও সমন্বিত ভর্তি পরীক্ষা চালু করা সম্ভব হবে।

উচ্চশিক্ষার প্রতি বর্তমান সরকারের অগ্রাধিকার ও আন্তরিকতা থাকায় গবেষণাকর্মে উৎসাহ প্রদানসহ বিভিন্ন গবেষণা প্রকল্পে অর্থায়ন পূর্বের যে কোনো সময়ের চেয়ে বহুলাংশে বৃদ্ধি করা হয়েছে। কারণ গবেষণা ও তথ্যপ্রযুক্তিনির্ভর মানসম্পন্ন উচ্চশিক্ষাই উন্নত বাংলাদেশের মূলমন্ত্র। গবেষণালব্ধ ফলাফল যাতে বাণিজ্যিকীকরণ এবং পেটেন্টযোগ্য করা যায়, সে ব্যাপারে ইউজিসি কাজ করে যাচ্ছে।

ইউজিসি কর্তৃক প্রত্যাশিত সময়ে বার্ষিক প্রতিবেদন প্রকাশে আন্তরিক প্রচেষ্টা থাকা সত্ত্বেও নানা প্রতিকূলতার কারণে সেটা সম্ভব হয়ে ওঠে না। কমিশনের চাহিদা অনুযায়ী অধিকাংশ বিশ্ববিদ্যালয় থেকে সময়মতো তথ্য ও পরিসংখ্যান পাওয়া যায় না। প্রাপ্ত তথ্য ইউজিসি কর্তৃক যাচাই-বাছাই করার পর্যায়ে অনেক অসংগতি ও ত্রুটি বিদ্যুতি পরিলক্ষিত হয়। এক্ষেত্রে বিশ্ববিদ্যালয়সমূহের সাথে একাধিকবার যোগাযোগ করে সেগুলো সংশোধন করতে হয়। এতে অনাকাঙ্ক্ষিত বিলম্ব ঘটে যা মোটেও কাম্য নয়। পুরো প্রক্রিয়াটি ডিজিটাল প্রযুক্তিনির্ভর একটি ডায়নামিক সফটওয়্যারের মাধ্যমে এবং সকল বিশ্ববিদ্যালয়কে এর সাথে সম্পৃক্ত করলে বার্ষিক প্রতিবেদন যথাসময়ে প্রকাশ করা সম্ভব হবে বলে আমরা মনে করি।

এই প্রতিবেদনে উচ্চশিক্ষার সামগ্রিক পরিস্থিতির অবতারণাসহ ভবিষ্যৎ লক্ষ্যমাত্রা নির্ধারণ, যুগোপযোগী কৌশল ও পরিকল্পনা প্রণয়ন এবং বাস্তবায়নের প্রয়োজনীয় দিক নির্দেশনা পাওয়া যাবে- এমনটিই প্রত্যাশা। প্রতিবেদনটি সরকার, উচ্চশিক্ষা সংশ্লিষ্ট স্টেকহোল্ডার, গবেষক, সাংবাদিক এবং সাধারণ পাঠকের ইচ্ছিত চাহিদা পূরণ করবে বলে আমাদের দৃঢ় বিশ্বাস। সঠিক তথ্য-উপাত্ত এবং নির্ভুলভাবে প্রতিবেদনটি প্রকাশ করতে আমরা সর্বাস্তকরণে চেষ্টা করেছি। তারপরও আমাদের অজান্তে বার্ষিক প্রতিবেদনের সম্পাদনা ও মুদ্রণে যদি কোনো ভুল-ত্রুটি থেকে যায়, সেক্ষেত্রে পাঠক ও শুভানুধ্যায়ীদেরকে তা ক্ষমাসুন্দর দৃষ্টিতে দেখার অনুরোধ রইলো।

পরিশেষে, বার্ষিক প্রতিবেদন ২০১৯ সুচারুরূপে প্রকাশনার জন্য সম্পাদনা পরিষদের প্রধান পৃষ্ঠপোষক ও ইউজিসি'র মাননীয় চেয়ারম্যান প্রফেসর ড. কাজী শহীদুল্লাহ-এর প্রতি কৃতজ্ঞতা জ্ঞাপন করছি। সম্পাদনা পরিষদের সম্মানিত সদস্যগণকে তাঁদের নিরলস পরিশ্রমের জন্য আন্তরিক ধন্যবাদ জানাই। ঋণ স্বীকার করি অক্ষর বিন্যাস ও মুদ্রণ কর্মীসহ প্রকাশনার সঙ্গে যুক্ত সংশ্লিষ্ট সকলের প্রতি, যাদের অক্লান্ত পরিশ্রমের ফলে বার্ষিক প্রতিবেদন ২০১৯ প্রকাশ করতে আমরা সক্ষম হয়েছি।



প্রফেসর ড. মোঃ সাজ্জাদ হোসেন
প্রধান সম্পাদক, বার্ষিক প্রতিবেদন সম্পাদনা পরিষদ
ও
সদস্য, বাংলাদেশ বিশ্ববিদ্যালয় মঞ্জুরী কমিশন

বাংলাদেশ বিশ্ববিদ্যালয় মঞ্জুরী কমিশন আদেশ (মহামান্য রাষ্ট্রপতির ১০ নম্বর আদেশ ১৯৭৩) এর ১২ নম্বর অনুচ্ছেদ মোতাবেক গণপ্রজাতন্ত্রী বাংলাদেশ সরকারের মাধ্যমে '৪৬তম বার্ষিক প্রতিবেদন ২০১৯' জাতীয় সংসদে উপস্থাপন করা হলো -

বর্তমান কমিশন
(ডিসেম্বর ২০২০)

চেয়ারম্যান

প্রফেসর ড. কাজী শহীদুল্লাহ

পূর্ণকালীন সদস্য

প্রফেসর ড. দিল আফরোজা বেগম

প্রফেসর ড. মোঃ সাজ্জাদ হোসেন

প্রফেসর ড. মুহাম্মদ আলমগীর

প্রফেসর ড. বিশ্বজিৎ চন্দ

প্রফেসর ড. মোঃ আবু তাহের

খণ্ডকালীন সদস্য

বিশ্ববিদ্যালয়সমূহের উপাচার্যবৃন্দের মধ্য থেকে
৩ জন খণ্ডকালীন সদস্য

প্রফেসর ড. শেখ আব্দুস সালাম
উপাচার্য
ইসলামী বিশ্ববিদ্যালয়, কুষ্টিয়া

প্রফেসর ড. গৌতম বুদ্ধ দাশ
উপাচার্য
চট্টগ্রাম ভেটেরিনারি এন্ড এনিম্যাল সাইন্সেস
ইউনিভার্সিটি, চট্টগ্রাম

প্রফেসর ড. এ কিউ এম মাহবুব
উপাচার্য
বঙ্গবন্ধু শেখ মুজিবুর রহমান বিজ্ঞান ও প্রযুক্তি
বিশ্ববিদ্যালয়, গোপালগঞ্জ

বিশ্ববিদ্যালয়সমূহের প্রফেসর/ডিনবৃন্দের মধ্য থেকে
৩ জন খণ্ডকালীন সদস্য

প্রফেসর ড. মোঃ ওয়ালিউল হাসানাত
ডিন, আইন স্কুল
খুলনা বিশ্ববিদ্যালয়, খুলনা

প্রফেসর ড. মোঃ আবদুল বাসেত
প্রাণিসম্পদ উৎপাদন ও ব্যবস্থাপনা বিভাগ
সিলেট কৃষি বিশ্ববিদ্যালয়, সিলেট

প্রফেসর ড. মোঃ জুলহাস উদ্দিন
বিভাগীয় প্রধান, ওয়েট প্রসেস ইঞ্জিনিয়ারিং বিভাগ
বাংলাদেশ টেক্সটাইল বিশ্ববিদ্যালয়, ঢাকা

গণপ্রজাতন্ত্রী বাংলাদেশ সরকারের মনোনীত সচিব/সচিব পর্যায়ের পদাধিকারী ৩ জন খণ্ডকালীন সদস্য

সদস্য, পরিকল্পনা কমিশন, গণপ্রজাতন্ত্রী বাংলাদেশ সরকার
সচিব, শিক্ষা মন্ত্রণালয়, গণপ্রজাতন্ত্রী বাংলাদেশ সরকার
সচিব, অর্থ বিভাগ, অর্থ মন্ত্রণালয়, গণপ্রজাতন্ত্রী বাংলাদেশ সরকার

কমিশনের সচিব

ড. ফেরদৌস জামান
সচিব (অতিরিক্ত দায়িত্ব), ইউজিসি

সূচিপত্র

প্রাক্কথন	iii
প্রধান সম্পাদকের বক্তব্য	v
বর্তমান কমিশন	vii
সারসংক্ষেপ	xvii

প্রথম ভাগ

১.১	বাংলাদেশ বিশ্ববিদ্যালয় মঞ্জুরী কমিশন	১
১.১.১	কমিশনের ভূমিকা ও দায়িত্ব	১
১.১.২	কমিশনের গঠন	১
১.২	২০১৯ সালে কমিশন	১
১.২.১	কমিশনের চেয়ারম্যান ও সদস্যবৃন্দ	১
১.২.২	কমিশনের কর্মকর্তা ও কর্মচারীবৃন্দ	৩
১.৩	সভা-সম্মেলন	৩
১.৩.১	কমিশনের সভা	৩
১.৩.২	অর্থ কমিটির সভা	৩
১.৩.৩	উচ্চশিক্ষা সম্পর্কিত সভা	৩
১.৩.৪	ইন্টারন্যাশনাল কো-অপারেশন ও কোলাবরেশন (আইসিসি) শাখা কর্তৃক সম্পাদিত উল্লেখযোগ্য কার্যক্রম	৪
১.৪	কমিশনের গবেষণা কার্যক্রম	৫
১.৪.১	গবেষণা, স্কলারশিপ ও ফেলোশিপ	৫
১.৪.১.১	একাডেমিক গবেষণা মঞ্জুরি	৬
	(ক) কলা ও মানবিক শাখা	৯
	(খ) সামাজিক বিজ্ঞান শাখা	১০
	(গ) বিজনেস স্টাডিজ শাখা	১০
	(ঘ) সায়েন্স অ্যান্ড টেকনোলজি শাখা	১১
১.৪.২	ইউজিসি পিএইচডি ফেলোশিপ	১৪
১.৪.৩	ইউজিসি এমফিল ফেলোশিপ	১৪
১.৪.৪	গবেষণা শিক্ষা সহায়ক তহবিল	১৪
১.৪.৫	ইউজিসি মেধাবৃত্তি	১৫
১.৪.৬	দৃষ্টিপ্রতিবন্ধী বৃত্তি	১৬
১.৪.৭	ইউজিসি প্রফেসরশিপ	১৬
১.৪.৮	রোকেয়া চেয়ার	১৬

১.৪.৯	প্রধানমন্ত্রী স্বর্ণপদক	১৬
১.৪.১০	উচ্চশিক্ষা ও গবেষণায় আন্তর্জাতিক সহযোগিতা	১৭
	১.৪.১০.১ Commonwealth Scholarship in the UK 2020	১৭
	১.৪.১০.২ ইউজিসি স্বর্ণপদক	১৭
	১.৪.১০.৩ পোস্ট ডক্টোরাল ফেলোশিপ	১৮
১.৪.১০.৪	সমতা বিধান	১৮
১.৪.১০.৫	ইউজিসি লাইব্রেরি	১৮
১.৪.১০.৬	প্রকাশনা ও তথ্য	১৯
১.৫	কমিশন ও পাবলিক বিশ্ববিদ্যালয়সমূহের আর্থিক কার্যক্রম	১৯
১.৫.১	কমিশনের পৌনঃপুনিক বাজেট ও প্রকৃত ব্যয়	২০
১.৫.২	পাবলিক বিশ্ববিদ্যালয়সমূহের অনুন্নয়ন ব্যয়	২১
১.৫.২.১	পাবলিক বিশ্ববিদ্যালয়সমূহের ২০১৮-১৯ অর্থবছরের সংশোধিত বাজেট ও প্রকৃত ব্যয় এবং ২০১৯-২০ অর্থবছরের বাজেট	২২
১.৫.২.২	পাবলিক বিশ্ববিদ্যালয়সমূহের অনুন্নয়ন বাজেট পর্যালোচনা	২৮
	(ক) বেতন ও ভাতাদি	২৮
	(খ) পেনশন	২৯
	(গ) বিদ্যুৎ খাতে খরচ	২৯
	(ঘ) পরিবহন ব্যয়	২৯
	(ঙ) বিশ্ববিদ্যালয় স্কুল ও কলেজ	২৯
	(চ) অডিট রিপোর্ট	২৯
১.৬	২০১৯ সালে পাবলিক বিশ্ববিদ্যালয়সমূহের উন্নয়ন কার্যক্রম	৩২
	(ক) সমাপ্ত বিনিয়োগ প্রকল্পসমূহ	৩২
	(খ) সমাপ্ত কারিগরি সহায়তা প্রকল্প	৩২
১.৬.১	সংশোধিত বার্ষিক উন্নয়ন কর্মসূচি ২০১৮-১৯	৩২
১.৬.২	২০১৮-১৯ অর্থবছরে পাবলিক বিশ্ববিদ্যালয়সমূহের উল্লেখযোগ্য উন্নয়ন কার্যক্রমের প্রকল্পভিত্তিক বিবরণ	৩৫
১.৬.৩	মূল বার্ষিক উন্নয়ন কর্মসূচি ২০১৯-২০	৫০
১.৬.৪	২০১৯-২০ অর্থবছরে বিশ্ববিদ্যালয়সমূহের উল্লেখযোগ্য উন্নয়ন কার্যক্রমের প্রকল্পভিত্তিক বিবরণ	৫২
১.৬.৫	উন্নয়ন সংক্রান্ত প্রাসঙ্গিক তথ্য	৬৫
১.৬.৬	উন্নয়ন মঞ্জুরির তুলনামূলক বিবরণী	৬৫
১.৭	ইনফরমেশন ম্যানেজমেন্ট, কমিউনিকেশন অ্যান্ড ট্রেনিং বিভাগ	৬৮
১.৭.১	ইনফরমেশন ম্যানেজমেন্ট শাখা	৬৮

১.৭.২	নেটওয়ার্ক ও আইসিটি শাখা	৬৯
১.৭.৩	প্রশিক্ষণ শাখা	৬৯
১.৭.৪	ইউজিসি ডিজিটাল লাইব্রেরি (UDL)	৭০
১.৮	পাবলিক বিশ্ববিদ্যালয় ম্যানেজমেন্ট বিভাগ	৭০
১.৯	বেসরকারি বিশ্ববিদ্যালয় বিভাগ	৭১
১.১০	স্ট্র্যাটেজিক প্ল্যানিং এন্ড কোয়ালিটি এস্যুরেন্স বিভাগ	৭২
১.১১	জনসংযোগ ও তথ্য অধিকার বিভাগ	৭৩
১.১২	জেনারেল সার্ভিসেস এন্ড এস্টেট বিভাগ	৭৪

দ্বিতীয় ভাগ

২.১	২০১৯ সালে বিশ্ববিদ্যালয়সমূহ	৮১
	মানচিত্রে ২০১৯ সালে বাংলাদেশের বিশ্ববিদ্যালয়সমূহ	৮৩
২.১.১	পাবলিক বিশ্ববিদ্যালয়সমূহ	৮৫-১৩০
২.১.২	পাবলিক বিশ্ববিদ্যালয়সমূহের তথ্য ও পরিসংখ্যানভিত্তিক প্রতিবেদন	১৩১
	(ক) পাবলিক বিশ্ববিদ্যালয়, অধিভুক্ত ও অঙ্গীভূত কলেজ এবং মাদ্রাসার পরিসংখ্যান	১৩১
	(খ) পাবলিক বিশ্ববিদ্যালয়ের ভর্তিকৃত শিক্ষার্থী ও প্রথম বর্ষের আসন সংখ্যা	১৩৩
	(গ) পাবলিক বিশ্ববিদ্যালয়, অধিভুক্ত ও অঙ্গীভূত কলেজ এবং মাদ্রাসার মোট শিক্ষার্থী পরিসংখ্যান	১৩৪
	(ঘ) অনুষদভিত্তিক শিক্ষার্থী পরিসংখ্যান	১৩৯
	(ঙ) ডিগ্রিভিত্তিক শিক্ষার্থী পরিসংখ্যান	১৪১
	(চ) ছাত্র-ছাত্রীর অনুপাত	১৪২
	(ছ) পাবলিক বিশ্ববিদ্যালয়ে অধ্যয়নরত বিদেশি শিক্ষার্থীর সংখ্যা	১৪৫
	(জ) পাবলিক বিশ্ববিদ্যালয়ের স্নাতক (পাস), স্নাতক (সম্মান), স্নাতকোত্তর ও অন্যান্য পরীক্ষার ফলাফল	১৪৫
	(ঝ) পাবলিক বিশ্ববিদ্যালয়ের শিক্ষক পরিসংখ্যান	১৪৮
	(ঞ) পাবলিক বিশ্ববিদ্যালয়ের শিক্ষক-শিক্ষার্থী অনুপাত	১৫৩
	(ট) পাবলিক বিশ্ববিদ্যালয়ের কর্মকর্তা-কর্মচারী ও শিক্ষার্থীর অনুপাত	১৫৬
	(ঠ) পাবলিক বিশ্ববিদ্যালয়ের শিক্ষার্থীদের বার্ষিক গড় পৌনঃপুনিক ব্যয়	১৫৭
	(ড) পাবলিক বিশ্ববিদ্যালয়ের শিক্ষক-শিক্ষার্থী এবং কর্মকর্তা-কর্মচারীর বাসস্থান সংস্থান	১৫৯
২.২	আন্তর্জাতিক বিশ্ববিদ্যালয়সমূহ	১৫৯
২.২.১	Islamic University of Technology (IUT)	১৫৯

২.২.২	Asian University For Women (AUW)	১৬০
২.৩	বেসরকারি বিশ্ববিদ্যালয়সমূহ	১৬০-২৬০
২.৩.১	২০১৯ সালের ৩১ ডিসেম্বর পর্যন্ত বেসরকারি বিশ্ববিদ্যালয়সমূহের তথ্যের উপর পর্যালোচনা	২৬১
(ক)	বেসরকারি বিশ্ববিদ্যালয়ের শিক্ষার্থী	২৬১
(খ)	ডিগ্রিপ্রাপ্ত শিক্ষার্থীর সংখ্যা	২৬৩
(গ)	বেসরকারি বিশ্ববিদ্যালয়ের শিক্ষক	২৬৩
(ঘ)	শিক্ষক-শিক্ষার্থীর অনুপাত	২৬৪
(ঙ)	কর্মকর্তা-কর্মচারীর সংখ্যা	২৬৫
(চ)	বার্ষিক আয় ও ব্যয়	২৬৫
(ছ)	গবেষণা খাতে ব্যয়	২৬৬
(জ)	লাইব্রেরি ও ল্যাবরেটরি খাতে ব্যয়	২৬৬
(ঝ)	শিক্ষার্থীপ্রতি ব্যয়	২৬৭
(ঞ)	বিনা খরচ, স্কলারশিপপ্রাপ্ত ও ওয়েভারপ্রাপ্ত শিক্ষার্থীর পরিসংখ্যান	২৬৭
(ট)	বেসরকারি বিশ্ববিদ্যালয়ের নিজস্ব ক্যাম্পাস, স্থাপনা ও পরিচালনার পরিসংখ্যান	২৬৭
(ঠ)	উপাচার্য, উপ-উপাচার্য ও ট্রেজারার পদে নিয়োগের তুলনামূলক বিবরণ ও পরিসংখ্যান	২৭৬
(ড)	বেসরকারি বিশ্ববিদ্যালয়ে অধ্যয়নরত বিদেশি শিক্ষার্থীর সংখ্যা	২৭৮
(ঢ)	২০১৯ সালে অনুষ্ঠিত বিভিন্ন কমিটির সভার পরিসংখ্যান	২৭৮
(ণ)	২০১৯ সালে ভর্তিকৃত শিক্ষার্থীর ডিগ্রিভিত্তিক পরিসংখ্যান	২৭৯
(ত)	২০১৯ সাল পর্যন্ত অধ্যয়নরত সর্বমোট শিক্ষার্থীর ডিগ্রিভিত্তিক পরিসংখ্যান	২৮০
(থ)	আয়-ব্যয়ের অডিট রিপোর্ট	২৮০
(দ)	ইউজিসি কর্তৃক অনুমোদিত অনুমদ, বিভাগ, কোর্সসমূহের নাম ও অনুমোদনের তারিখের তথ্যাবলি	২৮১
(ধ)	বেসরকারি বিশ্ববিদ্যালয়সমূহের উল্লেখযোগ্য তথ্যের চিত্রসমূহ	২৮১
২.৪	সার্বিক উল্লেখযোগ্য বিষয়সমূহ	২৮৫
২.৫	কমিশনের সুপারিশসমূহ	২৮৮

সারণি

সারণি ১.৪.১	২০১৯ সালের গবেষণা প্রকল্পের পরিসংখ্যান	৬
সারণি ১.৪.২	২০১৯ সালে কমিশনের একাডেমিক গবেষণা ব্যয়	১৩
সারণি ১.৫.১	বাংলাদেশ বিশ্ববিদ্যালয় মঞ্জুরী কমিশনের ২০১৮-২০১৯ অর্থবছরের সংশোধিত বাজেট, প্রকৃত ব্যয় এবং ২০১৯-২০২০ অর্থবছরের বাজেট বিবরণী	২০

সারণি ১.৫.২	বিশ্ববিদ্যালয়সমূহের ২০১৮-২০১৯ অর্থবছরের সংশোধিত বাজেট ও প্রকৃত ব্যয় এবং ২০১৯-২০২০ অর্থবছরের বাজেট সারসংক্ষেপ	২২
সারণি ১.৫.৩	পাবলিক বিশ্ববিদ্যালয়সমূহের ২০১৮-২০১৯ অর্থবছরের সংশোধিত বাজেট ও প্রকৃত ব্যয় বিবরণী	২৪
সারণি ১.৫.৪	২০১৯-২০২০ অর্থবছরে পাবলিক বিশ্ববিদ্যালয়সমূহের অনুন্নয়ন বাজেট	২৬
সারণি ১.৫.৫	বিগত দশ অর্থবছরে পাবলিক বিশ্ববিদ্যালয়সমূহের পৌনঃপুনিক বরাদ্দের জন্য কমিশনের সুপারিশ এবং সরকারি বরাদ্দের পরিমাণ	২৭
সারণি ১.৫.৬	বিগত দশ অর্থবছরের অনুন্নয়ন বাজেটে বিশ্ববিদ্যালয় শিক্ষা খাতে সরকারি বরাদ্দ এবং জাতীয় ও শিক্ষা বাজেটে বিশ্ববিদ্যালয় শিক্ষা খাতে বরাদ্দের তুলনামূলক তথ্য	২৮
সারণি ১.৬.১	সংশোধিত বার্ষিক উন্নয়ন কর্মসূচি ২০১৮-২০১৯	৩৩
সারণি ১.৬.২	মূল বার্ষিক উন্নয়ন কর্মসূচি ২০১৯-২০২০	৫০
সারণি ১.৬.৩	জাতীয় উন্নয়ন বাজেটে শিক্ষা ও ধর্ম খাত এবং বিশ্ববিদ্যালয় শিক্ষা উপ-খাতে বরাদ্দের দশ অর্থবছরের তুলনামূলক বিবরণী	৬৬
সারণি ১.৬.৪	২০১৮-২০১৯ এবং ২০১৯-২০২০ অর্থবছরের উন্নয়ন মঞ্জুরির পরিসংখ্যান	৬৭
২.১.২	পাবলিক বিশ্ববিদ্যালয়সমূহের তথ্য ও পরিসংখ্যানভিত্তিক প্রতিবেদন	১৩১
সারণি ২.১.২.১	পাবলিক বিশ্ববিদ্যালয়সমূহের অনুষদ, বিভাগ, ইনস্টিটিউট এবং অধিভুক্ত ও অঙ্গীভূত কলেজ/মাদ্রাসার পরিসংখ্যান	১৩১
সারণি ২.১.২.২	পাবলিক বিশ্ববিদ্যালয়ের শিক্ষার্থী ও শিক্ষকের পরিসংখ্যান	১৩৪
সারণি ২.১.২.৩	পাবলিক বিশ্ববিদ্যালয়সমূহের বিগত দশ বছরের শিক্ষার্থী সংখ্যার হ্রাস-বৃদ্ধির হার	১৩৮
সারণি ২.১.২.৪	পাবলিক বিশ্ববিদ্যালয়সমূহের অনুষদভিত্তিক শিক্ষার্থীর শতকরা হার	১৪০
সারণি ২.১.২.৫	পাবলিক বিশ্ববিদ্যালয়সমূহের ডিগ্রিভিত্তিক শিক্ষার্থী সংখ্যা	১৪১
সারণি ২.১.২.৬	বিশ্ববিদ্যালয়ভিত্তিক তিন বছরের শিক্ষার্থী সংখ্যা	১৪৩
সারণি ২.১.২.৭	পাবলিক বিশ্ববিদ্যালয়সমূহে অধ্যয়নরত বিদেশি শিক্ষার্থীদের তুলনামূলক চিত্র	১৪৫
সারণি ২.১.২.৮	পাবলিক বিশ্ববিদ্যালয়সমূহের ২০১৯ সালের পরীক্ষার ডিগ্রিভিত্তিক ফলাফল	১৪৬
সারণি ২.১.২.৯	বিগত ৫ বছরের পাবলিক বিশ্ববিদ্যালয়সমূহের বিভিন্ন পর্যায়ে ডিগ্রিপ्राণ্ডদের শতকরা হার	১৪৮
সারণি ২.১.২.১০	পাবলিক বিশ্ববিদ্যালয়ের পদ ও উচ্চতর যোগ্যতাভিত্তিক শিক্ষক সংখ্যা	১৪৯
সারণি ২.১.২.১১	পাবলিক বিশ্ববিদ্যালয়সমূহের পদভিত্তিক তুলনামূলক তিন বছরের শিক্ষক সংখ্যা	১৫১
সারণি ২.১.২.১২	পাবলিক বিশ্ববিদ্যালয়সমূহের ডিগ্রিভিত্তিক তুলনামূলক তিন বছরের শিক্ষক সংখ্যা	১৫২
সারণি ২.১.২.১৩	জাতীয় বিশ্ববিদ্যালয় ও অন্যান্য বিশ্ববিদ্যালয়ের অধীন অধিভুক্ত ও অঙ্গীভূত কলেজসমূহের শিক্ষকের পরিসংখ্যান	১৫৩
সারণি ২.১.২.১৪	৪৩টি পাবলিক বিশ্ববিদ্যালয়ের বিগত তিন বছরের শিক্ষক-শিক্ষার্থীর অনুপাত	১৫৪

সারণি ২.১.২.১৫	পাবলিক বিশ্ববিদ্যালয়ের বিগত পাঁচ বছরের শিক্ষার্থী, কর্মকর্তা ও কর্মচারীর অনুপাত	১৫৭
সারণি ২.১.২.১৬	জাতীয় বিশ্ববিদ্যালয় ছাড়া ৪৫টি পাবলিক বিশ্ববিদ্যালয়ের শিক্ষার্থীদের মাথাপিছু বার্ষিক গড় পৌনঃপুনিক ব্যয়	১৫৭
সারণি-২.১.২. ১৭(ক)	২০১৯ সালে পাবলিক বিশ্ববিদ্যালয়সমূহের শিক্ষক-শিক্ষার্থী, গবেষণা ব্যয়, প্রকাশনা ও শিক্ষক-শিক্ষার্থীর অনুপাত	২৯৩
সারণি-২.১.২.১৭(খ)	২০১৮ সালে পাবলিক বিশ্ববিদ্যালয়সমূহের শিক্ষক-শিক্ষার্থী, গবেষণা ব্যয়, প্রকাশনা ও শিক্ষক-শিক্ষার্থীর অনুপাত	২৯৬
২.৩.১	২০১৯ সালের ৩১ ডিসেম্বর পর্যন্ত বেসরকারি বিশ্ববিদ্যালয়সমূহের তথ্যের ওপর পর্যালোচনা	২৬১
সারণি ২.৩.১.১	বেসরকারি বিশ্ববিদ্যালয়ের বিগত দশ বছরের শিক্ষার্থী সংখ্যা	২৬১
সারণি-২.৩.১.২	বেসরকারি বিশ্ববিদ্যালয়সমূহের শিক্ষক-শিক্ষার্থী, গবেষণা ব্যয়, প্রকাশনা ও শিক্ষক-শিক্ষার্থীর অনুপাত	২৯৮

চিত্র

চিত্র ১.৫.১	পাবলিক বিশ্ববিদ্যালয়সমূহের বার্ষিক অনুন্নয়ন অনুদান	২৭
চিত্র ১.৫.২	পাবলিক বিশ্ববিদ্যালয়সমূহের বিগত দশ বছরের অনুন্নয়ন বাজেটের তুলনামূলক চিত্র	২৮
চিত্র ১.৬.১	জাতীয় উন্নয়ন বাজেটে শিক্ষা ও ধর্ম খাত এবং বিশ্ববিদ্যালয় শিক্ষা উপ-খাতে বরাদ্দের দশ অর্থবছরের তুলনামূলক রেখা চিত্র	৬৬
২.১.২	পাবলিক বিশ্ববিদ্যালয়সমূহের তথ্য ও পরিসংখ্যানভিত্তিক প্রতিবেদন	১৩৭
চিত্র ২.১.২.১	পাবলিক বিশ্ববিদ্যালয়সমূহ, অধিভুক্ত ও অঙ্গীভূত কলেজ এবং মাদ্রাসার তুলনামূলক শতকরা হার	১৩৭
চিত্র ২.১.২.২	পাবলিক বিশ্ববিদ্যালয়সমূহের বিগত দশ বছরের শিক্ষার্থী সংখ্যার স্তম্ভচিত্র	১৩৮
চিত্র ২.১.২.৩	৪৩টি পাবলিক বিশ্ববিদ্যালয়ের (জাতীয়, উন্মুক্ত ও ইসলামি আরবি বিশ্ববিদ্যালয়ের অধিভুক্ত ও অঙ্গীভূত কলেজ/মাদ্রাসার শিক্ষার্থী ব্যতীত) বিষয়ভিত্তিক শিক্ষার্থী হার	১৪১
চিত্র ২.১.২.৪	৪৫টি পাবলিক বিশ্ববিদ্যালয়ের (ইসলামি আরবি বিশ্ববিদ্যালয় ও অন্যান্য অধিভুক্ত ও অঙ্গীভূত কলেজ/মাদ্রাসার শিক্ষার্থী ব্যতীত) অনুঘদভিত্তিক শিক্ষার্থী হার	১৪১
চিত্র ২.১.২.৫	৪৩টি পাবলিক বিশ্ববিদ্যালয়ের অধিভুক্ত ও অঙ্গীভূত কলেজ/মাদ্রাসার শিক্ষার্থী ব্যতীত ডিগ্রিভিত্তিক শিক্ষার্থীর সংখ্যা	১৪২
চিত্র ২.১.২.৬	৪৬টি পাবলিক বিশ্ববিদ্যালয়ের (১৫টি অধিভুক্ত ও অঙ্গীভূত কলেজ/মাদ্রাসার শিক্ষার্থী ব্যতীত) অনুঘদভিত্তিক শিক্ষার্থী সংখ্যা	১৪২
চিত্র ২.১.২.৭	২০১৯ সালে বিশ্ববিদ্যালয়সমূহের মোট ছাত্র-ছাত্রীর শতকরা হার	১৪৩
চিত্র ২.১.২.৮	পাবলিক বিশ্ববিদ্যালয়সমূহের অধ্যয়নরত দশ বছরের বিদেশি শিক্ষার্থীর তুলনামূলক স্তম্ভচিত্র	১৪৫
চিত্র ২.১.২.৯	২০১৮ ও ২০১৯ সালে পাবলিক বিশ্ববিদ্যালয়সমূহের বিভিন্ন পর্যায়ে পরীক্ষাসমূহের ফলাফলের তুলনামূলক চিত্র	১৪৮

চিত্র ২.১.২.১০	বিগত ৩ বছরের পদভিত্তিক শিক্ষক সংখ্যার তুলনামূলক চিত্র	১৫১
চিত্র ২.১.২.১১	বিগত ৩ বছরের ডিগ্রিভিত্তিক শিক্ষক সংখ্যার তুলনামূলক চিত্র	১৫২
২.৩.১	২০১৯ সালের ৩১ ডিসেম্বর পর্যন্ত বেসরকারি বিশ্ববিদ্যালয়সমূহের তথ্যের ওপর পর্যালোচনা	২৬২
চিত্র ২.৩.১.১	বেসরকারি বিশ্ববিদ্যালয়ের বিগত দশ বছরের শিক্ষার্থী স্তম্ভচিত্র	২৬২

তৃতীয় ভাগ

পরিসংখ্যান

২.১.২	পাবলিক বিশ্ববিদ্যালয়সমূহের পরিসংখ্যান	৩০২
২.১.২.১	২০১৯ সালে বিশ্ববিদ্যালয়ভিত্তিক প্রথম বর্ষে স্নাতক পাস/স্নাতক সম্মান/স্নাতক কারিগরি, মাস্টার্স/মাস্টার্স কারিগরি এবং এমফিল/পিএইচডি সমমান ও অন্যান্য পর্যায়ে আসন সংখ্যা, ভর্তিকৃত শিক্ষার্থী এবং শূন্য আসন/অতিরিক্ত ভর্তিকৃত শিক্ষার্থীর পরিসংখ্যান	৩০২
২.১.২.২	পাবলিক বিশ্ববিদ্যালয়সমূহের অনুষদ, বিভাগ, ইনস্টিটিউট এবং অধিভুক্ত ও অঙ্গীভূত কলেজ/ মাদ্রাসাভিত্তিক শিক্ষার্থী ও শিক্ষক সংখ্যা এবং শিক্ষক-শিক্ষার্থী অনুপাত	৩০৫
২.১.২.৩	পাবলিক বিশ্ববিদ্যালয়ের মূল অনুষদভিত্তিক শিক্ষার্থীর পরিসংখ্যান	৩৩৩
২.১.২.৪	পাবলিক বিশ্ববিদ্যালয়সমূহে অধ্যয়নরত সর্বমোট শিক্ষার্থীর ডিগ্রিভিত্তিক পরিসংখ্যান	৩৩৬
২.১.২.৫	এক নজরে পাবলিক বিশ্ববিদ্যালয়সমূহের স্নাতক ও স্নাতকোত্তর পরীক্ষায় উত্তীর্ণ শিক্ষার্থীদের পরিসংখ্যান	৩৩৯
২.১.২.৬	পাবলিক বিশ্ববিদ্যালয়সমূহে কর্তব্যরত ও অনুপস্থিত শিক্ষক সংখ্যা	৩৪২
২.১.২.৭	২০১৯ সালে পাবলিক বিশ্ববিদ্যালয়সমূহের কর্মকর্তা-কর্মচারী এবং শিক্ষক-শিক্ষার্থীর বিস্তারিত পরিসংখ্যান	৩৪৫
২.১.২.৮	২০১৯ সালে ৪৬টি পাবলিক বিশ্ববিদ্যালয়ের আবাসিক শিক্ষার্থীর পরিসংখ্যান	৩৪৮
২.১.২.৯	পাবলিক বিশ্ববিদ্যালয়সমূহের আবাসিক সুবিধাপ্রাপ্ত শিক্ষক, কর্মকর্তা-কর্মচারীর পরিসংখ্যান ও শতকরা হার	৩৫১
২.৩.১	বেসরকারি বিশ্ববিদ্যালয়ের পরিসংখ্যান	৩৫৪
২.৩.১.১	এক নজরে বেসরকারি বিশ্ববিদ্যালয়সমূহের ইনস্টিটিউট, অনুষদ, বিভাগ, শিক্ষার্থী, শিক্ষক, বার্ষিক আয়-ব্যয়, শিক্ষার্থীপ্রতি ব্যয় এবং ডিগ্রিপ্রাপ্ত শিক্ষার্থীদের বিস্তারিত পরিসংখ্যান	৩৫৪
২.৩.১.২	বেসরকারি বিশ্ববিদ্যালয়সমূহের ২০১৯ সাল পর্যন্ত বিষয়ভিত্তিক সর্বমোট শিক্ষার্থী সংখ্যা	৩৫৯
২.৩.১.৩	২০১৯ সালে পদভিত্তিক পূর্ণকালীন ও খণ্ডকালীন শিক্ষক ও কর্মকর্তা-কর্মচারীদের পরিসংখ্যান	৩৬৪
২.৩.১.৪	বেসরকারি বিশ্ববিদ্যালয়ে বিনা খরচ, স্কলারশিপপ্রাপ্ত ও ওয়েভারপ্রাপ্ত শিক্ষার্থীর পরিসংখ্যান	৩৭০
২.৩.১.৫	২০১৯ সালে বেসরকারি বিশ্ববিদ্যালয়ে অনুষ্ঠিত বিভিন্ন কমিটির সভার বিবরণ	৩৭৫
২.৩.১.৬	বেসরকারি বিশ্ববিদ্যালয়ে অধ্যয়নরত সর্বমোট শিক্ষার্থীর ডিগ্রিভিত্তিক পরিসংখ্যান	৩৭৮
২.৩.১.৭	বেসরকারি বিশ্ববিদ্যালয়ে ২০১৯ সালে ভর্তিকৃত শিক্ষার্থীর ডিগ্রিভিত্তিক পরিসংখ্যান	৩৮৩

২.৩.১.৮	২০১৯ সালে পদবিভিত্তিক পূর্ণকালীন ও খণ্ডকালীন মহিলা শিক্ষক এবং মহিলা কর্মকর্তা-কর্মচারীর পরিসংখ্যান	৩৮৮
২.৩.১.৯	২০১৯ সাল পর্যন্ত যেসকল বেসরকারি বিশ্ববিদ্যালয়ে উপাচার্য, উপ-উপাচার্য ও ট্রেজারার পদ মহামান্য রাষ্ট্রপতি ও চ্যান্সেলর কর্তৃক অনুমোদিত কিংবা অনুমোদিত নয় এবং ২০১৮-২০১৯ অর্থবছরের আর্থিক হিসাব বিবরণী প্রাপ্তির সারসংক্ষেপ	৩৯৩

পরিশিষ্ট

২০১৯ সালে বাংলাদেশ বিশ্ববিদ্যালয় মঞ্জুরী কমিশনের কর্মকর্তা ও কর্মচারীবৃন্দ	৩৯৮
সামাজিক বিজ্ঞান গবেষণা শাখার ২০১৯ সালে সমাপ্ত ০৬টি প্রকল্পের বিবরণ	৪০৩
কলা ও মানবিক গবেষণা শাখার ২০১৯ সালে সমাপ্ত ০৫টি প্রকল্পের বিবরণ	৪০৪
বিজনেস স্টাডিজ গবেষণা শাখার ২০১৯ সালে সমাপ্ত ০৭টি প্রকল্পের বিবরণ	৪০৪
কলা ও মানবিক গবেষণা শাখার ২০১৯ সালে চলতি ১৭টি প্রকল্পের বিবরণ	৪০৫
সামাজিক বিজ্ঞান গবেষণা শাখার ২০১৯ সালে চলতি ৩৭টি প্রকল্পের বিবরণ	৪০৭
বিজনেস স্টাডিজ গবেষণা শাখার ২০১৯ সালে চলতি ২১টি প্রকল্পের বিবরণ	৪১০
সায়েন্স এন্ড টেকনোলজি গবেষণা শাখার ২০১৯ সালে সমাপ্ত প্রকল্পের বিবরণ	৪১৩
সায়েন্স এন্ড টেকনোলজি গবেষণা শাখার ২০১৯ সালে চলতি প্রকল্পের বিবরণ	৪৩০
২০১৯ সালে ইউজিসি পিএইচডি ফেলোশিপে (পাবলিক ও বেসরকারি বিশ্ববিদ্যালয় শিক্ষক) যোগদানকৃত ফেলোদের তালিকা	৪৬৯
২০১৯ সালে ইউজিসি পিএইচডি ফেলোশিপে (সরকারি, এমপিওভুক্ত কলেজ শিক্ষক ও মেধাবী ছাত্র-ছাত্রী) যোগদানকৃত ফেলোদের তালিকা	৪৭১
২০১৯ সালে ইউজিসি পিএইচডি ফেলোশিপ থিসিস কপি জমাকৃত ফেলোদের তালিকা	৪৭৪
২০১৯ সালে ইউজিসি এমফিল ফেলোশিপ থিসিস কপি জমাকৃত ফেলোদের তালিকা	৪৭৯
২০১৯ সালে আন্তর্জাতিক কনফারেন্স/সেমিনার/সিম্পোজিয়াম/ওয়ার্কশপ-এ অংশগ্রহণ এবং উচ্চতর ডিগ্রি অর্জনের জন্য বিদেশে যাতায়াত খরচ বাবদ প্রদত্ত অনুদানের বিবরণ	৪৮০
২০১৯ সালে দেশের অভ্যন্তরে জাতীয় ও আন্তর্জাতিক সেমিনার/সিম্পোজিয়াম/কনফারেন্স/ওয়ার্কশপ আয়োজনের জন্য প্রদত্ত অনুদানের বিবরণ	৪৮৭
২০১৯ সালে এমফিল/পিএইচডি/পোস্ট ডক্টোরাল গবেষণা কাজের তথ্য ও উপাত্ত সংগ্রহ এবং থিসিস কম্পোজ ও বাঁধাইয়ের জন্য প্রদত্ত অনুদানের বিবরণ	৪৯৩
বিগত পাঁচ বছরে পাবলিক বিশ্ববিদ্যালয়সমূহের অনুন্নয়ন বাজেট ও প্রকৃত ব্যয়	৫০১
২০১৯ সালে পাবলিক বিশ্ববিদ্যালয়সমূহের উন্নয়ন মঞ্জুরি	৫০৩
২০১৯ সালে পাবলিক বিশ্ববিদ্যালয়সমূহের উন্নয়ন মঞ্জুরি সংক্রান্ত তথ্যাদির সারসংক্ষেপ	৫০৮
২০১৯ সালে বেসরকারি বিশ্ববিদ্যালয়সমূহ কর্তৃক পরিচালিত ও ইউজিসি কর্তৃক অনুমোদিত অনুষদ, বিভাগ, কোর্সসমূহের নাম ও অনুমোদনের তারিখ	৫০৯
পাবলিক বিশ্ববিদ্যালয়সমূহ থেকে তথ্য ও পরিসংখ্যান প্রাপ্তির তারিখ	৫৬৫
বেসরকারি বিশ্ববিদ্যালয়সমূহ থেকে তথ্য ও পরিসংখ্যান প্রাপ্তির তারিখ	৫৬৬

বাংলাদেশ বিশ্ববিদ্যালয় মঞ্জুরী কমিশন বার্ষিক প্রতিবেদন ২০১৯

সারসংক্ষেপ

ভূমিকা

১৯৭৩ সালের রাষ্ট্রপতির ১০ নম্বর আদেশ অনুসারে ‘বাংলাদেশ বিশ্ববিদ্যালয় মঞ্জুরী কমিশন’ প্রতিষ্ঠিত হয়, যা ১৯৭২ সালের ১৬ই ডিসেম্বর অর্থাৎ প্রথম বিজয় দিবস থেকে কার্যকর করা হয়। এই আদেশের ৪(১) নম্বর অনুচ্ছেদ এবং ১৯৯৮ সালের সংশোধনী মোতাবেক ১ জন চেয়ারম্যান, ৫ জন পূর্ণকালীন সদস্য এবং ৯ জন খণ্ডকালীন সদস্য যথা: বিশ্ববিদ্যালয়ের উপাচার্যবৃন্দের মধ্য থেকে পর্যায়ক্রমে ৩ জন এবং বিশ্ববিদ্যালয়ের অধ্যাপক ও ডিনদের মধ্য থেকে প্রতিনিধিত্বকারী বিশ্ববিদ্যালয় কর্তৃক মনোনীত সদস্য পর্যায়ক্রমে ৩ জন, গণপ্রজাতন্ত্রী বাংলাদেশ সরকার কর্তৃক মনোনীত সদস্য ৩ জন (পরিকল্পনা কমিশনের একজন সদস্য, শিক্ষা মন্ত্রণালয়ের সচিব ও অর্থ মন্ত্রণালয়ের সচিব পর্যায়ের একজন প্রতিনিধি) সমন্বয়ে কমিশন গঠিত হয়। এই কমিশন উল্লিখিত আদেশের ১২ নম্বর ধারামতে কমিশন ও দেশের বিশ্ববিদ্যালয়সমূহের বার্ষিক কার্যক্রমের তথ্য-উপাত্ত সংবলিত পরিসংখ্যানভিত্তিক প্রতিবেদন সরকারের মাধ্যমে মহান জাতীয় সংসদে উপস্থাপনের জন্য দায়বদ্ধ। এরই ধারাবাহিকতায় ২০১৯ সালের প্রতিবেদন উপস্থাপন করা হলো।

কমিশনের কর্মকর্তা ও কর্মচারীবৃন্দ

২০১৯ সালে কমিশনে কর্মরত প্রথম ও দ্বিতীয় শ্রেণির কর্মকর্তার সংখ্যা ১২৫ জন, তৃতীয় শ্রেণির কর্মচারীর সংখ্যা ৭০ জন এবং চতুর্থ শ্রেণির কর্মচারীর সংখ্যা ৯০ জন। ২০১৯ সালে কমিশনে কর্মকর্তা-কর্মচারীর মোট সংখ্যা ২৮৫ জন। কমিশনের কর্মকর্তা ও কর্মচারীবৃন্দের নামের তালিকা পরিশিষ্ট পৃষ্ঠা নম্বর ৩৯৮-এ সন্নিবেশ করা হয়েছে।

সভা-সম্মেলন

২০১৯ সালে কমিশনের ১৫৪, ১৫৫, ১৫৬তম সভা যথাক্রমে ১০/০২/২০১৯, ০৬/০৫/২০১৯, ২৪/০৯/ ২০১৯ তারিখে কমিশন ভবনে অনুষ্ঠিত হয়।

অর্থ কমিটির সভা: ২০১৯ সালে কমিশনের অর্থ কমিটির ১২৩ এবং ১২৪তম সভা যথাক্রমে ০৫/০৫/২০১৯ ও ২২/০৯/২০১৯ তারিখে অনুষ্ঠিত হয়।

১২৩তম সভায় কমিশনের ২০১৮-২০১৯ অর্থবছরের সংশোধিত এবং ২০১৯-২০২০ অর্থবছরের প্রস্তাবিত মূলবাজেট হিসাব বিস্তারিত আলোচনার পর সর্বসম্মতিক্রমে অনুমোদনের জন্য সুপারিশ করা হয়।

উচ্চশিক্ষা সম্পর্কিত সভা

(ক) গবেষণা মূল্যায়ন কমিটির সভা: ২০১৯ সালে কমিশনের গবেষণা মূল্যায়ন কমিটিসমূহের সর্বমোট ১০টি সভা কমিশনের মাননীয় চেয়ারম্যান প্রফেসর ড. কাজী শহীদুল্লাহ-এর সভাপতিত্বে অনুষ্ঠিত হয়। আলোচ্য বছরে কলা ও সামাজিক বিজ্ঞান গবেষণা শাখায় ০১/১০/২০১৯, ০২/১০/২০১৯ ও ০৩/১০/২০১৯ তারিখে কলা ও মানবিক, সামাজিক বিজ্ঞান ও বিজনেস স্টাডিজ সংক্রান্ত মোট তিনটি মূল্যায়ন কমিটির সভা এবং বিজ্ঞান ও প্রযুক্তি গবেষণা শাখায় মোট সাতটি মূল্যায়ন কমিটির সভা ০৭/১০/২০১৯, ০৯/১০/২০১৯, ১৩/১০/২০১৯, ১৪/১০/২০১৯, ১৫/১০/২০১৯, ১৬/১০/২০১৯ ও ১৭/১০/২০১৯ তারিখে অনুষ্ঠিত হয়।

(খ) পিএইচডি ফেলোশিপ মনোনয়ন কমিটির সভা: বর্ণিত বছরে পিএইচডি ফেলোশিপ মনোনয়ন কমিটির ২টি সভা গত ০৩/১২/২০১৯ ও ০৪/১২/২০১৯ তারিখে অনুষ্ঠিত হয়।

(গ) ইউজিসি পুস্তক প্রকাশনা কমিটির সভা: আলোচ্য বছরে ইউজিসি পুস্তক প্রকাশনা কমিটির ৪৫তম সভা ২৮ অক্টোবর ২০১৯ তারিখে অনুষ্ঠিত হয়।

(ঘ) ডিগ্রি সমতা বিধান কমিটির সভা: আলোচ্য বছরে বিদেশের বিভিন্ন বিশ্ববিদ্যালয় থেকে অর্জিত ডিগ্রির সমতা বিধানকল্পে গঠিত কমিটির ০৪টি সভা অনুষ্ঠিত হয়, তার মধ্যে ০৮/০১/২০১৯ তারিখে ৯৪তম, ২৩/০৪/২০১৯ তারিখে ৯৫তম সভা, ০৭/০৮/২০১৯ তারিখে ৯৬তম সভা এবং ১১/১২/২০১৯ তারিখে ৯৭তম সভা অনুষ্ঠিত হয়।

বিশিষ্ট ব্যক্তিবর্গের কমিশন অফিসে আগমন

২০১৯ সালে উল্লেখযোগ্য সংখ্যক বিদেশি ব্যক্তি/প্রতিনিধিদল কমিশন অফিসে আগমন করেন এবং কমিশনের চেয়ারম্যান ও সদস্যবৃন্দের সঙ্গে উচ্চশিক্ষা ও গবেষণার বিষয়ে পারস্পরিক মতবিনিময় করেন।

কমিশনের গবেষণা কার্যক্রম

২০১৯ সালে একাডেমিক স্টাফ ডেভেলপমেন্ট প্রোগ্রাম-এর অধীনে মোট ১,২৮৯টি গবেষণা প্রকল্প ছিল। তার মধ্যে সমাপ্ত প্রকল্প ১৫১টি, চলতি প্রকল্প ৩৯১টি, প্রক্রিয়াধীন প্রকল্প ২৭৮টি এবং বাতিল প্রকল্প ৪৬৯টি। সারণি ১.৪.১-এ বিশ্ববিদ্যালয়ভিত্তিক ২০১৯ সালের গবেষণা প্রকল্পের বিবরণ দেয়া হলো।

২০১৯ সালে কমিশনের রিসার্চ সাপোর্ট এন্ড পাবলিকেশন ডিভিশনে বিভিন্ন শাখার অধীনে পরিচালিত ১,২৮৯টি গবেষণা প্রকল্পের মধ্যে কলা ও মানবিক, সামাজিক বিজ্ঞান ও বিজনেস স্টাডিজ শাখায় গবেষণা প্রকল্প সংখ্যা মোট ১৫৪টি এবং সায়েন্স এন্ড টেকনোলজি শাখায় সংখ্যা ১,১৩৫টি।

২০১৯ সালে কলা ও মানবিক গবেষণা শাখার ১৭টি গবেষণা প্রকল্পের অনুকূলে মোট ৩১,০৬,০০০.০০ (একত্রিশ লক্ষ ছয় হাজার) টাকা এবং বিশেষজ্ঞ সম্মানী বাবদ ৮২,০০০.০০ (বিরশি হাজার) টাকাসহ সর্বমোট ৩১,৮৮,০০০.০০ (একত্রিশ হাজার লক্ষ আটশি হাজার) টাকা ছাড় করার জন্য অর্থ ও হিসাব বিভাগে পত্র প্রেরণ করা হয়।

২০১৯ সালে সামাজিক বিজ্ঞান গবেষণা শাখার ৩৭টি গবেষণা প্রকল্পের অনুকূলে মোট ৬৫,৬৫,০৭০.০০ (পয়ষট্টি লক্ষ পয়ষট্টি হাজার সত্তর) টাকা এবং বিশেষজ্ঞ সম্মানী বাবদ ১,২৬,০০০.০০ (এক লক্ষ ছাব্বিশ হাজার) টাকাসহ সর্বমোট ৬৬,৯১,০৭০.০০ (ছয়টি লক্ষ একানব্বই হাজার সত্তর) টাকা ছাড় করার জন্য অর্থ ও হিসাব বিভাগে পত্র প্রেরণ করা হয়।

২০১৯ সালে বিজনেস স্টাডিজ গবেষণা শাখার ২১টি গবেষণা প্রকল্পের অনুকূলে মোট ৩৫,৫৫,৬৩০.০০ (পয়ত্রিশ লক্ষ পঞ্চাশ হাজার ছয়শত ত্রিশ) টাকা এবং বিশেষজ্ঞ সম্মানী বাবদ ১,২০,০০০.০০ (এক লক্ষ বিশ হাজার) টাকাসহ সর্বমোট ৩৬,৭৫,৬৩০.০০ (ছত্রিশ লক্ষ পচাত্তর হাজার ছয়শত ত্রিশ) টাকা ছাড় করা হয়।

২০১৯ সালে সায়েন্স এন্ড টেকনোলজি শাখার ০৭টি উপ-শাখায় ৩১৮টি প্রকল্প পরিচালনার জন্য ১ম এবং ২য় ও শেষ কিস্তি বাবদ মোট ৪,৪০,৬৮,৮১০.০০ (চার কোটি চল্লিশ লক্ষ আটষট্টি হাজার আটশত দশ) টাকা ছাড় করা হয় এবং নতুন ও পুরাতন প্রকল্পসমূহ মূল্যায়নের জন্য বিশেষজ্ঞ সম্মানী বাবদ ১৯,৫৫,০০০.০০ (উনিশ লক্ষ পঞ্চাশ হাজার) টাকা প্রদান করা হয়। এছাড়া সমাপ্ত গবেষণা প্রকল্পের তথ্য উপাত্ত আন্তর্জাতিক জার্নালে প্রকাশের জন্য প্রকল্প পরিচালককে সম্মানী হিসেবে ৩,০০০.০০ (তিন হাজার) টাকা প্রদান করা হয়। উল্লেখিত সময়ের মধ্যে কমিশনের গবেষণা সহায়ক তহবিল থেকে সর্বমোট ৪,৪০,৬৮,৮১০.০০+ ১৯,৫৫,০০০.০০+ ৩০০০.০০= ৪,৬০,২৬,৮১০.০০ (চার কোটি ষাট লক্ষ ছাব্বিশ হাজার আটশত দশ) টাকা ছাড় করার জন্য অর্থ ও হিসাব বিভাগকে অনুরোধ জানিয়ে পত্র প্রেরণ করা হয়।

ইউজিসি পিএইচডি ফেলোশিপ: দেশের সমস্যাগুলি নিয়ে বিশ্ববিদ্যালয়সমূহে গবেষণা করে পিএইচডি ডিগ্রি লাভ করার লক্ষ্যে পাবলিক বিশ্ববিদ্যালয় ও সরকারি কলেজ শিক্ষকদের কমিশন কর্তৃক এই ফেলোশিপ দেয়া হয়। ১৯৭৭-৭৮ অর্থবছর থেকে কমিশন কর্তৃক প্রথমে জুনিয়র রিসার্চ ফেলোশিপ কার্যক্রম চালু করা হয়। ১৯৯০ সালে এই ফেলোশিপের নাম পরিবর্তন করে ইউজিসি পিএইচডি ফেলোশিপ নামকরণ করা হয়। প্রথম অবস্থায় এ ফেলোশিপের সংখ্যা ছিল ১৮টি। পরবর্তীকালে পর্যায়ক্রমে এই সংখ্যা বৃদ্ধি করে ৬০টিতে উন্নীত করা হয়। ২০০৫ সালে অনুষ্ঠিত কমিশনের ১০৮তম সভার সিদ্ধান্ত অনুযায়ী পিএইচডি ফেলোশিপের সংখ্যা ৬০ থেকে ১০০টিতে উন্নীত করা হয়েছে। ২০১৮ সালে অনুষ্ঠিত কমিশনের ১৫১তম সভার সিদ্ধান্ত অনুযায়ী পিএইচডি ফেলোশিপের মাসিক ভাতা ১৫,০০০.০০ (পনের হাজার) টাকা থেকে বৃদ্ধি করে ৩০,০০০.০০ (ত্রিশ হাজার) টাকা নির্ধারণ করা হয়েছে। ২০১৯ সালে (১ জানুয়ারি থেকে ৩১ ডিসেম্বর ২০১৯ পর্যন্ত) পাবলিক বিশ্ববিদ্যালয় শিক্ষক, বেসরকারি বিশ্ববিদ্যালয় শিক্ষক, সরকারি কলেজ শিক্ষক, এমপিওভুক্ত কলেজ শিক্ষক এবং মেধাবী ছাত্র/ছাত্রীসহ মোট ৪৭ জন শিক্ষক/গবেষক ইউজিসি পিএইচডি ফেলোশিপে যোগদান করেন। তন্মধ্যে পাবলিক বিশ্ববিদ্যালয়ের শিক্ষক ১৭ জন, বেসরকারি বিশ্ববিদ্যালয়ের শিক্ষক ০২ জন, সরকারি কলেজ শিক্ষক ২৫ জন, এমপিওভুক্ত কলেজ শিক্ষক ০২ জন এবং মেধাবী ছাত্র/ছাত্রী ০১ জন যোগদান করেন।

ইউজিসি পিএইচডি ফেলোশিপে সমাপ্ত অভিসন্দর্ভ: ইউজিসি পিএইচডি ফেলোশিপ প্রোগ্রামে ১লা জানুয়ারি ২০১৯ থেকে ৩১শে ডিসেম্বর ২০১৯ পর্যন্ত গবেষণাকর্ম সমাপ্ত করে কমিশনে ৪৯ জন গবেষক তাঁদের থিসিস জমা দিয়েছেন।

গবেষণা/শিক্ষা সহায়ক তহবিল: বিশ্ববিদ্যালয় মঞ্জুরী কমিশন আদেশের ৮ নম্বর অনুচ্ছেদ অনুযায়ী উচ্চশিক্ষা ও গবেষণা উন্নয়নে সাহায্য করা মঞ্জুরী কমিশনের অন্যতম দায়িত্ব। এ উদ্দেশ্যে কমিশন বিশ্ববিদ্যালয় শিক্ষকদেরকে তাদের নিজ নিজ গবেষণা প্রকল্পে উৎসাহদানের জন্য ১৯৭৪ সাল থেকে আর্থিক মঞ্জুরি দিয়ে আসছে। এজন্য সরকার প্রতিবছর আলাদা করে অর্থ বরাদ্দ করে থাকেন। এককালীন কিছু টাকা বা ফেলোশিপের জন্য মাসিক একটা নির্ধারিত ভাতা ছাড়া আর কোন রকম সাহায্য করা তখন সম্ভব হত না। অথচ গবেষণা কাজ সুষ্ঠুভাবে চালাতে হলে ছোট খাটো যন্ত্রপাতি বা যন্ত্রাংশ, রাসায়নিক দ্রব্যাদি, সাময়িকী বা দুষ্প্রাপ্য বই একান্তই দরকার। এ উদ্দেশ্যে ১৯৮২ সালে “গবেষণা সহায়ক তহবিল” গঠন করা হয় এবং কার্যক্রম বাস্তবায়ন সম্পর্কে দেশ বরেণ্য প্রবীন শিক্ষাবিদ ও বিশেষজ্ঞদের সাথে পরামর্শক্রমে কতিপয় নীতিমালা প্রণীত হয়। বিশ্ববিদ্যালয়ের শিক্ষকদের গবেষণা কাজের প্রয়োজনে ছোট খাটো যন্ত্রপাতি, যন্ত্রাংশ বা কেমিক্যাল খরিদ করা, বিদেশ থেকে কোন রকম বিশ্লেষণ করানো, দেশ বা বিদেশ থেকে গবেষণার প্রয়োজনে উপাদান সংগ্রহ করা, অনার্স/মাস্টার্স পর্যায়ে ছাত্রদের ব্যবহারোপযোগী বাংলা ভাষায় পাঠ্যপুস্তক প্রণয়নে সাহায্য করা, স্নাতক/সম্মান/স্নাতকোত্তর কোর্স চালু আছে এমন কলেজসমূহে লাইব্রেরি/ল্যাবরেটরির উন্নয়ন ইত্যাদির জন্য সাহায্য দেয়ার সিদ্ধান্ত নীতিমালায় গৃহীত হয়। তাছাড়া, গবেষণার প্রয়োজনে প্রতিবেশী কোন দেশে ভ্রমণের জন্য সীমিত পরিমাণ ট্রাভেল গ্রান্ট দেয়ার ব্যবস্থাও নীতিমালায় অন্তর্ভুক্ত করা হয়। ১৯৮২ সাল থেকে ২০১৭ সাল পর্যন্ত এই দীর্ঘ পথ পরিক্রমায় নীতিমালাটি সংশোধনের প্রয়োজনীয়তা অনুভূত হওয়ায় সর্বশেষ ২০১৭ সালে প্রণীত “গবেষণা/শিক্ষা সহায়ক তহবিল”-এর মাধ্যমে মূলতঃ তিনটি ক্যাটাগরিতে এই অনুদান দেয়া হয়। নিম্নে ক্যাটাগরিভিত্তিক অনুদান প্রদানের বিবরণ দেয়া হলো।

প্রথমত: আন্তর্জাতিক (দেশের বাইরে)

উচ্চশিক্ষা ও গবেষণা সংক্রান্ত বিভিন্ন আন্তর্জাতিক সেমিনার/সিম্পোজিয়াম/কনফারেন্স/ওয়ার্কশপ-এ অংশগ্রহণের জন্য পাবলিক বিশ্ববিদ্যালয়সমূহের শিক্ষকবৃন্দকে সীমিত পরিমাণে আর্থিক অনুদান বা ট্রাভেল গ্রান্টস দেয়া হয়। এ অনুদানের পরিমাণ দেশভিত্তিতে ৩০,০০০.০০ (ত্রিশ হাজার) থেকে ৫০,০০০.০০ (পঞ্চাশ হাজার) টাকা পর্যন্ত নির্ধারিত। ২০১৯ সালে দেশের বাইরে উচ্চশিক্ষা ও গবেষণা সংক্রান্ত বিভিন্ন আন্তর্জাতিক সেমিনার/

সিম্পোজিয়াম/কনফারেন্স/ওয়ার্কশপে অংশগ্রহণ এবং প্রবন্ধ উপস্থাপনের জন্য ৬০ (ষাট) জন শিক্ষক/প্রতিষ্ঠানকে ২৫,১২,০০০.০০ (পঁচিশ লক্ষ বারো হাজার) টাকা আর্থিক অনুদান প্রদান করা হয়।

দ্বিতীয়ত: জাতীয় ও আন্তর্জাতিক (দেশের অভ্যন্তরে)

দেশের অভ্যন্তরে জাতীয় এবং আন্তর্জাতিক বিভিন্ন সেমিনার/সিম্পোজিয়াম/কনফারেন্স/ওয়ার্কশপ আয়োজনের জন্য গবেষণা/শিক্ষা সহায়ক তহবিল হতে যথাক্রমে ৮০,০০০.০০ (আশি হাজার) টাকা থেকে ১,০০,০০০.০০ (এক লক্ষ) টাকা এবং ১,৫০,০০০.০০ (এক লক্ষ পঞ্চাশ হাজার) টাকা থেকে ২,০০,০০০.০০ (দুই লক্ষ) টাকা পর্যন্ত আর্থিক অনুদান প্রদান করা হয়। আলোচ্য বছরে অর্থাৎ ২০১৯ সালে জাতীয় এবং আন্তর্জাতিক বিভিন্ন সেমিনার/সিম্পোজিয়াম/কনফারেন্স/ওয়ার্কশপ আয়োজনের জন্য ৫৭ (সাতান্ন) জন শিক্ষক/প্রতিষ্ঠানকে ১,১৪,৮০,০০০.০০ (এক কোটি চৌদ্দ লক্ষ আশি হাজার) টাকা অনুদান প্রদান করা হয়।

তৃতীয়ত: এমফিল/পিএইচডি/পোস্ট ডক্টোরাল

নীতিমালা অনুযায়ী দেশের অভ্যন্তরে গবেষণা কাজে তথ্য ও উপাত্ত সংগ্রহের জন্য এমফিল গবেষককে ২৫,০০০.০০ (পঁচিশ হাজার) টাকা, পিএইচডি গবেষককে ৩০,০০০.০০ (ত্রিশ হাজার) টাকা এবং পোস্ট ডক্টোরাল গবেষককে ১৫,০০০.০০ (পনের হাজার) টাকা অনুদান প্রদান করা হয়। গবেষণাকালে তথ্য ও উপাত্ত সংগ্রহের জন্য বিদেশ যাওয়ার ক্ষেত্রে ৫০,০০০.০০ (পঞ্চাশ হাজার) টাকা অনুদান প্রদান করা হয়। তদুপরি সংশ্লিষ্ট বিশ্ববিদ্যালয় কর্তৃপক্ষ কর্তৃক গবেষকদের গবেষণা অভিসন্দর্ভ চূড়ান্তভাবে গৃহীত হওয়ার পর প্রমাণপত্র দাখিল সাপেক্ষে এমফিল/পিএইচডি/পোস্ট ডক্টোরাল গবেষককে গবেষণা অভিসন্দর্ভ কম্পোজ, প্রিন্টিং ও বাঁধাইয়ের জন্য ২৫,০০০.০০ (পঁচিশ হাজার) টাকা অনুদান প্রদান করা হয়। ২০১৯ সালে উল্লিখিত খাতে মোট ৬৩ (তেষট্টি) জন গবেষক/প্রতিষ্ঠানকে ১৭,৮০,০০০.০০ (সতের লক্ষ আশি হাজার) টাকা অনুদান প্রদান করা হয়।

অতএব, কমিশনের গবেষণা/শিক্ষা সহায়ক তহবিল থেকে ২০১৯ সালে এমফিল/পিএইচডি/পোস্ট ডক্টোরাল গবেষণা কাজ, দেশের বাইরে উচ্চশিক্ষা ও গবেষণা সংক্রান্ত আন্তর্জাতিক বিভিন্ন সেমিনার/সিম্পোজিয়াম/কনফারেন্স/ওয়ার্কশপে অংশগ্রহণ ও প্রবন্ধ উপস্থাপন এবং দেশের অভ্যন্তরে জাতীয় ও আন্তর্জাতিক বিভিন্ন সেমিনার/সিম্পোজিয়াম/কনফারেন্স/ওয়ার্কশপ আয়োজনের জন্য সর্বমোট ১৮০ (একশত আশি) জন গবেষক/প্রতিষ্ঠানকে ১,৫৭,৭২,০০০.০০ (এক কোটি সাতান্ন লক্ষ বাহান্ন হাজার) টাকা প্রদান করা হয়।

ইউজিসি মেধাবৃত্তি: দেশের বিশ্ববিদ্যালয়সমূহে অধ্যয়নরত মেধাবী ছাত্র/ছাত্রীদেরকে মেধা বিকাশে উৎসাহিত ও অনুপ্রাণিত করার লক্ষ্যে ১৯৮২ সালে ইউজিসি মেধাবৃত্তি প্রবর্তন করা হয়। প্রথম পর্যায়ে এই বৃত্তির সংখ্যা ছিল মাত্র ১৮টি। ১৯৮৪ সালে এই বৃত্তির সংখ্যা ৩৪টিতে বৃদ্ধি করা হয়। ১৯৯২ সালে এই সংখ্যা আরো বৃদ্ধি করে সর্বমোট ৪৩টিতে উন্নীত করা হয়। ৬ এপ্রিল ১৯৯৯ সালে ৯০তম সভায় বৃত্তির সংখ্যা ৪৯টি করা হয়। বর্তমানে সকল পাবলিক বিশ্ববিদ্যালয়ের অনুষদে সর্বোচ্চ মার্কস প্রাপ্তদের এই বৃত্তি দেয়া হয়। বিদ্যমান নীতিমালা অনুযায়ী পাবলিক বিশ্ববিদ্যালয়সমূহের প্রতি অনুষদ থেকে একজনকে এই মেধাবৃত্তি প্রদান করা হয়। বৃত্তিপ্রাপ্ত প্রত্যেক ছাত্র/ছাত্রী বিনা বেতনে লেখাপড়ার সুযোগসহ মাসিক ৭৫০.০০ (সাতশত পঞ্চাশ) টাকা হিসাবে এক বছরের মেধাবৃত্তি ছাড়াও বই-পুস্তক কেনার জন্য এককালীন ১,৫০০.০০ (এক হাজার পাঁচশত) টাকা করে সর্বমোট ১০,৫০০.০০ (দশ হাজার পাঁচশত) টাকা পেয়ে থাকে। ২০১৯ সালে ঢাকা বিশ্ববিদ্যালয় ০৯ জন, রাজশাহী বিশ্ববিদ্যালয় ০৮ জন, পাবনা বিজ্ঞান ও প্রযুক্তি বিশ্ববিদ্যালয় ০৫ জন, ইসলামী বিশ্ববিদ্যালয় ০৮ জন, জগন্নাথ বিশ্ববিদ্যালয় ০৫ জন, বাংলাদেশ প্রকৌশল বিশ্ববিদ্যালয় ০৬ জন, বঙ্গবন্ধু শেখ মুজিবুর রহমান কৃষি বিশ্ববিদ্যালয় ০৪ জন, জাহাঙ্গীরনগর বিশ্ববিদ্যালয় ০৬ জন, খুলনা বিশ্ববিদ্যালয় ০৬ জন, শেরেবাংলা কৃষি বিশ্ববিদ্যালয় ০৩ জন, নোয়াখালী বিজ্ঞান ও প্রযুক্তি বিশ্ববিদ্যালয় ০৪ জন, ঢাকা প্রকৌশল ও প্রযুক্তি

বিশ্ববিদ্যালয় ০৩ জন, বরিশাল বিশ্ববিদ্যালয় ০৫ জন, সিলেট কৃষি বিশ্ববিদ্যালয় ০৪ জন, হাজী মোহাম্মদ দানেশ বিজ্ঞান ও প্রযুক্তি বিশ্ববিদ্যালয় ০৫ জন, বাংলাদেশ কৃষি বিশ্ববিদ্যালয় ০৬ জন, শাহজালাল বিজ্ঞান ও প্রযুক্তি বিশ্ববিদ্যালয় ০৫ জন, বাংলাদেশ ইউনিভার্সিটি অব প্রফেশনালস ০৩ জন, যশোর বিজ্ঞান ও প্রযুক্তি বিশ্ববিদ্যালয় ০৪ জন, মাওলানা ভাসানী বিজ্ঞান ও প্রযুক্তি বিশ্ববিদ্যালয় ০৩, চট্টগ্রাম প্রকৌশল ও প্রযুক্তি বিশ্ববিদ্যালয় ০৪ জন, বাংলাদেশ উন্মুক্ত বিশ্ববিদ্যালয় ০৪ জন, কুমিল্লা বিশ্ববিদ্যালয় ০৫ জন, বঙ্গবন্ধু শেখ মুজিব মেডিক্যাল বিশ্ববিদ্যালয় ০১ জন, চট্টগ্রাম বিশ্ববিদ্যালয় ০৫ জন, খুলনা বিজ্ঞান ও প্রযুক্তি বিশ্ববিদ্যালয় ০৩ জন জাতীয় কবি কাজী নজরুল ইসলাম বিশ্ববিদ্যালয় ০৪ জনকে মেধা বৃত্তিসহ ২৭টি বিশ্ববিদ্যালয়ে মোট ১২৮ জনকে ইউজিসি মেধাবৃত্তি প্রদান করা হয়।

দৃষ্টিপ্রতিবন্ধী বৃত্তি

দৃষ্টিপ্রতিবন্ধী অথচ মেধাবী ছাত্র-ছাত্রীদের উচ্চশিক্ষার সুযোগ সৃষ্টির উদ্দেশ্যে বাংলাদেশ বিশ্ববিদ্যালয় মঞ্জুরী কমিশন ১৯৯৫ সাল থেকে একটি ‘দৃষ্টিপ্রতিবন্ধী বৃত্তি’ প্রদান করে আসছে। এই বৃত্তির হার “ইউজিসি মেধাবৃত্তি” সমান। আলোচ্য বছরে (২০১৯ সালে) ঢাকা বিশ্ববিদ্যালয়ের ইসলামিক স্টাডিজ বিভাগের মেধাবী ছাত্র জনাব মোঃ হাফিজুর রহমান-কে এই বৃত্তি প্রদান করা হয়েছে।

ইউজিসি প্রফেসরশিপ: দেশের খ্যাতিমান শিক্ষাবিদদের গবেষণা ও প্রকাশনা কাজ অব্যাহত রাখার সুবিধা প্রদানের জন্য ইউজিসি নীতিমালা অনুযায়ী গঠিত ইউজিসি প্রফেসর মনোনয়ন কমিটির সুপারিশ অনুযায়ী জাতীয় ও আন্তর্জাতিক ক্ষেত্রে গবেষণা, প্রকাশনা এবং রুৎপত্তির স্বীকৃতিস্বরূপ গত ১৫/০৪/২০১৯ তারিখ বাংলাদেশের বিভিন্ন বিশ্ববিদ্যালয় হতে ইউজিসি প্রফেসরশিপের জন্য মনোনয়ন আহ্বান করা হয়। ইতোমধ্যে ঢাকা বিশ্ববিদ্যালয় থেকে ২টি, বঙ্গবন্ধু শেখ মুজিবুর রহমান কৃষি বিশ্ববিদ্যালয় থেকে ১টি ও বঙ্গবন্ধু শেখ মুজিব মেডিক্যাল বিশ্ববিদ্যালয় থেকে ১টি করে নাম পাওয়া যায়। মনোনয়ন কমিটি বিভিন্ন বিশ্ববিদ্যালয় থেকে ৪ জন অবসরপ্রাপ্ত শিক্ষককে ২ বছরের জন্য ইউজিসি প্রফেসরশিপের জন্য মনোনয়ন দেন। মনোনীত প্রফেসরগণ বিভিন্ন সময়ে ইউজিসি প্রফেসর হিসেবে যোগদান করেন। ঢাকা বিশ্ববিদ্যালয়ের ইংরেজি বিভাগের অবসরপ্রাপ্ত অধ্যাপক ড. ফখরুল আলম ১৯/০৮/২০১৯ তারিখ থেকে ১৮/০৮/২০২১ তারিখ পর্যন্ত দুই বছরের জন্য যোগদান করেন, বঙ্গবন্ধু মেডিক্যাল বিশ্ববিদ্যালয়ের ইন্টারনাল মেডিসিন বিভাগের অবসরপ্রাপ্ত অধ্যাপক ডাঃ এ.বি.এম. আব্দুল্লাহ ২০/০৮/২০১৯ তারিখ থেকে ১৯/০৮/২০২১ তারিখ পর্যন্ত দুই বছরের জন্য, বঙ্গবন্ধু শেখ মুজিবুর রহমান কৃষি বিশ্ববিদ্যালয়ের প্ল্যান্ট প্যাথলোজি বিভাগের অবসরপ্রাপ্ত প্রফেসর ড. মোঃ আব্দুল মান্নান আকন্দ ১৯/০৮/২০১৯ তারিখ থেকে ১৮/০৮/২০২১ তারিখ পর্যন্ত দুই বছরে জন্য, ঢাকা বিশ্ববিদ্যালয়ের নিউক্লিয়ার ইঞ্জিনিয়ারিং বিভাগের অবসরপ্রাপ্ত অধ্যাপক ড. খোরশেদ আহমদ কবির ২৯/০৮/২০১৯ তারিখ থেকে ২৮/০৮/২০২১ তারিখ পর্যন্ত দুই বছরের জন্য ইউজিসি প্রফেসর হিসেবে নিয়োগ প্রদান করা হয়।

উল্লেখ্য, ১২২তম কমিশন সভায় অনুমোদিত নতুন নীতিমালার আলোকে ইউজিসি প্রফেসর-এর পদ সংখ্যা ৪ (চার) থেকে ৫ (পাঁচ) এ উন্নীত করা হয়েছে। ইউজিসি প্রফেসরগণ নিয়মিতভাবে তাঁদের গবেষণা কার্যক্রম পরিচালনা করে যাচ্ছেন।

রোকেয়া চেয়ার: নারী শিক্ষা, নারী ক্ষমতায়ন, নারী উন্নয়ন, নারী নেতৃত্ব ও নারী সমাজের অগ্রগতির জন্য যে সকল শিক্ষাবিদ ও গবেষক বিশেষ ভূমিকা রাখছেন তাঁদের সম্মানার্থে বাংলাদেশ বিশ্ববিদ্যালয় মঞ্জুরী কমিশনের পক্ষ থেকে ‘রোকেয়া চেয়ার’ চালু করার সিদ্ধান্ত গৃহীত হয়। কমিশনের ১১১তম সভায় রোকেয়া চেয়ার নীতিমালা অনুমোদন লাভ করে। ২০০৭ সাল থেকে রোকেয়া চেয়ার মনোনয়ন দেয়া হয়। সর্বশেষ তথ্যানুযায়ী বঙ্গবন্ধু শেখ মুজিব মেডিকেল বিশ্ববিদ্যালয়ের অবসরপ্রাপ্ত অধ্যাপক ও বিভাগীয় প্রধান (অবস এন্ড গাইনী বিভাগ) ডাঃ কামরুন নাহার-কে “রোকেয়া চেয়ার” হিসেবে মনোনয়ন দেয়া হয়। তিনি ০৭/০৯/২০১৭ তারিখে বঙ্গবন্ধু শেখ মুজিব

মেডিক্যাল বিশ্ববিদ্যালয়ের অবস এন্ড গাইনী বিভাগে ‘রোকেয়া চেয়ার’ হিসেবে যোগদান করেন এবং ০৬/০৯/২০১৯ তারিখ পর্যন্ত গবেষণারত থাকবেন। উল্লেখ্য যে, ২০০৭ সাল থেকে ২০১৯ সাল পর্যন্ত মোট ০৫ (পাঁচ) জনকে রোকেয়া চেয়ার হিসাবে মনোনয়ন দেয়া হয়।

প্রধানমন্ত্রী স্বর্ণপদক: বাংলাদেশ বিশ্ববিদ্যালয় মঞ্জুরী কমিশন দেশের পাবলিক বিশ্ববিদ্যালয়সমূহের মেধাবী শিক্ষার্থীগণকে লেখাপড়ায় অধিকতর উৎসাহিত করার লক্ষ্যে পাবলিক বিশ্ববিদ্যালয়সমূহের কৃতি ও মেধাবী শিক্ষার্থীগণকে তাঁদের শিক্ষায় কৃতিত্বের জন্য ২০০৫ সাল হতে ‘প্রধানমন্ত্রী স্বর্ণপদক’ প্রদান চালু করেছে। ২০১৮ সালে ‘প্রধানমন্ত্রী স্বর্ণপদক’ নীতিমালা সংশোধনপূর্বক পাবলিক বিশ্ববিদ্যালয়ের পাশাপাশি স্থায়ী সনদপ্রাপ্ত বেসরকারি বিশ্ববিদ্যালয়সমূহ অন্তর্ভুক্ত করা হয়। তারই ধারাবাহিকতায় কমিশন ‘প্রধানমন্ত্রী স্বর্ণপদক-২০১৮’ গণপ্রজাতন্ত্রী বাংলাদেশ সরকারের মাননীয় প্রধানমন্ত্রী শেখ হাসিনা, প্রধানমন্ত্রীর কার্যালয়ের শাপলা হলে ১৭২ জন মেধাবী শিক্ষার্থীদের এক অনাড়ম্বর অনুষ্ঠানের মাধ্যমে স্বর্ণপদক বিতরণ করেন।

উচ্চশিক্ষা ও গবেষণায় আন্তর্জাতিক সহযোগিতা: কমিশন দেশের বিভিন্ন বিশ্ববিদ্যালয়ে নবীন শিক্ষকগণকে বিদেশে উচ্চশিক্ষা ও প্রশিক্ষণ লাভের সুযোগ সৃষ্টির উদ্দেশ্যে আলোচ্য বছরে বিভিন্ন বিদেশি ও আন্তর্জাতিক সংস্থার সাথে সহযোগিতামূলক কার্যক্রম অব্যাহত রেখেছে; এর আওতায় কমনওয়েলথ স্কলারশিপ, সার্ক স্কলারশিপ, ইউজিসি অ্যাওয়ার্ড, পোস্ট ডক্টোরাল ফেলোশিপ ইত্যাদি কার্যক্রম বিভিন্ন শাখার মাধ্যমে পরিচালিত হচ্ছে।

Commonwealth Scholarships in the UK 2020

আলোচ্য বছরে Commonwealth Scholarships in the UK 2020 (Open and Academic Staff Category)- এ Open Category-তে ৬৩ জনকে (এমএস প্রোগ্রামে ৩১ জন এবং পিএইচডি প্রোগ্রামে ৩২ জন) এবং Staff Category-তে (পিএইচডি প্রোগ্রাম) ১০ জনকে মনোনয়ন প্রদান করা হয়।

ইউজিসি স্বর্ণপদক: বাংলাদেশের বিশ্ববিদ্যালয়সমূহের শিক্ষকগণকে মৌলিক গবেষণা ও প্রকাশনায় উৎসাহ প্রদানের নিমিত্তে বাংলাদেশ বিশ্ববিদ্যালয় মঞ্জুরী কমিশন ১৯৮০ সাল থেকে প্রতিবছর অনধিক ০৫টি শাখায় ইউজিসি অ্যাওয়ার্ড দেয়ার প্রথা প্রবর্তন করে। পরবর্তীতে ২০০৪ সাল থেকে নীতিমালা সংশোধনের মাধ্যমে ০৫টির পরিবর্তে ১২টি শাখায় অ্যাওয়ার্ড প্রদান করা হয়। এগুলো হলো- কলা, মানবিক, আইন ও শিক্ষা ০২টি, সামাজিক বিজ্ঞান ০২টি, ভৌত ও জীববিজ্ঞান ০২টি, কৃষিবিজ্ঞান ০২টি, প্রকৌশল ও কারিগরি বিজ্ঞান ০২টি, চিকিৎসা বিজ্ঞান ০২টি। ২০০৯ সালে এ বিভাজন নিম্নরূপভাবে পুনঃবিভাজন করা হয়: কলা, মানবিক, আইন ও শিক্ষা ০২টি, সামাজিক বিজ্ঞান ০১টি, বিজনেস স্টাডিজ ০১টি, লাইফ সায়েন্স/জীববিজ্ঞান ০১টি, কেমিকেল, বায়োকেমিকেল ও পরিবেশ বিজ্ঞান ০১টি, বন ও কৃষিবিজ্ঞান ০১টি, ভৌত বিজ্ঞান ০১টি, গাণিতিক, পরিসংখ্যান ও কম্পিউটার বিজ্ঞান ০১টি, প্রকৌশল ও প্রযুক্তি ০১টি, ক্লিনিক্যাল, ফার্মাসিউটিক্যাল ও মেডিক্যাল ০২টি এবং ২০১৭ সালে এ বিভাজন নিম্নরূপভাবে পুনঃবিভাজন করা হয়: কলা, মানবিক, আইন ও শিক্ষা ০২টি, অর্থনীতি ও সামাজিক বিজ্ঞান ০২টি, বিজনেস স্টাডিজ ০২টি, লাইফ সায়েন্স/জীববিজ্ঞান ০২টি, কেমিকেল, বায়োকেমিকেল ও পরিবেশ বিজ্ঞান ০১টি, বন ও কৃষিবিজ্ঞান ০২টি, ভৌত বিজ্ঞান ০২টি, গাণিতিক, পরিসংখ্যান ও কম্পিউটার বিজ্ঞান ০১টি, প্রকৌশল ও প্রযুক্তি ০১টি, ক্লিনিক্যাল, ফার্মাসিউটিক্যাল ও মেডিক্যাল ০২টি। প্রবন্ধের জন্য প্রত্যেক অ্যাওয়ার্ড প্রাপ্তকে নগদ ২০,০০০.০০ (বিশ হাজার) টাকা ও পুস্তকের জন্য ৩০,০০০.০০ (ত্রিশ হাজার) টাকা, একটি সার্টিফিকেট এবং একটি সম্মানসূচক ক্রেস্ট প্রদান করা হয়।

উল্লেখ্য যে, গত ০১/০৮/২০১৮ তারিখে অনুষ্ঠিত ইউজিসি অ্যাওয়ার্ড অ্যাডভাইজারি কমিটির সভায় “ইউজিসি অ্যাওয়ার্ড” (পূর্বের নামকরণ) পরিবর্তন করে বর্তমান নামকরণ “বাংলাদেশ বিশ্ববিদ্যালয় মঞ্জুরী কমিশন স্বর্ণপদক” অর্থাৎ “ইউজিসি স্বর্ণপদক” নামকরণ করা হয় এবং ২০/১১/২০১৮ তারিখে অনুষ্ঠিত বাংলাদেশ বিশ্ববিদ্যালয় মঞ্জুরী কমিশন স্বর্ণপদক নীতিমালা প্রণয়ন কমিটি কর্তৃক “ইউজিসি স্বর্ণপদক নীতিমালা ২০১৮”

প্রণয়ন করা হয়। উক্ত নীতিমালা অনুযায়ী পুস্তকের জন্য প্রত্যেক অ্যাওয়ার্ডিকে ৫০,০০০.০০ (পঞ্চাশ হাজার) টাকা মূল্যের স্বর্ণপদক এবং ৭৫,০০০.০০ (পঁচাত্তর হাজার) টাকার একটি চেক প্রদান করা হয়। প্রবন্ধের জন্য প্রত্যেক অ্যাওয়ার্ডিকে ৫০,০০০.০০ (পঞ্চাশ হাজার) টাকা মূল্যের স্বর্ণপদক এবং ৫০,০০০.০০ (পঞ্চাশ হাজার) টাকার একটি চেক প্রদান করা হয়। এছাড়া প্রত্যেক অ্যাওয়ার্ডিকে একটি সম্মনাসূচক সার্টিফিকেট প্রদান করা হয়। যে কোনো বিষয়ে স্নাতক/স্নাতকোত্তর পর্যায়ের পাঠ্য পুস্তকের জন্য ২টি, যে কোনো বিষয়ে উচ্চশিক্ষা সম্পর্কিত গবেষণামূলক/পর্যালোচনামূলক পুস্তকের জন্য ১টি এবং প্রবন্ধের জন্য নিম্নোক্ত বিভিন্ন শাখায় ২০টি। কলা ১টি, চারুকলা ১টি, আইন ও শিক্ষা ১টি, সামাজিক বিজ্ঞান ২টি, বিজনেস স্টাডিজ ১টি, জীববিজ্ঞান ৩টি, বন, কৃষি ও পরিবেশ বিজ্ঞান ২টি, ভৌত বিজ্ঞান ২টি, গাণিতিক ১টি, প্রকৌশল ও প্রযুক্তি ২টি, চিকিৎসা বিজ্ঞান ২টি, ফার্মাসিউটিক্যাল ১টি, স্থাপত্য ও পরিকল্পনা ১টি। ২০১৮ এবং ২০১৯ সালের ইউজিসি স্বর্ণপদকের কাজ প্রক্রিয়াধীন রয়েছে।

পোস্ট ডক্টোরাল ফেলোশিপ: ইউজিসি পোস্ট ডক্টোরাল ফেলোশিপ প্রোগ্রাম ২০১৯-এর জন্য দেশের বিভিন্ন বিশ্ববিদ্যালয়ের কাছ থেকে দরখাস্ত আহ্বান করা হলে সর্বমোট ২৩ (তেইশ) জনের কাছ থেকে আবেদন পাওয়া যায়। তাঁদের মধ্য থেকে ০৯ (নয়) জনকে ফেলোশিপের জন্য মনোনয়ন প্রদান করা হয়। মনোনীত ০৯ (নয়) জন হলেন – (১) ঢাকা বিশ্ববিদ্যালয়ের ইতিহাস বিভাগের প্রফেসর ড. ইশানী চক্রবর্তী, (২) কুমিল্লা বিশ্ববিদ্যালয়ের লোক প্রশাসন বিভাগের অধ্যাপক ড. মাসুদা কামাল, (৩) পটুয়াখালী বিজ্ঞান ও প্রযুক্তি বিশ্ববিদ্যালয়ের বায়োকেমিস্ট্রি এন্ড ফুড এনালাইসিস বিভাগের অধ্যাপক ড. দিলরুবা ইয়াসমিন ঝর্ণা, (৪) শেরেবাংলা কৃষি বিশ্ববিদ্যালয়ের এগ্রিকালচার এন্ড ইনফরমেশন সিস্টেম বিভাগের অধ্যাপক ড. মোহাম্মদ সফি উল্লাহ মজুমদার, (৫) রাজশাহী বিশ্ববিদ্যালয়ের উদ্ভিদবিজ্ঞান বিভাগের অধ্যাপক ড. মোঃ নাসিরুদ্দিন, (৬) ইসলামী বিশ্ববিদ্যালয়ের বাংলা বিভাগের অধ্যাপক ড. ইয়াসমিন আরা সাথী, (৭) রাজশাহী বিশ্ববিদ্যালয়ের পরিসংখ্যান বিভাগের অধ্যাপক ড. মোঃ সাবিরুজ্জামান, (৮) বেগম রোকেয়া বিশ্ববিদ্যালয়ের বাংলা বিভাগের সহযোগী অধ্যাপক ড. আবু ছালেহ মোহাম্মদ ওয়াদুদুর রহমান এবং (৯) চট্টগ্রাম বিশ্ববিদ্যালয়ের পদার্থ বিজ্ঞান বিভাগের অধ্যাপক ড. রেজাউল আজিম।

বিদেশি ডিগ্রির সমতা বিধান: সমগ্র বিশ্বে উচ্চশিক্ষা ক্ষেত্রে পাবলিক ও বেসরকারি বিশ্ববিদ্যালয়ের সংখ্যা প্রতিনিয়ত বৃদ্ধি পাচ্ছে এবং বাংলাদেশ হতে প্রতিবছর কয়েক হাজার শিক্ষার্থী সমগ্র বিশ্বে উচ্চশিক্ষাসম্পন্ন করে দেশে ফিরে আসছেন। শিক্ষার্থীরা তাদের অর্জিত বিদেশি ডিগ্রি বাংলাদেশের বিশ্ববিদ্যালয়সমূহ হতে প্রদত্ত ডিগ্রির সাথে সমতা বিধানের জন্য বাংলাদেশ বিশ্ববিদ্যালয় মঞ্জুরী কমিশনে আবেদন করেন। কমিশন স্বল্প সময়ের মধ্যে বিদেশি ডিগ্রিসমূহ বাংলাদেশের বিশ্ববিদ্যালয়সমূহের ডিগ্রির সাথে সমতায়ন করে দেয়ার চেষ্টা করে থাকে। আলোচ্য বছরে বিদেশের বিভিন্ন বিশ্ববিদ্যালয় থেকে অর্জিত ডিগ্রির সমতা বিধানকল্পে গঠিত কমিটির ০৪টি সভা অনুষ্ঠিত হয়, তার মধ্যে ০৮/০১/২০১৯ তারিখে ৯৪তম সভায় মোট ১৩৯টি আবেদনের ওপর আলোচনা হয় তন্মধ্যে ১৩৫টি আবেদনের ওপর সিদ্ধান্ত গৃহীত হয় এবং ০৪টি আবেদন সমতুল্য বলে বিবেচিত হয়নি। ২৩/০৪/২০১৯ তারিখে ৯৫তম সভায় মোট ১২০টি আবেদন উপস্থাপন করা হয় তন্মধ্যে ১১৩টি আবেদনের ওপর সিদ্ধান্ত গৃহীত হয় এবং ০৭টি আবেদন সমতুল্য বলে বিবেচিত হয়নি। ০৭/০৮/২০১৯ তারিখে ৯৬তম সভায় মোট ১১৪টি আবেদন উপস্থাপন করা হয় তন্মধ্যে ৯৭টি আবেদনের ওপর সিদ্ধান্ত গৃহীত হয়, ০২টি আবেদন সমতুল্য বলে বিবেচিত হয়নি এবং ১৫টি আবেদন শর্ত সাপেক্ষে পরবর্তী সভায় উপস্থাপন করার সিদ্ধান্ত গৃহীত হয়। ১১/১২/২০১৯ তারিখে ৯৭তম সভায় মোট ১৩১টি আবেদন উপস্থাপন করা হয় তন্মধ্যে ১২৩টি আবেদনের ওপর সিদ্ধান্ত গৃহীত হয়, ০৩টি আবেদন সমতুল্য বলে বিবেচিত হয়নি এবং ০৫টি আবেদন শর্ত সাপেক্ষে পরবর্তী সভায় উপস্থাপন করার সিদ্ধান্ত গৃহীত হয়।

ইউজিসি লাইব্রেরি: ১৯৭৩ সালে বাংলাদেশ বিশ্ববিদ্যালয় মঞ্জুরী কমিশন লাইব্রেরি প্রতিষ্ঠা করা হয়। প্রতিষ্ঠাকালে এই লাইব্রেরিকে বিশ্ববিদ্যালয়সমূহের সেন্ট্রাল রেফারেন্স লাইব্রেরি হিসেবে গড়ে তোলার পরিকল্পনা গ্রহণ করা হয়েছিল। পরবর্তীকালে এই লাইব্রেরির মাধ্যমে দেশের সকল বিশ্ববিদ্যালয়ের ইউনিয়ন ক্যাটালগ গড়ে তোলারও কর্মসূচি গ্রহণ করা হয়। পরবর্তীতে কেন্দ্রীয় জার্নাল লাইব্রেরি হিসেবেও গড়ে তোলার পদক্ষেপ গ্রহণ করা হয়। এর মুখ্য উদ্দেশ্য ছিল (১) কমিশনে কেন্দ্রীয়ভাবে রিসার্চ জার্নাল সংগ্রহ, সংরক্ষণ এবং বিতরণ প্রক্রিয়ার মাধ্যমে উচ্চশিক্ষা ও গবেষণাকে মানসম্পন্ন করা; (২) সকল বিশ্ববিদ্যালয়ের লাইব্রেরিসমূহের মধ্যে রিসোর্স শেয়ারিং করা; (৩) সকল বিশ্ববিদ্যালয়ের গবেষণা ও প্রকাশনার কেন্দ্রীয় সংরক্ষণাগার হিসেবে গড়ে তোলা ইত্যাদি। বর্তমানে ইউজিসি লাইব্রেরি কমিশনের কর্মকর্তা ও কর্মচারী, ইউজিসি রিসার্চ ফেলো, সার্ক ফেলো, গবেষকবৃন্দসহ দেশ/বিদেশের বিশ্ববিদ্যালয়সমূহের শিক্ষক ও শিক্ষার্থীরা ব্যবহার করে থাকেন।

লাইব্রেরির বর্তমান সংগ্রহ সংখ্যা ১৪,১২৫ কপি। তন্মধ্যে বই ১০,৬১৯ কপি, গবেষণা অভিসন্দর্ভের (এমএস, এমফিল, পিএইচডি ও পোস্ট ডক্টোরাল) সংখ্যা ১,০০৬টি, গবেষণা প্রতিবেদনের সংখ্যা ১,২১০টি, জার্নাল ১,২৯০টি। বই ও সাময়িকী বাবদ আলোচ্য বছরে (২০১৯ সালে) ব্যয় হয়েছে ৩,০২,২৭২.০০ (তিন লক্ষ দুই হাজার দুইশত বাহাত্তর) টাকা।

প্রকাশনা ও তথ্য: ১৯৭৩ সালে বাংলাদেশ বিশ্ববিদ্যালয় মঞ্জুরী কমিশন প্রতিষ্ঠার পর এর প্রকাশনা শাখা থেকে কমিশনের বার্ষিক প্রতিবেদন, Return from the Universities এবং কিছু উচ্চস্তরের গবেষণা ও রেফারেন্স বই প্রকাশ করা হতো। পরবর্তীকালে বিশ্ব ব্যাংকের আর্থিক সহায়তায় Business Management Education and Training Project, BMET প্রকল্পের আওতায় বাণিজ্য অনুষদের বিভিন্ন বিষয়ে ১১টি বই প্রকাশ করা হয়। অতঃপর ১৯৯৯ সালে “ইউজিসি পুস্তক প্রকাশনা তহবিল” গঠনের মাধ্যমে দেশের বিশ্ববিদ্যালয়সমূহের স্নাতক, স্নাতক সম্মান ও স্নাতকোত্তর পর্যায়ে পাঠ্যক্রম ও পাঠ্যসূচি অনুযায়ী জ্ঞান-বিজ্ঞানের বিভিন্ন শাখায় উচ্চশিক্ষাস্তরে পাঠ্যপুস্তক, রেফারেন্স ও অনুবাদ গ্রন্থসহ মৌলিক বিষয়ে গবেষণা বিষয়ক বিভিন্ন গ্রন্থ নিয়মিতভাবে প্রকাশিত হয়ে আসছে। উল্লেখিত তহবিলের আওতায় এ পর্যন্ত ২১৩ কপি গ্রন্থ ও অন্যান্য প্রকাশনা প্রকাশিত হয়েছে। বর্তমানে প্রকাশনার এ ধারা অব্যাহত রয়েছে।

ইউজিসি পুস্তক প্রকাশনা তহবিল কতিপয় সুনির্দিষ্ট নীতিমালার ভিত্তিতে কমিশন কর্তৃপক্ষ কর্তৃক গঠিত উচ্চ পর্যায়ের কমিটি দ্বারা পরিচালিত হয়ে আসছে। নীতিমালা অনুযায়ী প্রতিবছর জানুয়ারি মাসে বিশ্ববিদ্যালয়সমূহের রেজিস্ট্রার বরাবর পত্র প্রেরণের পাশাপাশি কমিশনের ওয়েবসাইট এবং দৈনিক পত্রিকায় বিজ্ঞাপন প্রচারের মাধ্যমে গ্রন্থের পাণ্ডুলিপি আহবান করা হয়। প্রাপ্ত পাণ্ডুলিপি পুস্তক প্রকাশনা কমিটির সভায় প্রাথমিক বাছাইয়ের পর বিশেষজ্ঞ মতামত গ্রহণ করা হয়। বিশেষজ্ঞ কর্তৃক ইতিবাচক মতামত সম্বলিত পাণ্ডুলিপি পরবর্তীতে পুস্তক আকারে প্রকাশ করা হয়ে থাকে।

ইউজিসি পুস্তক প্রকাশনা কমিটির ৪৫তম সভা ২৮-১০-২০১৯ তারিখে অনুষ্ঠিত হয়। উক্ত সভায় ২০১৯ সালে কমিশনে প্রাপ্ত ১৩টি পাণ্ডুলিপির মধ্যে ০৫টি পাণ্ডুলিপি প্রাথমিকভাবে অনুমোদন করা হয় এবং পূর্বের ০১টিসহ মোট ০৬টি পাণ্ডুলিপি বিশেষজ্ঞ মতামত গ্রহণের জন্য প্রেরণ করা হয়। পাণ্ডুলিপি ০৬টি হলো –

(১) কথাশিল্পী শহিদুল জহির, (২) বাংলাদেশ: নজরুল ও বঙ্গবন্ধু, (৩) Human Resource Management Practice in Bangladesh, (৪) Haji Shariatullah's Faraizi Movement, History-Da'wah and Political Ideology, (৫) Introduction of Open Channel Hydraulics, এবং (৬) মধুসূদন দত্ত ও দীনবন্ধু মিত্রের গ্রন্থসনে সেকালের সমাজ।

ইতোপূর্বে ইউজিসি পুস্তক প্রকাশনা কমিটি কর্তৃক অনুমোদিত ০৪টি পাণ্ডুলিপি মুদ্রণ প্রক্রিয়াধীন রয়েছে। সেগুলো হলো: (১) Deep Learning Fundamentals (A Practical Approach to Understanding Deep Learning Methods), (২) মাইকেল মধুসূদন দত্তের ইংরেজি রচনা, (৩) পাবনার ঐতিহাসিক ইমারত (পুনঃমুদ্রণ) এবং (৪) Communication Engineering Fundamentals (পুনঃমুদ্রণ)।

কমিশন ও পাবলিক বিশ্ববিদ্যালয়সমূহের আর্থিক কার্যক্রম

কমিশনের পৌনঃপুনিক বাজেট ও প্রকৃত ব্যয়: কমিশনের প্রশাসনিক ব্যয়, গবেষণা প্রকল্পের ব্যয় এবং অন্যান্য ব্যয় নির্বাহের জন্য সরকার থেকে ২০১৮-১৯ অর্থবছরে ৪৭০৫.০০ লক্ষ টাকা অনুদান পাওয়া গিয়েছে। বাংলাদেশ বিশ্ববিদ্যালয় মঞ্জুরী কমিশনের ২০১৮-১৯ অর্থবছরের সংশোধিত বাজেট ও প্রকৃত ব্যয় এবং ২০১৯-২০ অর্থবছরের মূল বাজেটের বিস্তারিত বিবরণ সারণি ৫.১.১ এ দেখা যেতে পারে।

পাবলিক বিশ্ববিদ্যালয়সমূহের ২০১৮-১৯ অর্থবছরের সংশোধিত বাজেট ও প্রকৃত ব্যয় এবং ২০১৯-২০ অর্থবছরের বাজেট: ২০১৮-১৯ অর্থবছরের সংশোধিত বাজেটে বিশ্ববিদ্যালয়সমূহের জন্য মোট সরকারি বরাদ্দ ৪,০০৭.৪৪ কোটি টাকা এবং বিশ্ববিদ্যালয়সমূহের নিজস্ব আয় ৮২২.১৯ কোটি টাকা। ২০১৮-১৯ অর্থবছরের সংশোধিত বাজেটে বিশ্ববিদ্যালয়সমূহের জন্য কমিশন কর্তৃক মোট ৪৭১২.৪১ কোটি টাকা বরাদ্দ দেয়া হয়। উল্লেখ্য যে, ২০১৮-১৯ অর্থবছরের সংশোধিত বাজেটে পুরাতন জরাজীর্ণ ভবনাদি মেরামত ও সংস্কার বাবদ ১০.০০ কোটি টাকা, শিক্ষকদের গবেষণা মঞ্জুরি বাবদ ১২.১১ কোটি টাকা বরাদ্দ দেয়া হয়েছে। ট্রান্স ইউরেশিয়া নেট ফি বাবদ ০.৪০ কোটি টাকা পৃথকভাবে বরাদ্দ রাখা হয়েছে। এছাড়া বিশ্ববিদ্যালয়সমূহের পৌনঃপুনিক তহবিলে অর্জিত সুদ থেকে সমাবর্তন অনুষ্ঠান ও অন্যান্য খাতে বিশেষ অনুদান হিসেবে মোট ১.১১ কোটি টাকা প্রদান করা হয়েছে। বিশ্ববিদ্যালয়সমূহের ২০১৮-১৯ অর্থবছরের সংশোধিত বাজেট ও প্রকৃত আয়-ব্যয় এবং ২০১৯-২০ অর্থবছরের মূল বাজেটের সার সংক্ষেপ সারণি ১.৫.২ এবং বিস্তারিত সারণি ১.৫.৩ এ দেয়া হয়েছে।

বিশ্ববিদ্যালয়সমূহের জন্য ২০১৯-২০ অর্থবছরের মূল বাজেটে সরকারি বরাদ্দ মোট ৪২৯০.০০ কোটি টাকা। এ অর্থ থেকে বিশ্ববিদ্যালয়সমূহের বেতন ভাতা, পেনশন মঞ্জুরি এবং পণ্য ও সেবা বাবদ খোক বরাদ্দ ৩০০.৫৯ কোটি টাকা এবং ট্রান্স ইউরেশিয়া নেট ফি বাবদ ০.৪০ কোটি টাকাসহ মোট ৩০০.৯৯ কোটি টাকা বাদে (৪২৯০.০০-৩০০.৯৯)=৩৯৮৯.০১ কোটি টাকার সাথে বিশ্ববিদ্যালয়সমূহের নিজস্ব আয় ৮১০.৯৬ কোটি টাকাসহ ২০১৯-২০ অর্থবছরের মূল বাজেটে মোট (৩৯৮৯.০১+৮১০.৯৬)=৪৭৯৯.৯৭ কোটি টাকা বরাদ্দ দেয়া হয় (সারণি-১.৫.৪ দ্রষ্টব্য)। উল্লেখ্য যে, ২০১৯-২০ অর্থবছরের মূল বাজেটে বরাদ্দকৃত অর্থের মধ্যে বিশ্ববিদ্যালয়সমূহের গবেষণা অনুদান ৬৪.১৮ কোটি টাকা বরাদ্দ দেয়া হয়েছে।

২০১৯ সালে পাবলিক বিশ্ববিদ্যালয়সমূহের উন্নয়ন কার্যক্রম

২০১৯ সালের প্রথম ছয় মাসে (জানুয়ারি-জুন, ২০১৯) বিশ্ববিদ্যালয় শিক্ষা উপ-খাতে ৪১টি বিনিয়োগ ও ০৬টি কারিগরি সহায়তা কর্মসূচি এবং শেষ ছয় মাসে (জুলাই-ডিসেম্বর, ২০১৯) ৩৯টি বিনিয়োগ ও ০২টি কারিগরি সহায়তা কর্মসূচি অন্তর্ভুক্ত ছিল। ২০১৯ পঞ্জিকা বছরে বিশ্ববিদ্যালয় শিক্ষা উপ-খাতে অন্তর্ভুক্ত উন্নয়ন প্রকল্পসমূহের বাস্তবায়ন অগ্রগতি সন্তোষজনক। ২০১৯ পঞ্জিকা বছরে মোট ৬২৩০৩৫.০০ লক্ষ টাকা অবমুক্ত এবং ব্যয় হয়, যা ক্রমপূঞ্জিত বাস্তব অগ্রগতির ২৬.৯৮%।

সংশোধিত বার্ষিক উন্নয়ন কর্মসূচি ২০১৮-১৯: ২০১৮-১৯ অর্থবছরের সংশোধিত বার্ষিক উন্নয়ন কর্মসূচিতে ০৪টি কারিগরি সহায়তা কর্মসূচিসহ মোট ৫৩টি প্রকল্প অন্তর্ভুক্ত আছে। ৫৩টি প্রকল্পের অনুকূলে ৩০৪৯৮৬.০০ লক্ষ টাকা (জিওবি ২৮৪৩৮৫.০০ লক্ষ এবং প্রকল্প সাহায্য ২০৬০১.০০ লক্ষ টাকা) বরাদ্দ রাখা হয়। আলোচ্য অর্থবছরের জুন, ২০১৯ পর্যন্ত মোট ব্যয় হয় ২৯২৮৮৩.১৮ লক্ষ টাকা এবং বাস্তব অগ্রগতি ৯৬.৪৯%।

মূল বার্ষিক উন্নয়ন কর্মসূচি ২০১৯-২০: ২০১৯-২০ অর্থবছরের মূল বার্ষিক উন্নয়ন কর্মসূচিতে ০৪টি কারিগরি সহায়তা কর্মসূচিসহ মোট ৪৮টি প্রকল্প অন্তর্ভুক্ত আছে। ৪৮টি প্রকল্পের অনুকূলে মোট ৩১৮০৪৯.০০ লক্ষ টাকা (জিওবি ২৯২৮৪৮.০০ লক্ষ এবং প্রকল্প সাহায্য ২৫২০১.০০ লক্ষ টাকা) বরাদ্দ রাখা হয়। আলোচ্য অর্থবছরের ডিসেম্বর, ২০১৯ পর্যন্ত মোট ব্যয় হয় ৭২৫৮৬.১২৫ লক্ষ টাকা এবং বাস্তব অগ্রগতি ২২.৮৫%।

ইনফরমেশন ম্যানেজমেন্ট, কমিউনিকেশন অ্যান্ড ট্রেনিং বিভাগ

বর্তমান সরকারের ডিজিটাল বাংলাদেশ রূপকল্প বাস্তবায়ন এবং কমিশনের কর্মকাণ্ডকে আইসিটি নির্ভর ও আধুনিকায়ন করার লক্ষ্যে ইনফরমেশন ম্যানেজমেন্ট, কমিউনিকেশন ও ট্রেনিং বিভাগ নিরলস প্রচেষ্টা চালিয়ে যাচ্ছে। এই বিভাগে চারটি শাখা রয়েছে। (১) ইনফরমেশন ম্যানেজমেন্ট (২) নেটওয়ার্ক ও আইসিটি (৩) ট্রেনিং এবং (৪) ইউজিসি ডিজিটাল লাইব্রেরি (ইউডিএল)। কমিশন কর্তৃক জাতীয় পর্যায়ে তথ্য ব্যবস্থাপনার লক্ষ্যে হায়ার এডুকেশন ম্যানেজমেন্ট ইনফরমেশন সিস্টেম (হেমিস) চালু করা হয়।

পাবলিক বিশ্ববিদ্যালয় ম্যানেজমেন্ট বিভাগ

১৯৭৩ সালে ৪টি বিভাগ নিয়ে বাংলাদেশ বিশ্ববিদ্যালয় মঞ্জুরী কমিশন যাত্রা শুরু করে। পরবর্তীতে ৬টি পাবলিক বিশ্ববিদ্যালয়ের একাডেমিক, প্রশাসনিক ও মূল্যায়ন কার্যক্রম সীমিত আকারে কমিশনের প্রশাসন বিভাগের আওতায় পরিচালিত হয়েছে।

পাবলিক বিশ্ববিদ্যালয়ের সংখ্যা উল্লেখযোগ্যভাবে বৃদ্ধি পেয়েছে। সেই সাথে কাজের পরিধি ব্যাপকহারে বৃদ্ধি পেয়েছে। এসকল কাজ আরও গতিশীলভাবে সম্পাদন করার লক্ষ্যে ২০১১ সালে কমিশনে পাবলিক বিশ্ববিদ্যালয় ম্যানেজমেন্ট বিভাগ প্রতিষ্ঠা করা হয়। বিভাগের দুইটি শাখায় যথাক্রমে একাডেমিক ও মনিটরিং এন্ড ইমপেকশন-এর মাধ্যমে বর্তমানে ৪৬টি পাবলিক বিশ্ববিদ্যালয়ের একাডেমিক, প্রশাসনিক ও মূল্যায়ন কার্যক্রম পরিচালিত হচ্ছে। আইন অনুমোদনের ভিত্তিতে মোট পাবলিক বিশ্ববিদ্যালয়ের সংখ্যা ৪৯ টি। জানুয়ারি ২০১৯ হতে ডিসেম্বর ২০১৯ পর্যন্ত পাবলিক বিশ্ববিদ্যালয়ের উল্লেখযোগ্য কার্যক্রমের বিবরণ নিম্নে প্রদান করা হলো।

প্রস্তাবিত বিশ্ববিদ্যালয়ের আইনের খসড়া প্রস্তুত: মাননীয় প্রধানমন্ত্রীর প্রতিশ্রুতি এবং নির্দেশনা অনুযায়ী নতুন পাবলিক বিশ্ববিদ্যালয় প্রতিষ্ঠার লক্ষ্যে ২০১৯ সালে ‘বঙ্গবন্ধু শেখ মুজিবুর রহমান বিশ্ববিদ্যালয়’ ও ‘ঠাকুরগাঁও বিশ্ববিদ্যালয়’ আইনের খসড়া প্রস্তুত করে ইউজিসি থেকে শিক্ষা মন্ত্রণালয়ে প্রেরণ করা হয়েছে।

- নতুন বিশ্ববিদ্যালয় প্রতিষ্ঠা: ২০১৯ সালে একটি পাবলিক বিশ্ববিদ্যালয় (বঙ্গবন্ধু শেখ মুজিবুর রহমান অ্যাভিয়েশন ও অ্যারোস্পেস বিশ্ববিদ্যালয়) প্রতিষ্ঠা করা হয়েছে।
- নতুন বিশ্ববিদ্যালয়ের কার্যক্রম শুরু: বঙ্গবন্ধু শেখ মুজিবুর রহমান অ্যাভিয়েশন ও অ্যারোস্পেস বিশ্ববিদ্যালয়-এর কার্যক্রম শুরু হয়েছে।
- নতুন অনুষদ, বিভাগ, ইনস্টিটিউট ও সেন্টার খোলা: পাবলিক বিশ্ববিদ্যালয়সমূহে নতুন ১৮টি অনুষদ, ৩টি ইনস্টিটিউট, ৫৭টি বিভাগ, ১৭টি প্রোগ্রাম ও ১টি সেন্টার খোলা হয়েছে।
- যানবাহন ক্রয়ের অনুমোদন: বিভিন্ন পাবলিক বিশ্ববিদ্যালয়ে বাস, মিনিবাস, জিপ, কার, পিকআপ ও অ্যাম্বুলেন্সসহ সর্বমোট ৬৪টি যানবাহন ক্রয়ের অনুমোদন প্রদান করা হয়েছে।
- বিশ্ববিদ্যালয় পরিদর্শন: কয়েকটি পাবলিক বিশ্ববিদ্যালয়ে একাডেমিক কার্যক্রম চালু, নতুন অনুষদ ও বিভাগের অনুমোদন ইত্যাদি বিষয়ে ১১টি পরিদর্শন সম্পন্ন করা হয়েছে।
- বিভিন্ন অনিয়ম তদন্ত: ৪টি পাবলিক বিশ্ববিদ্যালয়ের অনিয়মে তদন্ত পরিচালনা করা হয়েছে।

বেসরকারি বিশ্ববিদ্যালয় বিভাগ

একবিংশ শতাব্দীর উচ্চশিক্ষার ক্রমবর্ধমান চাহিদা পূরণের লক্ষ্যে জাতীয় সংসদে বেসরকারি বিশ্ববিদ্যালয় আইন, ২০১০ পাশ হয়। বর্তমানে রাজধানী ঢাকায় ৫১টি এবং দেশের অন্যান্য স্থানে ৪৩টিসহ সর্বমোট ৯৪টি বেসরকারি বিশ্ববিদ্যালয়ে শিক্ষাকার্যক্রম চলমান রয়েছে। উচ্চশিক্ষা ও গবেষণা এবং এতদসংক্রান্ত সুযোগ সুবিধাদি গ্রামাঞ্চলের জনগণের কাছে পৌঁছে দেয়ার জন্য দেশের প্রতিটি জেলায় কমপক্ষে ১টি বেসরকারি বিশ্ববিদ্যালয় স্থাপনের ব্যাপারে সরকার গুরুত্বারোপ করেছেন এবং এর অংশ হিসাবে নতুন বিশ্ববিদ্যালয় প্রতিষ্ঠার কার্যক্রম অব্যাহত রয়েছে। বর্তমানে উচ্চশিক্ষা পর্যায়ে দেশের ৩২ লক্ষ শিক্ষার্থীর মধ্যে প্রায় ৪ লক্ষ শিক্ষার্থী বেসরকারি বিশ্ববিদ্যালয়সমূহে অধ্যয়নরত আছে।

নিম্নলিখিতভাবে এই বিভাগ বেসরকারি বিশ্ববিদ্যালয়সমূহের একাডেমিক, প্রশাসনিক এবং আর্থিক বিষয়ের ব্যবস্থাপনা সংক্রান্ত যাবতীয় কাজ সম্পাদন করে থাকে -

- একাডেমিক, প্রশাসনিক এবং আর্থিক শৃঙ্খলা সুনিশ্চিত করা;
- উচ্চশিক্ষার কাজক্ষিত মান বজায় রাখা;
- প্রস্তাবিত বিশ্ববিদ্যালয়সমূহের প্রস্তাব যাচাই-বাছাই করা, ভৌত অবকাঠামো এবং সুযোগ সুবিধাদি পরিদর্শন এবং সরকারের নিকট এতদসংক্রান্ত প্রতিবেদন দাখিল করা;
- প্রস্তাবিত প্রোগ্রামসমূহের কারিকুলাম এবং সিলেবাস অনুমোদন দেয়া;
- বিশ্ববিদ্যালয়সমূহ নিয়মিত এবং আকস্মিক পরিদর্শন করা;
- শিক্ষা মন্ত্রণালয়সহ অন্যান্য স্টেকহোল্ডারদের সাথে নিবিড় যোগাযোগ রক্ষা করা;
- সিডিকেট সদস্য মনোনয়ন দেয়া এবং সিডিকেট সংক্রান্ত দিক-নির্দেশনা দেয়া;
- শিক্ষক নিয়োগ, পদোন্নতি, শিক্ষার্থী ভর্তি ইত্যাদি সংক্রান্ত বিধি-বিধান প্রণয়নপূর্বক দিক-নির্দেশনা দেয়া;
- অভিন্ন গ্রেডিং সিস্টেম-এর প্রতিপালন তদারকি করা;
- একাডেমিক প্রোগ্রামসমূহের স্ট্যান্ডার্ড কারিকুলাম প্রস্তুতের জন্য দিক-নির্দেশনা দেয়া;
- নিয়মবহির্ভূত কার্যক্রমের বিরুদ্ধে বিধি-বিধানের আলোকে প্রয়োজনীয় ব্যবস্থা গ্রহণ করা;
- কমিশনের ওয়েবসাইটে বেসরকারি বিশ্ববিদ্যালয় সংশ্লিষ্ট তথ্য হালনাগাদ করা;
- বিভিন্ন নিয়োগকারী সংস্থাসহ দেশি-বিদেশি সংস্থার অনুসন্ধানমূলক পত্রের পরিপ্রেক্ষিতে যথার্থতা বিবেচনাপূর্বক তথ্যমূলক সেবা প্রদান করা।

বিভাগের গঠন: বিভাগীয় প্রধান হিসেবে একজন পরিচালক, অতিরিক্ত পরিচালক, উপ-পরিচালক, সিনিয়র সহকারী পরিচালক, সহকারী পরিচালক এবং অন্যান্য কর্মকর্তা-কর্মচারীবৃন্দের সমন্বয়ে বেসরকারি বিশ্ববিদ্যালয় বিভাগ গঠিত।

বিভাগের অর্জনসমূহ

১. সরকারের অভিপ্রায় অনুযায়ী বিজ্ঞান ও প্রযুক্তি বিষয়ে উৎকর্ষ সাধনের লক্ষ্যে ল্যাব সুবিধা সরেজমিনে পরিদর্শনপূর্বক বিভিন্ন বিশ্ববিদ্যালয়ে নতুন প্রোগ্রামের অনুমোদন দেয়া হয়েছে এবং কোনো কোনো বিশ্ববিদ্যালয় শর্ত সাপেক্ষে অনুমোদন দেয়া হয়েছে।
২. জনসচেতনামূলক কার্যক্রমের আওতায় এবং সুশাসন বজায় রাখার স্বার্থে গণ বিজ্ঞপ্তি প্রকাশ করা হয়েছে।

৩. অননুমোদিত ক্যাম্পাস/ভবন পরিচালনাকারী এবং মামলা বিষয়ক জটিলতা রয়েছে-এমন বিশ্ববিদ্যালয়ের নামের পাশে কমিশনের ওয়েব সাইটে তারকা (*) চিহ্ন প্রদর্শনের মাধ্যমে শিক্ষার্থী, অভিভাবকগণসহ সংশ্লিষ্ট সকল স্টেকহোল্ডারদের সতর্কীকরণের কার্যপ্রবাহ অব্যাহত রাখা হয়েছে।
 ৪. যেসব বিশ্ববিদ্যালয়সমূহ অদ্যাবধি স্থায়ী ক্যাম্পাসে স্থানান্তরিত হয়নি সেগুলোর স্থানান্তর প্রক্রিয়ার অংশ হিসাবে প্রয়োজনীয় ব্যবস্থা গ্রহণের জন্য শিক্ষা মন্ত্রণালয়ে সুপারিশ প্রেরণ করা হয়েছে।
 ৫. চলমান প্রোগ্রামসমূহে শিক্ষার্থী ভর্তির যোগ্যতা ও আসন সংখ্যা নির্ধারণের বিষয়ে কমিশনের নির্দেশনা মেনে চলার জন্য বিশ্ববিদ্যালয়সমূহে নিয়মিতভাবে তদারকি কার্যক্রম সম্পাদন করা হয়েছে।
- এছাড়াও বেসরকারি বিশ্ববিদ্যালয়সমূহে উচ্চশিক্ষার কাজিত মান বজায় রাখাসহ সকল পর্যায়ে সুশাসন নিশ্চিতকরণে এই বিভাগ সদা তৎপর থেকে প্রয়োজনীয় ব্যবস্থা গ্রহণ করে থাকে।

স্ট্র্যাটেজিক প্ল্যানিং এন্ড কোয়ালিটি এস্যুরেন্স বিভাগ

দেশের উচ্চশিক্ষা ব্যবস্থাকে বিশ্বমানে উন্নীতকরণ ও উচ্চশিক্ষার গুণগতমান নিশ্চিত করাসহ অব্যাহত উন্নয়নের লক্ষ্যে বাংলাদেশ বিশ্ববিদ্যালয় মঞ্জুরী কমিশন নিরলস প্রচেষ্টা চালিয়ে যাচ্ছে। শুরুতে কমিশন ৪টি বিভাগের সমন্বয়ে উচ্চশিক্ষা সংক্রান্ত যাবতীয় কর্মকাণ্ড পরিচালনা করে আসছিল। কিন্তু কমিশনের কর্মকাণ্ডের কলেবর বৃদ্ধি পাওয়ায় উচ্চশিক্ষার বিশ্বশ্রেষ্ঠ বিবেচনায় কমিশন আরো ৬টি নতুন বিভাগ সৃষ্টি করে মোট ১০টি বিভাগের মাধ্যমে বর্তমানে উচ্চশিক্ষা সংশ্লিষ্ট কার্যক্রম পরিচালনা করছে। কমিশনের বিভাগসমূহের মধ্যে স্ট্র্যাটেজিক প্ল্যানিং এন্ড কোয়ালিটি এস্যুরেন্স বিভাগ অন্যতম। এ বিভাগের আওতায় কমিশনে ২০১৯ সালে নিম্নলিখিত কর্মকাণ্ড সম্পাদিত হয়েছে।

- দেশের বিশ্ববিদ্যালয়সমূহের শিক্ষার গুণগতমান উন্নয়নে প্রয়োজনীয় আইন, বিধিবিধান, নীতিমালা এবং প্রযোজ্য ক্ষেত্রে স্বল্প, মধ্যম ও দীর্ঘ মেয়াদী কৌশলপত্র বা কৌশলগত পরিকল্পনা প্রণয়ন এবং তার সফল বাস্তবায়নে এ বিভাগ কাজ করে যাচ্ছে।
- এ বিভাগের মাধ্যমে দেশের উচ্চশিক্ষার গুণগতমান নিশ্চিতকরণের লক্ষ্যে বিশ্ববিদ্যালয়সমূহে Institutional Quality Assurance Cell (IQAC) প্রতিষ্ঠা এবং প্রতিষ্ঠিত IQAC-এর কার্যক্রম তদারকি, পরিবীক্ষণ ও মূল্যায়নসহ বাস্তবায়নে অব্যাহত সহযোগিতা প্রদান করা হচ্ছে।
- ইতোমধ্যে দেশের ৪৬টি পাবলিক বিশ্ববিদ্যালয়ের IQAC-এর পরিচালকদের নিয়ে কমিশনে “Status of the IQACs at Public Universities: Ways to Step Forward” শীর্ষক ওয়ার্কশপ করে পাবলিক বিশ্ববিদ্যালয়ে IQAC এর কার্যক্রমকে আরও গতিশীল করার বিষয়ে সুপারিশমালা গৃহীত হয়েছে এবং সে আলোকে পরবর্তী পদক্ষেপ গ্রহণ করা হচ্ছে। একইভাবে সকল বেসরকারি বিশ্ববিদ্যালয়ের উপাচার্য এবং IQAC-এর পরিচালকদের নিয়ে ওয়ার্কশপ আয়োজনের প্রস্তুতি চলছে।
- কৌশলপত্র প্রণয়নের মাধ্যমে দেশের উচ্চশিক্ষার উন্নয়ন, যুগোপযোগী প্রোগ্রাম তৈরি ও বাস্তবায়ন এবং উচ্চশিক্ষাকে বিশ্বমানে উন্নীতকরণ এ বিভাগের কর্মকাণ্ডের মধ্যে অন্যতম। সে লক্ষ্যে এসপিউএ বিভাগের সক্রিয় তত্ত্বাবধানে বিশেষজ্ঞ পর্যায়ের একাধিক সভা ও মতামত গ্রহণের মাধ্যমে Outcome Based Education (OBE) Curriculum Template প্রণয়ন চূড়ান্ত করা হয়েছে। পূর্ণ কমিশনের অনুমোদন সাপেক্ষে উক্ত Outcome Based Education (OBE) Curriculum Template অনুসরণের জন্য বিশ্ববিদ্যালয়সমূহে প্রেরণ করা হবে।
- এসপিউএ বিভাগ কর্তৃক The National Qualifications Framework of Bangladesh (NQFB)- প্রণয়ন করে মাননীয় শিক্ষামন্ত্রীর সভাপতিত্বে শিক্ষা মন্ত্রণালয়, বিশ্ববিদ্যালয় মঞ্জুরী কমিশন এবং বাংলাদেশ

অ্যাক্রিডিটেশন কাউন্সিলের কর্তৃপক্ষ ও সংশ্লিষ্ট কর্মকর্তাদের সমন্বয়ে সভার মাধ্যমে সেটি চূড়ান্ত করে বর্তমানে বাংলাদেশ অ্যাক্রিডিটেশন কাউন্সিলে প্রেরণের প্রক্রিয়াধীন আছে।

- সরকারের অনুমোদন সাপেক্ষে এ বিভাগ কর্তৃক প্রণীত Strategic Plan for Higher Education in Bangladesh: 2018-2030 (SPHE) শীর্ষক কৌশলগত পরিকল্পনা বাস্তবায়ন পর্যায়ে রয়েছে। উক্ত পরিকল্পনায় ৪১টি অ্যাকশন প্ল্যান (Action Plan) গৃহীত হয়েছে - যা ২০১৮-২০৩০ সালের মধ্যে ৩টি পর্যায়ে বাস্তবায়িত হবে। উক্ত ৪১টি অ্যাকশন প্ল্যানের মধ্যে অগ্রাধিকারমূলক প্ল্যানসমূহ বাস্তবায়ন ও অগ্রগতির বিষয়ে বিগত ০৮ সেপ্টেম্বর ২০১৯ তারিখে আন্তর্জাতিক মাতৃভাষা ইনস্টিটিউটে মাননীয় শিক্ষামন্ত্রীর সভাপতিত্বে শিক্ষা মন্ত্রণালয় ও বাংলাদেশ বিশ্ববিদ্যালয় মঞ্জুরী কমিশনের কর্তৃপক্ষ ও সংশ্লিষ্ট কর্মকর্তাদের নিয়ে একটি সভা অনুষ্ঠিত হয়। উক্ত সভার সিদ্ধান্তের আলোকে SPHE-এর সামগ্রিক বাস্তবায়ন প্রক্রিয়া তত্ত্বাবধান ও তদারকির লক্ষ্যে সুপারিশকৃত নির্ধারিত দু'টি উচ্চক্ষমতাসম্পন্ন কমিটি (১) National Committee for Supervision ও (২) Committee for Monitoring the Progress of Implementation of SPHE 2018-2030 গঠন ও তার কর্মপরিধি (Terms of Reference) নির্ধারণ করা হয়েছে। এছাড়া উক্ত সভার সিদ্ধান্তের প্রেক্ষিতে বিগত ১৯ নভেম্বর ২০১৯ তারিখে কমিশনের চেয়ারম্যান মহোদয়ের সভাপতিত্বে কমিশনে অনুষ্ঠিত সভার মাধ্যমে অধিক অগ্রাধিকারমূলক কার্যক্রম হিসেবে প্রস্তাবিত 'Residential Pedagogical Academy' এর পরিবর্তিত নামে 'University Teachers Training Academy (UTTA)' প্রতিষ্ঠা এবং Central Research Laboratory স্থাপন ও National Research Council গঠনের বিষয়ে প্রকল্প প্রস্তাবনা (DPP) প্রণয়নে অভিজ্ঞ কনসালটেন্ট নিয়োগ প্রক্রিয়াধীন আছে।
- সর্বোপরি এ বিভাগের নিয়মিত কার্যক্রম হিসেবে বিশ্ববিদ্যালয়সমূহের IQAC পরিদর্শন এবং প্রতিটি পরিদর্শনে বিশ্ববিদ্যালয়ের শিক্ষার মান উন্নয়নে IQAC-এর ভূমিকার বিষয়ে সচেতনতা তৈরির লক্ষ্যে সেমিনার আয়োজন চলমান রয়েছে।

জনসংযোগ ও তথ্য অধিকার বিভাগ

বাংলাদেশ বিশ্ববিদ্যালয় মঞ্জুরী কমিশন (ইউজিসি)-এর গুরুত্বপূর্ণ একটি বিভাগ হচ্ছে জনসংযোগ ও তথ্য অধিকার বিভাগ। জনসংযোগ বিভাগ ইউজিসি'র মুখপাত্র হিসেবে ভূমিকা পালন করে থাকে। একজন পরিচালকের অধীনে এ বিভাগের সার্বিক কার্যক্রম পরিচালিত হয়। ২০১৯ সালে জনসংযোগ বিভাগ কর্তৃক সম্পাদিত উল্লেখযোগ্য কার্যাবলি:

- জাতির পিতা বঙ্গবন্ধু শেখ মুজিবুর রহমানের জন্মশতবার্ষিকী ও মুজিববর্ষ উপলক্ষ্যে বিশেষভাবে ২,০০০ কপি ইউজিসি ডায়েরি ও ডেস্ক ক্যালেন্ডার মুদ্রণ করা হয়। এগুলো মহামান্য রাষ্ট্রপতি, মাননীয় প্রধানমন্ত্রীর দপ্তর, বিভিন্ন মন্ত্রণালয়, বিদেশি মিশন, আন্তর্জাতিক সংস্থা, পাবলিক ও বেসরকারি বিশ্ববিদ্যালয়সহ সংশ্লিষ্ট দপ্তরে বিতরণ করা হয়েছে।
- ইউজিসি, পাবলিক ও বেসরকারি বিশ্ববিদ্যালয় এবং উচ্চশিক্ষা সংশ্লিষ্ট সংবাদ সংকলনের মাধ্যমে ইংরেজিতে ত্রৈমাসিক ইউজিসি বুলেটিনের (জানুয়ারি-ডিসেম্বর ২০১৯) ৬,০০০ কপি প্রকাশ করা হয়। মহামান্য রাষ্ট্রপতি, মাননীয় প্রধানমন্ত্রীর দপ্তর, বিভিন্ন মন্ত্রণালয়, বিদেশি মিশন, আন্তর্জাতিক সংস্থা, পাবলিক ও বেসরকারি বিশ্ববিদ্যালয়সহ সংশ্লিষ্ট দপ্তরে বুলেটিনের কপি বিতরণ করা হয়েছে।
- ইউজিসি চেয়ারম্যান মহোদয়, সদস্য মহোদয়গণ, সচিব ও পরিচালকবৃন্দের নামে ইংরেজি নববর্ষ, বাংলা নববর্ষ, ঈদুল ফিতর ও মহান বিজয় দিবসের শুভেচ্ছা কার্ড ডিজিটাল মাধ্যমে মুদ্রণ করা হয়। মহামান্য রাষ্ট্রপতি, মাননীয় প্রধানমন্ত্রীর দপ্তর, বিভিন্ন মন্ত্রণালয়, বিদেশি মিশন, আন্তর্জাতিক সংস্থা, পাবলিক ও বেসরকারি বিশ্ববিদ্যালয়সহ সংশ্লিষ্ট দপ্তরে কার্ডসমূহ বিতরণ করা হয়েছে।

- জাতীয় পত্রিকা ও অনলাইন পত্রিকাসমূহ থেকে উচ্চশিক্ষা সংক্রান্ত সংবাদ চিহ্নিত করে ই-ক্লিপিংস প্রস্তুত করে কমিশনের মাননীয় চেয়ারম্যান, সদস্যবৃন্দ এবং বিভাগীয় প্রধানগণের ই-মেইলে প্রেরণ করা হয়।
- জনসংযোগ বিভাগ থেকে ফটোগ্রাফারের মাধ্যমে ইউজিসি'র সকল প্রকার অনুষ্ঠান, সেমিনার, সিম্পোজিয়াম, কর্মশালা ও অন্যান্য অনুষ্ঠানের আলোকচিত্র ধারণ এবং গুরুত্বপূর্ণ ছবি বাঁধাই ও বিতরণ করা হয়;
- তথ্য অধিকার (তথ্য প্রাপ্তি সংক্রান্ত) বিধিমালার আলোকে চাহিত তথ্য প্রদান করা হয়েছে।
- পাবলিক ও বেসরকারি বিশ্ববিদ্যালয়ের বিভিন্ন অনুষ্ঠান উপলক্ষ্যে চেয়ারম্যান মহোদয়ের বাণী/বক্তৃতা/রাইটআপ তৈরি ও তা সংশ্লিষ্ট দপ্তরে প্রেরণ করা হয়;
- ইউজিসি'র সকল প্রকার অনুষ্ঠান, সেমিনার, সিম্পোজিয়াম, কর্মশালা ও অন্যান্য অনুষ্ঠানের সংবাদ বিজ্ঞপ্তি তৈরি ও প্রচার-প্রকাশের জন্য বিভিন্ন প্রিন্ট ও ইলেকট্রনিক মিডিয়ায় প্রেরণ করা হয়;
- ইউজিসি'র সকল প্রকার অনুষ্ঠান, সেমিনার, সিম্পোজিয়াম, কর্মশালা ও অন্যান্য অনুষ্ঠানের অডিও ভিডিয়াল চিত্র ধারণ ও সংরক্ষণ করা হয়;
- প্রিন্ট ও ইলেকট্রনিক মিডিয়ার সাথে সার্বক্ষণিক যোগাযোগ রক্ষা করা হয়;
- মাননীয় প্রধানমন্ত্রীর দপ্তর থেকে বিভিন্ন জাতীয় উৎসব ও জাতীয় দিবস উপলক্ষ্যে প্রেরিত শুভেচ্ছা কার্ড পাবলিক, বেসরকারি বিশ্ববিদ্যালয় ও বিশিষ্ট শিক্ষাবিদদের মাঝে বিতরণ করা হয়;
- বিভিন্ন গণমাধ্যমে উচ্চশিক্ষা ও ইউজিসি সংক্রান্ত উদ্দেশ্য প্রণোদিত খবরের প্রতিবাদলিপি তৈরি ও প্রচার-প্রকাশের ব্যবস্থা গ্রহণ করা হয়;
- বিভিন্ন অনুষ্ঠানে সংবাদ সংগ্রহের জন্য ইউজিসি চেয়ারম্যান মহোদয়ের সফরসঙ্গী হওয়া;
- বিভিন্ন গণমাধ্যমে প্রকাশের জন্য ইউজিসি'র বিভিন্ন বিভাগ/শাখা থেকে প্রেরিত বিজ্ঞাপন বিভিন্ন প্রিন্ট মিডিয়ায় প্রেরণ এবং প্রকাশের ব্যবস্থা গ্রহণ করা;
- ইউজিসি'র বিভিন্ন বিভাগ/শাখা ও বিভিন্ন প্রতিষ্ঠান থেকে চাহিত হালনাগাদ তথ্যাদি সরবরাহ করা হয়েছে।

জেনারেল সার্ভিসেস এন্ড এস্টেট বিভাগ

কমিশনের কর্মকাণ্ডকে গতিশীল ও সেবা সহজীকরণ করার লক্ষ্যে জেনারেল সার্ভিসেস এন্ড এস্টেট বিভাগ নিরলসভাবে কাজ করে যাচ্ছে। জেনারেল সার্ভিসেস এন্ড এস্টেট বিভাগকর্তৃক ০১লা জানুয়ারি ২০১৯ থেকে ৩১শে ডিসেম্বর ২০১৯ পর্যন্ত গৃহীত কার্যক্রম নিম্নে বর্ণিত হলো।

পরিবহন ব্যবস্থাপনা

কমিশনের পরিবহন শাখা কর্তৃক রুট ব্যবস্থাপনা, যানবাহন মেরামত ও রক্ষণাবেক্ষণ করা এবং কমিশন কর্তৃপক্ষ ও কর্মকর্তা/কর্মচারীদের প্রাপ্যতার ভিত্তিতে গাড়ি ব্যবহারের অধিযাচনপত্রের মাধ্যমে চাহিদা অনুযায়ী গাড়ি বরাদ্দ প্রদান করা হয়। আলোচ্য বছরে মোট গাড়ির সংখ্যা ২৫টি, যার মধ্যে জিপ ০৮টি, কার ০৮টি ও মাইক্রোবাস ০৯টি। এছাড়াও হেকোপ থেকে প্রাপ্ত গাড়ি ০৫টি, যার মধ্যে জিপ ০২টি, কার ০১টি ও মাইক্রোবাস ২টি। ১লা জানুয়ারি ২০১৯ থেকে ৩১শে ডিসেম্বর ২০১৯ পর্যন্ত যানবাহন রক্ষণাবেক্ষণের কাজে দরপত্রের মাধ্যমে ৮,৪৫,৪৫১.০০ (আট লক্ষ পয়তাল্লিশ হাজার চারশত একান্ন) টাকা ব্যয় করা হয়।

সাপোর্ট সার্ভিসেস

সেবা শাখার মাধ্যমে কমিশনের সকল আসবাবপত্র, অফিস সরঞ্জামাদি ক্রয় ও রক্ষণাবেক্ষণ করা এবং সরকারি নীতিমালা অনুসরণ করে কর্মচারীদের প্রাপ্যতা অনুযায়ী সাজ পোষাক ক্রয়পূর্বক সরবরাহ করা হয়। গত ১লা জানুয়ারি ২০১৯ থেকে ৩১শে ডিসেম্বর ২০১৯ পর্যন্ত অফিস আসবাবপত্র ক্রয় ও রক্ষণাবেক্ষণের কাজে দরপত্রের মাধ্যমে ৩১,২৪,৬৭৪.০০ (একত্রিশ লক্ষ চব্বিশ হাজার ছয়শত চুয়ান্ন) টাকা ব্যয় করা হয়।

কমিশন ভবনের সম্মুখে প্রবেশ পথের বাম পার্শ্বের দেয়ালে জাতির পিতা বঙ্গবন্ধু শেখ মুজিবুর রহমান ঐর একটি মুরাল (টাইলস্, টেরাকোটা ও পাথর) তৈরি হয়। মুরালের শিল্পী ছিলেন জনাব রাজু আহমেদ নিল। দরপত্রের মাধ্যমে সর্বনিম্ন দর ৫,৭৮,০০০.০০ (পাঁচ লক্ষ আটাত্তর হাজার) টাকায় কাজটি করা হয়। কার্যাদেশ মোতাবেক কাজটি সম্পন্ন করার নিমিত্ত কমিশন কর্তৃপক্ষ কর্তৃক ০৫ (পাঁচ) সদস্যবিশিষ্ট নিম্নবর্ণিত তদারকি কমিটি গঠন করা হয় :

- | | |
|--|--------------|
| (১) প্রফেসর ড. দিল আফরোজা বেগম, সদস্য, ইউজিসি | - আহ্বায়ক |
| (২) জনাব জাফর আহম্মদ জাহাঙ্গীর, যুগ্মসচিব, প্রশাসন বিভাগ, ইউজিসি | - সদস্য |
| (৩) জনাব শাহ মোহাম্মদ আমিনুল ইসলাম, উপ-পরিচালক, জেঃ সাঃ এন্ড এস্টেট বিভাগ, ইউজিসি | - সদস্য |
| (৪) জনাব এম গোলাম দস্তগীর, সিনিয়র সহকারী পরিচালক, জেঃ সাঃ এন্ড এস্টেট বিভাগ, ইউজিসি | - সদস্য-সচিব |
| (৫) জনাব মোহাম্মদ ইউসুফ আলী খান, সিনিয়র সহকারী পরিচালক, আইএমসিটি বিভাগ, ইউজিসি | - সদস্য |

কমিটি মুরাল তৈরির কাজটি যথাযথভাবে সম্পন্ন করার জন্য কাজ চলাকালীন সময়ে তদারকি ও প্রয়োজনীয় নির্দেশনা প্রদান করে এবং কাজ সম্পন্ন করার প্রতিবেদন প্রদান করে। কমিশনের মাননীয় চেয়ারম্যান প্রফেসর ড. কাজী শহীদুল্লাহ ২৪/০৯/২০১৯ তারিখ সকাল ১০:৩০ টায় মুরাল শুভ উদ্বোধন করেন। উদ্বোধনী অনুষ্ঠানে কমিশনের সম্মানিত সদস্যবৃন্দ, সচিব, বিভাগীয় প্রধানসহ সকল কর্মকর্তা ও কর্মচারী উপস্থিত ছিলেন।

প্রকিউরমেন্ট

কমিশনের সকল প্রকার ক্রয় প্রক্রিয়া প্রকিউরমেন্ট শাখার মাধ্যমে করা হয়। স্বচ্ছতা ও জবাবদিহিতা নিশ্চিতকরণের লক্ষ্যে ক্রয় প্রক্রিয়া সম্পন্ন করার জন্য পিপিআর ২০০৮ অনুযায়ী কমিশনে “টেন্ডার উন্মুক্তকরণ কমিটি” ও “টেন্ডার মূল্যায়ন কমিটি” নামে দুইটি পৃথক কমিটি রয়েছে। এছাড়াও ২৫,০০০.০০ (পঁচিশহাজার) টাকার মধ্যে ক্রয় প্রক্রিয়া সম্পন্ন করার জন্য “সাধারণ মালামাল ক্রয় কমিটি” ও “ইইসিএম ক্রয় কমিটি” নামে অপর দুইটি কমিটি রয়েছে।

কেন্দ্রীয় স্টোর

কমিশনের কেন্দ্রীয় স্টোরের মালামাল ক্রয় সংক্রান্ত নথিসমূহ সংরক্ষণ, উপস্থাপন ও সিদ্ধান্ত বাস্তবায়ন করা, ক্রয়কৃত মালামালসমূহ স্টক এন্ট্রি প্রদান করা হয়। ক্রয়কৃত মালামাল সংশ্লিষ্ট কর্মকর্তা-কর্মচারীকে বুঝিয়ে দেয়া এবং পুরাতন মালামাল বুঝে নিয়ে Dead Stock রেজিস্টারে এন্ট্রি করা হয়। মাননীয় চেয়ারম্যান ও সদস্য মহোদয়গণের দপ্তরসহ বিভিন্ন বিভাগ ও শাখার চাহিদাপত্র পাওয়ার পর নীতিমালা অনুযায়ী মালামালের প্রাপ্যতা নির্ধারণ করে সে অনুযায়ী মালামাল বিতরণ করা হয়। স্টোরের সকল মালামালের যথাযথ মজুদ আছে কি-না তা তদারকি করা এবং কোনো মালামালের মজুদ শেষ হয়ে গেলে জরুরি ভিত্তিতে ক্রয়ের ব্যবস্থা করা হয়। মাস শেষে সকল চাহিদাপত্রের মাধ্যমে বিতরণকৃত মালামালের হিসাব মজুদ রেজিস্টারে লিপিবদ্ধ করা এবং অবশিষ্ট মালামালের হিসাব (Balance) প্রস্তুত করা হয়। মালামালের বার্ষিক চাহিদা নিরূপণ, প্রাক্কলন নির্ধারণ এবং টেন্ডারের

মাধ্যমে প্রয়োজনীয় সকল মালামাল ক্রয়ের ব্যবস্থা করা হয়। পুরাতন/অকেজো মালামাল নিলামের মাধ্যমে বিক্রির ব্যবস্থা গ্রহণ করা হয়। মাননীয় চেয়ারম্যান ও সদস্য মহোদয়গণের কার্যকাল সম্পন্ন হওয়ার পর তাঁদের ব্যবহৃত আসবাবপত্র, ল্যাপটপ, মোবাইল ফোন ইত্যাদি কেন্দ্রীয় স্টোরে জমা নেয়া ও সেগুলোর হিসাব সংরক্ষণ করা হয়। যেসকল গাড়ির পার্টস, টায়ার ইত্যাদি সংযোজন/মেরামত করা হয় সে ক্ষেত্রে পুরাতন পার্টস বুঝে নেয়া এবং Dead Stock রেজিস্টারে এন্ট্রি করা হয়। কমিশনে আগত দেশি-বিদেশি অতিথি ও বিশিষ্ট ব্যক্তিবর্গকে স্যুভেনির প্রদানের লক্ষ্যে বিভিন্ন প্রকার স্যুভেনির সামগ্রী ক্রয় ও বিতরণের ব্যবস্থা করা হয়।

০১ লা জানুয়ারি ২০১৯ থেকে ৩১শে ডিসেম্বর ২০১৯ তারিখ পর্যন্ত সময়ে কেন্দ্রীয় স্টোরে মজুদ ও বিতরণের জন্য ৫টি RFQ টেন্ডারের মাধ্যমে ১৩,৫৩,৬৬৭.০০ (তের লক্ষ তেপ্পান্ন হাজার ছয়শত সাতষট্টি) টাকা ব্যয়ে স্টেশনারি, টয়লেট্রিজ, বৈদ্যুতিক ও প্লাস্টিং মালামাল এবং উন্মুক্ত দরপত্র (OTM) এর মাধ্যমে ১৭,৫৯,৭৩৬.০০ (সতের লক্ষ ঊনষাট হাজার সাতশত ছত্রিশ) টাকা ব্যয়ে স্টেশনারি ও টয়লেট্রিজ সামগ্রী ক্রয় করা হয়েছে। জরুরি প্রয়োজনে ক্রয় কমিটির মাধ্যমে ৫,১৪,৯৭১.০০ (পাঁচ লক্ষ চৌদ্দ হাজার নয়শত একাত্তর) টাকা ব্যয়ে স্টেশনারি, টয়লেট্রিজ, বৈদ্যুতিক ও প্লাস্টিং মালামাল ক্রয় করা হয়েছে। এছাড়াও জরুরি চাহিদার প্রেক্ষিতে ক্রয় কমিটির মাধ্যমে ২,২১,৫৮৫.০০ (দুই লক্ষ একুশ হাজার পাঁচশত পাঁচশি) টাকা ব্যয়ে স্যুভেনির সামগ্রী ক্রয় করা হয়েছে।

এস্টেট

ইলেকট্রিক্যাল ইঞ্জিনিয়ারিং কার্যক্রম

ইলেকট্রিক্যাল ইঞ্জিনিয়ারিং এর মাধ্যমে কমিশন ভবন, চেয়ারম্যান মহোদয়ের ধানমন্ডিষ্টি অফিস কাম বাসভবন এবং মিরপুরস্থ আবাসিক এলাকার ইলেকট্রিক্যাল সরঞ্জামাদি এবং সাবস্টেশনের রক্ষণাবেক্ষণ ও প্রয়োজনীয় মেরামতের কাজ সম্পাদনসহ বিদ্যুৎ, গ্যাস এবং পানির বিল যথাসময়ে পরিশোধ করা হয়। এছাড়াও কমিশনের মাননীয় চেয়ারম্যান ও সদস্য মহোদয়গণ এবং কর্মকর্তা ও কর্মচারীবৃন্দের প্রাপ্যতার প্রাধিকারের ভিত্তিতে বিভিন্ন ইলেকট্রিক্যাল সরঞ্জামাদি ক্রয়, সরবরাহ এবং রক্ষণাবেক্ষণ করা হয়। ১লা জানুয়ারি ২০১৯ থেকে ৩১শে ডিসেম্বর ২০১৯ পর্যন্ত কমিশনের কনফারেন্স কক্ষের জন্য PA System, মিরপুরস্থ আবাসিক এলাকার সাবস্টেশনে PFI Panel ক্রয় ও স্থাপন, Transformer Oil Centrifuging এবং প্রাপ্যতার প্রাধিকার অনুযায়ী কমিশনের বিভিন্ন কর্মকর্তা ও বিভাগ/দপ্তরের জন্য এসি, রেফ্রিজারেটর ক্রয় ও স্থাপন নিমিত্ত দরপত্রের মাধ্যমে ১২,১৯,৬৩৯.০০ (বার লক্ষ উনিশ হাজার ছয়শত ঊনচল্লিশ) টাকা ব্যয় করা হয়েছে। এছাড়াও ২৫,০০০.০০ (পঁচিশ হাজার) টাকা কিংবা তার নিম্নে সরাসরি ক্রয় প্রক্রিয়ার মাধ্যমে সাধারণ মালামাল ক্রয় কমিটি এবং ইইসিএম ক্রয় কমিটি কর্তৃক কমিশন ভবন, চেয়ারম্যান মহোদয়ের ধানমন্ডিষ্টি অফিস কাম বাসভবন ও মিরপুরস্থ আবাসিক এলাকায় বিভিন্ন ধরনের বৈদ্যুতিক উন্নয়নমূলক কাজসহ বৈদ্যুতিক সংযোগ ও সরঞ্জামাদি মেরামত ও রক্ষণাবেক্ষণের কাজ সম্পাদন করা হয়েছে।

সিভিল ইঞ্জিনিয়ারিং কার্যক্রম

সিভিল ইঞ্জিনিয়ারিং এর মাধ্যমে কমিশন ভবন, চেয়ারম্যান মহোদয়ের ধানমন্ডিষ্টি অফিস কাম বাসভবন এবং মিরপুরস্থ আবাসিক এলাকার বিভিন্ন ভবন ও স্থাপনাসমূহের রক্ষণাবেক্ষণ ও প্রয়োজনীয় মেরামত কাজ সম্পাদন করা হয়। বিমক অফিস ভবন, ধানমন্ডিষ্টি চেয়ারম্যান মহোদয়ের অফিস কাম বাসভবনের বাহিরে নষ্ট প্লাস্টার তুলে নতুন প্লাস্টারকরণ, থাই জানালা স্থাপন এবং বিমক আবাসিক এলাকার বিভিন্ন রক্ষণাবেক্ষণ কাজ যেমন- রাস্তা নির্মাণ ও মেরামত, ভবনসমূহের বাহিরে রংকরণ, মসজিদের ওয়ুখানা টাইলসহ নির্মাণ, রেনোভেশন, বিভিন্ন ফ্ল্যাট রংকরণ ও প্লাস্টারকরণ, থাই পার্টিশন নির্মাণ, টাইলস স্থাপন, পানির লাইন ও সুয়ারেজ লাইন মেরামত ও নতুন সংযোজন, ওয়াশরুম নির্মাণ সংক্রান্ত ইত্যাদি কাজে ১লা জানুয়ারি ২০১৯ হতে ৩১ ডিসেম্বর ২০১৯ পর্যন্ত সময়ে বিভিন্ন পর্যায়ে Open Tender Method (OTM) এর মাধ্যমে ৪৪,১৩,৮০৯.০০ (চুয়াল্লিশ লক্ষ তের

হাজার আটশত নয়) টাকা এবং RFQ পদ্ধতির মাধ্যমে মোট ৩৯,৫০,০০০.০০ (উনচল্লিশ লক্ষ পঞ্চাশ হাজার) টাকা ব্যয় করা হয়েছে। এছাড়াও ২৫,০০০.০০ (পঁচিশ হাজার) টাকা ব্যয় কিংবা তার নিম্নে সরাসরি ক্রয় প্রক্রিয়ার মাধ্যমে সাধারণ মালামাল ক্রয় কমিটি এবং ইইসিএম ক্রয় কমিটি কর্তৃক বিভিন্ন রক্ষণাবেক্ষণ ও প্রয়োজনীয় মেরামতের কাজ সম্পন্ন করা হয়েছে।

মেকানিক্যাল ইঞ্জিনিয়ারিং কার্যক্রম

মেকানিক্যাল ইঞ্জিনিয়ারিং উপ-শাখার মাধ্যমে কমিশনের বিভিন্ন মেকানিক্যাল যন্ত্রাংশ সম্বলিত অফিস সরঞ্জামাদি ক্রয়, মেরামত ও সার্ভিসিং এর যাবতীয় কাজ সম্পাদন করা হয়। কমিশন ভবনের লিফটসমূহের রক্ষণাবেক্ষণ ও মেরামত/সার্ভিসিং, কমিশনের সকল জেনারেটরের রক্ষণাবেক্ষণ ও মেরামত/সার্ভিসিং, কমিশনের দাপ্তরিক প্রয়োজনে নতুন ফটোকপিয়ার মেশিন ক্রয়, মেরামত ও সার্ভিসিং এবং ফটোকপিয়ার মেশিনের টোনার ক্রয় করা হয়। বিভিন্ন দপ্তরের চাহিদার প্রেক্ষিতে নতুন ওয়াটার ফিল্টার ক্রয়, রক্ষণাবেক্ষণ ও সার্ভিসিং করা হয়। অগ্নি নির্বাপন ব্যবস্থা সংক্রান্ত কার্যাবলি, ডিজিটাল ডিসপ্লে ক্রয় ও রক্ষণাবেক্ষণ এবং কমিশনের অ্যাকসেস কন্ট্রোল সিস্টেম ক্রয় ও রক্ষণাবেক্ষণ সংক্রান্ত কার্যাবলি সম্পাদন করা হয়। আলোচ্য বছরে মোট লিফটের সংখ্যা ০২টি, জেনারেটর ০২টি, ফটোকপিয়ার মেশিন ১৮টি, ওয়াটার ফিল্টার ১২টি, Fire Extinguisher ৬৭টি, ডিজিটাল ডিসপ্লে ০১টি এবং ০২টি অ্যাকসেস কন্ট্রোল ব্যবস্থার মেরামত ও রক্ষণাবেক্ষণ কাজ সম্পন্ন করা হয়েছে। গত ০১লা জানুয়ারি ২০১৯ হতে ৩১শে ডিসেম্বর ২০১৯ তারিখ পর্যন্ত কমিশনের প্রবেশ পথে একটি ডিজিটাল ডিসপ্লে স্থাপনের নিমিত্ত দরপত্রের মাধ্যমে ২,৩৮,৫০০.০০ (দুই লক্ষ আটত্রিশ হাজার পাঁচশত) টাকা ব্যয় করা হয়। নতুন দুইটি ফটোকপিয়ার মেশিন ক্রয়ের নিমিত্ত ০২টি দরপত্রের মাধ্যমে ৩,৮৯,০০০.০০ (তিন লক্ষ উননব্বই হাজার) টাকা ব্যয় করা হয়। জেনারেটর সার্ভিসিং এর নিমিত্ত দরপত্রের মাধ্যমে ৬৬,১০০.০০ (ছেষটি হাজার একশত) টাকা এবং বিমক অফিস ভবনের প্রবেশপথে একটি অ্যাকসেস কন্ট্রোল সিস্টেম স্থাপনের নিমিত্ত RFQ পদ্ধতির মাধ্যমে = ৩৬,৫০০.০০ (ছত্রিশ হাজার পাঁচশত) টাকা ব্যয় করা হয়। মেকানিক্যাল ইঞ্জিনিয়ারিং উপ-শাখার মাধ্যমে আলোচ্য বছরে ০৫টি দরপত্রের মাধ্যমে মোট ৭,৩০,১০০.০০ (সাত লক্ষ ত্রিশ হাজার একশত) টাকা ব্যয় করা হয়। এছাড়াও ২৫,০০০.০০ (পঁচিশ হাজার) টাকা কিংবা তার নিম্নে সরাসরি ক্রয় প্রক্রিয়ার মাধ্যমে সাধারণ মালামাল ক্রয় কমিটি এবং ইইসিএম ক্রয় কমিটির মাধ্যমে বিভিন্ন ক্রয় প্রক্রিয়া সম্পন্ন করা হয়েছে।

পাবলিক বিশ্ববিদ্যালয়

পাবলিক বিশ্ববিদ্যালয়, অধিভুক্ত ও অঙ্গীভূত কলেজ এবং মাদ্রাসার পরিসংখ্যান: ২০১৯ সালে পাবলিক বিশ্ববিদ্যালয়ের সংখ্যা ৪৬টি। ২০১৮ ও ২০১৯ সালের তুলনামূলক আলোচনা করলে দেখা যায় যে, ২০১৯ সালে নতুন পাবলিক বিশ্ববিদ্যালয়ের সংখ্যা বেড়েছে ১টি, অনুঘদ ২২১টির স্থলে হয়েছে ২৫৪টি, বিভাগ ১,১১৭টির স্থলে হয়েছে ১,১৮৬টি, ইনস্টিটিউট রয়েছে ১০৫টি এবং অধিভুক্ত ও অঙ্গীভূত কলেজ/মাদ্রাসার সংখ্যা ২০১৯ সালে ছিল ৩,৯৮৫টি। এছাড়া শুধু ১৭টি পাবলিক বিশ্ববিদ্যালয়ে অধিভুক্ত ও অঙ্গীভূত কলেজ/মাদ্রাসা আছে। বাকি অন্যান্য বিশ্ববিদ্যালয়ের অধীনে কোনো অধিভুক্ত ও অঙ্গীভূত কলেজ/মাদ্রাসা নেই। এ ১৭টি বিশ্ববিদ্যালয়ের অধীনে অধিভুক্ত ও অঙ্গীভূত কলেজ/মাদ্রাসার সংখ্যা মোট ৩,৯৮৫টি। তার মধ্যে শুধুমাত্র জাতীয় বিশ্ববিদ্যালয়ের অঙ্গীভূত ও অধিভুক্ত কলেজের সংখ্যা ২,২৬৮টি এবং ইসলামি আরবি বিশ্ববিদ্যালয়ের অধীনে ১,৩৪৬টি অঙ্গীভূত ও অধিভুক্ত মাদ্রাসা রয়েছে। অন্যান্য ১৫টি বিশ্ববিদ্যালয়ের মধ্যে ঢাকা বিশ্ববিদ্যালয়ে অধিভুক্ত ও অঙ্গীভূত কলেজের সংখ্যা মোট ১৩৪টি, রাজশাহী বিশ্ববিদ্যালয়ে ২০টি, চট্টগ্রাম বিশ্ববিদ্যালয়ে ২৫টি, শাহজালাল বিজ্ঞান ও প্রযুক্তি বিশ্ববিদ্যালয়ে ১২টি, খুলনা বিশ্ববিদ্যালয়ে ১টি, বঙ্গবন্ধু শেখ মুজিব মেডিকেল বিশ্ববিদ্যালয়ে ১টি, হাজী মোহাম্মদ দানেশ বিজ্ঞান ও প্রযুক্তি বিশ্ববিদ্যালয়ে ১টি, শেরেবাংলা কৃষি বিশ্ববিদ্যালয়ে

১টি, যশোর বিজ্ঞান ও প্রযুক্তি বিশ্ববিদ্যালয়ে ১টি, বাংলাদেশ ইউনিভার্সিটি অব প্রফেশনালস-এ ৫৬টি, বাংলাদেশ টেক্সটাইল বিশ্ববিদ্যালয়ে ৮টি, বঙ্গবন্ধু শেখ মুজিবুর রহমান মেরিটাইম ইউনিভার্সিটির অধীনে ২টি, চট্টগ্রাম মেডিকেল বিশ্ববিদ্যালয়ে রয়েছে ২৯টি, রাজশাহী মেডিকেল বিশ্ববিদ্যালয়ে ৫৩টি এবং সিলেট মেডিকেল বিশ্ববিদ্যালয়ে ১১টি অঙ্গীভূত ও অধিভুক্ত কলেজ রয়েছে।

ঢাকা বিশ্ববিদ্যালয়ের ১৩৪টি অধিভুক্ত ও অঙ্গীভূত কলেজের মধ্যে ৯৮টি চিকিৎসা কলেজ, ৭টি প্রকৌশল ও কারিগরি কলেজ, ১টি কারিগরি শিক্ষক প্রশিক্ষণ কলেজ, ১০টি সেবা কলেজ, ৫টি গার্হস্থ্য অর্থনীতি কলেজ এবং ৬টি অন্যান্য কলেজ রয়েছে। রাজশাহী বিশ্ববিদ্যালয়ের ১৮টি অধিভুক্ত ও অঙ্গীভূত কলেজের মধ্যে ১১টি প্রকৌশল ও কারিগরি কলেজ, ২টি কৃষি কলেজ, ১টি রেশম গবেষণা প্রশিক্ষণ কলেজ এবং ৪টি অঙ্গীভূত শিক্ষা প্রতিষ্ঠান রয়েছে। চট্টগ্রাম বিশ্ববিদ্যালয়ের অধীনে ২৬টি অধিভুক্ত ও অঙ্গীভূত কলেজের মধ্যে ২১টি চিকিৎসা কলেজ ও ৪টি প্রকৌশল কলেজসহ ১টি শিক্ষা প্রতিষ্ঠান রয়েছে। শাহজালাল বিজ্ঞান ও প্রযুক্তি বিশ্ববিদ্যালয়ের ১২টি অধিভুক্ত ও অঙ্গীভূত কলেজের মধ্যে চিকিৎসা কলেজ ১১টি এবং ইঞ্জিনিয়ারিং কলেজ ১টি। খুলনা বিশ্ববিদ্যালয়ের অধীনে ১টি বেসরকারি অনার্স কলেজ, বঙ্গবন্ধু শেখ মুজিব মেডিকেল বিশ্ববিদ্যালয়ের অধীনে ৪২টি চিকিৎসা কলেজ, হাজী মোহাম্মদ দানেশ বিজ্ঞান ও প্রযুক্তি বিশ্ববিদ্যালয়ে ১টি বিজ্ঞান ও প্রযুক্তি কলেজ, শেরেবাংলা কৃষি বিশ্ববিদ্যালয়ে অধিভুক্ত কলেজ ১টি, যশোর বিজ্ঞান ও প্রযুক্তি বিশ্ববিদ্যালয়ে অধিভুক্ত কলেজ ১টি, বাংলাদেশ ইউনিভার্সিটি অব প্রফেশনালস-এ ৫৬টি অধিভুক্ত ও অঙ্গীভূত কলেজের মধ্যে সামরিক শিক্ষা কলেজ ৪৫টি এবং চিকিৎসা কলেজ ৯টি, প্রকৌশল কলেজ ১টি ও সাধারণ ১টি কলেজ রয়েছে। বাংলাদেশ টেক্সটাইল বিশ্ববিদ্যালয়ের অধীনে ৮টি কারিগরি কলেজ, বঙ্গবন্ধু শেখ মুজিবুর রহমান মেরিটাইম ইউনিভার্সিটির অধীনে ১টি মেরিন একাডেমি ও ১টি মেরিন ফিসারিজ একাডেমি রয়েছে। ইসলামি আরবি বিশ্ববিদ্যালয় অধিভুক্ত ও অঙ্গীভূত মাদ্রাসা ১৩৪৬টি, চট্টগ্রাম মেডিকেল বিশ্ববিদ্যালয়ে অধিভুক্ত চিকিৎসা কলেজ ২৯টি, রাজশাহী মেডিকেল বিশ্ববিদ্যালয়ে অধিভুক্ত চিকিৎসা কলেজ ৫৩টি এবং সিলেট মেডিকেল বিশ্ববিদ্যালয় অধিভুক্ত চিকিৎসা কলেজ ১১টি রয়েছে।

২০১৮ ও ২০১৯ সালের তুলনামূলক আলোচনা করলে দেখা যায় যে, ২০১৯ সালে নতুন পাবলিক বিশ্ববিদ্যালয়ের সংখ্যা বেড়েছে ১টি, অনুষদ ৩৩টি, বিভাগ ৬৯টি এবং ইনস্টিটিউট বেড়েছে ৩৬টি।

পাবলিক বিশ্ববিদ্যালয়ের ভর্তিকৃত শিক্ষার্থী ও প্রথম বর্ষের আসন সংখ্যা: জাতীয় বিশ্ববিদ্যালয়, উন্মুক্ত বিশ্ববিদ্যালয় এবং ইসলামি আরবি বিশ্ববিদ্যালয় ব্যতীত ৪৩ টি পাবলিক বিশ্ববিদ্যালয়ের স্নাতক ও স্নাতক সম্মান পর্যায়ে প্রথম বর্ষের আসন সংখ্যা ৪৭,১৭১টি; তন্মধ্যে ভর্তিকৃত শিক্ষার্থীর সংখ্যা ৫১,৬৭৭ জন, মাস্টার্স পর্যায়ে ৩১,১৮৬টি আসনে ভর্তিকৃত শিক্ষার্থী ছিল ৩১,৮২২ জন। স্নাতক পাস/স্নাতক সম্মান, মাস্টার্স, এমফিল, পিএইচডি, ডিপ্লোমা ও সার্টিফিকেটসহ ৮২,৬১৩টি; তন্মধ্যে ভর্তিকৃত শিক্ষার্থীর সংখ্যা ৯০,২০৮ জন। কয়েকটি বিশ্ববিদ্যালয়ে আসন সংখ্যার অতিরিক্ত ভর্তি করা হয়েছে ১,৮৮৪ জন। অন্যদিকে কয়েকটি বিশ্ববিদ্যালয়ে ২২,০২টি আসন শূন্য ছিল। জাতীয় বিশ্ববিদ্যালয়ের স্নাতক পাস/স্নাতক সম্মান/স্নাতক কারিগরি/সম্মান পর্যায়ে আসন সংখ্যা ৮,৭২,৮১৫টি এবং ভর্তিকৃত শিক্ষার্থী ছিল ৬,৪৯,০৭২ জন, আসন শূন্য ছিল ২,২৩,৭৪৩টি। জাতীয় বিশ্ববিদ্যালয়ের মাস্টার্স ও কারিগরি আসন সংখ্যা ২,৫৮,৫৩১টি; তন্মধ্যে ভর্তিকৃত শিক্ষার্থীর সংখ্যা ২,২২,১১২ জন, আসন শূন্য ছিল ৩৬,৪১৯টি। উন্মুক্ত বিশ্ববিদ্যালয়ের স্নাতক পাস/স্নাতক সম্মান/স্নাতক কারিগরি/সম্মান পর্যায়ে ভর্তিকৃত শিক্ষার্থী ছিল ৭৭,৭৫৬ জন। মাস্টার্স ও কারিগরি পর্যায়ে ভর্তিকৃত শিক্ষার্থী ছিল ৪,৩৫৩ জন।

২০১৯ সালে এইচএসসি পরীক্ষায় জিপিএ-৫ প্রাপ্ত শিক্ষার্থীর সংখ্যা ছিল ৪১,৮০৭ জন। অন্যদিকে ৪৩টি পাবলিক বিশ্ববিদ্যালয়ে (জাতীয়, উন্মুক্ত, ইসলামি আরবি বিশ্ববিদ্যালয় এবং অধিভুক্ত ও অঙ্গীভূত ব্যতীত) আসন

সংখ্যা ৪৭,১৭১টিসহ সরকারি মেডিক্যাল, বেসরকারি মেডিক্যাল এবং ডেন্টাল কলেজের ১০,৪০৪টি আসনসহ মোট ৫৭,৫৭৫টি আসন ছিল, যা কিনা ২০১৯ সালে জিপিএ-৫ প্রাপ্ত শিক্ষার্থীর তুলনায় বেশি।

জাতীয়, উন্মুক্ত, ইসলামি আরবি বিশ্ববিদ্যালয়সহ সকল অধিভুক্ত ও অঙ্গীভূত কলেজ/মাদ্রাসায় স্নাতক পাস/স্নাতক সম্মান পর্যায়ে প্রথম বর্ষে ভর্তির আসন সংখ্যা বিবেচনা করলে দেখা যায় আলোচ্য বছর এইচএসসি/সমমান পরীক্ষায় উত্তীর্ণ প্রায় বেশিরভাগ শিক্ষার্থী সরকারি শিক্ষা প্রতিষ্ঠানে উচ্চশিক্ষা গ্রহণ করতে পারে। অর্থাৎ বর্তমান সরকার প্রায় সকল এইচএসসি/সমমান পাসকৃত শিক্ষার্থীর উচ্চশিক্ষা অর্জনের সুযোগ নিশ্চিত করেছে।

পাবলিক বিশ্ববিদ্যালয় এবং অধিভুক্ত ও অঙ্গীভূত কলেজ এবং মাদ্রাসার মোট শিক্ষার্থী পরিসংখ্যান: ২০১৯ সালে পাবলিক বিশ্ববিদ্যালয়সমূহে এবং এদের অধিভুক্ত ও অঙ্গীভূত কলেজ/মাদ্রাসায় মোট শিক্ষার্থী সংখ্যা ৪০,৮৫,২৯১ জন।

মন্তব্য: ৪৬টি পাবলিক বিশ্ববিদ্যালয়ে ২০১৯ ও ২০১৮ সালে সর্বমোট ছাত্রী সংখ্যা ছিল যথাক্রমে ১৮,৯৬,২৭৬ জন ও ১৮,৬২,৫২৫ জন। সর্বমোট অধ্যয়নরত শিক্ষার্থী পর্যালোচনা করলে দেখা যায় যে, ২০১৯ সালে মোট ছাত্রী সংখ্যা বেড়েছে ৩৩,৭৫১ জন।

৪৬টি বিশ্ববিদ্যালয়ের (অধিভুক্ত ও অঙ্গীভূত কলেজের শিক্ষার্থী ব্যতীত) মোট শিক্ষার্থী সংখ্যা এ বছর ৩৩৩ জন কমে ৮,১৭,৭০৭ জন হয়েছে, তন্মধ্যে ছাত্রী সংখ্যা ৩,০৯,৭৭৯ জন। বাংলাদেশ উন্মুক্ত বিশ্ববিদ্যালয়ের শিক্ষার্থী সংখ্যা ৫,১৯,৬১৩ জন, তন্মধ্যে ছাত্রী সংখ্যা ২,০৫,১৪৬ জন। জাতীয় বিশ্ববিদ্যালয়ে নিজস্ব শিক্ষার্থী রয়েছে ১৩৭ জন এবং এর অধীনে ২,২৬৮টি অধিভুক্ত ও অঙ্গীভূত কলেজে শিক্ষার্থী সংখ্যা ২৯,৪০,৮৭১ জন; তন্মধ্যে ছাত্রী সংখ্যা ১৪,৪০,৪৭৯ জন। ইসলামি আরবি বিশ্ববিদ্যালয়ের অধীনে ১,৩৪৬টি মাদ্রাসার শিক্ষার্থী সংখ্যা ১,১৭,৫৩৬ জন, তন্মধ্যে ছাত্রী সংখ্যা ৪০,৬৩৯ জন। জাতীয়, ও ইসলামি আরবি বিশ্ববিদ্যালয় ব্যতীত অন্যান্য ১৫টি বিশ্ববিদ্যালয়ের অধীনে অধিভুক্ত ও অঙ্গীভূত কলেজের শিক্ষার্থী সংখ্যা ২,০৯,১৭৭ জন এর মধ্যে ছাত্রী ছিল ১,০৫,৩৭৯ জন। সকল পাবলিক বিশ্ববিদ্যালয়ে অধ্যয়নরত শিক্ষার্থী পরিসংখ্যান (সারণি: ২.১.২.২) পর্যালোচনা করলে দেখা যায় যে, জাতীয় বিশ্ববিদ্যালয়ের অধীনে অধিভুক্ত ও অঙ্গীভূত কলেজসমূহে প্রায় ৭১.৯৯ ভাগ শিক্ষার্থী, উন্মুক্ত বিশ্ববিদ্যালয়ে প্রায় ১২.৭২ ভাগ, অবশিষ্ট শিক্ষার্থীর প্রায় ৭.২৯ ভাগ ৪৩টি বিশ্ববিদ্যালয়ে, অন্যান্য ১৫টি বিশ্ববিদ্যালয়ের অধীনে অধিভুক্ত ও অঙ্গীভূত কলেজসমূহে প্রায় ৫.১২ ভাগ এবং ইসলামী আরবি বিশ্ববিদ্যালয়ের অধীনে অধিভুক্ত ও অঙ্গীভূত ২.৮৮ ভাগ শিক্ষার্থী পড়ালেখা করছে।

অনুষদভিত্তিক শিক্ষার্থী পরিসংখ্যান: ২০১৯ সালে ৪৬টি পাবলিক বিশ্ববিদ্যালয়ে (১৫টি বিশ্ববিদ্যালয়ের অধিভুক্ত/অঙ্গীভূত কলেজ/মাদ্রাসা শিক্ষার্থী ব্যতীত) মোট ৩৮,৭৬,১১৪ জন শিক্ষার্থীর মধ্যে সমষ্টিগতভাবে কলা ও মানবিক বিষয়ে অধ্যয়নরত শিক্ষার্থীর সংখ্যা ১২,৫৮,১২০জন, সামাজিক বিজ্ঞানে ১০,৯০,৪২৭ জন, শিক্ষায় ৩৪০১১, চারুকলায় ২,৪০৯, বাণিজ্যে ৮,৫৩,৯৭৭, আইনে ১৮,২০১, ফার্মেসিতে ৮০১, বিজ্ঞানে ৩,১২,২৯২, জীববিজ্ঞানে ২২,৭৮৯, চিকিৎসাতে ৬,০৪৬, কৃষিতে ২৪,৪৩২ প্রকৌশল ও কারিগরি ৫৬,৩৮৯ জন এবং অন্যান্য (এমফিল, পিএইচডি, উচ্চতর পর্যায়ে, ডিপ্লোমা ও সার্টিফিকেট) পর্যায়ে ১,৯৭,৬০৪ জন। শতকরা হিসেবে কলা ও মানবিক বিষয়ে অধ্যয়নরত শিক্ষার্থীর হার ৩২.৪৬ ভাগ, সামাজিক বিজ্ঞানে ২৮.১৩ ভাগ, শিক্ষায় ০.৮৮ ভাগ, চারুকলায় ০.০৭ ভাগ, বাণিজ্যে ২২.০৪ ভাগ, আইনে ০.৪৭ ভাগ, ফার্মেসিতে ০.০৩ ভাগ, বিজ্ঞানে ৮.০৬ ভাগ, জীববিজ্ঞানে ০.৫৯ ভাগ, চিকিৎসাতে ০.১৬ ভাগ, কৃষিতে ০.৬৩ ভাগ, প্রকৌশল ও কারিগরিতে ১.৪৬ ভাগ, এবং অন্যান্য (এমফিল, পিএইচডি, উচ্চতর পর্যায়ে, ডিপ্লোমা ও সার্টিফিকেট) পর্যায়ে ৫.১০ ভাগ।

জাতীয়, উন্মুক্ত ও ইসলামি আরবি বিশ্ববিদ্যালয় এবং অধিভুক্ত ও অঙ্গীভূত কলেজ ব্যতীত ৪৩টি বিশ্ববিদ্যালয়ে ২,৯৭,৯৫৭ জন শিক্ষার্থীর মধ্যে কলা ও মানবিকে ৪২,০৪৬ জন, সামাজিক বিজ্ঞানে ৪৬,৫৬৯ জন, শিক্ষায়

৮,২৩১ জন, চারুকলায় ২,৪০৯ জন, বাণিজ্যে ৪১,০৯০ জন, আইনে ৭,৫৭৮ জন, ফার্মেসিতে ৮০১ জন, বিজ্ঞানে ৩,৮৮৮ জন, জীববিজ্ঞানে ২২,৭৮৯ জন, চিকিৎসায় ৫,২০১ জন, কৃষিতে ১৭,১৮৪ জন, প্রকৌশল ও কারিগরি ৫২,৭০৪ জন এবং অন্যান্য (এমফিল, পিএইচডি, উচ্চতর পর্যায়ে, ডিপ্লোমা ও সার্টিফিকেট) পর্যায়ে ১৩,৮০১ জন। শতকরা হিসেবে কলা ও মানবিক বিষয়ে অধ্যয়নরত শিক্ষার্থীর হার ১৪.১১ ভাগ, সামাজিক বিজ্ঞানে ১৫.৬৩ ভাগ, শিক্ষায় ২.৭৭ ভাগ, চারুকলায় ০.৮১ ভাগ, বাণিজ্যে ১৩.৭৯ ভাগ, আইনে ২.৫৪ ভাগ, ফার্মেসিতে ০.২৭ ভাগ, বিজ্ঞানে ১.৩১ ভাগ, জীববিজ্ঞানে ৭.৬৪ ভাগ, চিকিৎসাতে ১.৭৪ ভাগ, কৃষিতে ৫.৭৭ ভাগ, প্রকৌশল ও কারিগরিতে ১৭.৬৯ ভাগ এবং অন্যান্য (এমফিল, পিএইচডি, উচ্চতর পর্যায়ে, ডিপ্লোমা ও সার্টিফিকেট) পর্যায়ে ৪.৬৪ ভাগ।

জাতীয় বিশ্ববিদ্যালয়ের অধীন ২৯,৪১,০০৮ জন শিক্ষার্থীর মধ্যে বিজ্ঞান, প্রকৌশল ও কারিগরি বিষয়ে অধ্যয়নরত শিক্ষার্থীর সংখ্যা ছিল ২,৭৫,৫৫৭ জন, কলা ও মানবিকে ৯,০৬,৮২০ জন, সামাজিক বিজ্ঞানে ৯,২৪,৪৯২ জন, শিক্ষায় ১১,৫৯৫ জন, বাণিজ্যে ৮,০৮,০৫৪ জন, আইনে ৯,৮৬১ জন, বিজ্ঞান ২,৭৩,৪০৪ জন এবং ডিপ্লোমা/সার্টিফিকেট ও অন্যান্য পর্যায়ে শিক্ষার্থী সংখ্যা ৪,৬৮৯ জন।

উনুজ বিশ্ববিদ্যালয়ে ৫,১৯,৬১৩ জন শিক্ষার্থীর মধ্যে প্রকৌশল ও কারিগরিতে ১,৫৩২ জন, কলা ও মানবিকে ১,৯১,৭১৮ জন, সামাজিক বিজ্ঞানে ১,১৯,৩৬৬ জন, শিক্ষায় ১৪,১৮৫ জন, বাণিজ্যে ৪,৮৩৩ জন, আইনে ৭৬২ জন, চিকিৎসায় ৮৪৫ জন, কৃষিতে ৭,২৪৮ জন এবং ডিপ্লোমা/সার্টিফিকেটে ১,৭৯,১১৪ জন।

ডিগ্রিভিত্তিক শিক্ষার্থী পরিসংখ্যান: ২০১৯ সালে ৪৩টি পাবলিক বিশ্ববিদ্যালয়সমূহে (১৫টি অধিভুক্ত/অঙ্গীভূত কলেজ/মাদ্রাসার শিক্ষার্থী ব্যতীত) স্নাতক সম্মান পর্যায়ে শিক্ষার্থী ২,৩৪,২৪৮ জন; মাস্টার্স পর্যায়ে শিক্ষার্থী সংখ্যা ৫০,৮৫৯ জন; এমফিল/পিএইচডি ও উচ্চতর ডিগ্রি সমমান ৫২৯০ জন; এফসিপিএস/এমডি পর্যায়ে শিক্ষার্থী সংখ্যা ২,৭৯৭ জন এবং ডিপ্লোমা/সার্টিফিকেট ও অন্যান্য পর্যায়ে ৪,৭৬৫ জন শিক্ষার্থী রয়েছে।

৪৩টি বিশ্ববিদ্যালয়ের স্নাতক সম্মান পর্যায়ে শিক্ষার্থী ২,৩৪,২৪৮ জন; যার মধ্যে ছাত্রী ৮৩,৩১৯ জন। মাস্টার্স পর্যায়ে শিক্ষার্থী সংখ্যা ৫০,৮৫৯ জন; যার মধ্যে ছাত্রী সংখ্যা ১৭,৩৫১ জন, এমফিল/পিএইচডি পর্যায়ে শিক্ষার্থী সংখ্যা ৫,২৯০ জন; যার মধ্যে ছাত্রী সংখ্যা ১,৫৮৫ জন এফসিপিএস/এমডি পর্যায়ে শিক্ষার্থী সংখ্যা ২,৭৯৭ জন; যার মধ্যে ছাত্রী ৬৬১ এবং ডিপ্লোমা/সার্টিফিকেট ও অন্যান্য পর্যায়ে ৪,৭৬৫ জন; যার মধ্যে ছাত্রী ১,৬৩৫ শিক্ষার্থী রয়েছে।

জাতীয় বিশ্ববিদ্যালয়ে স্নাতক পাস পর্যায়ে শিক্ষার্থী সংখ্যা ১২,৭৩,৪২৯ জন, যার মধ্যে ছাত্রী ৬,২১,৪২৭ জন। স্নাতক সম্মান পর্যায়ে শিক্ষার্থী ১৪,৩৯,৪৭০ জন, যার মধ্যে ছাত্রী ৭,০৭,৬৭৪ জন। মাস্টার্স পর্যায়ে শিক্ষার্থী সংখ্যা ২,২৭,৮৫২ জন, যার মধ্যে ছাত্রী সংখ্যা ১,১১,৩৫০ জন, এমফিল/পিএইচডি পর্যায়ে ৫৭ জন, যার মধ্যে ছাত্রী সংখ্যা ১৪ জন এফসিপিএস/এমডি পর্যায়ে শিক্ষার্থী সংখ্যা ১২ জন, যার মধ্যে ছাত্রী ০১ জন এবং ডিপ্লোমা/সার্টিফিকেট ও অন্যান্য পর্যায়ে ১৮৮ জন; যার মধ্যে ছাত্রী ৪৭ জন শিক্ষার্থী রয়েছে।

উনুজ বিশ্ববিদ্যালয়ে স্নাতক পাস পর্যায়ে শিক্ষার্থী সংখ্যা ৩,৩০,৪০২ জন, যার মধ্যে ছাত্রী ১,৩৬,২৬৮ জন। স্নাতক সম্মান পর্যায়ে শিক্ষার্থী ২,৮৪৪ জন; যার মধ্যে ছাত্রী ৬৭৬ জন। মাস্টার্স পর্যায়ে শিক্ষার্থী সংখ্যা ১০,১২০ জন; যার মধ্যে ছাত্রী সংখ্যা ২৮০০ জন, এমফিল/পিএইচডি পর্যায়ে শিক্ষার্থী সংখ্যা ২০ জন; যার মধ্যে ছাত্রী ০৪ জন; এফসিপিএস/এমডি পর্যায়ে শিক্ষার্থী সংখ্যা ০৪ জন; যার মধ্যে ছাত্রী ০১ জন এবং ডিপ্লোমা/সার্টিফিকেট ও অন্যান্য পর্যায়ে ১,৭৬,২২৩ জন; যার মধ্যে ছাত্রী ৬৫,৫৯৭ জন শিক্ষার্থী রয়েছে।

ইসলামি আরবি বিশ্ববিদ্যালয়ে স্নাতক পাস পর্যায়ে শিক্ষার্থী সংখ্যা ৫৭,৫৪৬ জন, যার মধ্যে ছাত্রী ২৩,৬৭৬ জন। স্নাতক সম্মান পর্যায়ে শিক্ষার্থী ৪,১১১ জন; যার মধ্যে ছাত্রী ১,০১০ জন এবং মাস্টার্স পর্যায়ে শিক্ষার্থী সংখ্যা ৫৫,৮৭৯ জন; যার মধ্যে ছাত্রী সংখ্যা ১৫,৯৫৩ জন শিক্ষার্থী রয়েছে।

ছাত্র-ছাত্রীর অনুপাত: আলোচ্য বছরে ৪৬টি পাবলিক বিশ্ববিদ্যালয় এবং অধিভুক্ত ও অঙ্গীভূত কলেজে/মাদ্রাসাসহ অধ্যয়নরত সর্বমোট শিক্ষার্থীর ২১,৮৯,০১৫ জন ছাত্র অর্থাৎ শতকরা ৫৪ ভাগ ছাত্র এবং ১৮,৯৬,২৭৬ জন ছাত্রী অর্থাৎ শতকরা ৪৬ ভাগ ছাত্রী অধ্যয়নরত আছে। ২০১৮ সালে ৪০টি পাবলিক বিশ্ববিদ্যালয় এবং অধিভুক্ত ও অঙ্গীভূত কলেজে/মাদ্রাসাসহ অধ্যয়নরত সর্বমোট শিক্ষার্থীর ২০,৯৪,০৭০ জন ছাত্র অর্থাৎ শতকরা ৫৪ ভাগ ছাত্র এবং ১৭,৫০,২৩৫ জন ছাত্রী অর্থাৎ শতকরা ৪৬ ভাগ ছাত্রী অধ্যয়নরত আছে।

পাবলিক বিশ্ববিদ্যালয়ে অধ্যয়নরত বিদেশি শিক্ষার্থী সংখ্যা: ২০১৯ সালে ৪৬টি পাবলিক বিশ্ববিদ্যালয়ের মধ্যে ২০টি বিশ্ববিদ্যালয়ে অধ্যয়নরত বিদেশি শিক্ষার্থীর সংখ্যা ৪৮২ জন। ২০১৮ সালে এ সংখ্যা ছিল ৮০৪ জন। উল্লেখ্য যে, বেসরকারি বিশ্ববিদ্যালয়ে অধ্যয়নরত বিদেশি শিক্ষার্থীর হার পাবলিক বিশ্ববিদ্যালয়ের তুলনায় বেশি।

পাবলিক বিশ্ববিদ্যালয়ের স্নাতক(পাস), স্নাতক (সম্মান), স্নাতকোত্তর ও অন্যান্য পরীক্ষার ফলাফল: ২০১৯ সালে ৪৬টি পাবলিক বিশ্ববিদ্যালয়সমূহে (১৫টি অধিভুক্ত/অঙ্গীভূত কলেজের শিক্ষার্থী ব্যতীত) স্নাতক ও স্নাতকোত্তর পর্যায়সহ বিভিন্ন পরীক্ষায় উত্তীর্ণদের সর্বমোট সংখ্যা ৫,৪৮,৮৫১ জন। তন্মধ্যে স্নাতক পাস পর্যায়ে ১,৩৯,৩৪৭ জন, স্নাতক (সম্মান) পর্যায়ে ১,৭৩,৩৩৭ জন, কারিগরি স্নাতক পর্যায়ে ১৩,৩৬৭ জন, স্নাতকোত্তর পর্যায়ে ১,৫৩,২৯০ জন, কারিগরি স্নাতকোত্তর পর্যায়ে ২,৩৭১ জন, এমএস/এমফিল/পিএইচডি সমমান পর্যায়ে ১,৩৪৯ জন এবং সার্টিফিকেট/ডিপ্লোমা পর্যায়ে ৬৫,৭৯০ জন পরীক্ষায় উত্তীর্ণ হয়েছে।

আলোচ্য বছরে ডিগ্রিভিত্তিক ফলাফলে পাস পর্যায়ে স্নাতক শতকরা ৫৯ ভাগ; সম্মান পর্যায়ে স্নাতক ৭৫ ভাগ; কারিগরি স্নাতক পর্যায়ে ৭৬ ভাগ; স্নাতকোত্তর পর্যায়ে ৮০ ভাগ; কারিগরি স্নাতকোত্তর পর্যায়ে ৯৩ ভাগ; এমএস/এমফিল/পিএইচডি সমমান পর্যায়ে ৭৭ ভাগ এবং সার্টিফিকেট/ডিপ্লোমা পর্যায়ে ৫১ ভাগ শিক্ষার্থী পরীক্ষায় কৃতকার্য হয়েছে।

পাবলিক বিশ্ববিদ্যালয়ের শিক্ষক পরিসংখ্যান: ২০১৯ সালে দেশে পাবলিক বিশ্ববিদ্যালয়সমূহে (অধিভুক্ত ও অঙ্গীভূত কলেজ/মাদ্রাসার শিক্ষক ব্যতীত) সর্বমোট শিক্ষক সংখ্যা ১৫,৫২৪ জন, যার মধ্যে শিক্ষিকা ৪,০৫৭ জন। পদভিত্তিক শিক্ষকগণের মধ্যে অধ্যাপক ৪,৪৩২ জন, সহযোগী অধ্যাপক ২,৫৪১ জন, সহকারী অধ্যাপক ৫,১৬১ জন, প্রভাষক ৩,১৫১ জন এবং অন্যান্য ২৩৯ জন।

জাতীয়, উন্মুক্ত ও ইসলামি আরবি বিশ্ববিদ্যালয় অন্যান্য বিশ্ববিদ্যালয়ের অধীন অধিভুক্ত ও অঙ্গীভূত কলেজ/মাদ্রাসার শিক্ষক ব্যতীত ৪৩টি পাবলিক বিশ্ববিদ্যালয়ে ৩,৯৮৬ জন শিক্ষিকাসহ সর্বমোট শিক্ষক সংখ্যা ছিল ১৫,২৯৩ জন। পদভিত্তিক শিক্ষকগণের মধ্যে অধ্যাপক ৪,৩৯৬ জন, সহযোগী অধ্যাপক ২,৫০৬ জন, সহকারী অধ্যাপক ৫,০৬২ জন, প্রভাষক ৩,০৯০ জন এবং অন্যান্য ২৩৯ জন।

জাতীয় বিশ্ববিদ্যালয়ে নিজস্ব ২০ জন শিক্ষিকাসহ সর্বমোট শিক্ষক সংখ্যা ৮৬ জন; তার মধ্যে অধ্যাপক ৬ জন। উন্মুক্ত বিশ্ববিদ্যালয়ের ৪৯ জন শিক্ষিকাসহ সর্বমোট শিক্ষক সংখ্যা ছিল ১৩৭ জন। ইসলামি আরবি বিশ্ববিদ্যালয়ে ২ জন শিক্ষিকাসহ সর্বমোট শিক্ষক সংখ্যা ছিল ৮ জন।

২০১৮ সালে পাবলিক বিশ্ববিদ্যালয়সমূহে (অধিভুক্ত ও অঙ্গীভূত কলেজ/মাদ্রাসা ব্যতীত) শিক্ষক সংখ্যা ছিল ১৪,৫৫৬ জন এবং উচ্চতর ডিগ্রিপ্ৰাপ্ত শিক্ষক সংখ্যা ছিল ৫,৯৭৬ জন। ২০১৯ সালে শিক্ষক সংখ্যা ১৫,৫২৪ জন; তন্মধ্যে উচ্চতর ডিগ্রিপ্ৰাপ্ত শিক্ষক সংখ্যা ৮,৭২৮ জন। আলোচ্য বছরে উচ্চতর ডিগ্রিপ্ৰাপ্ত শিক্ষক সংখ্যা ২,৭৫২ জন বৃদ্ধি পেয়েছে।

পর্যালোচনা করলে দেখা যায়, পুরাতন বিশ্ববিদ্যালয়সমূহের তুলনায় নতুন বিশ্ববিদ্যালয়গুলোতে উচ্চতর ডিগ্রিপ্ৰাপ্ত শিক্ষকের সংখ্যা অপ্রতুল রয়েছে।

২০১৯ সালের পরিসংখ্যান অনুযায়ী ৪৬টি পাবলিক বিশ্ববিদ্যালয়ের (জাতীয়, উন্মুক্ত ও ইসলামি আরবি বিশ্ববিদ্যালয়সহ অন্যান্য ১৪টি বিশ্ববিদ্যালয়ের অধীন অধিভুক্ত ও অঙ্গীভূত কলেজ/মাদ্রাসার শিক্ষক ব্যতীত) মোট ১৫,৫২৪ জন ডিগ্রিভিত্তিক শিক্ষকগণের মধ্যে পিএইচডি ডিগ্রিধারী ৫,৩৪৭ জন, অন্যান্য উচ্চতর ডিগ্রি শিক্ষকের সংখ্যা ৩,৩৮১ জন এবং উচ্চতর ডিগ্রি ব্যতিরেকে শিক্ষক সংখ্যা ৬,৭৯৬ জন। ২০১৮ সালে ছিল পিএইচডি ৫,০১৫ জন, অন্যান্য উচ্চতর ডিগ্রি ৭৬৬ জন এবং উচ্চতর ডিগ্রি ব্যতিরেকে শিক্ষক সংখ্যা ছিল ৮,৫৩৮ জন, সে হিসেবে সর্বমোট শিক্ষক ছিল ১৪,৩২২ জন।

৪৩টি বিশ্ববিদ্যালয়ের ১৫,২৯৩ জন শিক্ষকের মধ্যে কর্তব্যরত শিক্ষক সংখ্যা ১১,৫১৩ জন, শিক্ষাছুটিতে ২,২৫২ জন, প্রেষণে/লিয়েন ৭৮ জন, বিনাবেতনে ৬৫ জন, অননুমোদিতভাবে ছুটিতে ছিল ১৩ জন এবং খণ্ডকালীন/চুক্তিভিত্তিক অন্যান্য পর্যায়ে ১,৬১৯ জন। অর্থাৎ ২০১৯ সালে ১৫,২৯৩ জন শিক্ষকের মধ্যে শতকরা প্রায় ৭৬ ভাগ শিক্ষক কর্তব্যে নিয়োজিত এবং ২৪ ভাগ শিক্ষক কর্তব্যে অনুপস্থিত ছিলেন।

পাবলিক বিশ্ববিদ্যালয়ের শিক্ষক-শিক্ষার্থী অনুপাত: বিশ্ববিদ্যালয়সমূহের শিক্ষক-শিক্ষার্থীর আনুপাতিক হার অনুকূল হলে গুণগত মানসম্পন্ন শিক্ষা নিশ্চিত করা সম্ভব হয়। ২০১৯ সালে জাতীয়, উন্মুক্ত ও ইসলামি আরবি বিশ্ববিদ্যালয় এবং অধিভুক্ত ও অঙ্গীভূত কলেজ/মাদ্রাসা ব্যতীত ৪৩টি পাবলিক বিশ্ববিদ্যালয়ের সর্বমোট শিক্ষার্থী ২,৯৭,৯৫৭ জন এবং শিক্ষক সংখ্যা ১৫,২৯৩ জন। শিক্ষক-শিক্ষার্থীর অনুপাত ১:১৯। বিভিন্ন বিশ্ববিদ্যালয়ে শিক্ষক-শিক্ষার্থী অনুপাতের ভিন্নতা লক্ষ্য করা যায়। তবে শিক্ষার মান নিয়ন্ত্রণ ও আন্তর্জাতিকতা বজায় রাখার ক্ষেত্রে বিশ্ববিদ্যালয়গুলোর এ বিষয়ে দৃষ্টি দেয়া প্রয়োজন।

পাবলিক বিশ্ববিদ্যালয়ের কর্মকর্তা-কর্মচারী ও শিক্ষার্থী অনুপাত: ২০১৯ সালে জাতীয়, উন্মুক্ত বিশ্ববিদ্যালয় ও অন্যান্য অধিভুক্ত/অঙ্গীভূত কলেজ/মাদ্রাসা ব্যতীত ৪৩টি পাবলিক বিশ্ববিদ্যালয়ের কর্মকর্তা ও কর্মচারী ছিল ৩১,৮৩৯ জন; তন্মধ্যে ৮,৬৯১ জন কর্মকর্তা। এ সময়ে শিক্ষার্থী সংখ্যা ছিল ২,৯৭,৯৫৭ জন, আনুপাতিক হার ১:১১। জাতীয় বিশ্ববিদ্যালয়ে অধিভুক্ত ও অঙ্গীভূত কলেজ/মাদ্রাসার সংখ্যা ২৯,৪০,৮৭১ জন। এদের অনুকূলে কর্মকর্তা ও কর্মচারীর কোনো তথ্য পাওয়া যায়নি। কিন্তু, জাতীয় বিশ্ববিদ্যালয়ের অধিভুক্ত ও অঙ্গীভূত কলেজের কার্যক্রম পরিচালনার জন্য নিজস্ব ১,২৪১ জন কর্মকর্তা ও কর্মচারী রয়েছে। ২০১৯ সালে ৪৬টি বিশ্ববিদ্যালয়ের (অধিভুক্ত ও অঙ্গীভূত কলেজ/মাদ্রাসা ব্যতীত) কর্মকর্তা-কর্মচারী ছিল ৩৪,৫৭১ জন; তন্মধ্যে কর্মকর্তা ৯,৭৬৩ জন।

পাবলিক বিশ্ববিদ্যালয়ের শিক্ষার্থীদের বার্ষিক গড় পৌনঃপুনিক ব্যয়: বিশ্ববিদ্যালয়ের বার্ষিক ব্যয়ের ভিত্তিতে ৪৫টি বিশ্ববিদ্যালয়ের বার্ষিক মাথাপিছু ব্যয় নির্ধারণ করা হয়েছে। সাধারণ বিশ্ববিদ্যালয় অপেক্ষা বিজ্ঞান, চিকিৎসা, প্রকৌশল ও কৃষি বিশ্ববিদ্যালয়ের শিক্ষার্থীদের গড় ব্যয় সব সময়ই বেশি। এদের মধ্যে বাংলাদেশ কৃষি বিশ্ববিদ্যালয়-এর শিক্ষার্থী মাথাপিছু বার্ষিক ব্যয় সর্বাধিক ৩,৬৪,৪৮৫.০০ (তিন লক্ষ চৌষট্টি হাজার চারশত পঁচাত্তি) টাকা ও বঙ্গবন্ধু শেখ মুজিবুর রহমান কৃষি বিশ্ববিদ্যালয় দ্বিতীয় সর্বোচ্চ শিক্ষার্থী প্রতি বার্ষিক ব্যয় ৩,৫৫,০০০.০০ (তিন লক্ষ পঞ্চাশ হাজার) টাকা। সাধারণ বিশ্ববিদ্যালয়ের মধ্যে এ বছর ঢাকা, রাজশাহী, চট্টগ্রাম, জাহাঙ্গীরনগর, ইসলামী, শাহজালাল বিজ্ঞান ও প্রযুক্তি, খুলনা, বাংলাদেশ উন্মুক্ত, পটুয়াখালী বিজ্ঞান ও প্রযুক্তি, চট্টগ্রাম প্রকৌশল ও প্রযুক্তি, ঢাকা প্রকৌশল ও প্রযুক্তি, নোয়াখালী বিজ্ঞান ও প্রযুক্তি, জগন্নাথ, কুমিল্লা, জাতীয় কবি কাজী নজরুল ইসলাম, চট্টগ্রাম ভেটেরিনারি, সিলেট কৃষি, যশোর বিজ্ঞান ও প্রযুক্তি, পাবনা বিজ্ঞান ও প্রযুক্তি, বাংলাদেশ ইউনিভার্সিটি অব প্রফেশনালস, বঙ্গবন্ধু শেখ মুজিবুর রহমান বিজ্ঞান ও প্রযুক্তি, বাংলাদেশ টেক্সটাইল এবং বরিশাল বিশ্ববিদ্যালয়ের শিক্ষার্থীদের মাথাপিছু গড় ব্যয় বিগত বছরের তুলনায় বৃদ্ধি পেয়েছে।

অপরদিকে বাংলাদেশ কৃষি, বাংলাদেশ প্রকৌশল, বঙ্গবন্ধু শেখ মুজিবুর রহমান কৃষি, হাজী মোহাম্মদ দানেশ বিজ্ঞান ও প্রযুক্তি, মাওলানা ভাসানী বিজ্ঞান ও প্রযুক্তি, শেরেবাংলা কৃষি, রাজশাহী প্রকৌশল ও প্রযুক্তি, খুলনা

প্রকৌশল ও প্রযুক্তি, রাঙ্গামাটি বিজ্ঞান ও প্রযুক্তি এবং বঙ্গবন্ধু শেখ মুজিবুর রহমান মেরিটাইম বিশ্ববিদ্যালয়ের শিক্ষার্থীদের মাথাপিছু গড় ব্যয় বিগত বছরের তুলনায় হ্রাস পেয়েছে।

ওপরের আলোচনা থেকে দেখা যাচ্ছে যে, বিশ্ববিদ্যালয়গুলোতে শিক্ষার্থীপ্রতি যা ব্যয় করা হয়, সে তুলনায় জাতীয় ও উন্মুক্ত বিশ্ববিদ্যালয়ে ব্যয় অনেক কম, ফলে এই দুটো বিশ্ববিদ্যালয়ে শিক্ষার মান কমে যাচ্ছে। অথচ উচ্চশিক্ষা পর্যায়ে জাতীয় ও উন্মুক্ত বিশ্ববিদ্যালয়ে সবচেয়ে বেশি শিক্ষার্থী অধ্যয়নরত রয়েছে। অতএব, জাতীয় ও উন্মুক্ত বিশ্ববিদ্যালয়ের শিক্ষার মান নিয়ন্ত্রণ করার জন্যে সরকারের প্রয়োজনীয় ব্যবস্থা গ্রহণ করতে হবে।

পাবলিক বিশ্ববিদ্যালয়ের শিক্ষক, শিক্ষার্থী এবং কর্মকর্তা-কর্মচারীর বাসস্থান সংস্থান: ২০১৯ সালে ৪৩টি পাবলিক বিশ্ববিদ্যালয়ে সর্বমোট শিক্ষার্থী ছিল ২,৯৭,৯৫৭ জন, যার মধ্যে আবাসিক সুবিধাপ্রাপ্ত শিক্ষার্থী ৯৯,৭২৩ জন অর্থাৎ শতকরা প্রায় ৩৪ ভাগ শিক্ষার্থী আবাসিক সুবিধাপ্রাপ্ত হয়েছে। আলোচ্য বছরে ৪৬টি পাবলিক বিশ্ববিদ্যালয়ের ১৫,৫২৪ জন শিক্ষকের মধ্যে ৩,৪০২ জনকে আবাসিক সুবিধা প্রদান করা হয়েছে। এক্ষেত্রে শতকরা প্রায় ২২ ভাগ শিক্ষক আবাসিক সুবিধা ভোগ করেছেন। ৪৬টি পাবলিক বিশ্ববিদ্যালয়ের (অধিভুক্ত ও অঙ্গীভূত কলেজ/মাদ্রাসা ব্যতীত) সর্বমোট ৩৪,৫৭১ জন কর্মকর্তা ও কর্মচারীর মধ্যে ৪,৩৫১ জন কর্মকর্তা-কর্মচারী আবাসিক সুবিধা ভোগ করেছেন যা শতকরা প্রায় ১৩ ভাগ। ২০১৯ সালে মোট আবাসিক সুবিধাপ্রাপ্তদের মধ্যে কর্মকর্তা ১,০৭৮ (৪%), কর্মচারী ৩,২৭৩ (৯%) আবাসিক সুবিধা পেয়েছেন।

বেসরকারি বিশ্ববিদ্যালয়

শিক্ষার্থী সংখ্যা: ২০১৯ সালে ১০৫টি (২০১৯ সালে অনুমোদিত বেসরকারি বিশ্ববিদ্যালয়ের সংখ্যা ১০৫টি হলেও ১১টি বিশ্ববিদ্যালয়ের একাডেমিক কার্যক্রম শুরু হয়নি এবং কর্তৃপক্ষের নির্দেশক্রমে ইবাইস ইউনিভার্সিটির কোনো উপাত্ত আলোচ্য বছরে সংযুক্ত করা হয়নি) বেসরকারি বিশ্ববিদ্যালয়ে সর্বমোট শিক্ষার্থী ছিল ৩,৪৯,১৬০ জন, তন্মধ্যে ছাত্রী ১০,১,২১৩ জন এবং বিদেশি শিক্ষার্থী ১,৪৬৭ জন।

বিভাগ অনুযায়ী শিক্ষার্থীর পরিসংখ্যান: ২০১৯ সালে একাডেমিক কার্যক্রম চালুকৃত বেসরকারি বিশ্ববিদ্যালয়ে বিজ্ঞানের বিভিন্ন বিষয়সহ চিকিৎসা, প্রকৌশল ও কৃষিবিজ্ঞানে শিক্ষার্থী ছিল ১,৬৭,৮৯১ জন। এছাড়া ব্যবসায় প্রশাসনে ৮৭,৬৯৫ জন এবং ফার্মেসিতে ১৪,১৫৯ জন। অপরদিকে কলা, সামাজিক বিজ্ঞান (অর্থনীতিসহ), শিক্ষা ও আইন বিষয়ে সম্মিলিতভাবে শিক্ষার্থী ছিল ৭৫,৮১৩ জন এবং সার্টিফিকেট কোর্স, ডিপ্লোমা ও পোস্ট গ্রাজুয়েট ডিপ্লোমা ও অন্যান্য কোর্সে ৩,৬০২ জন।

অনুষদভিত্তিক শিক্ষার্থীর শতকরা হিসাব

২০১৯ সালে সর্বমোট শিক্ষার্থীর শতকরা হার- ব্যবসায় প্রশাসনে প্রায় ২৫.১২ ভাগ, বিজ্ঞান, চিকিৎসা, প্রকৌশল ও কৃষিবিজ্ঞান অনুষদে প্রায় ৪৮.০৮ ভাগ, ফার্মেসিতে ৪.০৫ ভাগ এবং কলা, সামাজিক বিজ্ঞান, শিক্ষা ও আইন বিষয়ে শতকরা প্রায় ২১.৭১ ভাগ শিক্ষার্থী অধ্যয়নরত ছিল। এছাড়া সার্টিফিকেট কোর্স, ডিপ্লোমা ও পোস্ট গ্রাজুয়েট ডিপ্লোমা কোর্সে অধ্যয়নরত ছিল ১.০৩ ভাগ।

শিক্ষক-শিক্ষার্থীর অনুপাত : উল্লিখিত বিশ্ববিদ্যালয়ের কোনোটিতেই শিক্ষক-শিক্ষার্থীর অনুপাত কাঙ্ক্ষিতমানের ছিল না। তবে বর্ণিত বছরে বেসরকারি বিশ্ববিদ্যালয়ের শিক্ষক-শিক্ষার্থীর গড় অনুপাত ছিল প্রায় ১:২২, যা সন্তোষজনক।

বার্ষিক আয় ও ব্যয়

আয়: ২০১৯ সালে শিক্ষা কার্যক্রম পরিচালিত ৯৪টি বেসরকারি বিশ্ববিদ্যালয়ে সর্বমোট আয় ছিল প্রায় ৩৬৩১৫৮.১২ লক্ষ টাকা এবং যার গড় প্রায় ৩৮৬৩.৩৮ লক্ষ টাকা।

ব্যয়: ২০১৯ সালে উল্লেখিত সংখ্যক বেসরকারি বিশ্ববিদ্যালয়ে সর্বমোট ব্যয় ছিল প্রায় ৩৫৮০০১.৮৮ লক্ষ টাকা এবং গড় হিসাবে যা ছিল প্রায় ৩৮০৮.৫৩ লক্ষ টাকা।

লাইব্রেরি ও ল্যাবরেটরি খাতে ব্যয়: ২০১৯ সালে ৮৮টি বেসরকারি বিশ্ববিদ্যালয়ে লাইব্রেরি খাতে সর্বমোট ব্যয় ছিল প্রায় ১৫৩৬.৩৫৯ লক্ষ টাকা, যার গড় প্রায় ১৭.৪৬ লক্ষ টাকা এবং ৭৬টি বেসরকারি বিশ্ববিদ্যালয়ে ল্যাবরেটরি খাতে সর্বমোট ব্যয় ছিল প্রায় ৬৩১২.৭০৪ লক্ষ টাকা, যার গড় প্রায় ৮৩.০৬ লক্ষ টাকা।

আলোচ্য বছরে লাইব্রেরি ও ল্যাবরেটরি খাতে সর্বমোট ব্যয় করা হয়েছিল প্রায় ৭৮৪৯.০৬ লক্ষ টাকা, যার গড় প্রায় ৫০.২৬ লক্ষ টাকা

শিক্ষার্থীপ্রতি ব্যয়: (অবকাঠামো উন্নয়ন ও রক্ষণাবেক্ষণ ব্যয় ব্যতীত): ২০১৯ সালে বেসরকারি বিশ্ববিদ্যালয়ে সর্বমোট ব্যয় হয়েছে প্রায় ৬৭,২৪,৩৮৮.৪ টাকা, যা গড় হিসাবে প্রায় ৭১,৫৩৬.০৫ টাকা। ২০১৮ সালে বেসরকারি বিশ্ববিদ্যালয়ে সর্বমোট ব্যয় হয়েছে প্রায় ৭০,৪৮,০৬০.৮০ টাকা, যা গড় হিসাবে প্রায় ৭৭,৪৫১.২২ টাকা।

গবেষণা খাতে ব্যয়: আলোচ্য বছরে স্ব স্ব বিশ্ববিদ্যালয় কতৃক প্রেরিত তথ্যানুযায়ী ৮৪টি বিশ্ববিদ্যালয় গবেষণা খাতে কম-বেশি অর্থ ব্যয় করেছে। এই খাতে সর্বমোট ব্যয় ছিল ১০,০৮১.৫০ লক্ষ টাকা। যার গড় ছিল ১২০.০২ লক্ষ টাকা।

ডিগ্রি প্রদান

আলোচ্য বছরে একাডেমিক কার্যক্রম চলছে এরূপ বেসরকারি বিশ্ববিদ্যালয় থেকে ৮৪,৩৯৪ জন শিক্ষার্থী ডিগ্রি লাভ করেছেন; যা গত বছরের ১৫,৬৬৫ জন বেশি এবং পাশের হার ৮৮.৪১%।

বেসরকারি বিশ্ববিদ্যালয়ে শিক্ষক সংখ্যা

বর্ণিত বছরে বেসরকারি বিশ্ববিদ্যালয়সমূহে সর্বমোট শিক্ষক সংখ্যা ছিল ১৬,০৭০ জন, যা গত বছরের তুলনায় ০৪ জন কম। এর মধ্যে পূর্ণকালীন শিক্ষক ১১,৮৬১ জন, যা গত বছরের তুলনায় ১১৯ জন বেশি এবং খণ্ডকালীন শিক্ষক ৪,২০৯ জন, যা গত বছরের তুলনায় ১৪৩ জন কম। এতে শিক্ষক-শিক্ষার্থীর গড় অনুপাত দাঁড়ায় ১:২২, যা গত বছরে ছিল ১:২২। অর্থাৎ সূচকের কোনো পরিবর্তন হয়নি। উল্লেখ্য, মোট শিক্ষকের প্রায় ৭৩.৮০% পূর্ণকালীন এবং ২৬.২০% খণ্ডকালীন।

মহিলা শিক্ষক

বর্ণিত বছরে বেসরকারি বিশ্ববিদ্যালয়সমূহে সর্বমোট শিক্ষক সংখ্যা ছিল ১৬,০৪২ জন, যার মধ্যে মহিলা শিক্ষক ছিলেন ৪,৮৭০ জন; যা গত বছরের তুলনায় ১৪৮ জন বেশি। এর মধ্যে পূর্ণকালীন শিক্ষক ৪,২১৬ জন এবং খণ্ডকালীন শিক্ষক ৬৫৪ জন।

পিএইচডি ডিগ্রিধারী শিক্ষক

বর্ণিত বছরে বেসরকারি বিশ্ববিদ্যালয়সমূহে সর্বমোট পিএইচডি ডিগ্রিধারী শিক্ষক সংখ্যা ছিল ৩২০৮ জন, যা গত বছরের তুলনায় ৮৮ জন বেশি। এর মধ্যে পূর্ণকালীন শিক্ষক ১,৬১০ জন এবং খণ্ডকালীন শিক্ষক ১,৫৯৮ জন।

মহিলা শিক্ষক পিএইচডি ডিগ্রিধারী

২০১৯ সালে বেসরকারি বিশ্ববিদ্যালয়সমূহে সর্বমোট পিএইচডি ডিগ্রিধারী শিক্ষক সংখ্যা ছিল ৩,২০৯ জন, যার মধ্যে মহিলা শিক্ষক সংখ্যা ৪১২ জন। এর মধ্যে পূর্ণকালীন শিক্ষক ৩১৩ জন এবং খণ্ডকালীন শিক্ষক ৯৯ জন।

কর্মকর্তা-কর্মচারীর সংখ্যা

বর্ণিত বছরে বেসরকারি বিশ্ববিদ্যালয়ে সর্বমোট কর্মকর্তা-কর্মচারী ছিল ১৩,১৯৫ জন, যা গত বছরের তুলনায় ২২৬ জন বেশি। এর মধ্যে কর্মকর্তা ৫,৩৫১ জন এবং কর্মচারী ৭,৮৪৪ জন। উল্লেখ্য যে, মোট কর্মকর্তা-কর্মচারীর মধ্যে মহিলা কর্মকর্তা-কর্মচারীর সংখ্যা যথাক্রমে ১,৩৭৯ জন এবং ১,৩৫২ জন ছিল। কর্মকর্তা-কর্মচারীদের মধ্যে প্রায় ২০.৬৯% মহিলা, যা গত বছরের তুলনায় ২.১৪% কম।

বেসরকারি বিশ্ববিদ্যালয়ের নিজস্ব জমি

অনুমোদিত ১০৫টি বেসরকারি বিশ্ববিদ্যালয়ের মধ্যে ২৪টি বেসরকারি বিশ্ববিদ্যালয় সাময়িক অনুমতি প্রাপ্তির অন্যতম শর্ত হিসাবে নিজস্ব স্থায়ী ক্যাম্পাসে শিক্ষা কার্যক্রম পরিচালনা করছে। অবকাঠামো নির্মাণাধীন ১৭টি বেসরকারি বিশ্ববিদ্যালয় নিজস্ব স্থায়ী ক্যাম্পাসে আংশিক শিক্ষা কার্যক্রম পরিচালনা করছে। ৯টি বেসরকারি বিশ্ববিদ্যালয়ের নির্ধারিত পরিমাণ জমিতে স্থায়ী ক্যাম্পাস নির্মাণাধীন। ২০টি বেসরকারি বিশ্ববিদ্যালয় স্থায়ী ক্যাম্পাসের জন্য জমি ক্রয় করেছে কিন্তু অবকাঠামো নির্মাণ শুরু করে নাই। ০২টি বেসরকারি বিশ্ববিদ্যালয় ফাউন্ডেশনের নামে ক্রয়কৃত জমিতে নির্মিত অবকাঠামোতে শিক্ষাকার্যক্রম পরিচালনা করছে। ০৩টি বেসরকারি বিশ্ববিদ্যালয় আইন অনুযায়ী নির্ধারিত পরিমাণের চেয়ে কম জমিতে ক্যাম্পাস নির্মাণ করেছে।

বিনা খরচে অধ্যয়নরত শিক্ষার্থীর পরিসংখ্যান

আলোচ্য বছরে বেসরকারি বিশ্ববিদ্যালয়ে বিনা খরচ, স্কলারশিপ এবং ওয়েভারপ্রাপ্ত সর্বমোট শিক্ষার্থীর সংখ্যা ছিল যথাক্রমে ৪৯,০৯৮ জন, ৬৭,০৪১ জন এবং ১,৮৪,৯৮৬ জন। মুক্তিযোদ্ধারা দেশের শ্রেষ্ঠ সন্তান, তাঁদের আর্থিক স্বচ্ছলতা ও সামাজিক প্রতিষ্ঠার কথা বিবেচনা রেখে বর্তমান সরকার নানাবিধ কর্মসূচি গ্রহণ ও বাস্তবায়ন করছে। মুক্তিযোদ্ধার সন্তানরা যাতে উচ্চশিক্ষা গ্রহণ করতে পারে, সে জন্য ‘বেসরকারি বিশ্ববিদ্যালয় আইন, ২০১০’-এ মোট আসন সংখ্যার শতকরা ৩ ভাগ সংরক্ষণ করা হয়েছে। আলোচ্য বছরে সর্বমোট ৭,৪৮২ জন মুক্তিযোদ্ধার সন্তান বিভিন্ন বেসরকারি বিশ্ববিদ্যালয়ে বিনা খরচে অধ্যয়নরত ছিল।

বেসরকারি বিশ্ববিদ্যালয়ে বিদেশি শিক্ষার্থী

বেসরকারি বিশ্ববিদ্যালয়সমূহে ২০১৯ সালে অধ্যয়নরত বিদেশি শিক্ষার্থীর সংখ্যা ছিল ১,৪৬৭ জন।

২০১৯ সালে অনুষ্ঠিত বিভিন্ন কমিটির সভার পরিসংখ্যান

আলোচ্য বছরে বেসরকারি বিশ্ববিদ্যালয়ে বোর্ড অব ট্রাস্টিজ, সিন্ডিকেট, একাডেমিক কাউন্সিল ও অর্থ কমিটির সর্বমোট সভা অনুষ্ঠিত হয়েছে ১,২২২টি। যেসকল বিশ্ববিদ্যালয়ে সভা অনুষ্ঠিত হয়েছে, তন্মধ্যে বোর্ড অব ট্রাস্টিজ ৩৭৫টি, সিন্ডিকেট ৩৩৩টি, একাডেমিক কাউন্সিল ২৬৬টি এবং অর্থ কমিটির ২৪৮টি সভা অনুষ্ঠিত হয়েছে।

২০১৯ সালে ভর্তিকৃত শিক্ষার্থীর ডিগ্রিভিত্তিক পরিসংখ্যান

আলোচ্য বছরে বেসরকারি বিশ্ববিদ্যালয়ে সর্বমোট ভর্তিকৃত শিক্ষার্থীর সংখ্যা ১,২০,২৭৬ জন; তন্মধ্যে ছাত্রী ৩৫,৩৮৭ জন। এদের মধ্যে স্নাতক পাস পর্যায়ে শিক্ষার্থী সংখ্যা ১,১৬৮ জন; যার মধ্যে ছাত্রী ৩৩২ জন, স্নাতক সম্মান পর্যায়ে শিক্ষার্থী সংখ্যা ৮৯,৩৭২ জন; তন্মধ্যে ছাত্রী ২৫,০৪৭জন এবং স্নাতকোত্তর পর্যায়ে শিক্ষার্থী সংখ্যা ২৭,৯৩৮ জন; যার মধ্যে ছাত্রী ৯,৫৭৭ জন। এছাড়া সার্টিফিকেট, ডিপ্লোমা ও পোস্ট গ্র্যাজুয়েট ডিপ্লোমা কোর্সে ভর্তিকৃত শিক্ষার্থীর সংখ্যা ১,৭৯৮ জন; এর মধ্যে ছাত্রী ৫১৭ জন।

আলোচ্য বছরে আসন সংখ্যার পরিসংখ্যান

২০১৯ সালে ১০৫টি (২০১৯ সালে অনুমোদিত বেসরকারি বিশ্ববিদ্যালয়ের সংখ্যা ১০৫টি হলেও ১১টি বিশ্ববিদ্যালয়ের একাডেমিক কার্যক্রম শুরু হয়নি এবং কর্তৃপক্ষের নির্দেশক্রমে ইবাইস ইউনিভার্সিটি কোনো

উপাত্ত আলোচ্য বছরে সংযুক্ত করা হয়নি) বেসরকারি বিশ্ববিদ্যালয়ে সর্বমোট আসন সংখ্যা ছিল ২,৭৮,১৪৬টি। তন্মধ্যে স্নাতক পাস পর্যায়ে ১,৮৮০টি, স্নাতক সম্মান পর্যায়ে ১,৮৩,২৭৭টি এবং মাস্টার্স পর্যায়ে ৯২,৯৮৯টি।

২০১৯ সালে অধ্যয়নরত সর্বমোট শিক্ষার্থীর ডিগ্রিভিত্তিক পরিসংখ্যান

আলোচ্য বছরে বেসরকারি বিশ্ববিদ্যালয়ে ডিগ্রিভিত্তিক অধ্যয়নরত সর্বমোট শিক্ষার্থীর সংখ্যা ৩,৪৯,১৬০ জন; তন্মধ্যে ছাত্রী ১,০১,২১৩ জন। এদের মধ্যে স্নাতক পাস পর্যায়ে শিক্ষার্থী সংখ্যা ৭৪০৮ জন; তন্মধ্যে ছাত্রী ১,৭৫১ জন স্নাতক সম্মান পর্যায়ে শিক্ষার্থী সংখ্যা ২,৯১,৯৪০ জন; তন্মধ্যে ছাত্রী ৮৩,৬৬৫ জন এবং স্নাতকোত্তর পর্যায়ে শিক্ষার্থী সংখ্যা ৪৭,৫০৩ জন; তন্মধ্যে ছাত্রী ১৫,০৯৬ জন। এছাড়া সার্টিফিকেট, ডিপ্লোমা ও পোস্ট গ্র্যাজুয়েট ডিপ্লোমা কোর্সে ভর্তিকৃত শিক্ষার্থীর সংখ্যা ২,৩০৯ জন; তন্মধ্যে ৭০১ জন ছাত্রী।

উপাচার্য, উপ-উপাচার্য ও ট্রেজারার পদে নিয়োগের পরিসংখ্যান

পরিসংখ্যান ২.৩.১.৯ (পৃষ্ঠা নং ৩৯৩) পর্যালোচনা করে দেখা যায় যে, আলোচ্য বছরে অনুমোদিত ১০৫টি বেসরকারি বিশ্ববিদ্যালয়ের মধ্যে (যার মধ্যে ১১টি বিশ্ববিদ্যালয়ের একাডেমিক কার্যক্রম শুরু হয়নি) মহামান্য রাষ্ট্রপতি ও চ্যান্সেলর কর্তৃক অনুমোদিত উপাচার্য ৭৯ জন, উপ-উপাচার্য ২৪ জন এবং ট্রেজারার ৫৩ জন নিয়োগপ্রাপ্ত হয়েছেন। উল্লেখ্য যে, মাত্র ১২টি বিশ্ববিদ্যালয়ে মহামান্য রাষ্ট্রপতি কর্তৃক অনুমোদিত উপাচার্য, উপ-উপাচার্য ও ট্রেজারার এর তিনটি পদই পূরণ করেছে।

আয়-ব্যয়ের অডিট রিপোর্ট

পরিসংখ্যান ২.৩.১.৯ (পৃষ্ঠা নং ৩৯৩) পর্যালোচনা করে দেখা যাচ্ছে যে, ২০১৮-১৯ অর্থবছরে মাত্র ১৭টি বেসরকারি বিশ্ববিদ্যালয় শিক্ষা মন্ত্রণালয়ের দ্বারা নিয়োগকৃত নিরীক্ষা ফর্ম কর্তৃক নিরীক্ষা কার্য সম্পাদন শেষে শিক্ষা মন্ত্রণালয়ের নিরীক্ষা ফর্ম মনোনয়ন পত্রসহ নিরীক্ষিত আর্থিক হিসাব বিবরণী কমিশনের বেসরকারি বিশ্ববিদ্যালয়সমূহের জন্য গঠিত পর্যবেক্ষণ (মনিটরিং) সেলে প্রতিবেদন প্রেরণ করেছে।

প্রথম ভাগ

বাংলাদেশ বিশ্ববিদ্যালয় মঞ্জুরী কমিশন

বার্ষিক প্রতিবেদন ২০১৯

প্রথম ভাগ

১.১ বাংলাদেশ বিশ্ববিদ্যালয় মঞ্জুরী কমিশন

১.১.১ কমিশনের ভূমিকা ও দায়িত্ব

১৯৭৩ সালের রাষ্ট্রপতির ১০ নম্বর আদেশ অনুসারে 'বাংলাদেশ বিশ্ববিদ্যালয় মঞ্জুরী কমিশন' প্রতিষ্ঠিত হয়। এই আদেশ অনুসারে কমিশনের ভূমিকা এবং দায়িত্ব নিম্নরূপ:

- ক. বিশ্ববিদ্যালয় পর্যায়ে শিক্ষার চাহিদা নিরূপণ এবং উচ্চশিক্ষার উন্নয়নের লক্ষ্যে সুনির্দিষ্ট পরিকল্পনা প্রণয়ন করা;
- খ. বিশ্ববিদ্যালয়সমূহের আর্থিক চাহিদা নির্ধারণ করা;
- গ. সরকারের নিকট থেকে তহবিল গ্রহণ করা এবং বিশ্ববিদ্যালয়সমূহের রক্ষণাবেক্ষণ ও উন্নয়ন খাতে চাহিদা ও সার্বিক প্রয়োজনের ভিত্তিতে অনুদান বরাদ্দ করা;
- ঘ. বিশ্ববিদ্যালয়সমূহের বিভাগ, ইনস্টিটিউট ও অন্যান্য অধিভুক্ত প্রতিষ্ঠানসমূহের উন্নয়নমূলক কার্যক্রম মূল্যায়ন করা;
- ঙ. বিশ্ববিদ্যালয়সমূহের সকল প্রকার উন্নয়নমূলক পরিকল্পনা পরীক্ষার পর সুপারিশ পেশ করা;
- চ. বিশ্ববিদ্যালয় ও উচ্চশিক্ষা সংক্রান্ত পরিসংখ্যান ও অন্যান্য তথ্যাবলি সংগ্রহ করা;
- ছ. নতুন বিশ্ববিদ্যালয় স্থাপন এবং বর্তমান বিশ্ববিদ্যালয়সমূহের সম্প্রসারণ বিষয়ে সরকারকে পরামর্শ দান করা;
- জ. কলেজসমূহকে উপযুক্ত বিবেচনা সাপেক্ষে বিশেষ ডিগ্রি মঞ্জুরির ক্ষমতা প্রদান সম্পর্কিত প্রস্তাব সম্বন্ধে সরকারকে পরামর্শ দান করা;
- ঝ. সরকার কিংবা সরকারের অন্য কোনো আইন বলে প্রদত্ত যে কোনো ক্ষমতা প্রয়োগ বা দায়িত্ব পালন করা এবং
- ঞ. প্রয়োজনবোধে বিশ্ববিদ্যালয়সমূহের যে কোনো কার্যক্রমের মূল্যায়ন এবং বিশ্ববিদ্যালয়সমূহের চাহিদা নিরূপণের জন্য কমিশন অথবা কমিশন কর্তৃক প্রেরিত বিশেষজ্ঞদল কর্তৃক বিশ্ববিদ্যালয় পরিদর্শন করা।

এছাড়াও বিশ্ববিদ্যালয়সমূহের উন্নতি ও রক্ষণাবেক্ষণ, উচ্চশিক্ষা ও গবেষণা উন্নয়ন এবং কমিশনের ওপর ন্যস্ত দায়িত্ব পালনের জন্য প্রয়োজনীয় অর্থ ১৯৭৩ সালের এই আদেশ অনুসারে সরকার কমিশনের অনুকূলে বরাদ্দ করে থাকে।

১.১.২ কমিশনের গঠন: ১৯৭৩ সালের রাষ্ট্রপতির ১০ নম্বর আদেশের ৪(১) নম্বর অনুচ্ছেদ এবং ১৯৯৮ সনের সংশোধনী মোতাবেক কমিশনের গঠন নিম্নরূপ:

চেয়ারম্যান	১ জন
পূর্ণকালীন সদস্য	৫ জন
খণ্ডকালীন সদস্য	৯ জন

খণ্ডকালীন সদস্য: বিশ্ববিদ্যালয়সমূহের উপাচার্যদের মধ্য থেকে পর্যায়ক্রমে ৩ জন, পর্যায়ক্রমে বিশ্ববিদ্যালয়সমূহের প্রফেসর ও ডিনদের মধ্য থেকে সংশ্লিষ্ট বিশ্ববিদ্যালয় কর্তৃক মনোনীত সদস্য ৩ জন এবং গণপ্রজাতন্ত্রী বাংলাদেশ সরকার কর্তৃক মনোনীত সদস্য ৩ জন (পরিকল্পনা কমিশনের একজন সদস্য, শিক্ষা মন্ত্রণালয়ের সচিব এবং অর্থ মন্ত্রণালয়ের সচিব পর্যায়ের একজন প্রতিনিধি)।

১.২. ২০১৯ সালে কমিশন

১.২.১ কমিশনের চেয়ারম্যান ও সদস্যবৃন্দ

১৯৭৩ সালের রাষ্ট্রপতির ১০নং আদেশের অনুচ্ছেদ ৪(১)(এ) ধারামতে একজন পূর্ণকালীন চেয়ারম্যান

- চেয়ারম্যান
- প্রফেসর আবদুল মান্নান, ০৭/০৫/২০১৯ পর্যন্ত
 - প্রফেসর ড. কাজী শহীদুল্লাহ, ২৬/০৫/২০১৯ হতে

১৯৭৩ সালের রাষ্ট্রপতির ১০নং আদেশের অনুচ্ছেদ ৪(১)(বি) ১৯৯৮ সনের সংশোধিত ধারামতে ৫ জন পূর্ণকালীন সদস্য

পূর্ণকালীন সদস্য

১. প্রফেসর ড. মোহাম্মদ ইউসুফ আলী মোল্লা, ২৭/০৫/২০১৯ পর্যন্ত
২. প্রফেসর ড. দিল আফরোজা বেগম, ২৭/০৫/২০১৯ পর্যন্ত এবং দ্বিতীয় মেয়াদে ১২/০৬/২০১৯ হতে
৩. প্রফেসর ড. মোঃ আখতার হোসেন
৪. প্রফেসর ড. এম. শাহ্ নওয়াজ আলি
৫. প্রফেসর ড. মোঃ সাজ্জাদ হোসেন, ১২/০৬/২০১৯ হতে
৬. প্রফেসর ড. মুহাম্মদ আলমগীর, ১৬/০৬/২০১৯ হতে

খণ্ডকালীন সদস্য

১৯৭৩ সালের রাষ্ট্রপতির ১০নং আদেশের অনুচ্ছেদ ৪(১) (সি) ধারামতে বিশ্ববিদ্যালয়সমূহের উপাচার্যবৃন্দের মধ্য থেকে ৩ জন খণ্ডকালীন সদস্য

- প্রফেসর ড. ইফতেখার উদ্দিন চৌধুরী, উপাচার্য, চট্টগ্রাম বিশ্ববিদ্যালয়, চট্টগ্রাম, ১৫/০৬/২০১৫ থেকে ১৩/০৬/২০১৯ পর্যন্ত
- প্রফেসর ড. শিরীণ আখতার, উপাচার্য (রপটিন দায়িত্ব), চট্টগ্রাম বিশ্ববিদ্যালয়, চট্টগ্রাম, ১৩/০৬/২০১৯ হতে ০২/১১/২০১৯ পর্যন্ত
- প্রফেসর ড. মোঃ গিয়াসউদ্দীন মিয়া, উপাচার্য, বঙ্গবন্ধু শেখ মুজিবুর রহমান কৃষি বিশ্ববিদ্যালয়, সালনা, গাজীপুর, ০৪/১০/২০১৯ পর্যন্ত
- প্রফেসর ড. মোঃ আনোয়ার হোসেন, উপাচার্য, যশোর বিজ্ঞান ও প্রযুক্তি বিশ্ববিদ্যালয়, যশোর, ০৪/১০/২০১৯ পর্যন্ত
- প্রফেসর ড. মোঃ হারুন-উর-রশিদ আসকারী, উপাচার্য, ইসলামী বিশ্ববিদ্যালয়, কুষ্টিয়া, ০৫/১০/২০১৯ হতে
- প্রফেসর ড. গৌতম বুদ্ধ দাশ, উপাচার্য, চট্টগ্রাম ভেটেরিনারি এন্ড এনিম্যাল সাইন্সেস ইউনিভার্সিটি, চট্টগ্রাম, ০৫/১০/২০১৯ হতে
- প্রফেসর ড. মোঃ শাহজাহান, উপাচার্য (ভারপ্রাপ্ত), বঙ্গবন্ধু শেখ মুজিব বিজ্ঞান ও প্রযুক্তি বিশ্ববিদ্যালয়, গোপালগঞ্জ, ০৫/১০/২০১৯ হতে

১৯৭৩ সালের রাষ্ট্রপতির ১০নং আদেশের অনুচ্ছেদ ৪(১)(ডি) ধারামতে বিশ্ববিদ্যালয়সমূহের প্রফেসর/ডিনদের মধ্য থেকে ৩ জন খণ্ডকালীন সদস্য

- প্রফেসর ড. মোঃ ফরহাদ হোসেন, পরিসংখ্যান বিভাগ, জাহাঙ্গীরনগর বিশ্ববিদ্যালয়, সাভার, ঢাকা, ০৪/১০/২০১৯ পর্যন্ত
- প্রফেসর ড. কামাল উদ্দিন আহাম্মদ, ডিন, ফিশারিজ এন্ড একোয়াকালচার অনুষদ, শেরেবাংলা কৃষি বিশ্ববিদ্যালয়, ঢাকা, ০৪/১০/২০১৯ পর্যন্ত
- প্রফেসর ড. আনোয়ার খসরু পারভেজ, কোষাধ্যক্ষ, পাবনা বিজ্ঞান ও প্রযুক্তি বিশ্ববিদ্যালয়, পাবনা, ০৪/১০/২০১৯ পর্যন্ত
- প্রফেসর ড. মোঃ ওয়ালিউল হাসানাত, ডিন, আইন স্কুল, খুলনা বিশ্ববিদ্যালয়, খুলনা, ০৫/১০/২০১৯ হতে
- প্রফেসর ড. মোঃ আবদুল বাসেত, প্রাণিসম্পদ উৎপাদন ও ব্যবস্থাপনা বিভাগ, সিলেট কৃষি বিশ্ববিদ্যালয়, সিলেট, ০৫/১০/২০১৯ হতে
- প্রফেসর ড. মোঃ জুলহাস উদ্দিন, বিভাগীয় প্রধান, ওয়েট প্রসেস ইঞ্জিনিয়ারিং বিভাগ, বাংলাদেশ টেক্সটাইল বিশ্ববিদ্যালয়, ঢাকা ০৫/১০/২০১৯ হতে

১৯৭৩ সালের রাষ্ট্রপতির ১০নং আদেশের অনুচ্ছেদ ৪(১)(ই) ধারামতে গণপ্রজাতন্ত্রী বাংলাদেশ সরকারের মনোনীত সচিব/সচিব পর্যায়ের পদাধিকারী ৩ জন খণ্ডকালীন সদস্য

- সদস্য, পরিকল্পনা কমিশন, গণপ্রজাতন্ত্রী বাংলাদেশ সরকার
- সচিব, শিক্ষা মন্ত্রণালয়, গণপ্রজাতন্ত্রী বাংলাদেশ সরকার
- সচিব, অর্থ বিভাগ, অর্থ মন্ত্রণালয়, গণপ্রজাতন্ত্রী বাংলাদেশ সরকার

কমিশনের সচিব

- ড. মোঃ খালেদ, সচিব (২৪/০৯/২০১৯ পর্যন্ত), বাংলাদেশ বিশ্ববিদ্যালয় মঞ্জুরী কমিশন

১.২.২ কমিশনের কর্মকর্তা ও কর্মচারীবৃন্দ: ২০১৯ সালে কমিশনে কর্মরত প্রথম ও দ্বিতীয় শ্রেণির কর্মকর্তার সংখ্যা ১২৫ জন, তৃতীয় শ্রেণির কর্মচারীর সংখ্যা ৭০ জন এবং চতুর্থ শ্রেণির কর্মচারীর সংখ্যা ৯০ জন। ২০১৯ সালে কমিশনের মোট কর্মরত কর্মকর্তা-কর্মচারী ২৮৫ জন। কমিশনের কর্মকর্তা ও কর্মচারীবৃন্দের নামের তালিকা পরিশিষ্ট ১৩.১ এ সন্নিবেশ করা হয়েছে।

নিয়োগ ও বদলি: আলোচ্য বছরে কমিশনের বিভিন্ন পদে মোট ১৩ জন কর্মচারী নিয়োগ দেয়া হয়েছে। নিয়োগকৃত সকল কর্মচারী নির্ধারিত সময়সীমার মধ্যেই যোগদান করেন। কমিশনের চাকুরী প্রবিধানমালার ২১ ধারা মোতাবেক বেশ কিছু কর্মকর্তা-কর্মচারীকে কমিশনের স্বার্থে আন্তঃবিভাগীয় বদলি করা হয়।

পদোন্নতি ও পদোন্নয়ন: ২০১৯ সালে ১০ জন কর্মকর্তাকে পদোন্নতি/পদোন্নয়ন এবং ১০ জন কর্মচারীকে পদোন্নতি প্রদান করা হয়েছে।

অবসর ও অব্যাহতি: ২০১৯ সালে ২ জন কর্মচারীকে অবসর, ২ কর্মচারীকে অব্যাহতি প্রদান করা হয়েছে।

১.৩ সভা-সম্মেলন

১.৩.১ কমিশনের সভা: ২০১৯ সালে কমিশনের ১৫৪, ১৫৫, ১৫৬তম সভা যথাক্রমে ১০/০২/২০১৯, ০৬/০৫/২০১৯, ২৪/০৯/২০১৯ তারিখে কমিশন ভবনে অনুষ্ঠিত হয়।

১.৩.২ অর্থ কমিটির সভা: ২০১৯ সালে কমিশনের অর্থ কমিটির ১২৩ এবং ১২৪তম সভা যথাক্রমে ০৫/০৫/২০১৯ ও ২২/০৯/২০১৯ তারিখে অনুষ্ঠিত হয়।

১২৩তম সভায় কমিশনের ২০১৮-২০১৯ অর্থবছরের সংশোধিত এবং ২০১৯-২০২০ অর্থবছরের প্রস্তাবিত মূলবাজেট হিসাব বিস্তারিত আলোচনার পর সর্বসম্মতিক্রমে অনুমোদনের জন্য সুপারিশ করা হয়।

১.৩.৩ উচ্চশিক্ষা সম্পর্কিত সভা

(ক) গবেষণা মূল্যায়ন কমিটির সভা: ২০১৯ সালে কমিশনের গবেষণা মূল্যায়ন কমিটিসমূহের সর্বমোট ১০টি সভা কমিশনের সম্মানিত প্রফেসর ড. মোঃ সাজ্জাদ হোসেন-এর সভাপতিত্বে অনুষ্ঠিত হয়। আলোচ্য বছরে কলা ও সামাজিক বিজ্ঞান গবেষণা শাখায় ০১/১০/২০১৯, ০২/১০/২০১৯ ও ০৩/১০/২০১৯ তারিখে কলা ও মানবিক, সামাজিক বিজ্ঞান ও ব্যবসায় শিক্ষা সংক্রান্ত মোট তিনটি মূল্যায়ন কমিটির সভা এবং বিজ্ঞান ও কারিগরি গবেষণা শাখায় মোট সাতটি মূল্যায়ন কমিটির সভা ০৭/১০/২০১৯, ০৯/১০/২০১৯, ১৩/১০/২০১৯, ১৪/১০/২০১৯, ১৫/১০/২০১৯, ১৬/১০/২০১৯ ও ১৭/১০/২০১৯ তারিখে অনুষ্ঠিত হয়েছে।

(খ) পিএইচডি ফেলোশিপ মনোনয়ন কমিটির সভা: বর্ণিত বছরে পিএইচডি ফেলোশিপ মনোনয়ন কমিটির ২টি সভা ০৩/১২/২০১৯ ও ০৪/১২/০১৯ তারিখে অনুষ্ঠিত হয়।

(গ) ইউজিসি পুস্তক প্রকাশনা কমিটির সভা: আলোচ্য বছরে ইউজিসি পুস্তক প্রকাশনা কমিটির ৪৫তম সভা ২৮ অক্টোবর ২০১৯ তারিখে অনুষ্ঠিত হয়।

(ঘ) ডিগ্রি সমতা বিধান কমিটির সভা: আলোচ্য বছরে বিদেশের বিভিন্ন বিশ্ববিদ্যালয় থেকে অর্জিত ডিগ্রির সমতা বিধানকল্পে গঠিত কমিটির ০৪টি সভা অনুষ্ঠিত হয়, তার মধ্যে ০৮/০১/২০১৯ তারিখে ৯৪তম, ২৩/০৪/২০১৯

তারিখে ৯৫তম সভা, ০৭/০৮/২০১৯ তারিখে ৯৬তম সভা এবং ১১/১২/২০১৯ তারিখে ৯৭তম সভা অনুষ্ঠিত হয়।

১.৩.৪ ইন্টারন্যাশনাল কো-অপারেশন ও কোলাবরেশন (আইসিসি) শাখাকর্তৃক সম্পাদিত উল্লেখযোগ্য কার্যক্রম

SAARC UGC/Equivalent Bodies Meeting

(১) '12th Meeting of the Committee of Heads of University Grants Commissions/Equivalent Bodies' (Kathmandu, 30-31 May 2019) এর প্রেক্ষিতে Higher Education Network of SAARC (HENSA) বিষয়ে ফোকাল পয়েন্ট হিসেবে বাংলাদেশ বিশ্ববিদ্যালয় মঞ্জুরী কমিশনের ইনফরমেশন ম্যানেজমেন্ট, কমিউনিকেশন এন্ড ট্রেনিং (আইএমসিটি) বিভাগের অতিরিক্ত পরিচালক জনাব মোহাম্মদ জামিনুর রহমান-কে মনোনয়ন প্রদান করা হয়।

(২) Working group of accredited agencies, as agreed to form by the committee of Heads of University Grants Commissions/Equivalent Bodies in its Twelfth Meeting (Kathmandu, 30-31 May 2019) in relation to the 'SAARC Higher Education Quality Assurance Network' প্রেক্ষিতে Working group of accredited agencies-তে বাংলাদেশ বিশ্ববিদ্যালয় মঞ্জুরী কমিশনের প্রতিনিধি হিসেবে Dr. Md. Sultan Mahmud Bhuiyan, Director, Strategic Planning, Quality Assurance Division এবং Mr. Mohammad Maksudur Rahman Bhuiyan, Additional Director, Information Management, Communication and Training Division কে মনোনয়ন প্রদান করা হয়।

Research Conference & Curriculum Symposium

২৪ ও ২৫ এপ্রিল ২০১৯ ইউনিসেফ, বাংলাদেশ এর অর্থায়নে Research Conference ও Curriculum Symposium বঙ্গবন্ধু আন্তর্জাতিক সম্মেলন কেন্দ্র ও ইউজিসি অডিটোরিয়াম-এ অনুষ্ঠিত হয়।

Workshop/Training

২৪-২৭ জুলাই ২০১৯ তারিখে মালয়েশিয়ার University Technology Malaysia (UTM)-এ দেশের ২০টি পাবলিক বিশ্ববিদ্যালয় থেকে ২০ জন কর্মকর্তা এবং ইউজিসি'র ০৩ জন কর্মকর্তা 'Agreement and Strategic Management' শীর্ষক প্রশিক্ষণে অংশগ্রহণ করেন।

The 8th International Skill Forum

ADB এর অর্থায়নে '8th International Skills Forum: Future of Skills and Jobs in the age of Digital Disruptions Manila, Philippines (27-29 August 2019) শীর্ষক প্রশিক্ষণে Deputy Director, Strategic Planning, Quality Assurance (SPQA) Division, UGC যোগদান করেন।

JSPS-UGC Joint Research Program

Japan Society for the Promotion of Science (JSPS) and UGC Joint Research Program 2020 আওতায় যশোর বিজ্ঞান ও প্রযুক্তি বিশ্ববিদ্যালয় ও হাজী মোহাম্মদ দানেশ বিজ্ঞান ও প্রযুক্তি বিশ্ববিদ্যালয়ের ০২ (দুই) জন শিক্ষককে JSPS-UGC Fellowship প্রদান করা হয়।

Commonwealth Scholarship in the UK 2020

আলোচ্য বছরে Commonwealth Scholarships in the UK 2020 (Open and Academic Staff Category)-এ ৬৩ জন (এমএস প্রোগ্রামে ৩১ জন এবং পিএইচডি প্রোগ্রামে ৩২ জন) কে এবং Staff Category-তে (পিএইচডি প্রোগ্রামে) ১০ জনকে মনোনয়ন প্রদান করা হয়।

আন্তর্জাতিক সেমিনার ও গবেষণা সংক্রান্ত কাজে অংশগ্রহণ ও পরিদর্শন

বাংলাদেশ বিশ্ববিদ্যালয় মঞ্জুরী কমিশনের সম্মানিত সদস্য প্রফেসর ড. মুহাম্মদ আলমগীর ০৩-২৭ জুলাই ২০১৯ তারিখ পর্যন্ত ইতালির University of Padova এবং জার্মানির Bauhaus University Weimar-তে একটি আন্তর্জাতিক সেমিনারে গবেষণা সংক্রান্ত কাজে অংশগ্রহণ করেন। সদস্য মহোদয়ের এ সংক্রান্ত যাবতীয় ব্যয় ইতালির University of Padova এবং জার্মানির Bauhaus University Weimar কর্তৃক বহন করা হয়।

এছাড়াও ২৪-২৮ নভেম্বর ২০১৯ তারিখ পর্যন্ত সদস্য মহোদয় Australia-এর Sydney-তে International Conference on Advancements in Engineering Education (ICAEED)-এ যোগদান করেন এবং Western Sydney University-তে Research Facility পরিদর্শন করেন। সদস্য মহোদয়ের এ সংক্রান্ত যাবতীয় ব্যয় International Conference on Advancements in Engineering Education (ICAEED 2019) ও Western Sydney University কর্তৃক বহন করা হয়।

12th SAUFEST

২২-২৬ ফেব্রুয়ারি ২০১৯ তারিখ পর্যন্ত বাংলাদেশ বিশ্ববিদ্যালয় মঞ্জুরী কমিশন এর নেতৃত্বে একটি প্রতিনিধি দল ভারতে অনুষ্ঠিত 12th South Asian University Youth Festival (12th SAUFEST) এ অংশগ্রহণ করেন।

Memorandum of Understanding (MoU)

- ০৬/০৪/২০১৯ তারিখে MoU between University Grants Commission of Bangladesh (UGC) and University of Science & Technology Meghalaya (USTM), India স্বাক্ষরিত হয়।
- ১৫/০৪/২০১৯ তারিখে MoU between University Grants Commission of Bangladesh (UGC) and Zurich University of Applied Science (ZHAW), Switzerland স্বাক্ষরিত হয়।
- ২৯/০৭/২০১৯ তারিখে MoU between University Grants Commission of Bangladesh (UGC) and University Utara Malaysia (UUM), Malaysia স্বাক্ষরিত হয়।
- ৩১/০৭/২০১৯ তারিখে MoU between University Grants Commission of Bangladesh (UGC) and UCSI University, Malaysia স্বাক্ষরিত হয় এবং
- ০১/০৮/২০১৯ তারিখে MoU between University Grants Commission of Bangladesh (UGC) and Narayna Hrudayalaya Limited, India স্বাক্ষরিত হয়।

১.৪ কমিশনের গবেষণা কার্যক্রম

১.৪.১ গবেষণা, স্কলারশিপ ও ফেলোশিপ: বাংলাদেশ বিশ্ববিদ্যালয় মঞ্জুরী কমিশনের গবেষণা সহায়ক ও প্রকাশনা বিভাগ দেশের পাবলিক বিশ্ববিদ্যালয়সমূহের শিক্ষকবৃন্দের গবেষণা কাজে সহায়তা দানের লক্ষ্যে একাডেমিক স্টাফ ডেভেলপমেন্ট রিসার্চের আওতায় গবেষণা কার্যক্রম পরিচালনা করে আসছে। উক্ত গবেষণা কার্যক্রম কলা ও মানবিক, সামাজিক বিজ্ঞান, বিজনেস স্টাডিজ শাখা এবং বিজ্ঞান ও কারিগরি শাখার মাধ্যমে পরিচালনা করা হয়। বিজ্ঞান ও কারিগরি শাখার অধীনে আরো ৭টি উপ-শাখা রয়েছে। উপশাখাগুলো: ভৌতবিজ্ঞান, রসায়নবিজ্ঞান, জীববিজ্ঞান, কৃষি ক্রমবিজ্ঞান, কৃষি লাইফ বিজ্ঞান, প্রকৌশলবিজ্ঞান ও চিকিৎসাবিজ্ঞান। এছাড়া শিক্ষকদের আন্তর্জাতিক সভা-সম্মেলন ও প্রশিক্ষণ কোর্সে যোগদান এবং গবেষণা কাজে তথ্য সংগ্রহ এবং এমফিল ও পিএইচডি ফেলোদের অভিসন্দর্ভ তৈরি ও তথ্য সংগ্রহের কাজে আর্থিক সহায়তা দানের জন্য কমিশনের গবেষণা সহায়ক কার্যক্রম সামাজিক বিজ্ঞান গবেষণা শাখার মাধ্যমে পরিচালিত হয়ে আসছে। বিশ্ববিদ্যালয় শিক্ষকবৃন্দের মৌলিক গবেষণায় উৎসাহ ও স্বীকৃতিদানের লক্ষ্যে কমিশনের গবেষণা সহায়ক ও প্রকাশনা বিভাগের মাধ্যমে ইউজিসি স্বর্ণপদক প্রদান কার্যক্রম পরিচালিত হচ্ছে।

গবেষণা সহায়ক ও প্রকাশনা বিভাগের অধীনে আরো দুটি শাখা আছে যথা: গ্রন্থাগার ও ডকুমেন্টেশন শাখা এবং তথ্য ও প্রকাশনা শাখা। তথ্য ও প্রকাশনা শাখা থেকে ১৯৭৩ সালের রাষ্ট্রপতির ১০ নম্বর আদেশের ১২ নম্বর অনুচ্ছেদ মোতাবেক দেশের বিশ্ববিদ্যালয়সমূহের তথ্য ও পরিসংখ্যান নিয়ে প্রস্তুতকৃত বিশ্ববিদ্যালয় মঞ্জুরী কমিশনের বার্ষিক প্রতিবেদন সরকারের মাধ্যমে জাতীয় সংসদে উপস্থাপন করা হয়। এছাড়াও উক্ত শাখা থেকে উচ্চস্তরের গবেষণামূলক মৌলিক গ্রন্থসহ অন্যান্য প্রকাশনা প্রকাশিত হয়ে আসছে। ১৯৯৯ সালে 'বিমক পুস্তক প্রকাশনা তহবিল' গঠন করে দেশের বিশ্ববিদ্যালয়সমূহের স্নাতক, স্নাতক সম্মান ও স্নাতকোত্তর পাঠ্যক্রম ও পাঠ্যসূচি অনুযায়ী পাঠ্যপুস্তক, রেফারেন্স ও অনুবাদগ্রন্থ প্রকাশ করে আসছে। কমিশন গ্রন্থাগার কমিশনের সকল প্রকাশনা ও গবেষণার সংরক্ষণাগার এবং গবেষকদের রেফারেন্স লাইব্রেরি হিসেবে পরিচালিত হয়ে আসছে।

এছাড়া কমিশনের প্রশাসন বিভাগের জনসংযোগ শাখা নিয়মিত ত্রৈমাসিক ইউজিসি বুলেটিন ও ডায়েরি প্রকাশ করে আসছে। কমিশনের সকল তথ্য সম্প্রচার এবং আস্তঃ ও বহিঃ জনসংযোগের কাজ এ শাখার মাধ্যমে করা হয়ে থাকে। ২০১১ সাল হতে কমিশনের জনসংযোগ শাখা রিসার্চ সাপোর্ট এন্ড পাবলিকেশন বিভাগের অধীনে পরিচালিত হয়ে আসছিলো। ২০১৮ সালে উক্ত শাখাটি 'জনসংযোগ ও তথ্য অধিকার' নামে পূর্ণাঙ্গ বিভাগ হিসেবে যথারীতি কার্যক্রম পরিচালনা করছে। বৃত্তি শাখার মাধ্যমে স্কলারশিপ ও ফেলোশিপসমূহ প্রদান করা হয়। তন্মধ্যে উল্লেখযোগ্য হলো ইউজিসি পিএইচডি ফেলোশিপ, ইউজিসি মেধাবৃত্তি, দৃষ্টিপ্রতিবন্ধী বৃত্তি, ইউজিসি প্রফেসরশিপ, প্রধানমন্ত্রী স্বর্ণপদক, বঙ্গবন্ধু শেখ মুজিবুর রহমান ফেলোশিপ ইত্যাদি। একই সময় হতে ইন্টারন্যাশনাল কো-অপারেশন অ্যান্ড কোলাবরেশন (আইসিসি) নামে আরও ১টি শাখা সরাসরি চেয়ারম্যান মহোদয়ের তত্ত্বাবধানে পরিচালিত হয়ে আসছে। এ শাখার মাধ্যমে কমনওয়েলথ স্কলারশিপ, কমনওয়েলথ একাডেমিক স্টাফ স্কলারশিপ, সার্ক চেয়ার ও স্কলারশিপসহ ইন্টারন্যাশনাল সম্পর্কীয় যাবতীয় কার্যক্রম পরিচালিত হচ্ছে। এছাড়া বিদেশ হতে অর্জিত ডিগ্রি বাংলাদেশের ডিগ্রির সাথে সমতা বিধানে কার্যক্রম বৃত্তি শাখার মাধ্যমে সম্পন্ন করা হচ্ছে।

১.৪.১.১ একাডেমিক গবেষণা মঞ্জুরি: ২০১৯ সালে একাডেমিক স্টাফ ডেভেলপমেন্ট প্রোগ্রামের অধীনে মোট ১২৮৯টি গবেষণা প্রকল্প ছিল। তার মধ্যে সমাপ্ত প্রকল্প ১৫১টি, চলতি প্রকল্প ৩৯১টি, প্রক্রিয়াধীন প্রকল্প ২৭৮টি এবং বাতিল প্রকল্প ৪৬৯টি।

২০১৯ সালে কমিশনের রিসার্চ সাপোর্ট এন্ড পাবলিকেশন বিভাগে বিভিন্ন শাখার অধীনে পরিচালিত ১২৮৯টি গবেষণা প্রকল্পের মধ্যে কলা ও মানবিক, সামাজিক বিজ্ঞান ও বিজনেস স্টাডিজ শাখায় গবেষণা প্রকল্প ছিল মোট ১৫৪টি এবং সায়েন্স এন্ড টেকনোলজি শাখায় ছিল ১,১৩৫টি। বিশ্ববিদ্যালয় ও গবেষণা শাখাভিত্তিক প্রকল্পের পরিসংখ্যান বিস্তারিত বিবরণ সারণি ১.৪.১ নিম্নে দেয়া হলো।

সারণি ১.৪.১: ২০১৯ সালের গবেষণা প্রকল্পের পরিসংখ্যান

বিশ্ববিদ্যালয়ের নাম	সমাপ্ত প্রকল্প	চলতি প্রকল্প	প্রক্রিয়াধীন প্রকল্পের সংখ্যা	বাতিল প্রকল্পের সংখ্যা	মোট প্রকল্প সংখ্যা
<i>কলা ও মানবিক শাখা</i>					
ঢাকা বিশ্ববিদ্যালয়		৫	৪		৯
রাজশাহী বিশ্ববিদ্যালয়	১	৪	১		৬
জাহাঙ্গীরনগর বিশ্ববিদ্যালয়	৩	৪	১২		১৯
জাতীয় কবি কাজী নজরুল ইসলাম বিশ্ববিদ্যালয়		১			১
জগন্নাথ বিশ্ববিদ্যালয়	১	২	২	২	৭

বিশ্ববিদ্যালয়ের নাম	সমাপ্ত প্রকল্প	চলতি প্রকল্প	প্রক্রিয়াধীন প্রকল্পের সংখ্যা	বাতিল প্রকল্পের সংখ্যা	মোট প্রকল্প সংখ্যা
বেগম রোকেয়া বিশ্ববিদ্যালয়, রংপুর		১	১		২
কুমিল্লা বিশ্ববিদ্যালয়			১	১	২
নোয়াখালী বিজ্ঞান ও প্রযুক্তি বিশ্ববিদ্যালয়			১		১
মোট :					
	৫	১৭	২২	৩	৪৭
<i>সামাজিক বিজ্ঞান ও গবেষণা শাখা</i>					
ঢাকা বিশ্ববিদ্যালয়	১	৮	৭	৪	২০
রাজশাহী বিশ্ববিদ্যালয়	-	৫	৫		১০
বাংলাদেশ কৃষি বিশ্ববিদ্যালয়	-	১	১		২
বাংলাদেশ প্রকৌশল বিশ্ববিদ্যালয়	-		১		১
চট্টগ্রাম বিশ্ববিদ্যালয়	-	৪			৪
জাহাঙ্গীরনগর বিশ্ববিদ্যালয়	৩	৮	২		১৩
শাহজালাল বিজ্ঞান ও প্রযুক্তি বিশ্ববিদ্যালয়	২	৫	১		৮
খুলনা বিশ্ববিদ্যালয়	-	২			২
জগন্নাথ বিশ্ববিদ্যালয়	-	১	১		২
কুমিল্লা বিশ্ববিদ্যালয়	-	২	১		৩
বরিশাল বিশ্ববিদ্যালয়	-	১	১		২
হাজী মোহাম্মদ দানেশ বিজ্ঞান ও প্রযুক্তি বিশ্ববিদ্যালয়	-		১		১
বঙ্গবন্ধু শেখ মুজিবুর রহমান কৃষি বিশ্ববিদ্যালয়	-		১		১
বাংলাদেশ ইউনিভার্সিটি অব প্রফেশনাল	-		১		১
মোট :					
	৬	৩৭	২৩	৪	৭০
<i>বিজনেস স্টাডিজ গবেষণা শাখা</i>					
ঢাকা বিশ্ববিদ্যালয়	২	৭	১		১০
রাজশাহী বিশ্ববিদ্যালয়	১	২			৩
চট্টগ্রাম বিশ্ববিদ্যালয়	১	১			২
জাহাঙ্গীরনগর বিশ্ববিদ্যালয়		১			১
শাহজালাল বিজ্ঞান ও প্রযুক্তি বিশ্ববিদ্যালয়	১	১	২		৪
খুলনা বিশ্ববিদ্যালয়		১			১
রাজশাহী প্রকৌশল ও প্রযুক্তি বিশ্ববিদ্যালয়			১		১
জাতীয় কবি কাজী নজরুল ইসলাম বিশ্ববিদ্যালয়	১				১
জগন্নাথ বিশ্ববিদ্যালয়		২			২
কুমিল্লা বিশ্ববিদ্যালয়		২	১		৩
পাবনা বিজ্ঞান ও প্রযুক্তি বিশ্ববিদ্যালয়			২		২

বিশ্ববিদ্যালয়ের নাম	সমাপ্ত প্রকল্প	চলতি প্রকল্প	প্রক্রিয়াধীন প্রকল্পের সংখ্যা	বাতিল প্রকল্পের সংখ্যা	মোট প্রকল্প সংখ্যা
হাজী মোহাম্মদ দানেশ বিজ্ঞান ও প্রযুক্তি বিশ্ববিদ্যালয়		২	১		৩
বাংলাদেশ ইউনিভার্সিটি অব প্রফেশনাল	১				১
নোয়াখালী বিজ্ঞান ও প্রযুক্তি বিশ্ববিদ্যালয়		১	১		২
রাঙামাটি বিজ্ঞান ও প্রযুক্তি বিশ্ববিদ্যালয়		১			১
মোট :	৭	২১	৯		৩৭
<i>সায়েন্স এন্ড টেকনোলজি শাখা</i>					
ঢাকা বিশ্ববিদ্যালয়	১৭	৩৮	২০	৪০	১১৫
রাজশাহী বিশ্ববিদ্যালয়	১৫	১৯	১৫	৪৩	৯২
বাংলাদেশ কৃষি বিশ্ববিদ্যালয়	৩৫	৫৭	৪০	৮০	২১২
বাংলাদেশ প্রকৌশল বিশ্ববিদ্যালয়	৩	১১	৪	৪	২২
চট্টগ্রাম বিশ্ববিদ্যালয়	১	৮	৫	৬	২০
জাহাঙ্গীরনগর বিশ্ববিদ্যালয়	৮	২৪	১৩	৪১	৮৬
ইসলামী বিশ্ববিদ্যালয়	২	২	-	৬	১০
শাহজালাল বিজ্ঞান ও প্রযুক্তি বিশ্ববিদ্যালয়	২	১০	৭	১৩	৩২
খুলনা বিশ্ববিদ্যালয়	৫	১২	৭	১৪	৩৮
বঙ্গবন্ধু শেখ মুজিব মেডিকেল বিশ্ববিদ্যালয়			১০		১০
বঙ্গবন্ধু শেখ মুজিবুর রহমান কৃষি বিশ্ববিদ্যালয়	৫	১৩	২০	৫১	৮৯
শেরেবাংলা কৃষি বিশ্ববিদ্যালয়	৬	১২	১১	১১	৪০
হাজী মোহাম্মদ দানেশ বিজ্ঞান ও প্রযুক্তি বিশ্ববিদ্যালয়	৯	২৬	২৩	৫২	১১০
ঢাকা প্রকৌশল ও প্রযুক্তি বিশ্ববিদ্যালয়	২	৪	৩	-	৯
চট্টগ্রাম প্রকৌশল ও প্রযুক্তি বিশ্ববিদ্যালয়	১	৪	-	১	৬
খুলনা প্রকৌশল ও প্রযুক্তি বিশ্ববিদ্যালয়	১	৫	৩	-	৯
রাজশাহী প্রকৌশল ও প্রযুক্তি বিশ্ববিদ্যালয়	১	-	-	২	৩
সিলেট কৃষি বিশ্ববিদ্যালয়	৫	১১	১০	৩০	৫৬
পটুয়াখালী বিজ্ঞান ও প্রযুক্তি বিশ্ববিদ্যালয়	৪	১৩	৮	২০	৪৫
চট্টগ্রাম ভেটেরিনারি এন্ড এনিম্যাল সাইন্সেস বিশ্ববিদ্যালয়	২	১০	৬	৬	২৪
নোয়াখালী বিজ্ঞান ও প্রযুক্তি বিশ্ববিদ্যালয়	১	৪	৪	১৪	২৩
মাওলানা ভাসানি বিজ্ঞান ও প্রযুক্তি বিশ্ববিদ্যালয়	১	৬	১	-	৮
যশোর বিজ্ঞান ও প্রযুক্তি বিশ্ববিদ্যালয়	৩	১৩	১০	১২	৩৮
জগন্নাথ বিশ্ববিদ্যালয়	৩	৯	১	৮	২১
বঙ্গবন্ধু শেখ মুজিবুর রহমান বিজ্ঞান ও প্রযুক্তি বিশ্ববিদ্যালয়	-	১	-	২	৩

বিশ্ববিদ্যালয়ের নাম	সমাপ্ত প্রকল্প	চলতি প্রকল্প	প্রক্রিয়াধীন প্রকল্পের সংখ্যা	বাতিল প্রকল্পের সংখ্যা	মোট প্রকল্প সংখ্যা
বাংলাদেশ টেলিটাইল বিশ্ববিদ্যালয়	-	১	১	-	২
বরিশাল বিশ্ববিদ্যালয়	১	২	১	২	৬
পাবনা বিজ্ঞান ও প্রযুক্তি বিশ্ববিদ্যালয়	-	১	১	-	২
কুমিল্লা বিশ্ববিদ্যালয়	-	-	-	২	২
রাঙ্গামাটি বিজ্ঞান ও প্রযুক্তি বিশ্ববিদ্যালয়	-	-	-	-	০
বেগম রোকেয়া বিশ্ববিদ্যালয়	-	-	-	১	১
ন্যাশনাল কিডনি ডিজিজেস এন্ড ইউরোলজি হাসপাতাল	-	-	-	-	০
জাতীয় বিশ্ববিদ্যালয়	-	-	-	১	১
মোট:	১৩৩	৩১৬	২২৪	৪৬২	১১৩৫
সর্বমোট:	১৫১	৩৯১	২৭৮	৪৬৯	১২৮৯

(ক) কলা ও মানবিক শাখা: কলা ও মানবিক গবেষণা শাখার মোট ৪৭টি প্রকল্প ছিল। প্রকল্পের বিস্তারিত বিবরণ নিম্নরূপ-
সমাপ্ত প্রকল্পসমূহ: ২০১৯ সালে কলা গবেষণা শাখায় মোট ৫টি গবেষণা প্রকল্পের কাজ শেষ হয়েছে। ৫টি সমাপ্ত গবেষণা প্রকল্পের অনুকূলে মোট বাজেট বরাদ্দ ছিল ৯,২৩,৬০০.০০ (নয় লক্ষ তেইশ হাজার ছয়শত) টাকা এবং ব্যয় করা হয়েছে ৯,২৩,৬০০.০০ (নয় লক্ষ তেইশ হাজার ছয়শত) টাকা। ৫টি সমাপ্ত প্রকল্পের মধ্যে রাজশাহী বিশ্ববিদ্যালয়ের ১টি, জাহাঙ্গীরনগর বিশ্ববিদ্যালয়ের ৩টি, জগন্নাথ বিশ্ববিদ্যালয় ১টি। সমাপ্ত প্রকল্পসমূহের বিবরণ পরিশিষ্ট পৃষ্ঠা নং ৪০৪-এ সন্নিবেশ করা হয়েছে।

চলতি প্রকল্পসমূহ: ২০১৯ সালে কলা গবেষণা শাখায় মোট ১৭টি চলতি গবেষণা প্রকল্পের ওপর কাজ চলেছে। ১৭টি চলতি গবেষণা প্রকল্পের মধ্যে ঢাকা বিশ্ববিদ্যালয়ের ৫টি, রাজশাহী বিশ্ববিদ্যালয়ের ৪টি, জাহাঙ্গীরনগর বিশ্ববিদ্যালয়ের ৪টি, জগন্নাথ বিশ্ববিদ্যালয়ের ২টি, জাতীয় কবি কাজী নজরুল ইসলাম বিশ্ববিদ্যালয় ১টি, বেগম রোকেয়া বিশ্ববিদ্যালয়ের ১টি। চলতি প্রকল্পসমূহের বিস্তারিত বিবরণ পরিশিষ্ট পৃষ্ঠা নং ৪০৫-এ সন্নিবেশ করা হয়েছে।

২০১৯ সালের প্রক্রিয়াধীন প্রকল্পসমূহ: ২০১৯ সালে কলা ও মানবিক শাখার মোট ২২টি প্রস্তাবিত প্রকল্পের ওপর কার্যক্রম অব্যাহত রয়েছে। ২২টি প্রকল্পের মধ্যে ঢাকা বিশ্ববিদ্যালয় ৪টি, রাজশাহী বিশ্ববিদ্যালয় ১টি, জাহাঙ্গীরনগর বিশ্ববিদ্যালয় ১২টি, জগন্নাথ বিশ্ববিদ্যালয় ২টি, নোয়াখালী বিজ্ঞান ও প্রযুক্তি বিশ্ববিদ্যালয় ১টি, কুমিল্লা বিশ্ববিদ্যালয় ১টি, বেগম রোকেয়া বিশ্ববিদ্যালয় ১টি।

২০১৯ সালের নতুন প্রকল্পসমূহ: ০১/১০/২০১৯ তারিখে কলা ও মানবিক মূল্যায়ন কমিটির সভা অনুষ্ঠিত হয়েছে। বিভিন্ন বিশ্ববিদ্যালয় থেকে প্রাপ্ত মোট ৪২টি প্রস্তাবিত গবেষণা প্রকল্পের মধ্যে গবেষণা প্রকল্প মূল্যায়ন কমিটির সভায় প্রাথমিকভাবে ২২টি বিবেচিত হয় যার অধিকাংশই প্রক্রিয়াধীন রয়েছে।

২০১৯ সালের বাতিল প্রকল্পসমূহ: কলা ও মানবিক গবেষণা শাখার বিশেষজ্ঞ মতামত প্রকল্প গ্রহণের পক্ষে না থাকায় মোট ৩টি প্রকল্প বাতিল করা হয়।

২০১৯ সালের গবেষণা ব্যয়: ২০১৯ সালে কলা ও মানবিক গবেষণা শাখার ১৭টি গবেষণা প্রকল্পের অনুকূলে মোট ৩১,০৬,০০০.০০ (একত্রিশ লক্ষ ছয় হাজার) টাকা এবং বিশেষজ্ঞ সম্মানী বাবদ ৮২,০০০.০০ (বিরশি হাজার) টাকাসহ সর্বমোট ৩১,৮৮,০০০.০০ (একত্রিশ লক্ষ আটশি) টাকা ছাড় করার জন্য অর্থ ও হিসাব

বিভাগে পত্র লেখা হয়েছে। মোট ১৭টি প্রকল্পের মধ্যে ঢাকা বিশ্ববিদ্যালয়ের ৫টি, রাজশাহী বিশ্ববিদ্যালয়ের ৪টি, জাহাঙ্গীরনগর বিশ্ববিদ্যালয়ের ৪টি, জগন্নাথ বিশ্ববিদ্যালয়ের ২টি, জাতীয় কবি কাজী নজরুল ইসলাম বিশ্ববিদ্যালয় ১টি, বেগম রোকেয়া বিশ্ববিদ্যালয় ১টি।

(খ) সামাজিক বিজ্ঞান শাখা: সামাজিক বিজ্ঞান গবেষণা শাখার মোট ৭০টি প্রকল্প ছিল। প্রকল্পের বিস্তারিত বিবরণ নিম্নরূপ-

সমাপ্ত গবেষণা প্রকল্প: ২০১৯ সালে সামাজিক বিজ্ঞান গবেষণা শাখায় মোট ৬টি গবেষণা প্রকল্পের কাজ শেষ হয়েছে। ৬টি সমাপ্ত গবেষণা প্রকল্পের অনুকূলে মোট বাজেট বরাদ্দ ছিল ১০,৬৫,৯০০.০০ (দশ লক্ষ পয়ষট্টি হাজার নয়শত) টাকা এবং ব্যয় করা হয়েছে ১০,৬৫,৯০০.০০ (দশ লক্ষ পয়ষট্টি হাজার নয়শত) টাকা। ৬টি সমাপ্ত প্রকল্পের মধ্যে ঢাকা বিশ্ববিদ্যালয়ের ১টি, জাহাঙ্গীরনগর বিশ্ববিদ্যালয়ের ০৩টি, এবং শাহজালাল বিজ্ঞান ও প্রযুক্তি বিশ্ববিদ্যালয়ের ১টি। সমাপ্ত প্রকল্পসমূহের বিবরণ পরিশিষ্ট পৃষ্ঠা নং ৪০৩-এ সন্নিবেশ করা হয়েছে।

চলতি গবেষণা প্রকল্প: ২০১৯ সালে সামাজিক বিজ্ঞান গবেষণা শাখায় মোট ৩৭টি চলতি গবেষণা প্রকল্পের ওপর কাজ চলেছে। ৩৭টি চলতি গবেষণা প্রকল্পের মধ্যে ঢাকা বিশ্ববিদ্যালয়ের ৮টি, রাজশাহী বিশ্ববিদ্যালয়ের ৫টি, জাহাঙ্গীরনগর বিশ্ববিদ্যালয়ের ৮টি, চট্টগ্রাম বিশ্ববিদ্যালয়ের ৪টি, শাহজালাল বিজ্ঞান ও প্রযুক্তি বিশ্ববিদ্যালয়ের ৫টি, বাংলাদেশ কৃষি বিশ্ববিদ্যালয় ১টি, কুমিল্লা বিশ্ববিদ্যালয় ২টি, খুলনা বিশ্ববিদ্যালয় ২টি, জগন্নাথ বিশ্ববিদ্যালয় ১টি, বরিশাল বিশ্ববিদ্যালয় ০১টি। চলতি প্রকল্পসমূহের বিস্তারিত বিবরণ পরিশিষ্ট পৃষ্ঠা নং ৪০৭-এ সন্নিবেশ করা হয়েছে।

২০১৯ সালের প্রক্রিয়াধীন প্রকল্পসমূহ: ২০১৯ সালে সামাজিক বিজ্ঞান শাখার মোট ২৩টি প্রস্তাবিত প্রকল্পের ওপর কার্যক্রম অব্যাহত রয়েছে। ২৩টি প্রকল্পের মধ্যে ঢাকা বিশ্ববিদ্যালয় ৭টি, রাজশাহী বিশ্ববিদ্যালয় ৫টি, বাংলাদেশ প্রকৌশল বিশ্ববিদ্যালয় ১টি, বাংলাদেশ কৃষি বিশ্ববিদ্যালয় ১টি, জাহাঙ্গীরনগর বিশ্ববিদ্যালয় ২টি, শাহজালাল বিজ্ঞান ও প্রযুক্তি বিশ্ববিদ্যালয় ১টি, হাজী মোহাম্মদ দানেশ বিজ্ঞান ও প্রযুক্তি বিশ্ববিদ্যালয় ১টি, জগন্নাথ বিশ্ববিদ্যালয় ১টি, কুমিল্লা বিশ্ববিদ্যালয় ১টি, বঙ্গবন্ধু শেখ মুজিবুর রহমান কৃষি বিশ্ববিদ্যালয় ১টি, বরিশাল বিশ্ববিদ্যালয় ১টি, বাংলাদেশ ইউনিভার্সিটি অব প্রফেশনালস্ ১টি।

২০১৯ সালের নতুন প্রকল্পসমূহ:

০২/১০/২০১৯ তারিখে সামাজিক বিজ্ঞান মূল্যায়ন কমিটির সভা অনুষ্ঠিত হয়েছে। বিভিন্ন বিশ্ববিদ্যালয় থেকে প্রাপ্ত মোট ৬৮টি প্রস্তাবিত গবেষণা প্রকল্পের মধ্যে গবেষণা প্রকল্প মূল্যায়ন কমিটির সভায় প্রাথমিকভাবে ২৩টি বিবেচিত হয় যার অধিকাংশই প্রক্রিয়াধীন রয়েছে।

২০১৯ সালের বাতিল প্রকল্পসমূহ: সামাজিক বিজ্ঞান গবেষণা শাখার বিশেষজ্ঞ মতামত প্রকল্প গ্রহণের পক্ষে না থাকায় ৪টি প্রকল্প বাতিল করা হয়।

২০১৯ সালের গবেষণা ব্যয়: ২০১৯ সালে সামাজিক বিজ্ঞান গবেষণা শাখার ৩৭টি গবেষণা প্রকল্পের অনুকূলে মোট ৬৫,৬৫,০৭০.০০ (পয়ষট্টি লক্ষ পয়ষট্টি হাজার সত্তর) টাকা এবং বিশেষজ্ঞ সম্মানী বাবদ ১,২৬,০০০.০০ (এক লক্ষ ছাব্বিশ হাজার) টাকাসহ সর্বমোট ৬৬,৯১,০৭০.০০ (ছেষট্টি লক্ষ একানব্বই হাজার সত্তর) টাকা ছাড় করার জন্য অর্থ ও হিসাব বিভাগে পত্র লেখা হয়েছে। মোট ৩৭ টি প্রকল্পের মধ্যে ঢাকা বিশ্ববিদ্যালয়ের ৮টি, রাজশাহী বিশ্ববিদ্যালয়ের ৫টি, জাহাঙ্গীরনগর বিশ্ববিদ্যালয়ের ৮টি, চট্টগ্রাম বিশ্ববিদ্যালয়ের ৪টি, শাহজালাল বিজ্ঞান ও প্রযুক্তি বিশ্ববিদ্যালয়ের ৫টি, বাংলাদেশ কৃষি বিশ্ববিদ্যালয় ১টি, কুমিল্লা বিশ্ববিদ্যালয় ২টি, খুলনা বিশ্ববিদ্যালয় ২টি, জগন্নাথ বিশ্ববিদ্যালয় ১টি, বরিশাল বিশ্ববিদ্যালয় ০১টি।

(গ) বিজনেস স্টাডিজ শাখা: বিজনেস স্টাডিজ শাখার মোট ৩৭টি প্রকল্প ছিল। প্রকল্পের বিস্তারিত বিবরণ নিম্নরূপ-

সমাপ্ত প্রকল্পসমূহ: ২০১৯ সালে বিজনেস স্টাডিজ গবেষণা শাখায় মোট ৭টি গবেষণা প্রকল্পের কাজ শেষ হয়েছে। ৭টি সমাপ্ত গবেষণা প্রকল্পের অনুকূলে মোট বাজেট বরাদ্দ ছিল ১২,৩৫,৫৩০.০০ (বার লক্ষ পয়ত্রিশ

হাজার পাঁচশত ত্রিশ) টাকা এবং ব্যয় করা হয়েছে ১২,৩৫,৫৩০.০০ (বার লক্ষ পয়ত্রিশ হাজার পাঁচশত ত্রিশ টাকা)। ৭টি সমাপ্ত প্রকল্পের মধ্যে ঢাকা বিশ্ববিদ্যালয়ের ২টি, রাজশাহী বিশ্ববিদ্যালয় ১টি চট্টগ্রাম বিশ্ববিদ্যালয় ১টি, শাহজালাল বিজ্ঞান ও প্রযুক্তি বিশ্ববিদ্যালয় ১টি, জাতীয় কবি কাজী নজরুল ইসলাম বিশ্ববিদ্যালয়ের ১টি, বাংলাদেশ ইউনিভার্সিটি অব প্রফেশনালস্ ১টি। সমাপ্ত প্রকল্পসমূহের বিবরণ পরিশিষ্ট পৃষ্ঠা নং ৪০৪-এ সন্নিবেশ করা হয়েছে।

চলতি প্রকল্পসমূহ: ২০১৯ সালে বিজনেস স্টাডিজ গবেষণা শাখায় মোট ২১টি চলতি গবেষণা প্রকল্পের ওপর কাজ চলেছে। ২১টি চলতি গবেষণা প্রকল্পের মধ্যে ঢাকা বিশ্ববিদ্যালয়ের ৭টি, রাজশাহী বিশ্ববিদ্যালয়ের ২টি, চট্টগ্রাম বিশ্ববিদ্যালয়ের ১টি, জাহাঙ্গীরনগর বিশ্ববিদ্যালয় ১টি, হাজী মোহাম্মদ দানেশ বিজ্ঞান ও প্রযুক্তি বিশ্ববিদ্যালয় ২টি, জগন্নাথ বিশ্ববিদ্যালয় ২টি খুলনা বিশ্ববিদ্যালয়ের ১টি, শাহজালাল বিজ্ঞান ও প্রযুক্তি বিশ্ববিদ্যালয়ের ১টি, কুমিল্লা বিশ্ববিদ্যালয় ২টি, নোয়াখালী বিজ্ঞান ও প্রযুক্তি বিশ্ববিদ্যালয় ১টি, রাঙামাটি বিজ্ঞান ও প্রযুক্তি বিশ্ববিদ্যালয় ১টি, । চলতি প্রকল্পসমূহের বিস্তারিত বিবরণ পরিশিষ্ট পৃষ্ঠা নং ৪১০-এ সন্নিবেশ করা হয়েছে।

২০১৯ সালের প্রক্রিয়াধীন প্রকল্পসমূহ: ২০১৯ সালে বিজনেস স্টাডিজ শাখার মোট ৯টি প্রস্তাবিত প্রকল্পের ওপর কার্যক্রম অব্যাহত রয়েছে। ৯টি প্রকল্পের মধ্যে ঢাকা বিশ্ববিদ্যালয় ১টি, শাহজালাল বিজ্ঞান ও প্রযুক্তি বিশ্ববিদ্যালয় ২টি, রাজশাহী প্রকৌশল ও প্রযুক্তি বিশ্ববিদ্যালয় ১টি, কুমিল্লা বিশ্ববিদ্যালয় ১টি, বাংলাদেশ ইউনিভার্সিটি অব টেকনোলজি ১টি, বরিশাল বিশ্ববিদ্যালয় ২টি, নোয়াখালী বিজ্ঞান ও প্রযুক্তি বিশ্ববিদ্যালয় ১টি।

২০১৯ সালের নতুন প্রকল্পসমূহ: ০৩/১০/২০১৯ তারিখে বিজনেস স্টাডিজ মূল্যায়ন কমিটির সভা অনুষ্ঠিত হয়েছে। বিভিন্ন বিশ্ববিদ্যালয় থেকে প্রাপ্ত মোট ১৮টি প্রস্তাবিত গবেষণা প্রকল্পের মধ্যে গবেষণা প্রকল্প মূল্যায়ন কমিটির সভায় প্রাথমিকভাবে ৯টি বিবেচিত হয় যার অধিকাংশই প্রক্রিয়াধীন রয়েছে।

২০১৯ সালের গবেষণা ব্যয়: ২০১৯ সালে বিজনেস স্টাডিজ গবেষণা শাখার ২১টি গবেষণা প্রকল্পের অনুকূলে মোট ৩৫,৫৫,৬৩০.০০ (পয়ত্রিশ লক্ষ পঞ্চাশ হাজার ছয়শত ত্রিশ) টাকা এবং বিশেষজ্ঞ সম্মানী বাবদ ১,২০,০০০.০০ (এক লক্ষ বিশ হাজার) টাকাসহ সর্বমোট ৩৬,৭৫,৬৩০.০০ (ছত্রিশ লক্ষ পচাত্তর হাজার ছয়শত ত্রিশ) টাকা ছাড় করার জন্য অর্থ ও হিসাব বিভাগে পত্র লেখা হয়েছে। ২১টি প্রকল্পের মধ্যে ঢাকা বিশ্ববিদ্যালয়ের ৭টি, রাজশাহী বিশ্ববিদ্যালয়ের ২টি, চট্টগ্রাম বিশ্ববিদ্যালয়ের ১টি, জাহাঙ্গীরনগর বিশ্ববিদ্যালয় ১টি, হাজী মোহাম্মদ দানেশ বিজ্ঞান ও প্রযুক্তি বিশ্ববিদ্যালয় ২টি, জগন্নাথ বিশ্ববিদ্যালয় ২টি খুলনা বিশ্ববিদ্যালয়ের ১টি, শাহজালাল বিজ্ঞান ও প্রযুক্তি বিশ্ববিদ্যালয়ের ১টি, কুমিল্লা বিশ্ববিদ্যালয় ২টি, নোয়াখালী বিজ্ঞান ও প্রযুক্তি বিশ্ববিদ্যালয় ১টি, রাঙামাটি বিজ্ঞান ও প্রযুক্তি বিশ্ববিদ্যালয় ১টি।

(ঘ) সায়েন্স এন্ড টেকনোলজি শাখা: ২০১৯ সালে রিসার্চ সাপোর্ট এন্ড পাবলিকেশন ডিভিশনের সায়েন্স এন্ড টেকনোলজি শাখার ০৭টি উপ-শাখায় ভৌত, রাসায়নিক, জীব, প্রকৌশল, কৃষি বিজ্ঞান (ক্রপ সায়েন্স; লাইফ সায়েন্স) ও চিকিৎসা বিজ্ঞানে-এ সমাপ্ত, চলমান, প্রাথমিকভাবে বিবেচিত, প্রক্রিয়াধীন, মূল্যায়ন সভা কর্তৃক বাতিল এবং বিশেষজ্ঞ কর্তৃক বাতিলকৃতসহ সর্বমোট ১,১৩৫ টি গবেষণা প্রকল্পের ওপর কার্যক্রম পরিচালিত হয়েছে। প্রকল্পগুলোর বিস্তারিত বিবরণ নিম্নরূপ:

সমাপ্ত প্রকল্পসমূহ: ২০১৯ সালে সায়েন্স এন্ড টেকনোলজি শাখার অধীনে ০৭টি উপ-শাখায় মোট ১৩৩টি প্রকল্প সমাপ্ত প্রকল্প হিসেবে কমিশন কর্তৃক চূড়ান্তভাবে অনুমোদন দেয়া হয়েছে। অনুমোদিত সমাপ্ত ১৩৩টি প্রকল্পের মধ্যে ভৌত বিজ্ঞানে ১৪টি, রাসায়নিক বিজ্ঞানে ০১১টি, জীববিজ্ঞানে ২৬টি, প্রকৌশল বিজ্ঞানে ০৮টি, কৃষি বিজ্ঞান; ক্রপ সায়েন্সে ৪১টি, কৃষি বিজ্ঞান লাইফ সায়েন্সে ২৭টি এবং চিকিৎসা বিজ্ঞানে ০৬টি প্রকল্প। উল্লেখ্য যে, চূড়ান্ত প্রতিবেদনের ২(দুই) কপি কমিশনের লাইব্রেরিতে সংরক্ষণের জন্য প্রেরণ করা হয়েছে। কমিশন কর্তৃক চূড়ান্তভাবে অনুমোদিত সমাপ্ত প্রকল্পসমূহের বিবরণ পরিশিষ্ট পৃষ্ঠা নং ৪১৩-এ দেখা যেতে পারে।

চলতি প্রকল্পসমূহ: সায়েন্স এন্ড টেকনোলজি শাখার অধীনে ভৌত, রাসায়নিক, জীব, প্রকৌশল, কৃষি বিজ্ঞান (ক্রপ সায়েন্স; লাইফ সায়েন্স) ও চিকিৎসা বিজ্ঞান উপ-শাখায় মোট ৩১৬টি গবেষণা প্রকল্পের কাজ চলমান রয়েছে। চলতি প্রকল্পসমূহের বিবরণ পরিশিষ্ট পৃষ্ঠা নং ৪৩০-এ দেখা যেতে পারে।

২০১৯ সালের প্রক্রিয়াধীন প্রকল্পসমূহ: সায়েন্স এন্ড টেকনোলজি শাখার ০৭টি উপ-শাখার অধীনে ২২৪ টি প্রকল্প প্রাথমিকভাবে বিবেচিত হয়েছে। প্রকল্পসমূহ প্রক্রিয়াধীন (১ম কিস্তির টাকা ছাড় করার পূর্ব পর্যন্ত) প্রকল্প হিসেবে সারণিতে দেখানো হলো।

প্রাথমিকভাবে বিবেচিত প্রকল্পসমূহ: ২০১৯ সালে সায়েন্স এন্ড টেকনোলজি শাখার ০৭টি উপ-শাখায় মোট ৬৪২টি গবেষণা প্রকল্প প্রস্তাব পাওয়া যায়। প্রাপ্ত গবেষণা প্রকল্প প্রস্তাব এবং চলমান ও সমাপ্ত প্রকল্পসমূহের ওপর সিদ্ধান্ত গ্রহণের লক্ষ্যে কমিশনের সম্মানিত সদস্য প্রফেসর ড. মোঃ সাজ্জাদ হোসেন-এর সভাপতিত্বে ০৭/১০/১৯ তারিখে ভৌতবিজ্ঞান, ০৯/১০/১৯ তারিখে রাসায়নিক বিজ্ঞান, ১৩/১০/১৯ তারিখে প্রকৌশল বিজ্ঞান, ১৪/১০/১৯ তারিখে চিকিৎসা ১৫/১০/১৯ তারিখে কৃষি বিজ্ঞান ক্রপ সায়েন্স, ১৬/১০/১৯ তারিখে কৃষি বিজ্ঞান লাইফ সায়েন্স এবং ১৭/১০/১৯ তারিখে জীববিজ্ঞানের ০৭টি মূল্যায়ন সভা অনুষ্ঠিত হয়। সভায় কমিশনের সম্মানিত সদস্যগণ এবং দেশের পাবলিক বিশ্ববিদ্যালয়সমূহের সিনিয়র শিক্ষকগণ (সংশ্লিষ্ট কমিটির সদস্য) উপস্থিত ছিলেন। কমিশনে প্রাপ্ত ৬৪২টি প্রকল্প প্রস্তাবের মধ্যে ০৭টি মূল্যায়ন সভা কর্তৃক ২২৪ টি প্রকল্প প্রস্তাব প্রাথমিকভাবে বিবেচিত হয়। তন্মধ্যে ভৌতবিজ্ঞানে ৮১টির মধ্যে ৩৪টি, রাসায়নিক বিজ্ঞানে ৩৯টির মধ্যে ১৯টি, জীববিজ্ঞানে ১৩০টির মধ্যে ৩৫টি, প্রকৌশল বিজ্ঞানে ৬১টির মধ্যে ২৩টি, কৃষি বিজ্ঞান ক্রপ সায়েন্সে ১৩৭টির মধ্যে ৪৫টি, কৃষি বিজ্ঞান লাইফ-সায়েন্সে ১৭১টির মধ্যে ৫২টি এবং চিকিৎসা বিজ্ঞানে ২৩টির মধ্যে ১৬টি গবেষণা প্রকল্প প্রস্তাব রয়েছে।

২০১৯ সালের বাতিল প্রকল্পসমূহ

- প্রকল্প প্রস্তাব মূল্যায়ন সভায় বাতিলকৃত;
- বিশেষজ্ঞ মতামত প্রকল্প গ্রহণের পক্ষে না থাকায় এবং
- প্রকল্প পরিচালকের অপারগতা জনিত কারণে কমিশন কর্তৃপক্ষ কর্তৃক সর্বমোট ৪৬২টি প্রকল্প বাতিল করা হয়।

২০১৯ সালের গবেষণা ব্যয়: ২০১৯ সালে সায়েন্স এন্ড টেকনোলজি শাখার ০৭টি উপ-শাখায় ৩১৬টি প্রকল্প পরিচালনার জন্য ১ম এবং ২য় ও শেষ কিস্তি বাবদ মোট ৪,৪০,৬৮,৮১০.০০ (চার কোটি চল্লিশ লক্ষ আটষট্টি হাজার আটশত দশ) টাকা ছাড় করা হয় এবং নতুন ও পুরাতন প্রকল্পসমূহ মূল্যায়নের জন্য বিশেষজ্ঞ সম্মানী বাবদ ১৯,৫৫,০০০.০০ (উনিশ লক্ষ পঞ্চাশ হাজার) টাকা প্রদান করা হয়। এছাড়া সমাপ্ত গবেষণা প্রকল্পের তথ্য উপাত্ত আন্তর্জাতিক জার্নালে প্রকাশের জন্য প্রকল্প পরিচালককে সম্মানী হিসেবে ৩,০০০.০০ (তিন হাজার) টাকা প্রদান করা হয়েছে। উল্লেখিত সময়ের মধ্যে কমিশনের গবেষণা সহায়ক তহবিল থেকে সর্বমোট ৪,৪০,৬৮,৮১০.০০+১৯,৫৫,০০০.০০+৩০০০.০০= ৪,৬০,২৬,৮১০.০০ (চার কোটি ষাট লক্ষ ছাব্বিশ হাজার আটশত দশ) টাকা ছাড় করা হয়েছে।

সারণি- ১.৪.২: ২০১৯ সালে কমিশনের একাডেমিক গবেষণা ব্যয়

গবেষণা শাখা	২০১৮ সালে গবেষণা ব্যয়				
	চলতি প্রকল্প সংখ্যা	অর্থপ্রাপ্ত মোট প্রকল্পের সংখ্যা	মোট ছাড়কৃত অর্থ (টাকা)	বিশেষজ্ঞ সম্মানী (টাকা)	মোট ব্যয় (টাকা)
কলা ও মানবিক	১৭	১৭	৩১,০৬,০০০.০০	৮২,০০০.০০	৩১,৮৮,০০০.০০
সামাজিক বিজ্ঞান	৩৭	৩৭	৬৫,৬৫,০৭০.০০	১,২৬,০০০.০০	৬৬,৯১,০৭০.০০
বিজনেস স্টাডিজ	২১	২১	৩৫,৫৫,৬৩০.০০	১,২০,০০০.০০	৩৬,৭৫,৬৩০.০০
সায়েন্স এন্ড টেকনোলজি	৩১৬	৩১৬	৪,৪০,৬৮,৮১০.০০	১৯,৫৮,০০০.০০	৪,৬০,২৬,৮১০.০০
মোট:	৩৯১	৩৯১	৫,৭২,৯৫,৫১০.০০	২২,৮৬,০০০.০০	৫,৯৫,৮১,৫১০.০০

২০১৯ সালে কলা ও মানবিক গবেষণা শাখার ১৭টি গবেষণা প্রকল্পের অনুকূলে মোট ৩১,০৬,০০০.০০ (একত্রিশ লক্ষ ছয় হাজার) টাকা এবং বিশেষজ্ঞ সম্মানী বাবদ ৮২,০০০.০০ (বিরাশি হাজার) টাকাসহ সর্বমোট ৩১,৮৮,০০০.০০ (একত্রিশ লক্ষ আটশি হাজার) টাকা ছাড় করার জন্য অর্থ ও হিসাব বিভাগে পত্র লেখা হয়েছে। মোট ১৭টি প্রকল্পের মধ্যে ঢাকা বিশ্ববিদ্যালয়ের ৫টি, রাজশাহী বিশ্ববিদ্যালয়ের ৪টি, জাহাঙ্গীরনগর বিশ্ববিদ্যালয়ের ৪টি, জগন্নাথ বিশ্ববিদ্যালয়ের ২টি, জাতীয় কবি কাজী নজরুল ইসলাম বিশ্ববিদ্যালয় ১টি, বেগম রোকেয়া বিশ্ববিদ্যালয় ১টি।

২০১৯ সালে সামাজিক বিজ্ঞান গবেষণা শাখার ৩৭টি গবেষণা প্রকল্পের অনুকূলে মোট ৬৫,৬৫,০৭০.০০ (পয়ষট্টি লক্ষ পয়ষট্টি হাজার সত্তর) টাকা এবং বিশেষজ্ঞ সম্মানী বাবদ ১,২৬,০০০.০০ (এক লক্ষ ছাব্বিশ হাজার) টাকাসহ সর্বমোট ৬৬,৯১,০৭০.০০ (ছেষট্টি লক্ষ একানব্বই হাজার সত্তর) টাকা ছাড় করা হয়েছে। মোট ৩৭টি প্রকল্পের মধ্যে ঢাকা বিশ্ববিদ্যালয়ের ৮টি, রাজশাহী বিশ্ববিদ্যালয়ের ৫টি, জাহাঙ্গীরনগর বিশ্ববিদ্যালয়ের ৮টি, চট্টগ্রাম বিশ্ববিদ্যালয়ের ৪টি, শাহজালাল বিজ্ঞান ও প্রযুক্তি বিশ্ববিদ্যালয়ের ৫টি, বাংলাদেশ কৃষি বিশ্ববিদ্যালয় ১টি, কুমিল্লা বিশ্ববিদ্যালয় ২টি, খুলনা বিশ্ববিদ্যালয় ২টি, জগন্নাথ বিশ্ববিদ্যালয় ১টি, বরিশাল বিশ্ববিদ্যালয় ০১টি।

২০১৯ সালে বিজনেস স্টাডিজ গবেষণা শাখার ২১টি গবেষণা প্রকল্পের অনুকূলে মোট ৩৫,৫৫,৬৩০.০০ (পয়ত্রিশ লক্ষ পঞ্চগ্ন হাজার ছয়শত ত্রিশ) টাকা এবং বিশেষজ্ঞ সম্মানী বাবদ ১,২০,০০০.০০ (এক লক্ষ বিশ হাজার) টাকাসহ সর্বমোট ৩৬,৭৫,৬৩০.০০ (ছত্রিশ লক্ষ পচাত্তর হাজার ছয়শত ত্রিশ) টাকা ছাড় করা হয়েছে। ২১টি প্রকল্পের মধ্যে ঢাকা বিশ্ববিদ্যালয়ের ৭টি, রাজশাহী বিশ্ববিদ্যালয়ের ২টি, চট্টগ্রাম বিশ্ববিদ্যালয়ের ১টি, জাহাঙ্গীরনগর বিশ্ববিদ্যালয় ১টি, হাজী মোহাম্মদ দানেশ বিজ্ঞান ও প্রযুক্তি বিশ্ববিদ্যালয় ২টি, জগন্নাথ বিশ্ববিদ্যালয় ২টি, খুলনা বিশ্ববিদ্যালয়ের ১টি, শাহজালাল বিজ্ঞান ও প্রযুক্তি বিশ্ববিদ্যালয়ের ১টি, কুমিল্লা বিশ্ববিদ্যালয় ২টি, নোয়াখালী বিজ্ঞান ও প্রযুক্তি বিশ্ববিদ্যালয় ১টি, রাঙামাটি বিজ্ঞান ও প্রযুক্তি বিশ্ববিদ্যালয় ১টি।

২০১৯ সালে সায়েন্স এন্ড টেকনোলজি শাখার ০৭টি উপ-শাখায় ৩১৬টি প্রকল্প পরিচালনার জন্য ১ম এবং ২য় ও শেষ কিস্তি বাবদ মোট ৪,৪০,৬৮,৮১০.০০ (চার কোটি চল্লিশ লক্ষ আটষট্টি হাজার আটশত দশ) টাকা ছাড় করা হয় এবং নতুন ও পুরাতন প্রকল্পসমূহ মূল্যায়নের জন্য বিশেষজ্ঞ সম্মানী বাবদ ১৯,৫৫,০০০.০০ (উনিশ লক্ষ পঞ্চগ্ন হাজার) টাকা প্রদান করা হয়। এছাড়া সমাপ্ত গবেষণা প্রকল্পের তথ্য উপাত্ত আন্তর্জাতিক জার্নালে প্রকাশের জন্য প্রকল্প পরিচালককে সম্মানী হিসেবে ৩,০০০.০০ (তিন হাজার) টাকা প্রদান করা হয়েছে।

উল্লেখিত সময়ের মধ্যে কমিশনের গবেষণা সহায়ক তহবিল থেকে সর্বমোট ৪,৪০,৬৮,৮১০.০০+ ১৯,৫৫,০০০.০০+৩০০০.০০= ৪,৬০,২৬,৮১০.০০ (চার কোটি ষাট লক্ষ ছাব্বিশ হাজার আটশত দশ) টাকা ছাড় করা হয়েছে।

১.৪.২ ইউজিসি পিএইচডি ফেলোশিপ: দেশের সমস্যাবলি নিয়ে বিশ্ববিদ্যালয়সমূহে গবেষণা করে পিএইচডি ডিগ্রি লাভ করার লক্ষ্যে পাবলিক বিশ্ববিদ্যালয় ও সরকারি কলেজ শিক্ষকদের কমিশন কর্তৃক এই ফেলোশিপ দেয়া হয়। ১৯৭৭-৭৮ অর্থবছর থেকে কমিশন কর্তৃক প্রথমে জুনিয়র রিসার্চ ফেলোশিপ কার্যক্রম চালু করা হয়। ১৯৯০ সনে এই ফেলোশিপের নাম পরিবর্তন করে ইউজিসি পিএইচডি ফেলোশিপ নামকরণ করা হয়। প্রথম অবস্থায় এ ফেলোশিপের সংখ্যা ছিল ১৮টি। পরবর্তীকালে পর্যায়ক্রমে এই সংখ্যা বৃদ্ধি করে ৬০টিতে উন্নীত করা হয়। ২০০৫ সালে অনুষ্ঠিত কমিশনের ১০৮তম সভার সিদ্ধান্ত অনুযায়ী পিএইচডি ফেলোশিপের সংখ্যা ৬০ থেকে ১০০টিতে উন্নীত করা হয়েছে। ২০১৮ সালে অনুষ্ঠিত কমিশনের ১৫১তম সভার সিদ্ধান্ত অনুযায়ী পিএইচডি ফেলোশিপের মাসিক ভাতা ১৫,০০০.০০ (পনের হাজার) টাকা থেকে বৃদ্ধি করে ৩০,০০০.০০ (ত্রিশ হাজার) টাকা নির্ধারণ করা হয়েছে। ২০১৯ সালে (১ জানুয়ারি থেকে ৩১ ডিসেম্বর ২০১৯ পর্যন্ত) পাবলিক বিশ্ববিদ্যালয় শিক্ষক, বেসরকারি বিশ্ববিদ্যালয়ের শিক্ষক, সরকারি কলেজ শিক্ষক, এমপিওভুক্ত কলেজ শিক্ষক এবং মেধাবী ছাত্র/ছাত্রীসহ মোট ৪৭ জন শিক্ষক/গবেষক ইউজিসি পিএইচডি ফেলোশিপে যোগদান করেছেন। তন্মধ্যে পাবলিক বিশ্ববিদ্যালয়ের শিক্ষক ১৭ জন, বেসরকারি বিশ্ববিদ্যালয় শিক্ষক ০২, সরকারি কলেজ শিক্ষক ২৫ জন, এমপিওভুক্ত কলেজ শিক্ষক ০২ জন এবং মেধাবী ছাত্র/ছাত্রী ০১ জন যোগদান করেন। বিস্তারিত বিবরণ পরিশিষ্ট পৃষ্ঠা নং ৪৬৯ ও ৪৭১-এ সন্নিবেশ করা হয়েছে।

ইউজিসি পিএইচডি ফেলোশিপে সমাপ্ত: ইউজিসি পিএইচডি ফেলোশিপ প্রোগ্রামে ১লা জানুয়ারি ২০১৯ থেকে ৩১শে ডিসেম্বর ২০১৯ পর্যন্ত গবেষণাকর্ম সমাপ্ত করে কমিশনে ৪৯ জন গবেষক তাঁদের অভিসন্দর্ভ জমা দিয়েছেন। বিস্তারিত বিবরণ পরিশিষ্ট পৃষ্ঠা নং ৪৭৪-এ সন্নিবেশ করা হয়েছে।

১.৪.৩ ইউজিসি এমফিল ফেলোশিপ: ইউজিসি এমফিল ফেলোশিপ প্রোগ্রাম বর্তমান সময়কাল পর্যন্ত আপাতত স্থগিত রয়েছে। তবে পূর্ববর্তী এমফিল ফেলোদের কার্যক্রম (২০০৬ থেকে ২০১৯ পর্যন্ত) চলমান রয়েছে।

ইউজিসি এমফিল ফেলোশিপে সমাপ্ত থিসিস: ইউজিসি এমফিল ফেলোশিপ প্রোগ্রামে ১ জানুয়ারি ২০১৯ থেকে ৩১ ডিসেম্বর ২০১৯ পর্যন্ত গবেষণাকর্ম সমাপ্ত করে কমিশনে ০৮ জন গবেষক তাঁদের থিসিস জমা দিয়েছেন। বিস্তারিত বিবরণ পরিশিষ্ট পৃষ্ঠা নং ৪৭৯-এ সন্নিবেশ করা হয়েছে।

১.৪.৪ গবেষণা/শিক্ষা সহায়ক তহবিল: দেশের উচ্চশিক্ষা প্রতিষ্ঠানসমূহ বিশেষ করে বিশ্ববিদ্যালয়গুলোতে শিক্ষকদের গবেষণা কার্যক্রমে অনুদান প্রদানের লক্ষ্যে কমিশন কর্তৃক ১৯৮২ সালে ‘গবেষণা/শিক্ষা সহায়ক তহবিল’ গঠন করা হয়। দেশের বরেন্দ্র, প্রবীণ শিক্ষাবিদ ও বিশেষজ্ঞদের পরামর্শক্রমে প্রণীত নীতিমালা অনুযায়ী এ গবেষণা কার্যক্রম পরিচালিত হচ্ছে। মূলত তিনটি ক্যাটাগরিতে এই অনুদান প্রদান করা হয়। নিম্নে ক্যাটাগরিভিত্তিক অনুদান প্রদানের বিবরণ দেয়া হলো।

প্রথমত: আন্তর্জাতিক (দেশের বাইরে)

উচ্চশিক্ষা ও গবেষণা সংক্রান্ত বিভিন্ন আন্তর্জাতিক সেমিনার/সিম্পোজিয়াম/কনফারেন্স/ওয়ার্কশপ-এ অংশগ্রহণের জন্য পাবলিক বিশ্ববিদ্যালয়সমূহের শিক্ষকবৃন্দকে সীমিত পরিমাণে আর্থিক অনুদান বা ট্রাভেল গ্রান্টস দেয়া হয়। এ অনুদানের পরিমাণ দেশভিত্তিতে ৩০,০০০.০০ (ত্রিশ হাজার) থেকে ৫০,০০০.০০ (পঞ্চাশ হাজার) টাকা পর্যন্ত নির্ধারিত। ২০১৯ সালে দেশের বাইরে উচ্চশিক্ষা ও গবেষণা সংক্রান্ত বিভিন্ন আন্তর্জাতিক সেমিনার/সিম্পোজিয়াম/কনফারেন্স/ওয়ার্কশপে অংশগ্রহণ এবং প্রবন্ধ উপস্থাপনের জন্য ৬০ (ষাট) জন শিক্ষক/প্রতিষ্ঠানকে ২৫,১২,০০০.০০ (পঁচিশ লক্ষ বার হাজার) টাকা আর্থিক অনুদান প্রদান করা হয়।

দ্বিতীয়ত: জাতীয় ও আন্তর্জাতিক (দেশের অভ্যন্তরে)

দেশের অভ্যন্তরে জাতীয় এবং আন্তর্জাতিক বিভিন্ন সেমিনার/সিম্পোজিয়াম/কনফারেন্স/ওয়ার্কশপ আয়োজনের জন্যও গবেষণা/শিক্ষা সহায়ক তহবিল হতে যথাক্রমে ৮০,০০০.০০ (আশি হাজার) টাকা থেকে ১,০০,০০০.০০ (এক লক্ষ) টাকা এবং ১,৫০,০০০.০০ (এক লক্ষ পঞ্চাশ হাজার) টাকা থেকে ২,০০,০০০.০০ (দুই লক্ষ) টাকা পর্যন্ত আর্থিক অনুদান প্রদান করা হয়। আলোচ্য বছরে অর্থাৎ ২০১৯ সালে জাতীয় এবং আন্তর্জাতিক বিভিন্ন সেমিনার/সিম্পোজিয়াম/কনফারেন্স/ওয়ার্কশপ আয়োজনের জন্য ৫৭ (সাতান্ন) জন শিক্ষক/গবেষক/প্রতিষ্ঠানকে ১,১৪,৮০,০০০.০০ (এক কোটি চৌদ্দ লক্ষ আশি হাজার) টাকা অনুদান প্রদান করা হয়।

তৃতীয়ত: এমফিল/পিএইচডি/পোস্ট ডক্টোরাল

নীতিমালা অনুযায়ী দেশের অভ্যন্তরে গবেষণা কাজে তথ্য ও উপাত্ত সংগ্রহের জন্য এমফিল গবেষককে ২৫,০০০.০০ (পঁচিশ হাজার) টাকা, পিএইচডি গবেষককে ৩০,০০০.০০ (ত্রিশ হাজার) টাকা এবং পোস্ট ডক্টোরাল গবেষককে ১৫,০০০.০০ (পনের হাজার) টাকা অনুদান প্রদান করা হয়। গবেষণাকালে তথ্য ও উপাত্ত সংগ্রহের জন্য বিদেশ যাওয়ার ক্ষেত্রে ৫০,০০০.০০ (পঞ্চাশ হাজার) টাকা অনুদান প্রদান করা হয়। তদুপরি সংশ্লিষ্ট বিশ্ববিদ্যালয় কর্তৃপক্ষ কর্তৃক গবেষকদের গবেষণা অভিসন্দর্ভ চূড়ান্তভাবে গৃহীত হওয়ার পর প্রমাণপত্র দাখিল সাপেক্ষে এমফিল/পিএইচডি/পোস্ট ডক্টোরাল গবেষককে গবেষণা অভিসন্দর্ভ কম্পোজ, প্রিন্টিং ও বাঁধাইয়ের জন্য ২৫,০০০.০০ (পঁচিশ হাজার) টাকা অনুদান প্রদান করা হয়। ২০১৯ সালে উল্লিখিত খাতে মোট ৬৩ (তেষট্টি) জন গবেষক/প্রতিষ্ঠানকে ১৭,৮০,০০০.০০ (সতের লক্ষ আশি হাজার) টাকা অনুদান প্রদান করা হয়।

অতএব, কমিশনের গবেষণা/শিক্ষা সহায়ক তহবিল থেকে ২০১৯ সালে এমফিল/পিএইচডি/পোস্ট ডক্টোরাল গবেষণা কাজ, দেশের বাইরে উচ্চশিক্ষা ও গবেষণা সংক্রান্ত আন্তর্জাতিক বিভিন্ন সেমিনার/সিম্পোজিয়াম/কনফারেন্স/ওয়ার্কশপে অংশগ্রহণ ও প্রবন্ধ উপস্থাপন এবং দেশের অভ্যন্তরে জাতীয় ও আন্তর্জাতিক বিভিন্ন সেমিনার/সিম্পোজিয়াম/কনফারেন্স/ওয়ার্কশপ আয়োজনের জন্য সর্বমোট ১৮০ (একশত আশি) জন শিক্ষক/প্রতিষ্ঠানকে ১,৫৭,৭২,০০০.০০ (এক কোটি সাতান্ন লক্ষ বাহাত্তর হাজার) টাকা প্রদান করা হয়।

১.৪.৫ ইউজিসি মেধাবৃত্তি: দেশের বিশ্ববিদ্যালয়সমূহে অধ্যয়নরত মেধাবী ছাত্র/ছাত্রীদেরকে মেধাবিকাশে উৎসাহিত ও অনুপ্রাণিত করার লক্ষ্যে ১৯৮২ সালে ইউজিসি মেধাবৃত্তি প্রবর্তন করা হয়। প্রথম পর্যায়ে এই বৃত্তির সংখ্যা ছিল মাত্র ১৮টি। ১৯৮৪ সালে এই বৃত্তির সংখ্যা ৩৪ টিতে বৃদ্ধি করা হয়। ১৯৯২ সালে এর সংখ্যা আরো বৃদ্ধি করে সর্বমোট ৪৩টিতে উন্নীত করা হয়। ৬ এপ্রিল ১৯৯৯ সালে ৯০তম সভায় বৃত্তির সংখ্যা ৪৯টি করা হয়। বর্তমানে সকল পাবলিক বিশ্ববিদ্যালয়ের অনুষদে সর্বোচ্চ মার্কস প্রাপ্তদের এই বৃত্তি দেয়া হয়। বিদ্যমান নীতিমালা অনুযায়ী পাবলিক বিশ্ববিদ্যালয়সমূহের প্রতি অনুষদ থেকে একজনকে এই মেধাবৃত্তি প্রদান করা হয়। বৃত্তিপ্রাপ্ত প্রত্যেক ছাত্র/ছাত্রী বিনা বেতনে লেখাপড়ার সুযোগসহ মাসিক ৭৫০.০০ (সাতশত পঞ্চাশ) টাকা হিসাবে এক বছরের মেধাবৃত্তি ছাড়াও বই-পুস্তক কেনার জন্য এককালীন ১,৫০০.০০ (এক হাজার পাঁচশত) টাকা করে সর্বমোট ১০,৫০০.০০ (দশ হাজার পাঁচশত) টাকা পেয়ে থাকে। আলোচ্য বছরে (২০১৯ সালে) ঢাকা বিশ্ববিদ্যালয় ০৯ জন, রাজশাহী বিশ্ববিদ্যালয় ০৮ জন, পাবনা বিজ্ঞান ও প্রযুক্তি বিশ্ববিদ্যালয় ০৫ জন, ইসলামী বিশ্ববিদ্যালয় ০৮ জন, জগন্নাথ বিশ্ববিদ্যালয় ০৫ জন, বাংলাদেশ প্রকৌশল বিশ্ববিদ্যালয় ০৬ জন, বঙ্গবন্ধু শেখ মুজিবুর রহমান কৃষি বিশ্ববিদ্যালয় ০৪ জন, জাহাঙ্গীরনগর বিশ্ববিদ্যালয় ০৬ জন, খুলনা বিশ্ববিদ্যালয় ০৬ জন, শেরেবাংলা কৃষি বিশ্ববিদ্যালয় ০৩ জন, নোয়াখালী বিজ্ঞান ও প্রযুক্তি বিশ্ববিদ্যালয় ০৪ জন, ঢাকা প্রকৌশল ও প্রযুক্তি বিশ্ববিদ্যালয় ০৩ জন, বরিশাল বিশ্ববিদ্যালয় ০৫ জন, সিলেট কৃষি বিশ্ববিদ্যালয় ০৪ জন, হাজী মোহাম্মদ দানেশ বিজ্ঞান ও প্রযুক্তি বিশ্ববিদ্যালয় ০৫ জন, বাংলাদেশ কৃষি বিশ্ববিদ্যালয় ০৬ জন, শাহজালাল বিজ্ঞান ও প্রযুক্তি বিশ্ববিদ্যালয় ০৫ জন, বাংলাদেশ ইউনিভার্সিটি অব প্রফেশনালস ০৩ জন, যশোর

বিজ্ঞান ও প্রযুক্তি বিশ্ববিদ্যালয় ০৪ জন, মাওলানা ভাসানী বিজ্ঞান ও প্রযুক্তি বিশ্ববিদ্যালয় ০৩, চট্টগ্রাম প্রকৌশল ও প্রযুক্তি বিশ্ববিদ্যালয় ০৪ জন, বাংলাদেশ উন্মুক্ত বিশ্ববিদ্যালয় ০৪ জন, কুমিল্লা বিশ্ববিদ্যালয় ০৫ জন, বঙ্গবন্ধু শেখ মুজিব মেডিক্যাল বিশ্ববিদ্যালয় ০১ জন, চট্টগ্রাম বিশ্ববিদ্যালয় ০৫ জন, খুলনা বিজ্ঞান ও প্রযুক্তি বিশ্ববিদ্যালয় ০৩ জন, জাতীয় কবি কাজী নজরুল ইসলাম বিশ্ববিদ্যালয় ০৪ জনকে মেধা বৃত্তিসহ ২৭টি বিশ্ববিদ্যালয়ে মোট ১২৮ জনকে ইউজিসি মেধাবৃত্তি প্রদান করা হয়।

১.৪.৬ দৃষ্টিপ্রতিবন্ধী বৃত্তি:

দৃষ্টিপ্রতিবন্ধী অথচ মেধাবী ছাত্র-ছাত্রীদের উচ্চশিক্ষার সুযোগ সৃষ্টির উদ্দেশ্যে বাংলাদেশ বিশ্ববিদ্যালয় মঞ্জুরী কমিশন ১৯৯৫ সাল থেকে একটি ‘দৃষ্টিপ্রতিবন্ধী বৃত্তি’ প্রদান করে আসছে। এই বৃত্তির হার ইউজিসি’র মেধাবৃত্তির সমান। ২০১৯ সালে ঢাকা বিশ্ববিদ্যালয়ের ইসলামিক স্টাডিজ বিভাগের মেধাবী ছাত্র জনাব মোঃ হাফিজুর রহমান-কে এই বৃত্তি প্রদান করা হয়েছে।

১.৪.৭ ইউজিসি প্রফেসরশিপ: দেশের খ্যাতিমান শিক্ষাবিদদের গবেষণা ও প্রকাশনা কাজ অব্যাহত রাখার সুবিধা প্রদানের জন্য ইউজিসি নীতিমালা অনুযায়ী গঠিত ইউজিসি প্রফেসর মনোনয়ন কমিটির সুপারিশ অনুযায়ী জাতীয় ও আন্তর্জাতিক ক্ষেত্রে গবেষণা, প্রকাশনা এবং ব্যুৎপত্তির স্বীকৃতিরূপে গত ১৫/০৪/২০১৯ তারিখ বাংলাদেশের বিভিন্ন বিশ্ববিদ্যালয় হতে ইউজিসি প্রফেসরশিপের জন্য মনোনয়ন আহ্বান করা হয়। ইতোমধ্যে ঢাকা বিশ্ববিদ্যালয় থেকে ২টি, বঙ্গবন্ধু শেখ মুজিবুর রহমান কৃষি বিশ্ববিদ্যালয় থেকে ১ টি ও বঙ্গবন্ধু শেখ মুজিব মেডিক্যাল বিশ্ববিদ্যালয় থেকে ১টি করে নাম পাওয়া যায়। মনোনয়ন কমিটি বিভিন্ন বিশ্ববিদ্যালয় থেকে ৪ জন অবসরপ্রাপ্ত শিক্ষককে ২ বছরের জন্য ইউজিসি প্রফেসরশিপের জন্য মনোনয়ন দেন। মনোনীত প্রফেসরগণ বিভিন্ন সময় ইউজিসি প্রফেসর হিসেবে যোগদান করেন। ঢাকা বিশ্ববিদ্যালয়ের ইংরেজি বিভাগের অবসরপ্রাপ্ত অধ্যাপক ড. ফখরুল আলম ১৯/০৮/২০১৯ তারিখ থেকে ১৮/০৮/২০২১ তারিখ পর্যন্ত দুই বছরের জন্য যোগদান করেন, বঙ্গবন্ধু মেডিক্যাল বিশ্ববিদ্যালয়ের ইন্টারনাল মেডিসিন বিভাগের অবসরপ্রাপ্ত অধ্যাপক ডাঃ এ.বি.এম. আব্দুল্লাহ ২০/০৮/২০১৯ তারিখ থেকে ১৯/০৮/২০২১ তারিখ পর্যন্ত দুই বছরের জন্য, বঙ্গবন্ধু শেখ মুজিবুর রহমান কৃষি বিশ্ববিদ্যালয়ের প্ল্যান্ট প্যাথলোজি বিভাগের অবসরপ্রাপ্ত প্রফেসর ড. মোঃ আব্দুল মান্নান আকন্দ ১৯/০৮/২০১৯ তারিখ থেকে ১৮/০৮/২০২১ তারিখ পর্যন্ত দুই বছরে জন্য, ঢাকা বিশ্ববিদ্যালয়ের নিউক্লিয়ার ইঞ্জিনিয়ারিং বিভাগের অবসরপ্রাপ্ত অধ্যাপক ড. খোরশেদ আহমদ কবির ২৯/০৮/২০১৯ তারিখ থেকে ২৮/০৮/২০২১ তারিখ পর্যন্ত দুই বছরের জন্য ইউজিসি প্রফেসর হিসেবে নিয়োগ প্রদান করা হয়।

উল্লেখ্য ১২২তম কমিশন সভায় অনুমোদিত নতুন নীতিমালার আলোকে ইউজিসি প্রফেসর-এর পদ সংখ্যা ৪ (চার) থেকে ৫ (পাঁচ) এ উন্নীত করা হয়েছে। ইউজিসি প্রফেসরগণ নিয়মিতভাবে তাঁদের গবেষণা কার্যক্রম পরিচালনা করে যাচ্ছেন।

১.৪.৮ রোকেয়া চেয়ার: নারী শিক্ষা, নারী ক্ষমতায়ন, নারী উন্নয়ন, নারী নেতৃত্ব ও নারী সমাজের অগ্রগতির জন্য যে সকল শিক্ষাবিদ ও গবেষক বিশেষ ভূমিকা রাখছেন তাঁদের সম্মানার্থে বাংলাদেশ বিশ্ববিদ্যালয় মঞ্জুরী কমিশনের পক্ষ থেকে ‘রোকেয়া চেয়ার’ চালু করার সিদ্ধান্ত গৃহীত হয়। কমিশনের ১১১তম সভায় রোকেয়া চেয়ার নীতিমালা অনুমোদন লাভ করে। ২০০৭ সাল থেকে রোকেয়া চেয়ার মনোনয়ন দেয়া হয়। সর্বশেষ তথ্যানুযায়ী বঙ্গবন্ধু শেখ মুজিব মেডিকেল বিশ্ববিদ্যালয়ের অবসরপ্রাপ্ত অধ্যাপক ও বিভাগীয় প্রধান (অব্‌স এন্ড গাইনী বিভাগ) ডাঃ কামরুন নাহার-কে “রোকেয়া চেয়ার” হিসেবে মনোনয়ন দেয়া হয়। তিনি ০৭/০৯/২০১৭ তারিখে বঙ্গবন্ধু শেখ মুজিব মেডিক্যাল বিশ্ববিদ্যালয়ের গাইনী এন্ড অব্‌স বিভাগে ‘রোকেয়া চেয়ার’ হিসেবে যোগদান করেন এবং ০৬/০৮/২০১৯ তারিখ পর্যন্ত গবেষণারত থাকবেন।

১.৪.৯ প্রধানমন্ত্রী স্বর্ণপদক: বাংলাদেশ বিশ্ববিদ্যালয় মঞ্জুরী কমিশন দেশের পাবলিক বিশ্ববিদ্যালয়সমূহের মেধাবী শিক্ষার্থীগণকে লেখাপড়ায় অধিকতর উৎসাহিত করার লক্ষ্যে পাবলিক বিশ্ববিদ্যালয়সমূহের কৃতি ও

মেধাবী শিক্ষার্থীগণকে তাঁদের শিক্ষায় কৃতিত্বের জন্য ২০০৫ সাল হতে ‘প্রধানমন্ত্রী স্বর্ণপদক’ প্রদান চালু করা হয়। ২০১৮ সালে ‘প্রধানমন্ত্রী স্বর্ণপদক’ নীতিমালা সংশোধনীপূর্বক পাবলিক বিশ্ববিদ্যালয়ের পাশাপাশি স্থায়ী সনদপ্রাপ্ত বেসরকারি বিশ্ববিদ্যালয়সমূহ অন্তর্ভুক্ত করা হয়। তারই ধারাবাহিকতায় কমিশন ‘প্রধানমন্ত্রী স্বর্ণপদক-২০১৮’ গণপ্রজাতন্ত্রী বাংলাদেশ সরকারের মাননীয় প্রধানমন্ত্রী শেখ হাসিনা, প্রধানমন্ত্রীর কার্যালয়ের শাপলা হলে ১৭২ জন মেধাবী শিক্ষার্থীদের এক অনাড়ম্বর অনুষ্ঠানের মাধ্যমে স্বর্ণপদক বিতরণ করেন।

১.৪.১০ উচ্চশিক্ষা ও গবেষণায় আন্তর্জাতিক সহযোগিতা: কমিশন দেশের বিভিন্ন বিশ্ববিদ্যালয়ে নবীন শিক্ষকগণকে বিদেশে উচ্চশিক্ষা ও প্রশিক্ষণ লাভের সুযোগ সৃষ্টির উদ্দেশ্যে আলোচ্য বছরে বিভিন্ন বিদেশি ও আন্তর্জাতিক সংস্থার সাথে সহযোগিতামূলক কার্যক্রম অব্যাহত রেখেছে; এর আওতায় কমনওয়েলথ স্কলারশিপ, সার্ক স্কলারশিপ, ইউজিসি অ্যাওয়ার্ড, পোস্ট ডক্টোরাল ফেলোশিপ ইত্যাদি কার্যক্রম বিভিন্ন শাখার মাধ্যমে পরিচালিত হচ্ছে।

১.৪.১০.১ Commonwealth Scholarship in the UK 2020:

আলোচ্য বছরে Commonwealth Scholarships in the UK 2020 (Open and Academic Staff Category)- এ Open Category-তে ৬৩ জনকে (এমএস প্রোগ্রামে ৩১ জন এবং পিএইচডি প্রোগ্রামে ৩২ জন) এবং Staff Category-তে (পিএইচডি প্রোগ্রাম) ১০ জনকে মনোনয়ন প্রদান করা হয়।

১.৪.১০.২ ইউজিসি স্বর্ণপদক: বাংলাদেশের বিশ্ববিদ্যালয়সমূহের শিক্ষকগণকে মৌলিক গবেষণা ও প্রকাশনায় উৎসাহ প্রদানের নিমিত্তে বাংলাদেশ বিশ্ববিদ্যালয় মঞ্জুরী কমিশন ১৯৮০ সাল থেকে প্রতিবছর অনধিক ০৫টি শাখায় ইউজিসি অ্যাওয়ার্ড দেয়ার প্রথা প্রবর্তন করে। পরবর্তীতে ২০০৪ সাল থেকে নীতিমালা সংশোধনের মাধ্যমে ০৫টির পরিবর্তে ১২টি শাখায় অ্যাওয়ার্ড প্রদান করা হয়। এগুলো হলো- কলা, মানবিক, আইন ও শিক্ষা ০২টি, সামাজিক বিজ্ঞান ০২টি, ভৌত ও জীববিজ্ঞান ০২টি, কৃষিবিজ্ঞান ০২টি, প্রকৌশল ও কারিগরি বিজ্ঞান ০২টি, চিকিৎসা বিজ্ঞান ০২টি। ২০০৯ সালে এ বিভাজন নিম্নরূপভাবে পুনর্বিভাজন করা হয়: কলা, মানবিক, আইন ও শিক্ষা ০২টি, সামাজিক বিজ্ঞান ০১টি, বিজনেস স্টাডিজ ০১টি, লাইফ সায়েন্স/জীববিজ্ঞান ০১টি, কেমিকেল, বায়োকেমিকেল ও পরিবেশ বিজ্ঞান ০১টি, বন ও কৃষিবিজ্ঞান ০১টি, ভৌত বিজ্ঞান ০১টি, গাণিতিক, পরিসংখ্যান ও কম্পিউটার বিজ্ঞান ০১টি, প্রকৌশল ও প্রযুক্তি ০১টি, ক্লিনিক্যাল, ফার্মাসিউটিক্যাল ও মেডিক্যাল ০২টি এবং ২০১৭ সালে এ বিভাজন নিম্নরূপভাবে পুনর্বিভাজন করা হয়: কলা, মানবিক, আইন ও শিক্ষা ০২টি, অর্থনীতি ও সামাজিক বিজ্ঞান ০২টি, বিজনেস স্টাডিজ ০২টি, লাইফ সায়েন্স/জীববিজ্ঞান ০২টি, কেমিকেল, বায়োকেমিকেল ও পরিবেশ বিজ্ঞান ০১টি, বন ও কৃষিবিজ্ঞান ০২টি, ভৌত বিজ্ঞান ০২টি, গাণিতিক, পরিসংখ্যান ও কম্পিউটার বিজ্ঞান ০১টি, প্রকৌশল ও প্রযুক্তি ০১টি, ক্লিনিক্যাল, ফার্মাসিউটিক্যাল ও মেডিক্যাল ০২টি। প্রবন্ধের জন্য প্রত্যেক অ্যাওয়ার্ড প্রাপ্তকে নগদ ২০,০০০.০০ (বিশ হাজার) টাকা ও পুস্তকের জন্য ৩০,০০০.০০ (ত্রিশ হাজার) টাকা, একটি সার্টিফিকেট এবং একটি সম্মানসূচক ক্রেস্ট প্রদান করা হয়।

উল্লেখ্য যে, ০১/০৮/২০১৮ তারিখে অনুষ্ঠিত ইউজিসি অ্যাওয়ার্ড অ্যাডভাইজারি কমিটির সভায় “ইউজিসি অ্যাওয়ার্ড” (পূর্বের নামকরণ) পরিবর্তন করে বর্তমান নামকরণ “বাংলাদেশ বিশ্ববিদ্যালয় মঞ্জুরী কমিশন স্বর্ণপদক” অর্থাৎ “ইউজিসি স্বর্ণপদক” নামকরণ করা হয় এবং ২০/১১/২০১৮ তারিখে অনুষ্ঠিত বাংলাদেশ বিশ্ববিদ্যালয় মঞ্জুরী কমিশন স্বর্ণপদক নীতিমালা প্রণয়ন কমিটি কর্তৃক “ইউজিসি স্বর্ণপদক নীতিমালা ২০১৮” প্রণয়ন করা হয়। উক্ত নীতিমালা অনুযায়ী পুস্তকের জন্য প্রত্যেক অ্যাওয়ার্ডিকে ৫০,০০০.০০ (পঞ্চাশ হাজার) টাকা মূল্যের স্বর্ণপদক এবং ৭৫,০০০.০০ (পঁচাত্তর হাজার) টাকার একটি চেক প্রদান করা হয়। প্রবন্ধের জন্য প্রত্যেক অ্যাওয়ার্ডিকে ৫০,০০০.০০ (পঞ্চাশ হাজার) টাকা মূল্যের স্বর্ণপদক এবং ৫০,০০০.০০ (পঞ্চাশ হাজার) টাকার একটি চেক প্রদান করা হয়। এছাড়া প্রত্যেক অ্যাওয়ার্ডিকে একটি সম্মানসূচক সার্টিফিকেট প্রদান করা হয়। যে কোনো বিষয়ে স্নাতক/স্নাতকোত্তর পর্যায়ের পাঠ্য পুস্তকের জন্য ২টি, যে কোনো বিষয়ে উচ্চশিক্ষা

সম্পর্কিত গবেষণামূলক/পর্যালোচনামূলক পুস্তকের জন্য ১টি এবং প্রবন্ধের জন্য নিম্নোক্ত বিভিন্ন শাখায় ২০টি। কলা ১টি, চারুকলা ১টি, আইন ও শিক্ষা ১টি, সামাজিক বিজ্ঞান ২টি, বিজনেস স্টাডিজ ১টি, জীববিজ্ঞান ৩টি, বন, কৃষি ও পরিবেশ বিজ্ঞান ২টি, ভৌত বিজ্ঞান ২টি, গাণিতিক ১টি, প্রকৌশল ও প্রযুক্তি ২টি, চিকিৎসা বিজ্ঞান ২টি, ফার্মাসিউটিক্যাল ১টি, স্থাপত্য ও পরিকল্পনা ১টি। ২০১৮ এবং ২০১৯ সালের ইউজিসি স্বর্ণপদকের কাজ প্রক্রিয়াধীন রয়েছে।

১.৪.১০.৩ পোস্ট ডক্টোরাল ফেলোশিপ: ইউজিসি পোস্ট ডক্টোরাল ফেলোশিপ প্রোগ্রাম ২০১৯ সালে দেশের বিভিন্ন বিশ্ববিদ্যালয়ের কাছ থেকে দরখাস্ত আহ্বান করা হলে সর্বমোট ২৩ (তেইশ) জনের কাছ থেকে আবেদন পাওয়া যায়। তাঁদের মধ্য থেকে ০৯ (নয়) জনকে ফেলোশিপের জন্য মনোনয়ন প্রদান করা হয়। মনোনীত ০৯ (নয়) জন হলেন- ১. ঢাকা বিশ্ববিদ্যালয়ের ইতিহাস বিভাগের প্রফেসর ড. ইশানী চক্রবর্তী, ২. কুমিল্লা বিশ্ববিদ্যালয়ের লোক প্রশাসন বিভাগের অধ্যাপক ড. মাসুদা কামাল, ৩. পটুয়াখালী বিজ্ঞান ও প্রযুক্তি বিশ্ববিদ্যালয়ের বায়োকেমিস্ট্রি এন্ড ফুড এনালাইসিস বিভাগের অধ্যাপক ড. দিলরুবা ইয়াসমিন বার্না, ৪. শেরে বাংলা কৃষি বিশ্ববিদ্যালয়ের এগ্রিকালচার এন্ড ইনফরমেশন সিস্টেম বিভাগের অধ্যাপক ড. মোহাম্মদ সফি উল্যাংহ মজুমদার, ৫. রাজশাহী বিশ্ববিদ্যালয়ের উদ্ভিদবিজ্ঞান বিভাগের অধ্যাপক ড. মোঃ নাসিরুদ্দিন, ৬. ইসলামী বিশ্ববিদ্যালয়ের বাংলা বিভাগের অধ্যাপক ড. ইয়াসমিন আরা সাখী, ৭. রাজশাহী বিশ্ববিদ্যালয়ের পরিসংখ্যান বিভাগের অধ্যাপক ড. মোঃ সাবিরুজ্জামান, ৮. বেগম রোকেয়া বিশ্ববিদ্যালয়ের বাংলা বিভাগের সহযোগী অধ্যাপক ড. আবু ছালেহ মোহাম্মদ ওয়াদুদুর রহমান, ৯. চট্টগ্রাম বিশ্ববিদ্যালয়ের ফিজিক্সের অধ্যাপক ড. রেজাউল আজিম।

১.৪.১০.৪ সমতা বিধান: বিদেশি ডিগ্রির সমগ্র বিশ্বে উচ্চশিক্ষা ক্ষেত্রে পাবলিক ও বেসরকারি বিশ্ববিদ্যালয়ের সংখ্যা প্রতিনিয়ত বৃদ্ধি পাচ্ছে এবং বাংলাদেশ হতে প্রতিবছর কয়েক হাজার শিক্ষার্থী সমগ্র বিশ্বে উচ্চশিক্ষা সম্পন্ন করে দেশে ফিরে আসছেন। শিক্ষার্থীরা তাদের অর্জিত বিদেশি ডিগ্রি বাংলাদেশের বিশ্ববিদ্যালয়সমূহ হতে প্রদত্ত ডিগ্রির সাথে সমতা বিধানের জন্য বাংলাদেশ বিশ্ববিদ্যালয় মঞ্জুরী কমিশনে আবেদন করেন। কমিশন স্বল্প সময়ের মধ্যে বিদেশি ডিগ্রিসমূহ বাংলাদেশের বিশ্ববিদ্যালয়সমূহের ডিগ্রির সাথে সমতায়ন করে দেয়ার চেষ্টা করে থাকে। আলোচ্য বছরে বিদেশের বিভিন্ন বিশ্ববিদ্যালয় থেকে অর্জিত ডিগ্রির সমতা বিধানকল্পে গঠিত কমিটির ০৪টি সভা অনুষ্ঠিত হয়, তার মধ্যে ০৮/০১/২০১৯ তারিখে ৯৪তম সভায় মোট ১৩৯টি আবেদনের ওপর আলোচনা হয় তন্মধ্যে ১৩৫টি আবেদনের ওপর সিদ্ধান্ত গৃহীত হয় এবং ০৪টি আবেদন সমতুল্য বলে বিবেচিত হয়নি। ২৩/০৪/২০১৯ তারিখে ৯৫তম সভায় মোট ১২০টি আবেদন উপস্থাপন করা হয় তন্মধ্যে ১১৩টি আবেদনের ওপর সিদ্ধান্ত গৃহীত হয় এবং ০৭টি আবেদন সমতুল্য বলে বিবেচিত হয়নি। ০৭/০৮/২০১৯ তারিখে ৯৬তম সভায় মোট ১১৪টি আবেদন উপস্থাপন করা হয় তন্মধ্যে ৯৭টি আবেদনের ওপর সিদ্ধান্ত গৃহীত হয়, ০২টি আবেদন সমতুল্য বলে বিবেচিত হয়নি এবং ১৫টি আবেদন শর্ত সাপেক্ষে পরবর্তী সভায় উপস্থাপন করার সিদ্ধান্ত গৃহীত হয়। ১১/১২/২০১৯ তারিখে ৯৭তম সভায় মোট ১৩১টি আবেদন উপস্থাপন করা হয় তন্মধ্যে ১২৩টি আবেদনের ওপর সিদ্ধান্ত গৃহীত হয়, ০৩টি আবেদন সমতুল্য বলে বিবেচিত হয়নি এবং ০৫টি আবেদন শর্ত সাপেক্ষে পরবর্তী সভায় উপস্থাপন করার সিদ্ধান্ত গৃহীত হয়।

১.৪.১০.৫ ইউজিসি লাইব্রেরি: ১৯৭৩ সালে বাংলাদেশ বিশ্ববিদ্যালয় মঞ্জুরী কমিশন লাইব্রেরি প্রতিষ্ঠা করা হয়। প্রতিষ্ঠাকালে এই লাইব্রেরিকে বিশ্ববিদ্যালয়সমূহের সেন্ট্রাল রেফারেন্স লাইব্রেরি হিসেবে গড়ে তোলার পরিকল্পনা গ্রহণ করা হয়েছিল। পরবর্তীকালে এই লাইব্রেরির মাধ্যমে দেশের সকল বিশ্ববিদ্যালয়ের ইউনিয়ন ক্যাটালগ গড়ে তোলারও কর্মসূচি গ্রহণ করা হয়। পরবর্তীতে কেন্দ্রীয় জার্নাল লাইব্রেরি হিসেবেও গড়ে তোলার পদক্ষেপ গ্রহণ করা হয়। এর মুখ্য উদ্দেশ্য ছিল (১) কমিশনে কেন্দ্রীয়ভাবে রিসার্চ জার্নাল সংগ্রহ, সংরক্ষণ এবং বিতরণ প্রক্রিয়ার মাধ্যমে উচ্চশিক্ষা ও গবেষণাকে মানসম্পন্ন করা; (২) সকল বিশ্ববিদ্যালয়ের লাইব্রেরিসমূহের মধ্যে

রিসোর্স শেয়ারিং করা; (৩) সকল বিশ্ববিদ্যালয়ের গবেষণা ও প্রকাশনার কেন্দ্রীয় সংরক্ষণাগার হিসেবে গড়ে তোলা ইত্যাদি। বর্তমানে ইউজিসি লাইব্রেরি কমিশনের কর্মকর্তা ও কর্মচারী, ইউজিসি রিসার্চ ফেলো, সার্ক ফেলো, গবেষকবৃন্দসহ দেশ/বিদেশের বিশ্ববিদ্যালয়সমূহের শিক্ষক ও শিক্ষার্থীরা ব্যবহার করে থাকেন।

লাইব্রেরির বর্তমান সংগ্রহ সংখ্যা ১৪,১২৫ কপি। তন্মধ্যে বই ১০,৬১৯ কপি, গবেষণা অভিসন্দর্ভের (এম.এস, এমফিল, পিএইচ. ডি ও পোস্ট ডক্টোরাল) সংখ্যা ১,০০৬টি, গবেষণা প্রতিবেদনের সংখ্যা ১,২১০টি, জার্নাল ১,২৯০টি। আলোচ্য বছরে বই ও সাময়িকী বাবদ ব্যয় হয়েছে ৩,০২,২৭২.০০ (তিন লক্ষ দুই হাজার দুইশত বাহান্তর) টাকা।

১.৪.১০.৬ প্রকাশনা ও তথ্য: ১৯৭৩ সালে বাংলাদেশ বিশ্ববিদ্যালয় মঞ্জুরী কমিশন প্রতিষ্ঠার পর এর প্রকাশনা শাখা থেকে কমিশনের বার্ষিক প্রতিবেদন, Return from the Universities এবং কিছু উচ্চস্তরের গবেষণা ও রেফারেন্স বই প্রকাশ করা হতো। পরবর্তীকালে বিশ্ব ব্যাংকের আর্থিক সহায়তায় Business Management Education and Training Project, BMET প্রকল্পের আওতায় বাণিজ্য অনুষদের বিভিন্ন বিষয়ে ১১টি বই প্রকাশ করা হয়। অতঃপর ১৯৯৯ সালে “ইউজিসি পুস্তক প্রকাশনা তহবিল” গঠনের মাধ্যমে দেশের বিশ্ববিদ্যালয়সমূহের স্নাতক, স্নাতক সন্মান ও স্নাতকোত্তর পর্যায়ে পাঠ্যক্রম ও পাঠ্যসূচি অনুযায়ী জ্ঞান-বিজ্ঞানের বিভিন্ন শাখায় উচ্চ শিক্ষাস্তরে পাঠ্যপুস্তক, রেফারেন্স ও অনুবাদ গ্রন্থসহ মৌলিক বিষয়ে গবেষণা বিষয়ক বিভিন্ন গ্রন্থ নিয়মিতভাবে প্রকাশিত হয়ে আসছে। উল্লেখিত তহবিলের আওতায় এ পর্যন্ত ২১৩ কপি গ্রন্থ ও অন্যান্য প্রকাশনা প্রকাশিত হয়েছে। বর্তমানে প্রকাশনার এ ধারা অব্যাহত রয়েছে।

ইউজিসি পুস্তক প্রকাশনা তহবিল কতিপয় সুনির্দিষ্ট নীতিমালার ভিত্তিতে কমিশন কর্তৃপক্ষ কর্তৃক গঠিত উচ্চ পর্যায়ের কমিটি দ্বারা পরিচালিত হয়ে আসছে। নীতিমালা অনুযায়ী প্রতিবছর জানুয়ারি মাসে বিশ্ববিদ্যালয়সমূহের রেজিস্ট্রার বরাবর পত্র প্রেরণের পাশাপাশি কমিশনের ওয়েবসাইট এবং দৈনিক পত্রিকায় বিজ্ঞাপন প্রচারের মাধ্যমে গ্রন্থের পাণ্ডুলিপি আহবান করা হয়। প্রাপ্ত পাণ্ডুলিপি পুস্তক প্রকাশনা কমিটির সভায় প্রাথমিক বাছাইয়ের পর বিশেষজ্ঞ মতামত গ্রহণ করা হয়। বিশেষজ্ঞ কর্তৃক ইতিবাচক মতামত সম্বলিত পাণ্ডুলিপি পরবর্তীতে পুস্তক আকারে প্রকাশ করা হয়ে থাকে।

ইউজিসি পুস্তক প্রকাশনা কমিটির ৪৫তম সভা ২৮/১০/২০১৯ তারিখে অনুষ্ঠিত হয়। উক্ত সভায় ২০১৯ সালে কমিশনে প্রাপ্ত ১৩টি পাণ্ডুলিপির মধ্যে ০৫টি পাণ্ডুলিপি প্রাথমিকভাবে অনুমোদন করা হয় এবং পূর্বের ০১টিসহ মোট ০৬টি পাণ্ডুলিপি বিশেষজ্ঞ মতামত গ্রহণের জন্য প্রেরণ করা হয়। পাণ্ডুলিপি ০৬টি হলো -

(১) কথাশিল্পী শহিদুল জহির, (২) বাংলাদেশ: নজরুল ও বঙ্গবন্ধু, (৩) Human Resource Management Practice in Bangladesh, (৪) Haji Shariatullah's Faraizi Movement , History-Da'wah and Political Ideology, (৫) Introduction of Open Channel Hydraulics, এবং (৬) মধুসূদন দত্ত ও দীনবন্ধু মিত্রের প্রহসনে সেকালের সমাজ।

ইতোপূর্বে ইউজিসি পুস্তক প্রকাশনা কমিটি কর্তৃক অনুমোদিত ০৪টি পাণ্ডুলিপি মুদ্রণ প্রক্রিয়াধীন রয়েছে। সেগুলো হলো: (১) Deep Learning Fundamentals (A Practical Approach to Understanding Deep Learning Methods), (২) মাইকেল মধুসূদন দত্তের ইংরেজি রচনা, (৩) পাবনার ঐতিহাসিক ইমারত (পুনঃমুদ্রণ), (৪) Communication Engineering Fundamentals (পুনঃমুদ্রণ)।

১.৫ কমিশন ও পাবলিক বিশ্ববিদ্যালয়সমূহের আর্থিক কার্যক্রম

বাংলাদেশ বিশ্ববিদ্যালয় মঞ্জুরী কমিশনের আর্থিক কার্যক্রম প্রধানত কমিশন এবং পাবলিক বিশ্ববিদ্যালয়সমূহের অনুন্নয়ন ও উন্নয়ন বাজেট নির্ধারণের ক্ষেত্রসমূহের মধ্যে আবর্তিত হয়। ১৯৭৩ সালের রাষ্ট্রপতির ১০ নম্বর আদেশ অনুযায়ী কমিশন এবং পাবলিক বিশ্ববিদ্যালয়সমূহের আয়-ব্যয়ের হিসাব জাতীয় সংসদে উপস্থাপনের জন্য কমিশন দায়বদ্ধ। কমিশনের আয়ের খাতসমূহ নিম্নরূপ:

- সরকারি অনুদান ও ঋণ (Grants & Loans)
- দান ও উৎসর্জন (Donation & Endowments)
- কমিশনের নিজস্ব উৎস থেকে আয় ও সরকার অনুমোদিত অন্যান্য উৎস থেকে আয় (Income from UGC's own sources & other sources approved by the Govt.)

১.৫.১ কমিশনের পৌনঃপুনিক বাজেট ও প্রকৃত ব্যয়: কমিশনের প্রশাসনিক ব্যয়, গবেষণা প্রকল্পের ব্যয় এবং অন্যান্য ব্যয় নির্বাহের জন্য সরকার থেকে ২০১৮-১৯ অর্থবছরে ৪৭০৫.০০ লক্ষ টাকা অনুদান পাওয়া গিয়েছে। বাংলাদেশ বিশ্ববিদ্যালয় মঞ্জুরী কমিশনের ২০১৮-১৯ অর্থবছরের সংশোধিত বাজেট ও প্রকৃত ব্যয় এবং ২০১৯-২০ অর্থবছরের মূল বাজেটের বিস্তারিত বিবরণ সারণি ৫.১.১এ দেখা যেতে পারে।

সারণি ১.৫.১: বাংলাদেশ বিশ্ববিদ্যালয় মঞ্জুরী কমিশনের ২০১৮-১৯ অর্থবছরের সংশোধিত বাজেট, প্রকৃত ব্যয় এবং ২০১৯-২০ অর্থবছরের বাজেট বিবরণী

(লক্ষ টাকায়)

হিসাবের খাত	২০১৮-১৯ অর্থবছর		২০১৯-২০ অর্থবছরের বাজেট
	সংশোধিত বাজেট	প্রকৃত ব্যয়	
প্রাপ্তি :			
১) প্রারম্ভিক স্থিতি	৬৮.০৪	৬৮.০৪	১৪.০০
২) সরকারি অনুদান	৪৭০৫.০০	৪৭০৪.৯৮	৫৪৪০.০০
৩) ইউজিসি নিজস্ব আয়:			
(ক) যানবাহন থেকে আয়	৪.০০	৩.৪৪	৫.০০
(খ) বেসরকারি বিশ্ববিদ্যালয় সিলেবাস অনুমোদন থেকে প্রাপ্তি	২০.০০	১৮.৮৮	২৫.০০
(গ) প্রস্তাবিত বেসরকারি বিশ্ববিদ্যালয় পরিদর্শন ফি	৭.০০	০.৬০	৫.০০
(ঘ) ব্যাংক সুদ বাবদ	৪০.০০	৯.৯৯	৪০.০০
(ঙ) বিশ্ববিদ্যালয় মনিটরিং ব্যয় বাবদ	৫০.০০	২৮.৭৬	৫০.০০
(চ) বিবিধ আয়	২২.৯৬	৪৬.০৬	৩০.০০
ইউজিসি মোট নিজস্ব আয়(ক-চ) :	১৪৩.৯৬	১০৭.৭৩	১৫৫.০০
সর্বমোট প্রাপ্তি (১-৩) :	৪৯১৭.০০	৪৮৮০.৭৫	৫৬০৯.০০
পরিশোধ :			
আবর্তক অনুদান			
১) বেতন বাবদ সহায়তা	১০৪০.০০	৯৬১.৫৭	১১৫০.০০
২) ভাতাদি বাবদ সহায়তা	৮৪৪.০০	৭৩৩.৩৬	৯১৪.০০
মোট বেতনও ভাতাদি :	১৮৮৪.০০	১৬৯৪.৯৩	২০৬৪.০০
৩) পণ্য ও সেবা বাবদ সহায়তা			
(ক) পণ্য ও সেবা বাবদ সহায়তা (সাধারণ)	৭০১.০০	৫৯১.৪৪	৭৫৫.০০

হিসাবের খাত	২০১৮-১৯ অর্থবছর		২০১৯-২০ অর্থবছরের বাজেট
	সংশোধিত বাজেট	প্রকৃত ব্যয়	
(খ) পণ্য ও সেবা বাবদ সহায়তা (মেরামত)	২১৪.০০	২০১.৭৯	২২৪.০০
মোট পণ্য ও সেবা বাবদ সহায়তা (৩) :	৯১৫.০০	৭৯৩.২৩	৯৭৯.০০
৪) অন্যান্য অনুদান			
(ক) পেনশন ও অবসর সুবিধা	৬৫০.০০	৬৫০.০০	৬০০.০০
(খ) গবেষণা অনুদান	১০৮১.০০	১১৪৯.৮৩	১১২৩.০০
(গ) অন্যান্য অনুদান	৩৭৩.০০	১১২.৪১	৩৩১.০০
মোট অন্যান্য অনুদান (৪) :	২১০৪.০০	১৯১২.২৪	২০৫৪.০০
মোট আবর্তক অনুদান(১-৪) :	৪৯০৩.০০	৪৪০০.৪০	৫০৯৭.০০
৫) সাসপেন্স	-	১০৯.৩৫	-
মোট ব্যয় (১-৫) :	৪৯০৩.০০	৪৫০৯.৭৫	৫০৯৭.০০
সমাপনী স্থিতি :	১৪.০০	৩৭১.০০	৫১২.০০
সর্বমোট :	৪৯১৭.০০	৪৮৮০.৭৫	৫৬০৯.০০

ওপরের সারণি ৫.১.১এ বর্ণিত তথ্য থেকে দেখা যাচ্ছে, ২০১৮-১৯ অর্থবছরে কমিশনের মোট বাজেট ৪৯০৩.০০ লক্ষ টাকার বিপরীতে প্রকৃত ব্যয় হয়েছে ৪৫০৯.৭৫ লক্ষ টাকা। যার মধ্যে বেতন ভাতাদি খাতে ব্যয় হয়েছে ১৬৯৪.৯৩ লক্ষ টাকা, পেনশন খাতে ৬৫০.০০ লক্ষ টাকা, পণ্য ও সেবা খাতে ৭৯৩.২৩ লক্ষ টাকা, গবেষণা খাতে ১১৪৯.৮৩ লক্ষ টাকা এবং অন্যান্য অনুদান খাতে ১১২.৪১ লক্ষ টাকা ব্যয় হয়েছে। ২০১৯-২০ অর্থবছরে সরকারি অনুদানের পরিমাণ ৫৪৪০.০০ লক্ষ টাকা এবং বাজেটে ব্যয়ের পরিমাণ ধরা হয়েছে ৫০৯৭.০০ লক্ষ টাকা।

ইউজিসি প্রফেসরশিপ: ২০১৮-১৯ অর্থবছরে ৫ জন ইউজিসি প্রফেসর এর সম্মানী বাবদ মোট ব্যয় হয়েছে ৬৯.০৪ লক্ষ টাকা।

১.৫.২ পাবলিক বিশ্ববিদ্যালয়সমূহের অনুন্নয়ন ব্যয়: ১৯৭৩ সালের রষ্ট্রপতির ১০ নম্বর আদেশের ৫ নম্বর অনুচ্ছেদে অর্পিত দায়িত্ব অনুসারে বাংলাদেশ বিশ্ববিদ্যালয় মঞ্জুরি কমিশন পাবলিক বিশ্ববিদ্যালয়সমূহের জন্য আর্থিক চাহিদা নিরূপণ করে থাকে। বিশ্ববিদ্যালয়সমূহ থেকে প্রাপ্ত প্রস্তাবিত বাজেট ও অন্যান্য আর্থিক চাহিদা পরীক্ষা করে অর্থ মঞ্জুরির প্রস্তাব কমিশন থেকে সরকারের নিকট পেশ করা হয়। শিক্ষা মন্ত্রণালয় ও অর্থ মন্ত্রণালয় কমিশনের প্রস্তাবিত বাজেট পরীক্ষা করে বিশ্ববিদ্যালয়সমূহের বেতন ও ভাতাদি, পেনশন মঞ্জুরি ও অন্যান্য মঞ্জুরি খাতে থোক বরাদ্দ দিয়ে থাকে। কমিশন কর্তৃক বিশ্ববিদ্যালয়গুলোর বাজেট সরেজমিনে পরীক্ষা করে প্রতিটি বিশ্ববিদ্যালয়ের ন্যূনতম প্রয়োজনীয় অর্থের পরিমাণ নিরূপণ করা হয় এবং সরকারি মঞ্জুরির ভিত্তিতে বিশ্ববিদ্যালয়সমূহের বাজেট বরাদ্দ দেয়া হয়। সরকার কর্তৃক বরাদ্দকৃত অর্থ ত্রৈমাসিক কিস্তিতে সংগ্রহ করে তা বিশ্ববিদ্যালয়সমূহের অনুকূলে ছাড় করা হয়। সরকারি মঞ্জুরিই পাবলিক বিশ্ববিদ্যালয়সমূহের অর্থ প্রাপ্তির মূল উৎস।

উল্লেখ্য যে, সরকার থেকে অনুন্নয়ন বাজেটে বিশ্ববিদ্যালয়সমূহের জন্য যে বরাদ্দ প্রদান করা হয় তা কমিশনের প্রস্তাব ও বিশ্ববিদ্যালয়সমূহের প্রয়োজনের তুলনায় অপ্রতুল। এছাড়া সরকারি আর্থিক বিধি-বিধান যথাযথ অনুসরণ না করা এবং কোনো কোনো বিশ্ববিদ্যালয়ে বাজেট বহির্ভূতভাবে অতিরিক্ত জনবল নিয়োগের ফলে ঘাটতি হয়।

১.৫.২.১ পাবলিক বিশ্ববিদ্যালয়সমূহের ২০১৮-১৯ অর্থবছরের সংশোধিত বাজেট ও প্রকৃত ব্যয় এবং ২০১৯-২০ অর্থবছরের বাজেটঃ ২০১৮-১৯ অর্থবছরের সংশোধিত বাজেটে বিশ্ববিদ্যালয়সমূহের জন্য মোট সরকারি বরাদ্দ ৪,০০৭.৪৪ কোটি টাকা এবং বিশ্ববিদ্যালয়সমূহের নিজস্ব আয় ৮২২.১৯ কোটি টাকা। ২০১৮-১৯ অর্থবছরের সংশোধিত বাজেটে বিশ্ববিদ্যালয়সমূহের জন্য কমিশন কর্তৃক মোট ৪৭১২.৪১ কোটি টাকা বরাদ্দ দেয়া হয়। উল্লেখ্য যে, ২০১৮-১৯ অর্থবছরের সংশোধিত বাজেটে পুরাতন জ্বরাজীর্ণ ভবনাদি মেরামত ও সংস্কার বাবদ ১০.০০ কোটি টাকা, শিক্ষকদের গবেষণা মঞ্জুরি বাবদ ১২.১১ কোটি টাকা বরাদ্দ দেয়া হয়েছে। ট্রান্স ইউরেশিয়া নেট ফি বাবদ ০.৪০ কোটি টাকা পৃথকভাবে বরাদ্দ রাখা হয়েছে। এছাড়া বিশ্ববিদ্যালয়সমূহের পৌনঃপুনিক তহবিলে অর্জিত সুদ থেকে সমাবর্তন অনুষ্ঠান ও অন্যান্য খাতে বিশেষ অনুদান হিসেবে মোট ১.১১ কোটি টাকা প্রদান করা হয়েছে। বিশ্ববিদ্যালয়সমূহের ২০১৮-১৯ অর্থবছরের সংশোধিত বাজেট ও প্রকৃত আয়-ব্যয় এবং ২০১৯-২০ অর্থবছরের মূল বাজেটের সারসংক্ষেপ সারণি ১.৫.২ এবং বিস্তারিত সারণি ১.৫.৩ এ দেয়া হয়েছে।

বিশ্ববিদ্যালয়সমূহের জন্য ২০১৯-২০ অর্থবছরের মূল বাজেটে সরকারি বরাদ্দ মোট ৪২৯০.০০ কোটি টাকা। এ অর্থ থেকে বিশ্ববিদ্যালয়সমূহের বেতনভাতা, পেনশন মঞ্জুরি এবং পণ্য ও সেবা বাবদ থোক বরাদ্দ ৩০০.৫৯ কোটি টাকা এবং ট্রান্স ইউরেশিয়া নেট ফি বাবদ ০.৪০ কোটি টাকাসহ মোট ৩০০.৯৯ কোটি টাকা বাদে (৪২৯০.০০-৩০০.৯৯)=৩৯৮৯.০১ কোটি টাকার সাথে বিশ্ববিদ্যালয়সমূহের নিজস্ব আয় ৮১০.৯৬ কোটি টাকাসহ ২০১৯-২০ অর্থবছরের মূল বাজেটে মোট (৩৯৮৯.০১+৮১০.৯৬)=৪৭৯৯.৯৭ কোটি টাকা বরাদ্দ দেয়া হয় (সারণি-১.৫.৪ দ্রষ্টব্য)। উল্লেখ্য যে, ২০১৯-২০ অর্থবছরের মূল বাজেটে বরাদ্দকৃত অর্থের মধ্যে বিশ্ববিদ্যালয়সমূহের গবেষণা অনুদান ৬৪.১৮ কোটি টাকা বরাদ্দ দেয়া হয়েছে।

সারণি ১.৫.২ বিশ্ববিদ্যালয়সমূহের ২০১৮-১৯ অর্থবছরের সংশোধিত বাজেট ও প্রকৃত ব্যয় এবং ২০১৯-২০ অর্থবছরের বাজেট সারসংক্ষেপ নিম্নে দেয়া হলো -

(কোটি টাকায়)

বিবরণ	২০১৮-১৯ অর্থবছরের		২০১৯-২০ অর্থবছরের মূল বাজেট
	সংশোধিত বাজেট	প্রকৃত ব্যয়	
ক) প্রাপ্তি :			
১) সরকারি অনুদান	৪০০৭.৪৪	৪০০৭.৪৪	৪২৯০.০০
২) বিশ্ববিদ্যালয়ের নিজস্ব আয়	৮২২.১৯	৮১০.৭৪	৮১০.৯৬
মোট (১-২) :	৪৮২৯.৬৩	৪৮১৮.১৮	৫১০০.৯৬
খ) পরিশোধ :			
১) বেতন বাবদ সহায়তা	১৫৪৩.০৮	১৬২৭.৫৫	১৬৪৫.২৫
২) ভাতাদি বাবদ সহায়তা	১১০০.৯৯	১০৮৫.০৪	১১৬১.৯৫

বিবরণ	২০১৮-১৯ অর্থবছরের		২০১৯-২০ অর্থবছরের মূল বাজেট
	সংশোধিত বাজেট	প্রকৃত ব্যয়	
মোট বেতন ও ভাতাদি (১-২) :	২৬৪৪.০৭	২৭১২.৫৯	২৮০৭.২০
৩) পণ্য ও সেবা বাবদ সহায়তা :			
(ক) পণ্য ও সেবা (সাধারণ)	১০৩২.৮৯	১০৮১.৮৭	১০১৬.৮৮
(খ) পণ্য ও সেবা (মেরামত)	১৭৬.০৭	১২৭.২২	১২১.১৪
মোট পণ্য ও সেবা বাবদ সহায়তা :	১২০৮.৯৬	১২০৯.০৯	১১৩৮.০২
৪) পেনশন ও অবসর সুবিধা :	৫৪৪.৫৪	৫১৯.৪৬	৪৯৮.১১
৫) বিশেষ মূলধন অনুদান :	৯২.৫৯	৮১.৩৬	৯০.২৪
৬) অন্যান্য অনুদান :	২২২.২৫	১৯৪.০৬	২৬৬.৪০
মোট অনুদান (১-৬):	৪৭১২.৪১	৪৭১৬.৫৬	৪৭৯৯.৯৭
৭) বিশেষ অনুদান	-	১.১১	-
৮) ট্রান্স ইউরেশিয়া নেট ফি	০.৪০	-	০.৪০
৯) বিশ্ববিদ্যালয়সমূহের বেতনভাতা, পেনশন ও অন্যান্য অনুদান বাবদ থোক বরাদ্দ	-	-	৩০০.৫৯
সর্বমোট (১-৯) :	৪৭১২.৮১	৪৭১৭.৬৭	৫১০০.৯৬

বিশ্ববিদ্যালয়সমূহের অনুন্নয়ন বাজেটে নিজস্ব আয়ের পরিমাণ নিতান্তই নগণ্য। নিজস্ব আয় বাড়ানোর উদ্যোগ নেয়া একান্ত প্রয়োজন। এ ব্যাপারে কমিশন থেকে বিশ্ববিদ্যালয়গুলোকে বারবার তাগিদ দেয়া হলেও বিশ্ববিদ্যালয় কর্তৃপক্ষের পক্ষ থেকে কোনো আশানুরূপ বাস্তবায়ন দেখা যাচ্ছে না।

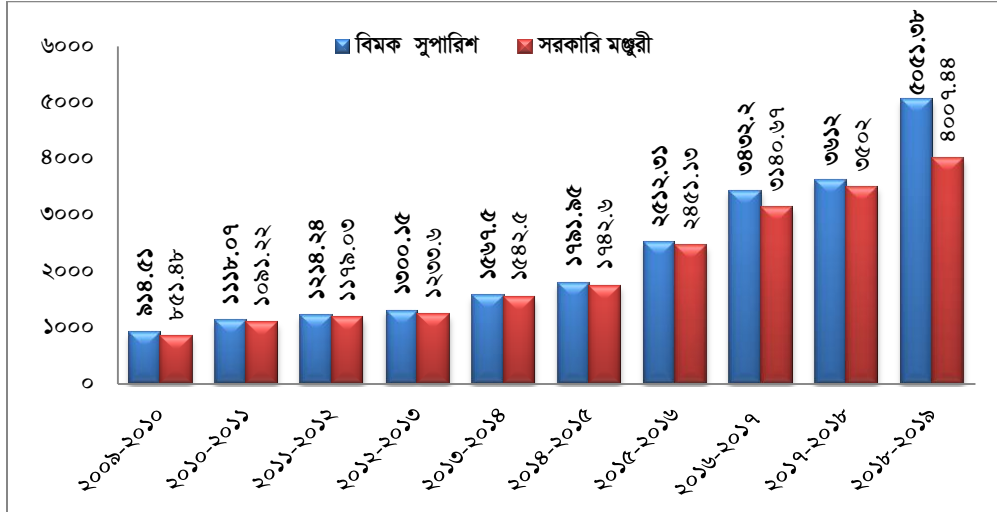
সারণি ১.৫.৩: বিশ্ববিদ্যালয়সমূহের ২০১৮-১৯ অর্থবছরের সংশোধিত বাজেট ও প্রকৃত ব্যয় বিবরণী

সারণি ১.৫.৩: বিশ্ববিদ্যালয়সমূহের ২০১৮-১৯ অর্থবছরের সংশোধিত বাজেট ও প্রকৃত ব্যয় বিবরণী

সারণি ১.৫.৫: বিগত দশ অর্থবছরে পাবলিক বিশ্ববিদ্যালয়সমূহের পৌনঃপুনিক বরাদ্দের জন্য কমিশনের সুপারিশ এবং সরকারি বরাদ্দের পরিমাণ

(কোটি টাকার অংকে)

অর্থবছর	বেতন ও ভাতাদি		পেনশন		অন্যান্য মঞ্জুরি		মোট	
	বিমক সুপারিশ	সরকারি মঞ্জুরি	বিমক সুপারিশ	সরকারি মঞ্জুরি	বিমক সুপারিশ	সরকারি মঞ্জুরি	বিমক সুপারিশ	সরকারি মঞ্জুরি
২০০৯-২০১০	৬৪০.৮৩	৬০৩.৪৭	১৪০.০০	১১০.৩০	১৩৩.৬৮	১৩৭.৭১	৯১৪.৫১	৮৫১.৪৮
২০১০-২০১১	৮২৪.০৭	৮০৯.৮৭	১৪৫.০০	১৪৫.০০	১৪৯.০০	১৩৬.৩৫	১১১৮.০৭	১০৯১.২২
২০১১-২০১২	৮৭৫.৫৭	৮৬৩.৩৮	১৫৯.১৫	১৪৫.৩২	১৭৯.৫২	১৭০.৩৩	১২১৪.২৪	১১৭৯.০৩
২০১২-২০১৩	৯২৯.৯৫	৯১৩.৮৬	১৭২.৫৯	১৪৫.০০	১৯৭.৬১	১৭৪.৭৪	১৩০০.১৫	১২৩৩.৬০
২০১৩-২০১৪	১১৫৬.৫২	১১২৪.৯৬	২০০.০০	১৭৭.৯৮	২১০.৯৮	২৩৯.৫৬	১৫৬৭.৫০	১৫৪২.৫০
২০১৪-২০১৫	১২৭২.৬০	১২৬১.৯৭	২৩৮.৯০	২৩৮.৯০	২৮০.৪৫	২৪১.৭৩	১৭৯১.৯৫	১৭৪২.৬০
২০১৫-২০১৬	১৯১২.৯৫	১৯১২.৯৫	৩২০.১৭	২৮৫.৫৯	২৭৯.১৯	২৫২.৫৯	২৫১২.৩১	২৪৫১.১৩
২০১৬-২০১৭	২২৮৫.০০	২২৭৩.৬২	৫৬৩.৯০	৫৬৩.৯০	৫৮৩.৩০	৩০৩.১৫	৩৪৩২.২০	৩১৪০.৬৭
২০১৭-২০১৮	২৪৬২.৮৬	২৪৩৩.৬০	৫৬০.৫০	৫৫৫.২৬	৫৮৮.৬৪	৫১৩.১৪	৩৬১২.০০	৩৫০২.০০
২০১৮-২০১৯	২৯৩৩.৫৪	২৭০৮.২৮	৬৩০.৫০	৪২.৫৭	১৪৮৭.৩৪	২৩০০.৫৩	৫০৫১.৩৮	৪০০৭.৪৪



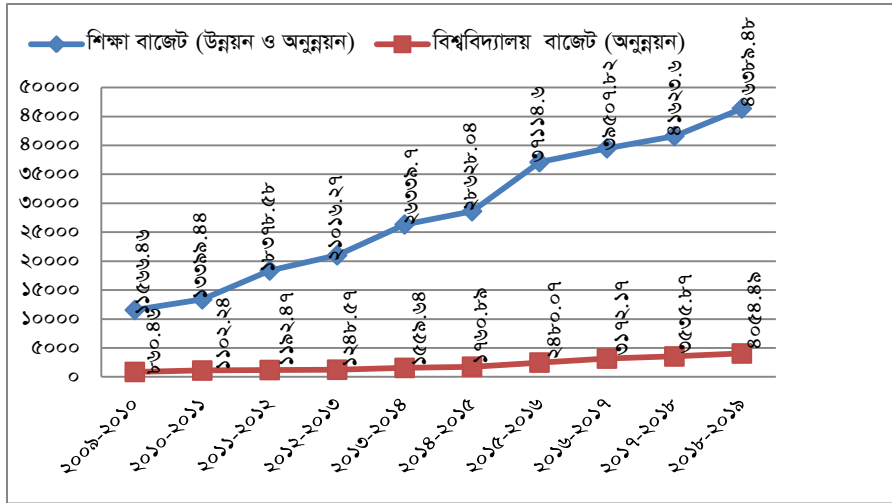
চিত্র ১.৫.১: পাবলিক বিশ্ববিদ্যালয়সমূহের বার্ষিক অনুন্নয়ন অনুদান

বিগত দশ বছরে সরকারের অনুন্নয়ন বাজেটে বিশ্ববিদ্যালয় শিক্ষা খাতে মোট শিক্ষা বাজেটের (%) অংশ ও জাতীয় বাজেটে (%) অংশের একটি তুলনামূলক তথ্য সারণি-১.৫.৬'ও চিএ ১.৫.২ তে দেয়া হলো। পর্যালোচনা করলে দেখা যাবে যে ২০০৯-১০ অর্থবছরে বিশ্ববিদ্যালয় শিক্ষা খাতে মঞ্জুরির পরিমাণ ছিল শিক্ষা বাজেটের এবং জাতীয় বাজেটের যথাক্রমে ৭.৪৪% ও ০.৭৮%। ২০১৮-১৯ অর্থবছরে যথাক্রমে ৮.৭৪% ও ০.৯২% হয়েছে। বিগত পাঁচ বছরে বিশ্ববিদ্যালয়ভিত্তিক বিমক অনুন্নয়ন মঞ্জুরি ও সংশ্লিষ্ট বিশ্ববিদ্যালয়ের প্রকৃত ব্যয়ের বিস্তারিত বিবরণ সন্নিবেশ করা হলো (পৃষ্ঠা ৫০১)।

সারণি- ১.৫.৬: বিগত দশ অর্থবছরের অনুন্নয়ন বাজেটে বিশ্ববিদ্যালয় শিক্ষা খাতে সরকারি বরাদ্দ এবং জাতীয় ও শিক্ষা বাজেটে বিশ্ববিদ্যালয় শিক্ষা খাতে বরাদ্দের তুলনামূলক তথ্য

(কোটি টাকার অংকে)

অর্থবছর	জাতীয় বাজেট (উন্নয়ন ও অনুন্নয়ন)	শিক্ষা বাজেট (উন্নয়ন ও অনুন্নয়ন)	বিশ্ববিদ্যালয় বাজেট (অনুন্নয়ন)	শিক্ষা বাজেটে বিশ্ববিদ্যালয়ের অংশ(%)	জাতীয় বাজেটে বিশ্ববিদ্যালয়ের অংশ(%)
২০০৯-২০১০	১১০৫২৪.২৩	১১৫৬৬.৪৬	৮৬০.৪৬	৭.৪৪%	০.৭৮%
২০১০-২০১১	১৩০০১২.১৩	১৩৩৯৯.৪৪	১১০২.২৪	৮.২২%	০.৮৪%
২০১১-২০১২	১৬১২১২.৯৩	১৮৩৭৮.৫৮	১১৯২.৪৭	৬.৪৮%	০.৭৩%
২০১২-২০১৩	১৮৯৩২৫.৭০	২১০১৬.২৭	১২৪৮.৫৭	৫.৯৪%	০.৬৫%
২০১৩-২০১৪	২১৬২২১.৯৫	২৬৩৩৯.৭০	১৫৫৯.৬৪	৫.৯২%	০.৭২%
২০১৪-২০১৫	২৩৯৬৬৭.৭৩	২৮৬২৮.০৪	১৭৬০.৮৯	৬.১৫%	০.৭৩%
২০১৫-২০১৬	২৬৪৫৬৪.৬৭	৩৭১১৪.৬০	২৪৮০.০৭	৬.৬৮%	০.৯৪%
২০১৬-২০১৭	৩১৭১৭১.১৫	৩৯৫০৭.৮২	৩১৭২.১৭	৮.০৩%	১.০০%
২০১৭-২০১৮	৩৭১৪৯৫.৩৪	৪১৬২৩.৬০	৩৫৩৫.৮৭	৮.৪৯%	০.৯৫%
২০১৮-২০১৯	৪৪২৫৪১.৩১	৪৬৩৮৯.৪৮	৪০৫৪.৪৯	৮.৭৪%	০.৯২%



চিত্র ১.৫.২: পাবলিক বিশ্ববিদ্যালয়সমূহের বিগত দশ বছরের অনুন্নয়ন বাজেটের তুলনামূলক চিত্র

১.৫.২.২ পাবলিক বিশ্ববিদ্যালয়সমূহের অনুন্নয়ন বাজেট পর্যালোচনা

বেতন ও ভাতাদি: ২০১৮-১৯ অর্থবছরে অনুন্নয়ন বাজেটে বিশ্ববিদ্যালয়সমূহের মোট ব্যয়ের ক্ষেত্রে বেতনভাতা ও পেনশন খাতে ৬৮.৫৩%, আনুষঙ্গিক ও রক্ষণাবেক্ষণ খাতে ২৫.৬৩% এবং বিশেষ মূলধন ও অন্যান্য অনুদান খাতে ৫.৮৪%। জাতীয় বেতন স্কেল'২০১৫ বাস্তবায়নের পরে বেতনভাতা এবং পেনশন খাতে ব্যয় বৃদ্ধি পেয়েছে। এছাড়া বিভিন্ন বিশ্ববিদ্যালয়ে নতুন বিভাগ চালুকরণের কারণে জনবল বৃদ্ধি পেয়েছে। সে কারণে বেতনভাতাদি এবং আনুষঙ্গিক খাতে ব্যয় বৃদ্ধি পেয়েছে।

পেনশন: সরকার কর্তৃক জাতীয় বেতন স্কেল ২০১৫ বাস্তবায়নের পরে পেনশন খাতে ব্যয় বৃদ্ধি পেয়েছে। পুরাতন বিশ্ববিদ্যালয়সমূহের শিক্ষক, কর্মকর্তা ও কর্মচারীদের মধ্যে পেনশনারের সংখ্যা বৃদ্ধি এবং বিশ্ববিদ্যালয়সমূহে শিক্ষকগণের অবসর গ্রহণের বয়স ৬০ থেকে ৬৫ বছরে উন্নীত হওয়ার কারণেও পেনশন খাতে ব্যয় বৃদ্ধি পেয়েছে।

বিদ্যুৎ খাতে খরচ: বিশ্ববিদ্যালয়গুলোতে বিদ্যুৎ খাতে খরচ ক্রমাগত বৃদ্ধি পাচ্ছে। ২০১৮-১৯ অর্থবছরে এ খাতে প্রকৃত খরচ হয়েছে ৯৭ কোটি ৪০ লক্ষ টাকা। এ খাতে ব্যয় বৃদ্ধি অব্যাহত রয়েছে। বিদ্যুতের ইউনিটের মূল্য বৃদ্ধি এর মুখ্য কারণ। এছাড়া কোনো কোনো বিশ্ববিদ্যালয়ে আবাসিক শিক্ষক/কর্মকর্তাদের নিকট থেকে পিডিবি'র নির্ধারিত রেটের চেয়ে কমরেটে বিদ্যুৎ বিল আদায় করা হচ্ছে। ফলে বিপুল অঙ্কের ভর্তুকি প্রদানের কারণে বাজেটের ওপর চাপ পড়ছে। এ খাতে ব্যয় নিয়ন্ত্রণ এবং আবাসিক শিক্ষক/কর্মকর্তাদের নিকট থেকে পিডিবি'র নির্ধারিত রেটে বিদ্যুৎ বিল আদায় করা আবশ্যিক।

পরিবহণ ব্যয়: সকল বিশ্ববিদ্যালয়েই শিক্ষক, শিক্ষার্থী, কর্মকর্তা ও কর্মচারীদের বিশ্ববিদ্যালয়ে যাতায়াতের জন্য নিজস্ব পরিবহণের ব্যবস্থা আছে। এ খাতে খরচের পরিমাণ প্রতিবছরই বৃদ্ধি পাচ্ছে। ২০১৮-১৯ অর্থবছরে এ খাতে প্রকৃত খরচের পরিমাণ ছিল ৬৩ কোটি ৭৮ লক্ষ টাকা। এখাতে আদায়কৃত অর্থের পরিমাণ খুবই সামান্য। আয় ও ব্যয়ের মধ্যে সমতা না থাকায় সাধারণ আনুষঙ্গিক খাতে ব্যয় বৃদ্ধি পাচ্ছে।

বিশ্ববিদ্যালয় স্কুল ও কলেজ: ২০১৮-১৯ অর্থবছরে ১৩টি বিশ্ববিদ্যালয়ের স্কুল ও কলেজের জন্য ব্যয় হয়েছে ৮ কোটি ২৬ লক্ষ টাকা। বিশ্ববিদ্যালয়ের শিক্ষক, কর্মকর্তা ও কর্মচারীদের সুবিধার্থে বিশ্ববিদ্যালয়সমূহ এ খাতে থোক মঞ্জুরি প্রদান করে থাকে; কিন্তু এ মঞ্জুরির পরিমাণ অত্যধিক হওয়ায় বিশ্ববিদ্যালয়ের সার্বিক বাজেটে চাপ পড়ছে। এ বিষয়ে ৫ই নভেম্বর ১৯৯৪ তারিখে শিক্ষা মন্ত্রণালয়ে শিক্ষামন্ত্রী মহোদয়ের সভাপতিত্বে অনুষ্ঠিত বিশ্ববিদ্যালয়সমূহের উপাচার্যবৃন্দের সভায় গৃহীত সিদ্ধান্ত অনুযায়ী ক্যাম্পাসে অবস্থিত স্কুলগুলোতে পৃথকভাবে সরকারি মঞ্জুরির জন্য বিশ্ববিদ্যালয়সমূহকে উদ্যোগ গ্রহণের অনুরোধ জানানো হয়েছে। শুধু সরকারি মঞ্জুরির ওপর নির্ভর করে আর্থিক সমস্যা মোকাবেলা করা সম্ভব নয়। কাজেই বিশ্ববিদ্যালয়সমূহের স্কুলগুলোতে পৃথকভাবে সরকারি মঞ্জুরির জন্য উদ্যোগ গ্রহণ করতে হবে এবং যে সকল খাতে আয় বৃদ্ধি করা সম্ভব, সে সকল খাত চিহ্নিত করে আয় বৃদ্ধির প্রয়োজনীয় ব্যবস্থা গ্রহণ করা যেতে পারে।

অডিট রিপোর্ট: ০১লা জানুয়ারি ২০১৯ থেকে ৩১শে ডিসেম্বর ২০১৯ পর্যন্ত সময়কালে বাংলাদেশ বিশ্ববিদ্যালয় মঞ্জুরি কমিশনের অর্থ ও হিসাব বিভাগের অডিট শাখা কর্তৃক অত্র কমিশনের, বিভিন্ন বিশ্ববিদ্যালয়ের এবং হেকেপ প্রকল্প ও কলেজ এডুকেশন ডেভেলপমেন্ট প্রকল্প থেকে প্রাপ্ত বি.এস.আর এর ওপর লিখিত মন্তব্য শিক্ষা মন্ত্রণালয়, স্থানীয় ও রাজস্ব অডিট অধিদপ্তর, বৈদেশিক সাহায্যপুষ্টি প্রকল্প অডিট অধিদপ্তর ও স্ব স্ব প্রতিষ্ঠানে প্রেরণের বিবরণী নিম্নরূপ-

ক্র. নং	বিশ্ববিদ্যালয়ের নাম	সনের নাম	আপত্তির ধরন	আপত্তির সংখ্যা	প্রেরণের তারিখ	জড়িত টাকার পরিমাণ
০১.	কুমিল্লা বিশ্ববিদ্যালয়	২০১৬-২০১৭	Entity Wide Audit (সাধারণ)	০২টি	০৬-০১-১৯	১৩২.৯৯
০২.	কুমিল্লা বিশ্ববিদ্যালয়	২০১৬-২০১৭	Entity Wide Audit (অগ্রিম)	০৯টি	০৬-০১-১৯	৮৯.২২
০৩.	বাংলাদেশ ইউ. অব প্রফেশনালস	২০১৩-২০১৭	Entity Wide Audit (অগ্রিম)	১৫টি	১৩-০১-১৯	১৭০৮.৫০
০৪.	বাংলাদেশ ইউ. অব প্রফেশনালস	২০১৩-২০১৭	Entity Wide Audit (সাধারণ)	০২টি	১৩-০১-১৯	১৬২.৪২
০৫.	জাতীয় কবি কাজী নজরুল ইসলাম বিশ্ব:	২০১৪-২০১৭	Entity Wide Audit (সাধারণ)	০৩টি	১৪-০১-১৯	৮০.০৪
০৬.	জাতীয় কবি কাজী নজরুল ইসলাম	২০১৪-২০১৭	Entity Wide Audit (অগ্রিম)	১০টি	১৪-০১-১৯	৬৩২.৩২
০৭.	চট্টগ্রাম বিশ্ববিদ্যালয়	২০১৫-২০১৭	Entity Wide Audit (সাধারণ)	০১টি	২৪-০১-১৯	৮৮.৯৩
০৮.	চট্টগ্রাম বিশ্ববিদ্যালয়	২০১৫-২০১৭	Entity Wide Audit (অগ্রিম)	০৯টি	২৪-০১-১৯	২৫৭৩.৭৫
০৯.	জাতীয় বিশ্ববিদ্যালয়	২০১৬-২০১৭	Entity Wide Audit (সাধারণ)	০৫টি	২৭-০১-১৯	১৪৭২৪.৫৮

ক্র. নং	বিশ্ববিদ্যালয়ের নাম	সনের নাম	আপত্তির ধরন	আপত্তির সংখ্যা	প্রেরণের তারিখ	জড়িত টাকার পরিমাণ
১০.	জাতীয় বিশ্ববিদ্যালয়	২০১৬-২০১৭	Entity Wide Audit (অগ্রিম)	১৭টি	২৭-০১-১৯	১২৮৬৯.৫৩
১১.	জগন্নাথ বিশ্ববিদ্যালয়	২০১৩-২০১৭	Entity Wide Audit (সাধারণ)	০১টি	২৭-০১-১৯	১১৫.৮৬
১২.	জগন্নাথ বিশ্ববিদ্যালয়	২০১৩-২০১৭	Entity Wide Audit (অগ্রিম)	০৮টি	২৭-০১-১৯	৩৪১৯.৭৩
১৩.	জাহাঙ্গীরনগর বিশ্ববিদ্যালয়	২০১৬-২০১৭	Entity Wide Audit (সাধারণ)	০২টি	৩১-০১-১৯	৫৮৫.৩০
১৪.	জাহাঙ্গীরনগর বিশ্ববিদ্যালয়	২০১৬-২০১৭	Entity Wide Audit (অগ্রিম)	১৭টি	৩১-০১-১৯	৩৮৭৬.৩৪
১৫.	পটুয়াখালী বি: ও প্র: বিশ্ব:	২০১৬-২০১৭	Entity Wide Audit (সাধারণ)	০২টি	০৪-০২-১৯	২৮.২৮
১৬.	জাতীয় বিশ্ববিদ্যালয়	২০১২-২০১৫	অগ্রিম	০১টি	২২-০৫-১৯	৭৯২.০৯
১৭.	বাংলাদেশ উন্মুক্ত বিশ্ববিদ্যালয়	২০১০-২০১১	অগ্রিম	০১টি	০৮-০৭-১৯	২৭০.৫৮
১৮.	বাংলাদেশ উন্মুক্ত বিশ্ববিদ্যালয়	২০১০-২০১১	সাধারণ	০৪টি	০৮-০৭-১৯	১৮৮৭.৮৫
১৯.	জাতীয় বিশ্ববিদ্যালয়	২০১৬-২০১৭	অগ্রিম (শিক্ষা মন্ত্রণালয়ের মন্তব্যের প্রক্ষিপ্তে পুন: জবাব)	০৯টি	০৪-০৮-১৯	৯৬৪০.৪৩
২০.	কুমিল্লা বিশ্ববিদ্যালয়	২০০৮-২০১০	অগ্রিম	০১টি	২৩-০৯-১৯	টাকার অংক উল্লেখ ছিল না।
২১.	মাওলানা ভাসানী বিজ্ঞান ও প্র: বিশ্ব:	২০১৭-২০১৮	সাধারণ/অগ্রিম	০৭টি	০১-১০-১৯	৩৬.৩৫
২২.	বাংলাদেশ বিশ্ববিদ্যালয় মঞ্জুরী কমিশন	২০১৭-২০১৮	সাধারণ/অগ্রিম	০৫টি	০৬-১০-১৯	১০৯.৭৯
২৩.	ইসলামী বিশ্ববিদ্যালয়	২০১৭-২০১৮	সাধারণ/অগ্রিম	০৬টি	১৪-১০-১৯	১৮৩.২৮
২৪.	জাতীয় বিশ্ববিদ্যালয়	২০১২-২০১৫	অগ্রিম (পুন:)	১১টি	১৫-১০-১৯	২৭৪.৯৬
২৫.	ঢাকা বিশ্ববিদ্যালয়	২০১৭-২০১৮	সাধারণ/অগ্রিম	১০টি	৩০-১০-১৯	২৫৩০.০৬
২৬.	বঙ্গবন্ধু শেখ মুজিবুর রহ: কৃষি বিশ্ব:	২০১৭-২০১৮	সাধারণ/অগ্রিম	০৪টি	০৫-১১-১৯	৭১.২৭
২৭.	বাংলাদেশ প্রকৌশল বিশ্ববিদ্যালয়	২০১৭-২০১৮	সাধারণ/অগ্রিম	১১টি	০৫-১১-১৯	১১১৮.৩০
২৮.	নোয়াখালী বি: ও প্র: বিশ্ববিদ্যালয়	২০১৭-২০১৮	সাধারণ/অগ্রিম	০৭টি	০৫-১১-১৯	১৩২.৯৮
২৯.	চট্টগ্রাম ভেটে: এন্ড এ্যানি:সাই: বিশ্ব:	২০১৭-২০১৮	সাধারণ/অগ্রিম	২৫টি	১১-১১-১৯	১০৭৮.৮৩
৩০.	জাতীয় বিশ্ববিদ্যালয়	২০১৭-২০১৮	সাধারণ/অগ্রিম	০৯টি	২৫-১১-১৯	১৪৪৭.৯৬
৩১.	শেরে বাংলা কৃষি বিশ্ববিদ্যালয়	২০১৭-২০১৮	সাধারণ/অগ্রিম	০৭টি	২৮-১১-১৯	১৮১১.৪১
				২২১টি		৬২৪৭৩.৯৩

০১ জানুয়ারি ২০১৯ থেকে ৩১ ডিসেম্বর ২০১৯ পর্যন্ত সময়কালে অনুষ্ঠিত ত্রি-পক্ষীয় সভার বিবরণ নিম্নরূপ

ক্রমিক নং	বিশ্ববিদ্যালয়ের নাম	ত্রি-পক্ষীয় সভা অনুষ্ঠিত হওয়ার তারিখ	মোট আলোচিত আপত্তির সংখ্যা	নিষ্পত্তির জন্য সুপারিশকৃত মোট আপত্তির সংখ্যা
১.	বাংলাদেশ টেক্সটাইল বিশ্ববিদ্যালয়	৩১-০৩-২০১৯	৫টি	১টি
২.	যশোর বিজ্ঞান ও প্রযুক্তি বিশ্ব:	১৬-১০-২০১৯	১৭টি	১৪টি
৩.	মাওলানা ভাসানী বি: ও প্র: বিশ্ব:	২৯-১০-২০১৯	২২টি	০৯টি
সর্বমোট:			৪৪টি	২৪টি

০১ জানুয়ারি ২০১৯ থেকে ৩১ ডিসেম্বর ২০১৯ পর্যন্ত সময়কালে অনুষ্ঠিত দ্বি-পক্ষীয় সভার বিবরণ নিম্নরূপ

ক্রমিক নং	বিশ্ববিদ্যালয়ের নাম	দ্বি-পক্ষীয় সভা অনুষ্ঠিত হওয়ার তারিখ	মোট আলোচিত আপত্তির সংখ্যা	নিষ্পত্তির জন্য সুপারিশকৃত মোট আপত্তির সংখ্যা
০১.	বাংলাদেশ টেক্সটাইল বিশ্ববিদ্যালয়	২১-০৩-২০১৯	১৩টি	৮টি
০২.	চট্টগ্রাম বিশ্ববিদ্যালয়	২৮-০৩-২০১৯	৪৬টি	২৯টি
০৩.	ঢাকা প্রকৌশল ও প্রযুক্তি বিশ্ববিদ্যালয়	১৭-০৭-২০১৯	১৯টি	৬টি
০৪.	বঙ্গবন্ধু শেখ মুজিবুর রহমান কৃষি বিশ্ব:	১৮-০৭-২০১৯	৭টি	৬টি
০৫.	বাংলাদেশ কৃষি বিশ্ববিদ্যালয়	২২-০৭-২০১৯	৪৮টি	৪৮টি
০৬.	জাহাঙ্গীরনগর বিশ্ববিদ্যালয়	২৫-০৭-২০১৯	২৭টি	২৪টি
০৭.	জগন্নাথ বিশ্ববিদ্যালয়	২৪-০৯-২০১৯	২৮টি	২১টি
০৮.	নোয়াখালী বিজ্ঞান ও প্রযুক্তি বিশ্ববিদ্যালয়	২৯-০৯-২০১৯	৩৫টি	২৮টি
০৯.	পটুয়াখালী বিজ্ঞান ও প্রযুক্তি বিশ্ববিদ্যালয়	১৯-১২-২০১৯	২৮টি	২১টি
			২৫১টি	১৯১টি

অডিট আপত্তি সংক্রান্ত তথ্য (১ জানুয়ারি ২০১৯ থেকে ৩১ ডিসেম্বর ২০১৯ পর্যন্ত)

(কোটি টাকায়)

মন্ত্রণালয়/ বিভাগসমূহের নাম	আপত্তির ধরণ	পূর্বের অডিট আপত্তি		নতুন আগত অডিট আপত্তি		নিষ্পত্তিকৃত অডিট আপত্তি		অনিষ্পন্ন অডিট আপত্তি	
		সংখ্যা	টাকার পরিমাণ	সংখ্যা	টাকার পরিমাণ	সংখ্যা	টাকার পরিমাণ	সংখ্যা	টাকার পরিমাণ
বাংলাদেশ বিশ্ববিদ্যালয় মঞ্জুরী কমিশন	সাধারণ	৪৫৬	১৭৮.০৮	০০	১.১০	০০	০০	৪৫৬	১৭৯.১৮
	অগ্রিম	৪৪		০৫		০০		৪৯	
	খসড়া / পিএ কমিটি	২৬		০০		০০		২৬	
মোট:		৫২৬	১৭৮.০৮	০৫	১.১০	০০	০০	৫৩১	১৭৯.১৮
বিশ্ববিদ্যালয়সমূহ	সাধারণ	৪১৬৫		১০২		২১২		৪০৫৫	
	অগ্রিম	২৩১১	২,৭৬৪.৫৪	৪১	৪০৪.৯৯	৫৪	৩৭.৮১	২২৯৮	৩,১৩১.৭২
	খসড়া / পিএ কমিটি	১১৩		০০		০০		১১৩	
মোট:		৬৫৮৯	২,৭৬৪.৫৪	১৪৩	৪০৪.৯৯	২৬৬	৩৭.৮১	৬৪৬৬	৩,১৩১.৭২
সর্বমোট		৭১১৫	২,৯৪২.৬২	১৪৮	৪০৬.০৯	২৬৬	৩৭.৮১	৬৯৯৭	৩,৩১০.৯০

১.৬ ২০১৯ সালে পাবলিক বিশ্ববিদ্যালয়সমূহের উন্নয়ন কার্যক্রম

২০১৯ সালের প্রথম ছয় মাসে (জানুয়ারি-জুন ২০১৯) বিশ্ববিদ্যালয় শিক্ষা উপ-খাতে বিনিয়োগ ও কারিগরি সহায়তা প্রকল্পসহ মোট ৫৩টি এবং শেষ ছয় মাসে (জুলাই-ডিসেম্বর ২০১৯) বিনিয়োগ ও কারিগরি সহায়তা প্রকল্পসহ মোট ৪৮টি প্রকল্প অন্তর্ভুক্ত ছিল। ২০১৯ পঞ্জিকা বছরে বিশ্ববিদ্যালয় শিক্ষা উপ-খাতে অন্তর্ভুক্ত উন্নয়ন প্রকল্পসমূহের বাস্তবায়ন অগ্রগতি সন্তোষজনক। আলোচ্য বছরে সংশোধিত এডিপিভুক্ত উন্নয়ন প্রকল্পগুলোর মধ্য হতে নিম্নোক্ত ০৫টি বিনিয়োগ এবং ০৩টি কারিগরি সহায়তা প্রকল্প সমাপ্ত হয়েছে। সমাপ্ত প্রকল্পগুলো নিম্নরূপ-

সমাপ্ত বিনিয়োগ প্রকল্প

- ০১। হায়ার এডুকেশন কোয়ালিটি এনহ্যান্সমেন্ট প্রজেক্ট;
- ০২। সিলেট কৃষি বিশ্ববিদ্যালয়ের উন্নয়ন-১ম পর্যায় (২য় সংশোধিত);
- ০৩। ইসলামী বিশ্ববিদ্যালয়ের অধিকতর উন্নয়ন-২য় পর্যায়;
- ০৪। ঢাকা বিশ্ববিদ্যালয়ের অফিসারদের জন্য ২০-তলা আবাসিক শহীদ শেখ রাসেল টাওয়ার ভবন নির্মাণ ও
- ০৫। বঙ্গবন্ধু শেখ মুজিবুর রহমান কৃষি বিশ্ববিদ্যালয়ের কৃষি অর্থনীতি ও গ্রামীণ উন্নয়ন অনুষদের ভৌত এবং অন্যান্য সুযোগ সুবিধাদি সৃষ্টি।

সমাপ্ত কারিগরি সহায়তা প্রকল্প

- ০১। রিসার্চ অন ডিজাস্টার প্রিভেনশন/মিটিগেশন মেজার্স এগেইনস্ট ফ্লাডস এন্ড স্টর্ম সার্জিস ইন বাংলাদেশ;
- ০২। ইমপ্রুভমেন্ট অভ সল্ট এন্ড সাব মারজেনস ট্রলারেন্ট রাইছ থ্রু জেনেটিক ইঞ্জিনিয়ারিং এপ্রোচ টু রিং ফুড সিকিইরিটি উইথ এনভায়রনমেন্টাল সেফটি ইন বাংলাদেশ ও
- ০৩। ইভালুয়েশন ফ্রুট জার্মপ্লাজম অ্যাভেইলেবল ইন দি সাউথ-ওয়েস্টার্ন রিজিয়ন অভ বাংলাদেশ অন দি বেসিস অভ দেয়ার ফিজিও-কেমিক্যাল ক্যারেক্টারিসটিকস এন্ড জেনেটিক ভেরিয়েবিলিটি বাই র্যানডম অ্যামপ্লিফাইড পলিমরফিয়া ডিএনএ (আরএপিডি) অ্যানালাইসিস, খুলনা বিশ্ববিদ্যালয়, খুলনা।

১.৬.১ সংশোধিত বার্ষিক উন্নয়ন কর্মসূচি ২০১৮-১৯ঃ ২০১৮-১৯ অর্থবছরের সংশোধিত বার্ষিক উন্নয়ন কর্মসূচিতে ০৪টি কারিগরি সহায়তা কর্মসূচিসহ মোট ৫৩টি প্রকল্পের মাধ্যমে উন্নয়ন কার্যক্রম পরিচালিত হয়েছে। ৫৩টি প্রকল্পের অনুকূলে মোট ৩০৪৯৮৬.০০ লক্ষ টাকা জিওবি এবং অন্যান্য সহযোগী সংস্থা থেকে ব্যয়ের জন্য বরাদ্দ প্রদান করা হয়েছিল। উন্নয়নের ধারা অব্যাহত রাখতে সরকার কর্তৃক সকল বিশ্ববিদ্যালয়ের জন্য উন্নয়ন কার্যক্রম বাস্তবায়ন প্রক্রিয়া বিরাজমান। সরকারের উন্নয়নের সহযোগিতায় বিভিন্ন বৈদেশিক সংস্থা উন্নয়ন প্রকল্প গ্রহণের জন্য তাদের সহযোগিতার হাতও বাড়িয়ে দিয়েছে। ২০১৮-১৯ অর্থবছরের সংশোধিত বার্ষিক উন্নয়ন কর্মসূচিতে অন্তর্ভুক্ত প্রকল্পসমূহের তালিকা, প্রকল্প ব্যয় ও বরাদ্দকৃত অর্থের পরিমাণসহ নিম্নে ৬.২ সারণিতে সন্নিবেশিত করা হলো।

সারণি ১.৬.১ সংশোধিত বার্ষিক উন্নয়ন কর্মসূচি ২০১৮-২০১৯ (জানুয়ারি-জুন ২০১৯)

(লক্ষ টাকার অংকে)

ক্রঃ নং	উন্নয়ন প্রকল্পের নাম	প্রকল্প ব্যয়	২০১৯ সালের জানুয়ারি-জুন এডিপি বরাদ্দ		
			মোট বরাদ্দ	জিওবি	প্রকল্প সাহায্য (টাকাংশ)
১	২	৩	৪	৫	৬
(ক) বিনিয়োগ কর্মসূচি					
০১	হায়ার এডুকেশন কোয়ালিটি এনহ্যান্সমেন্ট (৩য় সংশোধিত)	২০৫৪৩২.০০	২৩৪৬৮.০০	১১৭৫৮.০০	১১৭১০.০০
০২	ঢাকা বিশ্ববিদ্যালয়ের অফিসারদের জন্য ২০ তলা আবাসিক শহীদ শেখ রাসেল টাওয়ার নির্মাণ (১ম সংশোধিত)	৯৬২৭.০০	৩৯৫৬.০০	৩৯৫৬.০০	০.০০
০৩	ঢাকা বিশ্ববিদ্যালয়ের একাডেমিক ও আবাসিক ভবন নির্মাণ	৬১৯৪৬.০০	৫৩৫০.০০	৫৩৫০.০০	০.০০
০৪	রাজশাহী বিশ্ববিদ্যালয়ের ভৌত অবকাঠামো উন্নয়ন	৩৬৩৮৭.০০	২৫০০.০০	২৫০০.০০	০.০০
০৫	বাংলাদেশ কৃষি বিশ্ববিদ্যালয়ের অধিকতর উন্নয়ন প্রকল্প	৬৫৯৮০.০০	২০০০.০০	২০০০.০০	০.০০
০৬	বাংলাদেশ প্রকৌশল বিশ্ববিদ্যালয়ের শিপ মডেল টেস্টিং সেন্টার স্থাপন (টোলিং ট্যাংক)	৪৮৮৪.০০	১.০০	১.০০	০.০০
০৭	বাংলাদেশ প্রকৌশল বিশ্ববিদ্যালয়ের অধিকতর উন্নয়ন	১১০০০.০০	২০০০.০০	২০০০.০০	০.০০
০৮	চট্টগ্রাম বিশ্ববিদ্যালয়ের একাডেমিক ও ভৌত অবকাঠামো	২৯৭৫০.০০	৩০০০.০০	৩০০০.০০	০.০০
০৯	চট্টগ্রাম বিশ্ববিদ্যালয়ের বৌদ্ধ ও অন্যান্য সংখ্যালঘু শিক্ষার্থীদের জন্য আবাসিক সুবিধা সৃষ্টিকরণ (১ম সংশোধিত)	৩৫৫০.০০	৬৩৮.০০	৬৩৮.০০	০.০০
১০	চট্টগ্রাম বিশ্ববিদ্যালয়ের ইনস্টিটিউট অব মেরিন সায়েন্সেস এন্ড ফিশারিজের গবেষণা ও সক্ষমতা বৃদ্ধি	৭২১০.০০	২৫০০.০০	২৫০০.০০	০০
১১	জাহাঙ্গীরনগর বিশ্ববিদ্যালয়ের অধিকতর উন্নয়ন প্রকল্প	১৪৪৫৩৬.০০	৫০০.০০	৫০০.০০	০.০০
১২	ইসলামী বিশ্ববিদ্যালয়ের অধিকতর উন্নয়ন-২য় পর্যায়	৭০৫৮.০০	১১০০.০০	১১০০.০০	০.০০
১৩	ইসলামী বিশ্ববিদ্যালয়ের উন্নয়ন -৩য় পর্যায় প্রকল্প”	৪৯৭৩৪.০০	১০০.০০	১০০.০০	০.০০
১৪	কলেজ এডুকেশন ডেভেলপমেন্ট প্রজেক্ট	১০৪০০০.০০	১১৯৪০.০০	৪৫০০.০০	৭৪৪০.০০
১৫	জাতীয় বিশ্ববিদ্যালয়ে ০৩ টি আঞ্চলিক অফিস স্থাপন	১১৯০২.০০	৩০০০.০০	৩০০০.০০	০.০০
১৬	শাহজালাল বিজ্ঞান ও প্রযুক্তি বিশ্ববিদ্যালয়ের অধিকতর উন্নয়ন	২০০৩৮.০০	১৮৩০.০০	১৮৩০.০০	০.০০
১৭	বঙ্গবন্ধু শেখ মুজিবুর রহমান কৃষি বিশ্ববিদ্যালয়ের কৃষি অর্থনীতি ও গ্রামীণ উন্নয়ন অনুষ্ঠানের ভৌত ও অন্যান্য সুযোগ সুবিধাদি সৃষ্টি	৩৪৭৪.০০	৫৮০.০০	৫৮০.০০	০.০০
১৮	বঙ্গবন্ধু শেখ মুজিবুর রহমান কৃষি বিশ্ববিদ্যালয়ের ভৌত সুবিধাদি এবং গবেষণা সক্ষমতা বৃদ্ধিকরণ	৩৭৫৭১.০০	১০০০০.০০	১০০০০.০০	০.০০
১৯	হাজী মোহাম্মদ দানেশ বিজ্ঞান ও প্রযুক্তি বিশ্ববিদ্যালয়ের বিশেষ উন্নয়ন	১৫৬৮৪.০০	২০০০.০০	২০০০.০০	০.০০
২০	খুলনা বিশ্ববিদ্যালয়ের অধিকতর অবকাঠামো উন্নয়ন	১৮৮৪৪.০০	৩০০০.০০	৩০০০.০০	০.০০
২১	মাওলানা ভাসানী বিজ্ঞান ও প্রযুক্তি বিশ্ববিদ্যালয় শক্তিশালীকরণ	৩৪৫৭৭.০০	৫২৫০.০০	৫২৫০.০০	০.০০
২২	শেরেবাংলা কৃষি বিশ্ববিদ্যালয়ের অধিকতর উন্নয়ন প্রকল্প (২য় পর্যায়)	৩৫২৬৮.০০	৭৭২৬.০০	৭৭২৬.০০	০.০০
২৩	চট্টগ্রাম প্রকৌশল ও প্রযুক্তি বিশ্ববিদ্যালয়ের উন্নয়ন	৩২০০০.০০	১০০০.০০	১০০০.০০	০.০০
২৪	চট্টগ্রাম প্রকৌশল ও প্রযুক্তি বিশ্ববিদ্যালয়ের অধিকতর সম্প্রসারণ ও উন্নয়ন	৬৯২৯.০০	৪০০.০০	৪০০.০০	০.০০
২৫	রাজশাহী প্রকৌশল ও প্রযুক্তি বিশ্ববিদ্যালয়ের অধিকতর উন্নয়ন	৩৪০১৩.০০	২৭৫০.০০	২৭৫০.০০	০.০০
২৬	খুলনা প্রকৌশল ও প্রযুক্তি বিশ্ববিদ্যালয়ের অবকাঠামো ও একাডেমিক কার্যক্রম সম্প্রসারণ	৮৩৮৩৭.০০	১০০.০০	১০০.০০	০.০০
২৭	ঢাকা প্রকৌশল ও প্রযুক্তি বিশ্ববিদ্যালয়ের অধিকতর উন্নয়ন	২৭৭৪০.০০	৫৬০০.০০	৫৬০০.০০	০.০০

ক্রঃ নং	উন্নয়ন প্রকল্পের নাম	প্রকল্প ব্যয়	২০১৯ সালের জানুয়ারি-জুন এডিপি বরাদ্দ		
			মোট বরাদ্দ	জিওবি	প্রকল্প সাহায্য (টাকাংশ)
১	২	৩	৪	৫	৬
২৮	নোয়াখালী বিজ্ঞান ও প্রযুক্তি বিশ্ববিদ্যালয়ের ভৌত ও একাডেমিক সুবিধা বৃদ্ধিকরণ (১ম সংশোধিত)	২৮৩৬৭.০০	৫০০০.০০	৫০০০.০০	০.০০
২৯	জগন্নাথ বিশ্ববিদ্যালয়ের উন্নয়ন (২য় সংশোধিত)	১০৭০৫.০০	১৬১৪.০০	১৬১৪.০০	০.০০
৩০	জগন্নাথ বিশ্ববিদ্যালয়ের নতুন ক্যাম্পাস স্থাপন, ভূমি অধিগ্রহণ ও উন্নয়ন	১৯২০৯৪.০০	১০৪১০৪.০০	১০৪১০৪.০০	০.০০
৩১	কুমিল্লা বিশ্ববিদ্যালয়ের উন্নয়ন-১ম পর্যায়	৬৮৫৬.০০	৭০০.০০	৭০০.০০	০.০০
৩২	কুমিল্লা বিশ্ববিদ্যালয়ের অধিকতর উন্নয়ন প্রকল্প	১৬৫৫৫০.০০	৭০০.০০	৭০০.০০	০.০০
৩৩	জাতীয় কবি কাজী নজরুল ইসলাম বিশ্ববিদ্যালয়ের উন্নয়ন (২য় সংশোধিত)	২৪৯৯৯.০০	৪০০০.০০	৪০০০.০০	০.০০
৩৪	জাতীয় কবি কাজী নজরুল ইসলাম বিশ্ববিদ্যালয়ের ভৌত অবকাঠামো উন্নয়ন	৪৯১৩৪.০০	৬০০০.০০	৬০০০.০০	০.০০
৩৫	চট্টগ্রাম ভেটেরিনারি ও এনিম্যালয় সায়েন্সেস বিশ্ববিদ্যালয়ের ২য় ক্যাম্পাস স্থাপন	১৭৮৯৭.০০	৬০০০.০০	৬০০০.০০	০.০০
৩৬	সিলেট কৃষি বিশ্ববিদ্যালয়ের উন্নয়ন -১ম পর্যায় (২য় সংশোধিত)	১১০৯০.০০	১০০০.০০	১০০০.০০	০.০০
৩৭	সিলেট কৃষি বিশ্ববিদ্যালয়ের দুটি একাডেমিক ভবন এবং একটি অডিটোরিয়াম ভবন নির্মাণ (১ম সংশোধিত)	৪৩১১.০০	৩০০.০০	৩০০.০০	০.০০
৩৮	বেগম রোকেয়া বিশ্ববিদ্যালয়ের বিশেষ উন্নয়ন	৯৭৫০.০০	১৭৫০.০০	১৭৫০.০০	০.০০
৩৯	পাবনা ও বিজ্ঞান ও প্রযুক্তি বিশ্ববিদ্যালয়ের উন্নয়ন	৪৮০৬০.০০	৩৫০.০০	৩৫০.০০	০.০০
৪০	বঙ্গবন্ধু শেখ মুজিবুর রহমান মেরিটাইম ইউনিভার্সিটি, বাংলাদেশ এর স্থায়ী ক্যাম্পাস নির্মাণ	১১৮৩৯৭.০০	৯০০.০০	৯০০.০০	০.০০
৪১	বাংলাদেশ ইউনিভার্সিটি অব প্রফেশনালস এর উন্নয়ন (১ম সংশোধিত)	৩০২১২.০০	৯২৫.০০	৯২৫.০০	০.০০
৪২	বাংলাদেশ ইউনিভার্সিটি অব প্রফেশনাল এর উন্নয়ন (১ম পর্যায়)	৮০৫৮৯.০০	১১৬৬.০০	১১৬৬.০০	০.০০
৪৩	যশোর বিজ্ঞান ও প্রযুক্তি বিশ্ববিদ্যালয়ের একাডেমিক ও অবকাঠামো উন্নয়ন	২৮১৮৯.০০	৩৫০০.০০	৩৫০০.০০	০.০০
৪৪	বঙ্গবন্ধু শেখ মুজিবুর রহমান বিজ্ঞান ও প্রযুক্তি বিশ্ববিদ্যালয়ের অধিকতর উন্নয়ন (১ম সংশোধিত)	২৫০৫৬.০০	৫০০০.০০	৫০০০.০০	০.০০
৪৫	বাংলাদেশ টেক্সটাইল বিশ্ববিদ্যালয়ের উন্নয়ন	১৮৩৬৫.০০	৩০০০.০০	৩০০০.০০	০.০০
৪৬	বরিশাল বিশ্ববিদ্যালয় স্থাপন, বরিশাল (সংশোধিত)	১৭৩৬৫.০০	২০০০.০০	২০০০.০০	০.০০
৪৭	রাসামাটি বিজ্ঞান ও প্রযুক্তি বিশ্ববিদ্যালয় স্থাপন	১১৬৪৭.০০	১৫০.০০	১৫০.০০	০.০০
৪৮	ইসলামি আরবী বিশ্ববিদ্যালয় স্থাপন	৪১৩৭৫.০০	৩০০০.০০	৩০০০.০০	০.০০
৪৯	শেখ হাসিনা বিশ্ববিদ্যালয় স্থাপন প্রকল্প	২৬৩৭৪১.০০	৫০০৮৭.০০	৫০০৮৭.০০	০.০০
উপ-মোট বিনিয়োগ প্রকল্প ৪৯ টি =		২৩০৬৭২০.০০	৩০৩৫৩৫.০০	২৮৪৩৮৫.০০	১৯১৫০.০০

সংশোধিত বার্ষিক উন্নয়ন কর্মসূচি ২০১৮-২০১৯ (জানুয়ারি-জুন ২০১৯)

(লক্ষ টাকার অংকে)

ক্রঃ নং	উন্নয়ন প্রকল্পের নাম	প্রকল্প ব্যয়	২০১৯ সালের জানুয়ারি-জুন এডিপি বরাদ্দ			
			মোট বরাদ্দ	জিওবি	প্রকল্প সাহায্য (টাকাংশ)	
১	২	৩	৪	৫	৬	
(খ) কারিগরি সহায়তা কর্মসূচি						
০১	মলিকুউলার এপিডেমিওলজি অব মাইক্রোবায়াকটেরিয়াম বভিস ইনডেকশন ইন এ্যানিম্যালস এন্ড ম্যান ইন বাংলাদেশ	১৬৯.০০	৬৯.০০	০০	৬৯.০০	
০২	স্ট্রেন্ডেনিং দি ক্যাপাসিটি অব টিচিং এন্ড রিসার্চ ফ্যাসিলিটিজ এ্যাট দি ডিপার্টমেন্ট অব পপুলেশন সাইন্সেস ইউনিভার্সিটি অব ঢাকা (২য় পর্যায়)	৩১৬.০০	১৫০.০০	০০	১৫০.০০	
০৩	জার্মান-বাংলাদেশ হায়ার এডুকেশন নেটওয়ার্ক ফর সাসটেইনেবল টেক্সটাইলস	২২৭৯.০০	১১৮২.০০		১১৮২.০০	
০৪	মলিকুলার ক্যারেক্টারাইজেশন এন্ড আইডেন্টিফিকেশন অব ইমপার্টেন্টস জুনোটিক এন্ড ইনফেকসাস ডিজিস অব লাইভস্টক এন্ড পোল্ট্রি ইন বাংলাদেশ	৯০.০০	৫০.০০	০০	৫০.০০	
উপ-মোট কারিগরি সহায়তা প্রকল্প ০৪ টি =			২৮৫৪.০০	১৪৫১.০০	০০	১৪৫১.০০
সর্বমোট (বিনিয়োগ + কারিগরি) ৫৩টি =			২৩০৯৫৭৪.০০	৩০৪৯৮৬.০০	৮৪৩৮৫.০০	২০৬০১.০০

১.৬.২ ২০১৮-১৯ অর্থবছরে পাবলিক বিশ্ববিদ্যালয়সমূহের উল্লেখযোগ্য উন্নয়ন কার্যক্রমের প্রকল্পভিত্তিক বিবরণ বিশ্ববিদ্যালয় ও প্রকল্পভিত্তিক উন্নয়ন মঞ্জুরির বিবরণ সন্নিবেশ করা হলো। নিম্নে প্রতিটি বিশ্ববিদ্যালয়ের প্রকল্পসমূহের বিস্তারিত বিবরণ আলাদাভাবে উপস্থাপন করা হলো -

০১। বাংলাদেশ বিশ্ববিদ্যালয় মঞ্জুরী কমিশন

(১) প্রকল্পের নাম: হায়ার এডুকেশন কোয়ালিটি এনহ্যান্সমেন্ট প্রকল্প

সময়কাল: জানুয়ারি ২০০৯-জুন ২০১৯

প্রাক্কলিত ব্যয়: ২০৫৪৩২.০০ লক্ষ টাকা

এই প্রকল্পের অনুকূলে ২০১৮-১৯ অর্থবছরের সংশোধিত এডিপিতে ২৩৪৬৮.০০ লক্ষ টাকা বরাদ্দ পাওয়া যায়। তন্মধ্যে ১১৭৫৮.০০ লক্ষ টাকা জিওবি খাতে এবং ১১৭১০.০০ লক্ষ টাকা প্রকল্প সাহায্য খাতে বরাদ্দ রাখা হয়। আলোচ্য অর্থবছরে বরাদ্দকৃত এই অর্থ জনবলের বেতন-ভাতাদি, মোটরযান ক্রয়, অফিস যন্ত্রপাতি ও আসবাবপত্র ক্রয়, মুদ্রণ ও স্টেশনারি এবং আনুষঙ্গিক খাতে ব্যয়ের লক্ষ্যমাত্রা নির্ধারণ করা হয়। এই অর্থবছরে জুন'১৯ পর্যন্ত ২৩৪৬৮.০০ লক্ষ টাকা ব্যয় করা হয়েছে যা ক্রমপূঞ্জিত বাস্তব অগ্রগতির ১১.৪২%। উল্লেখ্য প্রকল্পের শুরু থেকে জুন'১৯ পর্যন্ত মোট ১৭৯৪৬৬.৫৮ লক্ষ টাকা ব্যয় হয়েছে এবং ক্রমপূঞ্জিত বাস্তব অগ্রগতি ৮৭.৩৬%। অব্যয়িত অর্থ নিয়মানুসারে সরকারি কোষাগারে জমা প্রদান করা হয়েছে।

০২। ঢাকা বিশ্ববিদ্যালয়

(১) প্রকল্পের নাম: ঢাকা বিশ্ববিদ্যালয়ের অফিসারদের জন্য ২০তলা আবাসিক শহীদ শেখ রাসেল টাওয়ার ভবন নির্মাণ প্রকল্প

সময়কাল: জুলাই ২০১৫-জুন ২০১৯

প্রাক্কলিত ব্যয়: ৯৬২৭.০০ লক্ষ টাকা

এই বিনিয়োগ প্রকল্পের অনুকূলে ২০১৮-১৯ অর্থবছরের সংশোধিত এডিপিতে জিওবি থেকে ৩৯৫৬.০০ লক্ষ টাকা বরাদ্দ পাওয়া যায়। আলোচ্য অর্থবছরে বরাদ্দকৃত এই অর্থ নির্মাণ খাতে ব্যয় করা হয়েছে। এই অর্থবছরে জুন ২০১৯ পর্যন্ত ছাড়কৃত জিওবি এর ৩৯৫৬.০০ লক্ষ টাকা ব্যয় করা হয়েছে যা ক্রমপুঞ্জিত বাস্তব অগ্রগতির ৪০.০০%। উল্লেখ্য প্রকল্পের শুরু থেকে জুন' ২০১৯ পর্যন্ত মোট ৯৬২৭.০০ লক্ষ টাকা ব্যয় হয়েছে এবং ক্রমপুঞ্জিত বাস্তব অগ্রগতি ১০০.০০%।

(২) প্রকল্পের নাম: ঢাকা বিশ্ববিদ্যালয়ের একাডেমিক ও আবাসিক ভবন নির্মাণ প্রকল্প

সময়কাল: জুলাই ২০১৬-জুন ২০২১

প্রাক্কলিত ব্যয়: ৬১৯৪৬.০০ লক্ষ টাকা

এই বিনিয়োগ প্রকল্পের অনুকূলে ২০১৮-১৯ অর্থবছরের সংশোধিত এডিপিতে জিওবি খাতে ৫৩৫০.০০ লক্ষ টাকা বরাদ্দ পাওয়া যায়। আলোচ্য অর্থবছরে বরাদ্দকৃত ৫৩৫০.০০ লক্ষ টাকা ২০১৯-এর জুন পর্যন্ত ব্যয় করা হয়েছে যা ক্রমপুঞ্জিত বাস্তব অগ্রগতির ৮.৬৪%। উল্লেখ্য প্রকল্পের শুরু থেকে জুন ২০১৯ পর্যন্ত মোট ১৫৩৫০.০০ লক্ষ টাকা ব্যয় হয়েছে এবং ক্রমপুঞ্জিত বাস্তব অগ্রগতি ২৪.৭৮%।

(৩) প্রকল্পের নাম: স্ট্রেংদেনিং দি ক্যাপাসিটি অব টিচিং এন্ড রিসার্চ ফ্যাসিলিটিজ এ্যাট দি ডিপার্টমেন্ট অব পপুলেশন সাইন্সেস প্রকল্প

সময়কাল: জুলাই ২০১৭-জুন ২০২১

প্রাক্কলিত ব্যয়: ৩১৬.০০ লক্ষ টাকা

এই কারিগরি সহায়তা প্রকল্পের অনুকূলে ২০১৮-১৯ অর্থবছরের সংশোধিত এডিপিতে প্রকল্প সাহায্য ১৫০.০০ লক্ষ টাকা বরাদ্দ পাওয়া যায়। আলোচ্য অর্থবছরে জুন' ১৯ পর্যন্ত ছাড়কৃত জিওবি এর ১৫০.০০ লক্ষ টাকা ব্যয় করা হয়েছে যা ক্রমপুঞ্জিত বাস্তব অগ্রগতির ৪৭.৪৭%।

০৩। রাজশাহী বিশ্ববিদ্যালয়

(১) প্রকল্পের নাম: রাজশাহী বিশ্ববিদ্যালয়ের ভৌত অবকাঠামো উন্নয়ন প্রকল্প

সময়কাল: জানুয়ারি ২০১৭-জুন ২০২২

প্রাক্কলিত ব্যয়: ৩৬৩৮৭.০০ লক্ষ টাকা

এই বিনিয়োগ প্রকল্পের অনুকূলে ২০১৮-১৯ অর্থবছরের সংশোধিত এডিপিতে জিওবি থেকে ২৫০০.০০ লক্ষ টাকা বরাদ্দ পাওয়া যায়। আলোচ্য অর্থবছরে জুন'১৯ পর্যন্ত ছাড়কৃত জিওবি এর ২৫০০.০০ লক্ষ টাকা ব্যয় করা হয়েছে যা ক্রমপুঞ্জিত বাস্তব অগ্রগতির ৬.৮৭%। উল্লেখ্য প্রকল্পের শুরু থেকে জুন'১৯ পর্যন্ত মোট ৪৮১৪.০০ লক্ষ টাকা ব্যয় হয়েছে এবং ক্রমপুঞ্জিত বাস্তব অগ্রগতি ১৩.২৩%।

০৪। বাংলাদেশ কৃষি বিশ্ববিদ্যালয়

(১) প্রকল্পের নাম: বাংলাদেশ কৃষি বিশ্ববিদ্যালয়ের অধিকতর উন্নয়ন প্রকল্প

সময়কাল: এপ্রিল ২০১৮-জুন ২০২২

প্রাক্কলিত ব্যয়: ৬৫৯৮০.০০ লক্ষ টাকা

এই বিনিয়োগ প্রকল্পের অনুকূলে ২০১৮-১৯ অর্থবছরের সংশোধিত এডিপিতে জিওবি থেকে ২০০০.০০ লক্ষ টাকা বরাদ্দ পাওয়া যায়। আলোচ্য অর্থবছরে জুন'১৯ পর্যন্ত ছাড়কৃত জিওবি এর ২০০০.০০ লক্ষ টাকা ব্যয় করা হয়েছে যা ক্রমপুঞ্জিত বাস্তব অগ্রগতির ৩.০৩%। উল্লেখ্য প্রকল্পের শুরু থেকে জুন'১৯ পর্যন্ত মোট ২০০০.০০ লক্ষ টাকা ব্যয় হয়েছে এবং ক্রমপুঞ্জিত বাস্তব অগ্রগতি ৩.০৩%।

(২) প্রকল্পের নাম: মলিকুউলার এপিডেমিওলজি অব মাইক্রোবায়াকটেরিয়াম বভিস ইনডেকশন ইন এ্যানিম্যালস এন্ড ম্যান ইন বাংলাদেশ

সময়কাল: জুলাই ২০১১-ডিসেম্বর ২০২০

প্রাক্কলিত ব্যয়: ১৬৯.০০ লক্ষ টাকা

এই কারিগরি সহায়তা প্রকল্পের অনুকূলে ২০১৭-১৮ অর্থবছরের সংশোধিত এডিপিতে ১০০.০০ লক্ষ টাকা প্রকল্প সাহায্য বরাদ্দ পাওয়া যায়। আলোচ্য অর্থবছরে জুন'১৮ পর্যন্ত ছাড়কৃত জিওবি এর ১০০.০০ লক্ষ টাকা ব্যয় করা হয়েছে এবং বাস্তব অগ্রগতি ৫৯.১৭%।

০৫। বাংলাদেশ প্রকৌশল বিশ্ববিদ্যালয়

(১) প্রকল্পের নাম: বাংলাদেশ প্রকৌশল বিশ্ববিদ্যালয়ের অধিকতর উন্নয়ন প্রকল্প

সময়কাল: জুলাই ২০১৪-জুন ২০১৯

প্রাক্কলিত ব্যয়: ১১০০০.০০ লক্ষ টাকা

এই বিনিয়োগ প্রকল্পের অনুকূলে ২০১৮-১৯ অর্থবছরের সংশোধিত এডিপিতে জিওবি থেকে ২০০০.০০ লক্ষ টাকা বরাদ্দ পাওয়া যায়। আলোচ্য অর্থবছরে বরাদ্দকৃত এই অর্থ নির্মাণ ও অন্যান্য খাতে ব্যয় করা হয়েছে। এই অর্থবছরে জুন'১৯ পর্যন্ত ছাড়কৃত জিওবি এর ১৩৮২.৭৫ লক্ষ টাকা ব্যয় করা হয়েছে যা ক্রমপুঞ্জিত বাস্তব অগ্রগতির ১২.৫৭%। উল্লেখ্য প্রকল্পের শুরু থেকে জুন' ১৯ পর্যন্ত মোট ৯৮১৩.৭৫ লক্ষ টাকা ব্যয় হয়েছে এবং ক্রমপুঞ্জিত বাস্তব অগ্রগতি ৮৯.২২%।

(২) প্রকল্পের নাম: বাংলাদেশ প্রকৌশল বিশ্ববিদ্যালয়ে শিপ মডেল টেস্টিং সেন্টার স্থাপন (টোয়িং ট্যাংক) প্রকল্প

সময়কাল: জুলাই ২০১৫-জুন ২০২১

প্রাক্কলিত ব্যয়: ৪৮৮৪.০০ লক্ষ টাকা

এই বিনিয়োগ প্রকল্পের অনুকূলে ২০১৮-১৯ অর্থবছরের সংশোধিত এডিপিতে জিওবি থেকে ১.০০ লক্ষ টাকা বরাদ্দ পাওয়া যায়। আলোচ্য অর্থবছরে বরাদ্দকৃত এই অর্থ নির্মাণ ও সংশ্লিষ্ট খাতে ব্যয় করা হয়েছে। এই অর্থবছরে জুন'১৯ পর্যন্ত ছাড়কৃত জিওবি এর ১.০০ লক্ষ টাকা ব্যয় করা হয়েছে যা ক্রমপুঞ্জিত বাস্তব অগ্রগতির ২৬.২৯%। উল্লেখ্য প্রকল্পের শুরু থেকে জুন' ১৯ পর্যন্ত মোট ৪৩৮৪.০০ লক্ষ টাকা ব্যয় হয়েছে এবং ক্রমপুঞ্জিত বাস্তব অগ্রগতি ৮৯.৭৬%।

০৬। চট্টগ্রাম বিশ্ববিদ্যালয়

(১) প্রকল্পের নাম: চট্টগ্রাম বিশ্ববিদ্যালয়ের একাডেমিক ভৌত ও কাঠামোগত উন্নয়ন প্রকল্প

সময়কাল: জানুয়ারি ২০১১-জুন ২০২০

প্রাক্কলিত ব্যয়: ২৯৭৫০.০০ লক্ষ টাকা

এই বিনিয়োগ প্রকল্পের অনুকূলে ২০১৮-১৯ অর্থবছরের সংশোধিত এডিপিতে জিওবি থেকে ২৫২৭.০০ লক্ষ টাকা বরাদ্দ পাওয়া যায়। আলোচ্য অর্থবছরে বরাদ্দকৃত অর্থে ৫০০ আসন বিশিষ্ট ছাত্রী হল নির্মাণ, একাডেমিক ভবন নির্মাণ, ২৫০ আসন বিশিষ্ট ছাত্র হল নির্মাণ, অভ্যন্তরীণ সড়ক নির্মাণ, পরামর্শক ফিসহ অন্যান্য খাতে ব্যয়ের লক্ষ্যমাত্রা নির্ধারণ করা হয়। এই অর্থবছরে জুন'১৯ পর্যন্ত ছাড়কৃত জিওবি এর ২৫২৭.০০ লক্ষ টাকা ব্যয় করা হয়েছে যা ক্রমপুঞ্জিত বাস্তব অগ্রগতির ৮.৪৯%। উল্লেখ্য প্রকল্পের শুরু থেকে জুন' ১৯ পর্যন্ত মোট ২৮৩১৯.০০ লক্ষ টাকা ব্যয় হয়েছে এবং ক্রমপুঞ্জিত বাস্তব অগ্রগতি ৯৫.১৯%।

(২) প্রকল্পের নাম: চট্টগ্রাম বিশ্ববিদ্যালয়ের বৌদ্ধ ও অন্যান্য সংখ্যালঘু সম্প্রদায়ের শিক্ষার্থীদের জন্য সুবিধা সৃষ্টিকরণ প্রকল্প

সময়কাল: জানুয়ারি ২০১৫-জুন ২০২০

প্রাক্কলিত ব্যয়: ৩৫৫০.০০ লক্ষ টাকা

এই বিনিয়োগ প্রকল্পের অনুকূলে ২০১৮-১৯ অর্থবছরের সংশোধিত এডিপিতে জিওবি হতে ৬৩৮.০০ লক্ষ টাকা বরাদ্দ পাওয়া যায়। আলোচ্য অর্থবছরে বরাদ্দকৃত এই অর্থ ছাত্রী হল নির্মাণ, ছাত্র হল নির্মাণ, অভ্যন্তরীণ সড়ক নির্মাণ, ও পরামর্শক ফিসহ অন্যান্য খাতে ব্যয়ের লক্ষ্যমাত্রা নির্ধারণ করা হয়। এই অর্থবছরে জুন'১৯ পর্যন্ত ছাড়কৃত জিওবি এর ৬৩৮.০০ লক্ষ টাকা ব্যয় করা হয়েছে যা ক্রমপুঞ্জিত বাস্তব অগ্রগতির ১৭.৯৭%। উক্ত প্রকল্পের শুরু থেকে জুন' ১৯ পর্যন্ত সংশ্লিষ্ট খাতে মোট ৩০৫৩.০০ লক্ষ টাকা ব্যয় হয়েছে এবং ক্রমপুঞ্জিত বাস্তব অগ্রগতি ৮৬.০০%।

(৩) প্রকল্পের নাম: চট্টগ্রাম বিশ্ববিদ্যালয়ের ইনস্টিটিউট অব মেরিন সায়েন্সেস এন্ড ফিশারিজের গবেষণা ও সক্ষমতা বৃদ্ধি প্রকল্প

সময়কাল: জানুয়ারি ২০১৭-জুন ২০২১

প্রাক্কলিত ব্যয়: ৭২১০.০০ লক্ষ টাকা

এই বিনিয়োগ প্রকল্পের অনুকূলে ২০১৮-১৯ অর্থবছরের সংশোধিত এডিপিতে জিওবি ২৫০০.০০ লক্ষ টাকা বরাদ্দ পাওয়া যায়। আলোচ্য অর্থবছরে বরাদ্দকৃত এই অর্থ একাডেমিক ভবন নির্মাণ, মৎস্য অনুঘদ ভবন নির্মাণ, সীমানা প্রাচীর নির্মাণ, অভ্যন্তরীণ সড়ক নির্মাণ, গেস্ট হাউস নির্মাণ, লাইব্রেরি নির্মাণ ও অন্যান্য নির্মাণ কাজ, আসবাবপত্র, অফিস যন্ত্রপাতি ও বৈজ্ঞানিক ও সৌর শক্তি যন্ত্রপাতি ক্রয় এবং অন্যান্য খাতে ব্যয়ের লক্ষ্যমাত্রা নির্ধারণ করা হয়। এই অর্থবছরে জুন'১৯ পর্যন্ত ছাড়কৃত জিওবি এর ২৫০০.০০ লক্ষ টাকা ব্যয় করা হয়েছে যা ক্রমপুঞ্জিত বাস্তব অগ্রগতির ৩৪.৬৭%। উল্লেখ্য প্রকল্পের শুরু থেকে জুন' ১৯ পর্যন্ত মোট ২৫০০.০০ লক্ষ টাকা ব্যয় হয়েছে এবং ক্রমপুঞ্জিত বাস্তব অগ্রগতি ৩৪.৬৭%।

০৭। জাহাঙ্গীরনগর বিশ্ববিদ্যালয়

(১) প্রকল্পের নাম: জাহাঙ্গীরনগর বিশ্ববিদ্যালয়ের অধিকতর উন্নয়ন শীর্ষক প্রকল্প

সময়কাল: অক্টোবর ২০১৮-মার্চ ২০২২

প্রাক্কলিত ব্যয়: ১৪৪৫৩৬.০০ লক্ষ টাকা

এই বিনিয়োগ প্রকল্পের অনুকূলে ২০১৮-১৯ অর্থবছরের সংশোধিত এডিপিতে জিওবি থেকে ৫০০.০০ লক্ষ টাকা বরাদ্দ পাওয়া যায়। আলোচ্য অর্থবছরে বরাদ্দকৃত এই অর্থ ছাত্র-ছাত্রী ১০ তলা (শহীদ রফিক-জব্বার) হল নির্মাণ, শিক্ষক কর্মকর্তাদের জন্য আবাসিক ভবন নির্মাণ, প্রশাসনিক ভবন, অনুষদ ভবন নির্মাণ, বিভিন্ন ভবনের সংস্কার কেন্দ্রীয় লাইব্রেরি সম্প্রসারণসহ বিভিন্ন খাতে ব্যয়ের লক্ষ্যমাত্রা নির্ধারণ করা হয়। এই অর্থবছরে জুন'১৯ পর্যন্ত ছাড়কৃত জিওবি এর ৫০০.০০ লক্ষ টাকা ব্যয় করা হয়েছে যা ক্রমপুঞ্জিত বাস্তব অগ্রগতির ০.৩৫%। উক্ত প্রকল্পের শুরু থেকে জুন' ১৯ পর্যন্ত মোট ৫০০.০০ লক্ষ টাকা ব্যয় হয়েছে এবং ক্রমপুঞ্জিত বাস্তব অগ্রগতি ০.৩৫%।

০৮। ইসলামী বিশ্ববিদ্যালয়

(১) প্রকল্পের নাম: ইসলামী বিশ্ববিদ্যালয়ের অধিকতর উন্নয়ন (২য় পর্যায়) শীর্ষক প্রকল্প

সময়কাল: জানুয়ারি ২০১৫-জুন ২০১৯

প্রাক্কলিত ব্যয়: ৭০৫৮.০০ লক্ষ টাকা

এই বিনিয়োগ প্রকল্পের অনুকূলে ২০১৮-১৯ অর্থবছরের সংশোধিত এডিপিতে জিওবি থেকে ১১০০.০০ লক্ষ টাকা বরাদ্দ পাওয়া যায়। আলোচ্য অর্থবছরে বরাদ্দকৃত এই অর্থ ছাত্রী হল নির্মাণ, শিক্ষক কর্মকর্তাদের জন্য ১০ তলা আবাসিক ভবন নির্মাণ, অনুষদ ভবন নির্মাণ, বিভিন্ন ভবনের সংস্কার কেন্দ্রীয় মসজিদের সম্প্রসারণ, ৫০০ কেভিএ ইলেকট্রিক সাব-স্টেশন স্থাপন এবং বৈজ্ঞানিক যন্ত্রপাতি ক্রয় খাতে ব্যয়ের লক্ষ্যমাত্রা নির্ধারণ করা হয়। এই অর্থবছরে জুন'১৯ পর্যন্ত ছাড়কৃত জিওবি এর ১১০০.০০ লক্ষ টাকা ব্যয় করা হয়েছে যা ক্রমপুঞ্জিত বাস্তব অগ্রগতির ১৫.৫৯%। উক্ত প্রকল্পের শুরু থেকে জুন' ১৯ পর্যন্ত মোট ৭০২৮.০০ লক্ষ টাকা ব্যয় হয়েছে এবং ক্রমপুঞ্জিত বাস্তব অগ্রগতি ৯৯.৫৭%।

(২) প্রকল্পের নাম: ইসলামী বিশ্ববিদ্যালয়ের অধিকতর উন্নয়ন (৩য় পর্যায়) শীর্ষক প্রকল্প

সময়কাল: জুলাই ২০১৮-মার্চ ২০২২

প্রাক্কলিত ব্যয়: ৪৯৭৩৪.০০ লক্ষ টাকা

এই বিনিয়োগ প্রকল্পের অনুকূলে ২০১৮-১৯ অর্থবছরের সংশোধিত এডিপিতে জিওবি থেকে ৩৫২.০০ লক্ষ টাকা বরাদ্দ পাওয়া যায়। আলোচ্য অর্থবছরে বরাদ্দকৃত এই অর্থ ছাত্রী হল নির্মাণ, শিক্ষক কর্মকর্তাদের জন্য ১০ তলা আবাসিক ভবন নির্মাণ, অনুষদ ভবন নির্মাণ, বিভিন্ন ভবনের সংস্কার কেন্দ্রীয় মসজিদের সম্প্রসারণ, ৫০০ কেভিএ ইলেকট্রিক সাব-স্টেশন স্থাপন এবং বৈজ্ঞানিক যন্ত্রপাতি ক্রয় খাতে ব্যয়ের লক্ষ্যমাত্রা নির্ধারণ করা হয়। এই অর্থবছরে জুন'১৯ পর্যন্ত ছাড়কৃত জিওবি এর ৩৫২.০০ লক্ষ টাকা ব্যয় করা হয়েছে যা ক্রমপুঞ্জিত বাস্তব অগ্রগতির ০.৭১%। উক্ত প্রকল্পের শুরু থেকে জুন' ১৯ পর্যন্ত মোট ৩৫২.০০ লক্ষ টাকা ব্যয় হয়েছে এবং ক্রমপুঞ্জিত বাস্তব অগ্রগতি ০.৭১%।

৯। শাহজালাল বিজ্ঞান ও প্রযুক্তি বিশ্ববিদ্যালয়

(১) প্রকল্পের নাম: শাহজালাল বিজ্ঞান ও প্রযুক্তি বিশ্ববিদ্যালয়ের অধিকতর উন্নয়ন প্রকল্প

সময়কাল: জানুয়ারি ২০১৭-জুন ২০২১

প্রাক্কলিত ব্যয়: ২০০৩৮.০০ লক্ষ টাকা

এই বিনিয়োগ প্রকল্পের অনুকূলে ২০১৮-১৯ অর্থবছরের সংশোধিত এডিপিতে জিওবি থেকে ১৮৩০.০০ লক্ষ টাকা বরাদ্দ পাওয়া যায়। আলোচ্য অর্থবছরে বরাদ্দকৃত এই অর্থ সিসিটিভি ক্যামেরা ক্রয়, বৈজ্ঞানিক যন্ত্রপাতি ক্রয়, একাডেমিক ভবন নির্মাণ, ছাত্র/ছাত্রীদের জন্য হল নির্মাণ, শিক্ষক/কর্মকর্তাদের জন্য কোয়ার্টার নির্মাণ, সীমানা প্রাচীর নির্মাণ, আসবাবপত্র ক্রয়, টেলিফোন লাইন সংযোগ, অফিস যন্ত্রপাতি ক্রয়, প্রকল্প অফিস ভাড়া, পিআইইউ এর জনবলের বেতন-ভাতাদি, মুদ্রণ ও স্টেশনারি এবং আনুষঙ্গিক খাতে ব্যয়ের লক্ষ্যমাত্রা নির্ধারণ করা হয়। এই অর্থবছরে জুন'১৯ পর্যন্ত ছাড়কৃত জিওবি এর ১৮৩০.০০ লক্ষ টাকা ব্যয় করা হয়েছে যা ক্রমপুঞ্জিত বাস্তব অগ্রগতির ৯.১৩%।

১০। খুলনা বিশ্ববিদ্যালয়

(১) প্রকল্পের নাম: খুলনা বিশ্ববিদ্যালয়ের অধিকতর অককাঠামো উন্নয়ন প্রকল্প

সময়কাল: এপ্রিল ২০১৬-জুন ২০২২

প্রাক্কলিত ব্যয়: ১৮৮৪৪.০০ লক্ষ টাকা

এই প্রকল্পের অনুকূলে ২০১৮-১৯ অর্থবছরের সংশোধিত এডিপিতে জিওবি থেকে ৩০০০.০০ লক্ষ টাকা বরাদ্দ পাওয়া যায়। আলোচ্য অর্থবছরে জুন'১৯ পর্যন্ত ছাড়কৃত জিওবি এর ৩০০০.০০ লক্ষ টাকা ব্যয় করা হয়েছে যা ক্রমপুঞ্জিত বাস্তব অগ্রগতির ১৫.৯২%। উক্ত প্রকল্পের শুরু থেকে জুন'১৯ পর্যন্ত মোট ৫৫০২.০০ লক্ষ টাকা ব্যয় হয়েছে এবং ক্রমপুঞ্জিত বাস্তব অগ্রগতি ২৯.২০%।

১১। জাতীয় বিশ্ববিদ্যালয়

(১) প্রকল্পের নাম: কলেজ এডুকেশন ডেভলপমেন্ট প্রজেক্ট (জাতীয় বিশ্ববিদ্যালয়) প্রকল্প

সময়কাল: জুলাই ২০১৬-জুন ২০২১

প্রাক্কলিত ব্যয়: ১০৪০০০.০০ লক্ষ টাকা

এই প্রকল্পের অনুকূলে ২০১৮-১৯ অর্থবছরে সংশোধিত এডিপিতে ১০১৩৫.০০ লক্ষ টাকা বরাদ্দ পাওয়া যায়। আলোচ্য অর্থবছরে জুন'১৯ পর্যন্ত ছাড়কৃত জিওবি এর ১০১৩৫.০০ লক্ষ টাকা ব্যয় করা হয়েছে যা ক্রমপুঞ্জিত বাস্তব অগ্রগতির ১১.৯৬%। উল্লেখ্য প্রকল্পের শুরু থেকে জুন' ১৯ পর্যন্ত মোট ২৬৯৩৭.৫০ লক্ষ টাকা ব্যয় হয়েছে এবং ক্রমপুঞ্জিত বাস্তব অগ্রগতি ২৫.৯০%।

(২) প্রকল্পের নাম: জাতীয় বিশ্ববিদ্যালয় ০৩টি আঞ্চলিক অফিস স্থাপন প্রকল্প

সময়কাল: জুলাই ২০১৭-ডিসেম্বর ২০২০

প্রাক্কলিত ব্যয়: ১১৯০২.০০ লক্ষ টাকা

এই প্রকল্পের অনুকূলে ২০১৮-১৯ অর্থবছরে সংশোধিত এডিপিতে ৩০০০.০০ লক্ষ টাকা বরাদ্দ পাওয়া যায়। আলোচ্য অর্থবছরে জুন'১৯ পর্যন্ত ছাড়কৃত জিওবি এর ৩০০০.০০ লক্ষ টাকা ব্যয় করা হয়েছে যা ক্রমপুঞ্জিত বাস্তব অগ্রগতির ২৫.২১%। উল্লেখ্য প্রকল্পের শুরু থেকে জুন' ১৯ পর্যন্ত মোট ৮৮৫২.০০ লক্ষ টাকা ব্যয় হয়েছে এবং ক্রমপুঞ্জিত বাস্তব অগ্রগতি ৭৪.৩৭%।

১২। বঙ্গবন্ধু শেখ মুজিবুর রহমান কৃষি বিশ্ববিদ্যালয়

(১) প্রকল্পের নাম: বঙ্গবন্ধু শেখ মুজিবুর রহমান কৃষি বিশ্ববিদ্যালয়ে কৃষি অর্থনীতি ও পল্লী উন্নয়ন অনুশদের ভৌত ও অন্যান্য সুযোগসুবিধাদি সৃষ্টি প্রকল্প

সময়কাল: জুলাই ২০১৫-ডিসেম্বর ২০১৯

প্রাক্কলিত ব্যয়: ৩৭৫৪.০০ লক্ষ টাকা

এই বিনিয়োগ প্রকল্পের অনুকূলে ২০১৮-১৯ অর্থবছরের সংশোধিত এডিপিতে জিওবি থেকে ৫৮০.০০ লক্ষ টাকা বরাদ্দ পাওয়া যায়। আলোচ্য অর্থবছরে বরাদ্দকৃত অর্থ অন্যান্য নির্মাণ কাজ, সড়ক ও কালভার্ট সংস্কার মোটরযান, যন্ত্রপাতি ও আসবাবপত্র ক্রয় এবং অন্যান্য ব্যয়ের লক্ষ্যমাত্রা নির্ধারণ করা হয়। এই অর্থবছরে জুন'১৯ পর্যন্ত ছাড়কৃত জিওবি থেকে বরাদ্দকৃত কাজে সকল টাকা ব্যয় করা হয়েছে যা ক্রমপুঞ্জিত বাস্তব অগ্রগতির ১৬.৭০%। উল্লেখ্য শুরু থেকে জুন' ১৯ পর্যন্ত মোট ৩৭৫৪.০০ লক্ষ টাকা ব্যয় হয়েছে এবং ক্রমপুঞ্জিত বাস্তব অগ্রগতি ১০০.০০%।

(২) প্রকল্পের নাম: বঙ্গবন্ধু শেখ মুজিবুর রহমান কৃষি বিশ্ববিদ্যালয়ের ভৌত সুবিধাদি এবং গবেষণা সক্ষমতা বৃদ্ধিকরণ প্রকল্প

সময়কাল: অক্টোবর ২০১৬-ডিসেম্বর ২০২০

প্রাক্কলিত ব্যয়: ৩৭৫৭১.০০ লক্ষ টাকা

এই বিনিয়োগ প্রকল্পের অনুকূলে ২০১৮-১৯ অর্থবছরের সংশোধিত এডিপিতে জিওবি থেকে ১০০০০.০০ লক্ষ টাকা বরাদ্দ পাওয়া যায়। আলোচ্য অর্থবছরে বরাদ্দকৃত এই অর্থ ভৌত সুবিধাদি এবং গবেষণার সক্ষমতা বৃদ্ধি সংক্রান্ত কাজে নির্ধারিত ছিলো। এই অর্থবছরে জুন' ১৯ পর্যন্ত ছাড়কৃত জিওবি এর ৭৮৬১.০০ লক্ষ টাকা ব্যয় করা হয়েছে যা ক্রমপুঞ্জিত বাস্তব অগ্রগতির ২০.৯২%। উক্ত প্রকল্পের শুরু থেকে জুন' ১৯ পর্যন্ত মোট ১৮৮৭৫.০০ লক্ষ টাকা ব্যয় হয়েছে এবং ক্রমপুঞ্জিত বাস্তব অগ্রগতি ৫০.২৪%।

১৩। হাজী মোহাম্মদ দানেশ বিজ্ঞান ও প্রযুক্তি বিশ্ববিদ্যালয়

(১) প্রকল্পের নাম: হাজী মোহাম্মদ দানেশ বিজ্ঞান ও প্রযুক্তি বিশ্ববিদ্যালয়ের বিশেষ উন্নয়ন প্রকল্প

সময়কাল: জানুয়ারি ২০১৬-ডিসেম্বর ২০২০

প্রাক্কলিত ব্যয়: ১৫৬৮৪.০০ লক্ষ টাকা

এই বিনিয়োগ প্রকল্পের অনুকূলে ২০১৮-১৯ অর্থবছরের সংশোধিত এডিপিতে ৩৪৯৪.০০ লক্ষ টাকা জিওবি থেকে বরাদ্দ পাওয়া যায়। আলোচ্য অর্থবছরে বরাদ্দকৃত এই অর্থ প্রশাসনিক ভবন নির্মাণ, বিদ্যমান একাডেমিক ভবনের উর্দ্ধমুখী সম্প্রসারণ, অভ্যন্তরীণ সড়ক নির্মাণ, সারফেজ ড্রেন নির্মাণ, সীমানা প্রাচীর নির্মাণ, বৈজ্ঞানিক যন্ত্রপাতি ক্রয়, অফিস যন্ত্রপাতি ক্রয়, আসবাবপত্র ক্রয়, বইপত্র ও সাময়িকী ক্রয় এবং স্টেশনারি খাতে ব্যয়ের লক্ষ্যমাত্রা নির্ধারণ করা হয় এই অর্থবছরে জুন'১৯ পর্যন্ত ছাড়কৃত জিওবি এর সম্পূর্ণ টাকা ব্যয় করা হয়েছে যা ক্রমপুঞ্জিত বাস্তব অগ্রগতির ১৬.৫৮%। উল্লেখ্য প্রকল্পের শুরু থেকে জুন'২০১৯ পর্যন্ত মোট ৫১৩৯.০০ লক্ষ টাকা ব্যয় হয়েছে এবং ক্রমপুঞ্জিত বাস্তব অগ্রগতি ৩২.৭৬%।

১৪। মাওলানা ভাসানী বিজ্ঞান ও প্রযুক্তি বিশ্ববিদ্যালয়

(১) প্রকল্পের নাম: মাওলানা ভাসানী বিজ্ঞান ও প্রযুক্তি বিশ্ববিদ্যালয় শক্তিশালীকরণ প্রকল্প

সময়কাল: জুলাই ২০১৬-জুন ২০২১

প্রাক্কলিত ব্যয়: ৩৪৫৭৭.০০ লক্ষ টাকা

এই প্রকল্পের অনুকূলে ২০১৮-১৯ অর্থবছরের সংশোধিত এডিপিতে ৫২৫০.০০ লক্ষ টাকা জিওবি থেকে বরাদ্দ পাওয়া যায়। আলোচ্য অর্থবছরে বরাদ্দকৃত এই অর্থ একাডেমিক ভবন নির্মাণ, আবাসিক ভবন নির্মাণ ও অন্যান্য খাতে ব্যয়ের লক্ষ্যমাত্রা নির্ধারণ করা হয়। এই অর্থবছরে জুন' ১৯ পর্যন্ত ছাড়কৃত জিওবি এর ৪৪০০.০০ লক্ষ টাকা ব্যয় করা হয়েছে যা ক্রমপুঞ্জিত বাস্তব অগ্রগতির ১২.৭৩%। উক্ত প্রকল্পের শুরু থেকে জুন' ১৯ পর্যন্ত মোট ১৪২৪৩.০০ লক্ষ টাকা ব্যয় হয়েছে এবং ক্রমপুঞ্জিত বাস্তব অগ্রগতি ৪১.১৯%।

১৫। শেরেবাংলা কৃষি বিশ্ববিদ্যালয়

(১) প্রকল্পের নাম: শেরেবাংলা কৃষি বিশ্ববিদ্যালয়ের অধিকতর উন্নয়ন প্রকল্প

সময়কাল: এপ্রিল ২০১৬-ডিসেম্বর ২০২০

প্রাক্কলিত ব্যয়: ৩৫২৬৮.০০ লক্ষ টাকা

এই বিনিয়োগ প্রকল্পের অনুকূলে ২০১৮-১৯ অর্থবছরের সংশোধিত এডিপিতে ৭৭২৬.০০ লক্ষ টাকা জিওবি থেকে বরাদ্দ পাওয়া যায়। আলোচ্য অর্থবছরে জুন' ২০১৯ পর্যন্ত ছাড়কৃত অর্থের ৭৭২৬.০০ লক্ষ টাকা ব্যয় করা হয়েছে যা ক্রমপুঞ্জিত বাস্তব অগ্রগতির ২২.০০%। উল্লেখ্য প্রকল্পের শুরু থেকে জুন' ১৯ পর্যন্ত মোট ২০৬৫১.০০ লক্ষ টাকা ব্যয় হয়েছে এবং ক্রমপুঞ্জিত বাস্তব অগ্রগতি ৫৮.৫৫%।

১৬। চট্টগ্রাম প্রকৌশল ও প্রযুক্তি বিশ্ববিদ্যালয়

(১) প্রকল্পের নাম: চট্টগ্রাম প্রকৌশল ও প্রযুক্তি বিশ্ববিদ্যালয়ের অধিকতর সম্প্রসারণ ও উন্নয়ন প্রকল্প

সময়কাল: মার্চ ২০১৪-জুন ২০২০

প্রাক্কলিত ব্যয়: ৬৯২৯.০০ লক্ষ টাকা

এই বিনিয়োগ প্রকল্পের অনুকূলে ২০১৮-১৯ অর্থবছরের সংশোধিত এডিপিতে ৪০০.০০ লক্ষ টাকা জিওবি থেকে বরাদ্দ পাওয়া যায়। আলোচ্য অর্থবছরে বরাদ্দকৃত এই অর্থ একাডেমিক ভবন নির্মাণ, শিক্ষার্থীদের জন্য হল নির্মাণ, শিক্ষক/কর্মকর্তাদের জন্য ডরমিটরি নির্মাণ আসবাবপত্র ক্রয়, মোটরযান ক্রয় ইত্যাদি খাতে ব্যয়ের লক্ষ্যমাত্রা নির্ধারণ করা হয়। এই অর্থবছরে জুন' ১৯ পর্যন্ত ছাড়কৃত জিওবি এর ৪০০.০০ লক্ষ টাকা ব্যয় করা হয়েছে যা ক্রমপুঞ্জিত বাস্তব অগ্রগতির ৫.৭৭%। উল্লেখ্য প্রকল্পের শুরু থেকে জুন' ১৯ পর্যন্ত মোট ৬৬০০.০০ লক্ষ টাকা ব্যয় হয়েছে এবং ক্রমপুঞ্জিত বাস্তব অগ্রগতি ৯২.২৫%।

(২) প্রকল্পের নাম: চট্টগ্রাম প্রকৌশল ও প্রযুক্তি বিশ্ববিদ্যালয়ের উন্নয়ন প্রকল্প

সময়কাল: ডিসেম্বর ২০১৬-জুন ২০২১

প্রাক্কলিত ব্যয়: ৩২০০০.০০ লক্ষ টাকা

এই বিনিয়োগ প্রকল্পের অনুকূলে ২০১৮-১৯ অর্থবছরের সংশোধিত এডিপিতে ১০০০.০০ লক্ষ টাকা জিওবি থেকে বরাদ্দ পাওয়া যায়। আলোচ্য অর্থবছরে বরাদ্দকৃত এই অর্থ একাডেমিক ভবন নির্মাণ, শিক্ষার্থীদের জন্য হল নির্মাণ, শিক্ষক/কর্মকর্তাদের জন্য ডরমিটরি নির্মাণ আসবাবপত্র ক্রয়, মোটরযান ক্রয় ইত্যাদি খাতে ব্যয়ের

লক্ষ্যমাত্রা নির্ধারণ করা হয়। এই অর্থবছরে জুন'১৯ পর্যন্ত ছাড়কৃত জিওবি এর ১০০০.০০ লক্ষ টাকা ব্যয় করা হয়েছে যা ক্রমপুঞ্জিত বাস্তব অগ্রগতির ৩.১৩%। উক্ত প্রকল্পের শুরু থেকে জুন'১৯ পর্যন্ত মোট ৫৭৪৮.০০ লক্ষ টাকা ব্যয় হয়েছে এবং ক্রমপুঞ্জিত বাস্তব অগ্রগতি ১৭.৯৬%।

১৭। রাজশাহী প্রকৌশল ও প্রযুক্তি বিশ্ববিদ্যালয়

(১) প্রকল্পের নাম: রাজশাহী প্রকৌশল ও প্রযুক্তি বিশ্ববিদ্যালয়ের অধিকতর উন্নয়ন (১ম পর্যায়) প্রকল্প

সময়কাল: নভেম্বর ২০১৬-জুন ২০২২

প্রাক্কলিত ব্যয়: ৩৪০১৩.০০ লক্ষ টাকা

এই বিনিয়োগ প্রকল্পের অনুকূলে ২০১৮-১৯ অর্থবছরের সংশোধিত এডিপিতে ২৭৫০.০০ লক্ষ টাকা জিওবি থেকে বরাদ্দ পাওয়া যায়। আলোচ্য অর্থবছরে জুন' ২০১৯ পর্যন্ত ছাড়কৃত জিওবি এর ২৭৫০.০০ লক্ষ টাকা ব্যয় করা হয়েছে যা ক্রমপুঞ্জিত বাস্তব অগ্রগতির ৮.০৯%। উক্ত প্রকল্পের শুরু থেকে জুন' ১৯ পর্যন্ত মোট ৬১৫৭.০০ লক্ষ টাকা ব্যয় হয়েছে এবং ক্রমপুঞ্জিত বাস্তব অগ্রগতি ১৮.১০%।

১৮। খুলনা প্রকৌশল ও প্রযুক্তি বিশ্ববিদ্যালয়

(১) প্রকল্পের নাম: খুলনা প্রকৌশল ও প্রযুক্তি বিশ্ববিদ্যালয়ের অবকাঠামো ও একাডেমিক কার্যক্রম সম্প্রসারণ প্রকল্প

সময়কাল: অক্টোবর ২০১৮-মার্চ ২০২২

প্রাক্কলিত ব্যয়: ৮৩৮৩৭.০০ লক্ষ টাকা

এই প্রকল্পের অনুকূলে ২০১৮-১৯ অর্থবছরের সংশোধিত এডিপিতে ১০০.০০ লক্ষ টাকা জিওবি থেকে বরাদ্দ পাওয়া যায়। আলোচ্য অর্থবছরে বরাদ্দকৃত এই অর্থ একাডেমিক ভবন নির্মাণ, শিক্ষার্থীদের জন্য হল নির্মাণ, শিক্ষক/ কর্মকর্তাদের জন্য ডরমিটরি নির্মাণ আসবাবপত্র ক্রয়, মোটরযান ক্রয় ইত্যাদি খাতে ব্যয়ের লক্ষ্যমাত্রা নির্ধারণ করা হয়। এই অর্থবছরে জুন'১৯ পর্যন্ত ছাড়কৃত জিওবি এর ১০০.০০ লক্ষ টাকা ব্যয় করা হয়েছে যা এ বছরের বাস্তব অগ্রগতির ০.১২%।

১৯। ঢাকা প্রকৌশল ও প্রযুক্তি বিশ্ববিদ্যালয়

(১) প্রকল্পের নাম: ঢাকা প্রকৌশল ও প্রযুক্তি বিশ্ববিদ্যালয়ের অধিকতর উন্নয়ন প্রকল্প

সময়কাল: জানুয়ারি ২০১৬-ডিসেম্বর ২০২০

প্রাক্কলিত ব্যয়: ২৭৭৪০.০০ লক্ষ টাকা

এই বিনিয়োগ প্রকল্পের অনুকূলে ২০১৮-১৯ অর্থবছরের সংশোধিত এডিপিতে ৫৬০০.০০ লক্ষ টাকা জিওবি থেকে বরাদ্দ পাওয়া যায়। আলোচ্য অর্থবছরে বরাদ্দকৃত এই অর্থ একাডেমিক-কাম-প্রশাসনিক ভবন নির্মাণ, ছাত্রীহল নির্মাণ এবং আসবাবপত্র ক্রয় খাতে ব্যয়ের লক্ষ্যমাত্রা নির্ধারণ করা হয়। এই অর্থবছরে জুন'১৯ পর্যন্ত ছাড়কৃত জিওবি এর ৫৬০০.০০ লক্ষ টাকা ব্যয় করা হয়েছে যা ক্রমপুঞ্জিত বাস্তব অগ্রগতির ২০.১৯%। উল্লেখ্য প্রকল্পের শুরু থেকে জুন'১৯ পর্যন্ত মোট ১৬৪১৫.০০ লক্ষ টাকা ব্যয় হয়েছে এবং ক্রমপুঞ্জিত বাস্তব অগ্রগতি ৫৯.১৭%।

২০। নোয়াখালী বিজ্ঞান ও প্রযুক্তি বিশ্ববিদ্যালয়

(১) প্রকল্পের নাম: নোয়াখালী বিজ্ঞান ও প্রযুক্তি বিশ্ববিদ্যালয়ের ভৌত একাডেমিক সুবিধা বৃদ্ধিকরণ প্রকল্প

সময়কাল: ফেব্রুয়ারি ২০১৬-জুন ২০২১

প্রাক্কলিত ব্যয়: ২৮৩৬৭.০০ লক্ষ টাকা

এই বিনিয়োগ প্রকল্পের অনুকূলে ২০১৮-১৯ অর্থবছরের সংশোধিত এডিপিতে ৫০০০.০০ লক্ষ টাকা জিওবি থেকে বরাদ্দ পাওয়া যায়। আলোচ্য অর্থবছরে বরাদ্দকৃত এই অর্থ একাডেমিক-কাম-প্রশাসনিক

ভবন নির্মাণ, ছাত্রীহল নির্মাণ এবং আসবাবপত্র ক্রয় খাতে ব্যয়ের লক্ষ্যমাত্রা নির্ধারণ করা হয়। এই অর্থবছরে জুন ২০১৯ পর্যন্ত ছাড়কৃত জিওবি এর সম্পূর্ণ টাকা ব্যয় করা হয়েছে যা ক্রমপুঞ্জিত বাস্তব অগ্রগতির ১৭.৬৩%। উল্লেখ্য প্রকল্পের শুরু থেকে জুন ২০১৯ পর্যন্ত মোট ১০৭৪১.০০ লক্ষ টাকা ব্যয় হয়েছে এবং ক্রমপুঞ্জিত বাস্তব অগ্রগতি ৩৭.৮৬%।

২১। জগন্নাথ বিশ্ববিদ্যালয়

(১) প্রকল্পের নাম: জগন্নাথ বিশ্ববিদ্যালয়ের উন্নয়ন শীর্ষক প্রকল্প (২য় সংশোধিত)

সময়কাল: জানুয়ারি ২০১১-জুন ২০২০

প্রাক্কলিত ব্যয়: ১০৭০৫.০০ লক্ষ টাকা

এই বিনিয়োগ প্রকল্পের অনুকূলে ২০১৮-১৯ অর্থবছরের সংশোধিত এডিপিতে ১৬১৪.০০ লক্ষ টাকা জিওবি থেকে বরাদ্দ পাওয়া যায়। আলোচ্য অর্থবছরে বরাদ্দকৃত এই অর্থ একাডেমিক-কাম-প্রশাসনিক ভবন নির্মাণ, ছাত্রীহল নির্মাণ এবং আসবাবপত্র ক্রয় খাতে ব্যয়ের লক্ষ্যমাত্রা নির্ধারণ করা হয়। এই অর্থবছরে জুন'১৯ পর্যন্ত ছাড়কৃত জিওবি এর ১৬১৪.০০ লক্ষ টাকা ব্যয় করা হয়েছে যা ক্রমপুঞ্জিত বাস্তব অগ্রগতির ১৫.০৮%। উক্ত প্রকল্পের শুরু থেকে জুন' ১৯ পর্যন্ত মোট ৭২৬৪.০০ লক্ষ টাকা ব্যয় হয়েছে এবং ক্রমপুঞ্জিত বাস্তব অগ্রগতি ৬৭.৮৬%।

(২) প্রকল্পের নাম: জগন্নাথ বিশ্ববিদ্যালয়ের নতুন ক্যাম্পাস স্থাপন, ভূমি অধিগ্রহণ ও উন্নয়ন শীর্ষক প্রকল্প

সময়কাল: অক্টোবর ২০১৮-জুন ২০২১

প্রাক্কলিত ব্যয়: ১৯২০৯৪.০০ লক্ষ টাকা

এই বিনিয়োগ প্রকল্পের অনুকূলে ২০১৮-১৯ অর্থবছরের সংশোধিত এডিপিতে ১০৪১০৪.০০ লক্ষ টাকা জিওবি থেকে বরাদ্দ পাওয়া যায়। আলোচ্য অর্থবছরে বরাদ্দকৃত এই অর্থ একাডেমিক-কাম-প্রশাসনিক ভবন নির্মাণ, ছাত্রীহল নির্মাণ এবং আসবাবপত্র ক্রয় খাতে ব্যয়ের লক্ষ্যমাত্রা নির্ধারণ করা হয়। এই অর্থবছরে জুন'১৯ পর্যন্ত ছাড়কৃত জিওবি এর ১০৪১০৪.০০ লক্ষ টাকা ব্যয় করা হয়েছে যা ক্রমপুঞ্জিত বাস্তব অগ্রগতির ৫৪.১৯%।

২২। কুমিল্লা বিশ্ববিদ্যালয়

(১) প্রকল্পের নাম: কুমিল্লা বিশ্ববিদ্যালয়ের উন্নয়ন (১ম পর্যায়) প্রকল্প

সময়কাল: জুলাই ২০১৪-জুন ২০২০

প্রাক্কলিত ব্যয়: ৬৮৫৬.০০ লক্ষ টাকা

এই বিনিয়োগ প্রকল্পের অনুকূলে ২০১৮-১৯ অর্থবছরের সংশোধিত এডিপিতে জিওবি ৭০০.০০ লক্ষ টাকা বরাদ্দ পাওয়া যায়। আলোচ্য অর্থবছরে বরাদ্দকৃত এই অর্থ একাডেমিক-কাম-প্রশাসনিক ভবন নির্মাণ, ছাত্রীহল নির্মাণ এবং আসবাবপত্র ক্রয় খাতে ব্যয়ের লক্ষ্যমাত্রা নির্ধারণ করা হয়। এই অর্থবছরে জুন' ১৯ পর্যন্ত ছাড়কৃত অর্থের সম্পূর্ণ টাকা ব্যয় করা হয়েছে যা ক্রমপুঞ্জিত বাস্তব অগ্রগতির ১০.২১%। উল্লেখ্য প্রকল্পের শুরু থেকে জুন'১৯ পর্যন্ত মোট ৬৬৭১.০০ লক্ষ টাকা ব্যয় হয়েছে এবং ক্রমপুঞ্জিত বাস্তব অগ্রগতি ৯৭.৩০%।

(২) প্রকল্পের নাম: কুমিল্লা বিশ্ববিদ্যালয়ের অধিকতর উন্নয়ন প্রকল্প

সময়কাল: নভেম্বর ২০১৮-জুন ২০২৩

প্রাক্কলিত ব্যয়: ১৬৫৫৫০.০০ লক্ষ টাকা

এই বিনিয়োগ প্রকল্পের অনুকূলে ২০১৮-১৯ অর্থবছরের সংশোধিত এডিপিতে জিওবি ৭০০.০০ লক্ষ টাকা বরাদ্দ পাওয়া যায়। আলোচ্য অর্থবছরে বরাদ্দকৃত এই অর্থ একাডেমিক-কাম-প্রশাসনিক ভবন নির্মাণ, ছাত্রীহল নির্মাণ এবং আসবাবপত্র ক্রয় খাতে ব্যয়ের লক্ষ্যমাত্রা নির্ধারণ করা হয়। এই অর্থবছরে জুন' ১৯ পর্যন্ত ছাড়কৃত অর্থের সম্পূর্ণ টাকা ব্যয় করা হয়েছে যা ক্রমপুঞ্জিত বাস্তব অগ্রগতির ৪.২৯%।

২৩। জাতীয় কবি কাজী নজরুল ইসলাম বিশ্ববিদ্যালয়**(১) প্রকল্পের নাম: জাতীয় কবি কাজী নজরুল ইসলাম বিশ্ববিদ্যালয়ের উন্নয়ন প্রকল্প**

সময়কাল: জুলাই ২০১২-জুন ২০২০

প্রাক্কলিত ব্যয়: ২৪৯৯৯.০০ লক্ষ টাকা

এই বিনিয়োগ প্রকল্পের অনুকূলে ২০১৮-১৯ অর্থবছরের সংশোধিত এডিপিতে ৪৫০০.০০ লক্ষ টাকা জিওবি থেকে বরাদ্দ পাওয়া যায়। আলোচ্য অর্থবছরে বরাদ্দকৃত এই অর্থ ভূমি অধিগ্রহণ, একাডেমিক ভবন নির্মাণ, ডরমিটরি নির্মাণ, মাইক্রোবাস ক্রয় ও কনসালটেন্সি খাতে ব্যয়ের লক্ষ্যমাত্রা নির্ধারণ করা হয়। এই অর্থবছরে জুন'১৯ পর্যন্ত ছাড়কৃত জিওবি এর ৪৫০০.০০ লক্ষ টাকা ব্যয় করা হয়েছে যা ক্রমপুঞ্জিত বাস্তব অগ্রগতির ১৮.০০%। উল্লেখ্য প্রকল্পের শুরু থেকে জুন'১৯ পর্যন্ত মোট ২০৭২৫.০০ লক্ষ টাকা ব্যয় হয়েছে এবং ক্রমপুঞ্জিত বাস্তব অগ্রগতি ৮২.৯০%।

(২) প্রকল্পের নাম: জাতীয় কবি কাজী নজরুল ইসলাম বিশ্ববিদ্যালয়ের ভৌত অবকাঠামো উন্নয়ন প্রকল্প

সময়কাল: জানুয়ারি ২০১৮-জুন ২০২৩

প্রাক্কলিত ব্যয়: ৪৯১৩৪.০০ লক্ষ টাকা

এই বিনিয়োগ প্রকল্পের অনুকূলে ২০১৮-১৯ অর্থবছরের সংশোধিত এডিপিতে জিওবি ৯০৩৬.০০ লক্ষ টাকা বরাদ্দ পাওয়া যায়। আলোচ্য অর্থবছরে বরাদ্দকৃত এই অর্থ ভূমি অধিগ্রহণ, একাডেমিক ভবন নির্মাণ, ডরমিটরি নির্মাণ, মাইক্রোবাস ক্রয় ও কনসালটেন্সি খাতে ব্যয়ের লক্ষ্যমাত্রা নির্ধারণ করা হয়। এই অর্থবছরে জুন'১৯ পর্যন্ত ছাড়কৃত জিওবি এর ৯০৩৬.০০ লক্ষ টাকা ব্যয় করা হয়েছে যা ক্রমপুঞ্জিত বাস্তব অগ্রগতির ১৫.৩৪%। উল্লেখ্য প্রকল্পের শুরু থেকে জুন'১৯ পর্যন্ত মোট ৭৬৩৬.০০ লক্ষ টাকা ব্যয় হয়েছে এবং ক্রমপুঞ্জিত বাস্তব অগ্রগতি ১৫.৫৪%।

২৪। চট্টগ্রাম ভেটেরিনারি এন্ড এনিম্যাল সাইন্স বিশ্ববিদ্যালয়**(১) প্রকল্পের নাম: চট্টগ্রাম ভেটেরিনারি এন্ড এনিম্যাল সাইন্স বিশ্ববিদ্যালয়ের ২য় ক্যাম্পাস স্থাপন প্রকল্প**

সময়কাল: ফেব্রুয়ারি ২০১৫-জুন ২০২৩

প্রাক্কলিত ব্যয়: ১৭৮৯৭.০০ লক্ষ টাকা

এই বিনিয়োগ প্রকল্পের অনুকূলে ২০১৮-১৯ অর্থবছরের সংশোধিত এডিপিতে ৬০০০.০০ লক্ষ টাকা জিওবি থেকে বরাদ্দ পাওয়া যায়। আলোচ্য অর্থবছরে বরাদ্দকৃত এই অর্থ একাডেমিক ভবন নির্মাণ, আবাসিক ভবন নির্মাণ, বৈজ্ঞানিক যন্ত্রপাতি ক্রয় ও আনুষঙ্গিক খাতে ব্যয়ের লক্ষ্যমাত্রা নির্ধারণ করা হয়। এই অর্থবছরে জুন'১৯ পর্যন্ত ছাড়কৃত জিওবি এর ৬০০০.০০ লক্ষ টাকা ব্যয় করা হয়েছে যা ক্রমপুঞ্জিত বাস্তব অগ্রগতির ৩৩.৫৩%। উল্লেখ্য প্রকল্পের শুরু থেকে জুন'১৮ পর্যন্ত মোট ১৬০০০.০০ লক্ষ টাকা ব্যয় হয়েছে এবং ক্রমপুঞ্জিত বাস্তব অগ্রগতি ৮৯.৪০%।

(২) প্রকল্পের নাম: মলিকুলার ক্যারেক্টারাইজেশন এন্ড আইডেন্টিফিকেশন অব ইমপারটেন্টস জুনোটিক এন্ড ইনফেকসাস ডিজিস অব লাইভস্টক এন্ড পোল্ট্রি ইন বাংলাদেশ প্রকল্প

সময়কাল: জানুয়ারি ২০১২-জুন ২০২১

প্রাক্কলিত ব্যয়: ৯০.০০ লক্ষ টাকা

এই কারিগরি সহায়তা প্রকল্পের অনুকূলে ২০১৮-১৯ অর্থবছরের সংশোধিত এডিপিতে প্রকল্প সাহায্য ৫০.০০ লক্ষ টাকা বরাদ্দ পাওয়া যায়। আলোচ্য অর্থবছরে জুন'১৮ পর্যন্ত ছাড়কৃত ৫০.০০ লক্ষ টাকা ব্যয় করা হয়েছে যা ক্রমপুঞ্জিত বাস্তব অগ্রগতির ৫৫.৫৬%।

২৫। সিলেট কৃষি বিশ্ববিদ্যালয়

(১) প্রকল্পের নাম: সিলেট কৃষি বিশ্ববিদ্যালয়ের উন্নয়ন-১ম পর্যায় (২য় সংশোধিত) প্রকল্প

সময়কাল: অক্টোবর ২০১১-ডিসেম্বর ২০২০

প্রাক্কলিত ব্যয়: ১১৪৪৭.০০ লক্ষ টাকা

এই বিনিয়োগ প্রকল্পের অনুকূলে ২০১৮-১৯ অর্থবছরের সংশোধিত এডিপিতে ১৩২০.০০ লক্ষ টাকা জিওবি থেকে বরাদ্দ রাখা হয়। আলোচ্য অর্থবছরে বরাদ্দকৃত এই অর্থ অসমাপ্ত ছাত্র হল সমাপ্তকরণ, অসমাপ্ত ক্যাফেটেরিয়া সমাপ্তকরণ, ভূমি উন্নয়ন, মাৎস্য অনুশদ ভবন নির্মাণ, দ্বিতীয় ছাত্রী হল নির্মাণ, ৫ম ছাত্র হল নির্মাণ, সীমানা প্রাচীর নির্মাণ, লাইব্রেরি নির্মাণ, শিক্ষক/কর্মকর্তা ডরমিটরি নির্মাণ, কর্মচারীদের ডরমিটরি নির্মাণ, গেস্ট হাউস নির্মাণ ও অন্যান্য নির্মাণ কাজ, আসবাবপত্র, অফিস যন্ত্রপাতি ও বৈজ্ঞানিক যন্ত্রপাতি ক্রয় এবং অন্যান্য খাতে ব্যয়ের লক্ষ্যমাত্রা নির্ধারণ করা হয়। এই অর্থবছরে জুন' ১৯ পর্যন্ত ছাড়কৃত জিওবি এর ১৩২০.০০ লক্ষ টাকা ব্যয় করা হয়েছে যা ক্রমপুঞ্জিত বাস্তব অগ্রগতির ১১.৫৩%। উক্ত প্রকল্পের শুরু থেকে জুন'১৯ পর্যন্ত মোট ১১৪৪৭.০০ লক্ষ টাকা ব্যয় হয়েছে এবং ক্রমপুঞ্জিত বাস্তব অগ্রগতি ১০০%।

(২) প্রকল্পের নাম: সিলেট কৃষি বিশ্ববিদ্যালয়ে দুটি একাডেমিক ভবন এবং একটি অডিটোরিয়াম ভবন নির্মাণ প্রকল্প

সময়কাল: জুলাই ২০১৩-ডিসেম্বর ২০২১

প্রাক্কলিত ব্যয়: ৪৩১১.০০ লক্ষ টাকা

এই বিনিয়োগ প্রকল্পের অনুকূলে ২০১৮-১৯ অর্থবছরের সংশোধিত এডিপিতে ৬১৪.০০ লক্ষ টাকা বরাদ্দ রাখা হয়। আলোচ্য অর্থবছরে বরাদ্দকৃত এই অর্থ একাডেমিক ভবন নির্মাণ, আবাসিক ভবন নির্মাণ, বৈজ্ঞানিক যন্ত্রপাতি ক্রয় ও আনুষঙ্গিক খাতে ব্যয়ের লক্ষ্যমাত্রা নির্ধারণ করা হয়। এই অর্থবছরে জুন' ২০১৯ পর্যন্ত ছাড়কৃত জিওবি এর ৬১৪.০০ লক্ষ টাকা ব্যয় করা হয়েছে যা ক্রমপুঞ্জিত বাস্তব অগ্রগতির ১৪.২৪%। উল্লেখ্য প্রকল্পের শুরু থেকে জুন'১৯ পর্যন্ত মোট প্রাক্কলিত ব্যয়ের সাথে মোট প্রকল্পে ২২৩৮.০০ লক্ষ টাকা ব্যয় হয়েছে এবং ক্রমপুঞ্জিত বাস্তব অগ্রগতি ৫১.৯১%।

২৬। যশোর বিজ্ঞান ও প্রযুক্তি বিশ্ববিদ্যালয়

(১) প্রকল্পের নাম: যশোর বিজ্ঞান ও প্রযুক্তি বিশ্ববিদ্যালয়ের একাডেমিক ও অবকাঠামো উন্নয়ন প্রকল্প

সময়কাল: ডিসেম্বর ২০১৫-জুন ২০২১

প্রাক্কলিত ব্যয়: ২৮১৮৯.০০ লক্ষ টাকা

এই বিনিয়োগ প্রকল্পের অনুকূলে ২০১৮-১৯ অর্থবছরের সংশোধিত এডিপিতে ৩৫০০.০০ লক্ষ টাকা বরাদ্দ রাখা হয়। আলোচ্য অর্থবছরে বরাদ্দকৃত এই অর্থ ছাত্র হল নির্মাণ, ছাত্রী হল নির্মাণ,

শিক্ষক/কর্মকর্তাদের জন্য আবাসিক ভবন নির্মাণ, বৈজ্ঞানিক যন্ত্রপাতি ক্রয় ইত্যাদি খাতে ব্যয়ের লক্ষ্যমাত্রা নির্ধারণ করা হয়। এই অর্থবছরে জুন'১৯ পর্যন্ত ছাড়কৃত জিওবি এর ৩৫০০.০০ লক্ষ টাকা ব্যয় করা হয়েছে যা ক্রমপুঞ্জিত বাস্তব অগ্রগতি ১২.৪২%। উক্ত প্রকল্পের শুরু থেকে জুন'১৯ পর্যন্ত মোট ১৪৬৬০.০০ লক্ষ টাকা ব্যয় হয়েছে এবং ক্রমপুঞ্জিত বাস্তব অগ্রগতি ৫২.০১%।

২৭। বেগম রোকেয়া বিশ্ববিদ্যালয়

(১) প্রকল্পের নাম: বেগম রোকেয়া বিশ্ববিদ্যালয়ের বিশেষ উন্নয়ন প্রকল্প

সময়কাল: জানুয়ারি ২০১৫-জুন ২০২১

প্রাক্কলিত ব্যয়: ৯৭৫০.০০ লক্ষ টাকা

এই বিনিয়োগ প্রকল্পের অনুকূলে ২০১৮-১৯ অর্থবছরের সংশোধিত এডিপিতে ১৭৫০.০০ লক্ষ টাকা জিওবি বরাদ্দ রাখা হয়। আলোচ্য অর্থবছরে বরাদ্দকৃত এই অর্থ একাডেমিক ভবন নির্মাণ, শিক্ষার্থীদের জন্য হল নির্মাণ, আসবাবপত্র ক্রয়, বৈদ্যুতিক যন্ত্রপাতি ক্রয়, অফিস যন্ত্রপাতি ক্রয়, মুদ্রণ ও স্টেশনারি এবং আনুষঙ্গিক খাতে খাতে ব্যয়ের লক্ষ্যমাত্রা নির্ধারণ করা হয়। এই অর্থবছরে জুন'১৯ পর্যন্ত ছাড়কৃত জিওবি এর ১৭৫০.০০ লক্ষ টাকা ব্যয় করা হয়েছে যা ক্রমপুঞ্জিত বাস্তব অগ্রগতির ১৭.৯৫%। উল্লেখ্য প্রকল্পের শুরু থেকে জুন' ১৯ পর্যন্ত মোট ৮৬৫০.০০ লক্ষ টাকা ব্যয় হয়েছে এবং ক্রমপুঞ্জিত বাস্তব অগ্রগতি ৮৮.৭২%।

২৮। পাবনা বিজ্ঞান ও প্রযুক্তি বিশ্ববিদ্যালয়

(১) প্রকল্পের নাম: পাবনা বিজ্ঞান ও প্রযুক্তি বিশ্ববিদ্যালয়ের উন্নয়ন প্রকল্প

সময়কাল: জুলাই ২০১৮-জুন ২০২১

প্রাক্কলিত ব্যয়: ৪৮০৬০.০০ লক্ষ টাকা

এই বিনিয়োগ প্রকল্পের অনুকূলে ২০১৮-১৯ অর্থবছরের সংশোধিত এডিপিতে ৩৫০.০০ লক্ষ টাকা বরাদ্দ রাখা হয়। আলোচ্য অর্থবছরে বরাদ্দকৃত এই অর্থ একাডেমিক ভবন নির্মাণ, শিক্ষার্থীদের জন্য হল নির্মাণ, প্রশাসনিক ভবন নির্মাণ, আসবাবপত্র ক্রয়, বৈদ্যুতিক যন্ত্রপাতি ক্রয়, টেলিফোন লাইন সংযোগ, অফিস যন্ত্রপাতি ক্রয় এবং আনুষঙ্গিক খাতে ব্যয়ের লক্ষ্যমাত্রা নির্ধারণ করা হয়। এই অর্থবছরে জুন'১৯ পর্যন্ত ছাড়কৃত জিওবি এর ২০০.০০ লক্ষ টাকা ব্যয় করা হয়েছে যা ক্রমপুঞ্জিত বাস্তব অগ্রগতি ০.৪২%।

২৯। বাংলাদেশ ইউনিভার্সিটি অব প্রফেশনালস

(১) প্রকল্পের নাম: বাংলাদেশ ইউনিভার্সিটি অব প্রফেশনালস এর উন্নয়ন প্রকল্প

সময়কাল: জুলাই ২০১৫-ডিসেম্বর ২০২২

প্রাক্কলিত ব্যয়: ৩০২১২.০০ লক্ষ টাকা

এই বিনিয়োগ প্রকল্পের অনুকূলে ২০১৮-১৯ অর্থবছরের সংশোধিত এডিপিতে ৯২৫.০০ লক্ষ টাকা বরাদ্দ রাখা হয়। আলোচ্য অর্থবছরে বরাদ্দকৃত এই অর্থ একাডেমিক ভবন নির্মাণ, শিক্ষার্থীদের জন্য হল নির্মাণ, প্রশাসনিক ভবন নির্মাণ, সীমানা প্রাচীর নির্মাণ, আসবাবপত্র ক্রয়, বৈদ্যুতিক যন্ত্রপাতি ক্রয়, টেলিফোন লাইন সংযোগ, অফিস যন্ত্রপাতি ক্রয় এবং আনুষঙ্গিক খাতে ব্যয়ের লক্ষ্যমাত্রা নির্ধারণ করা হয়। এই অর্থবছরে জুন ২০১৯ পর্যন্ত ছাড়কৃত জিওবি এর ৯২৫.০০ লক্ষ টাকা ব্যয় করা হয়েছে যা ক্রমপুঞ্জিত বাস্তব অগ্রগতির ৩.৬০%। উল্লেখ্য প্রকল্পের শুরু থেকে জুন' ১৯ পর্যন্ত মোট ১১০০৫.০০ লক্ষ টাকা ব্যয় হয়েছে এবং ক্রমপুঞ্জিত বাস্তব অগ্রগতি ৪২.৮৪%।

(২) প্রকল্পের নাম: বাংলাদেশ ইউনিভার্সিটি অব প্রফেশনালস এর উন্নয়ন (১ম পর্যায়) প্রকল্প

সময়কাল: এপ্রিল ২০১৮-জুন ২০২৩

প্রাক্কলিত ব্যয়: ৮০৫৮৯.০০ লক্ষ টাকা

এই বিনিয়োগ প্রকল্পের অনুকূলে ২০১৮-১৯ অর্থবছরের সংশোধিত এডিপিতে ১২৬৬.০০ লক্ষ টাকা বরাদ্দ রাখা হয়। আলোচ্য অর্থবছরে বরাদ্দকৃত এই অর্থ একাডেমিক ভবন নির্মাণ, শিক্ষার্থীদের জন্য হল নির্মাণ, প্রশাসনিক ভবন নির্মাণ, সীমানা প্রাচীর নির্মাণ, আসবাবপত্র ক্রয়, বৈদ্যুতিক যন্ত্রপাতি ক্রয়, টেলিফোন লাইন সংযোগ, অফিস যন্ত্রপাতি ক্রয় এবং আনুষঙ্গিক খাতে ব্যয়ের লক্ষ্যমাত্রা নির্ধারণ করা হয়। এই অর্থবছরে জুন ২০১৯ পর্যন্ত ছাড়কৃত জিওবি এর ৭০.০০ লক্ষ টাকা ব্যয় করা হয়েছে যা ক্রমপুঞ্জিত বাস্তব অগ্রগতির ০.০৯%। উল্লেখ্য প্রকল্পের শুরু থেকে জুন' ১৯ পর্যন্ত মোট ৭০.০০ লক্ষ টাকা ব্যয় হয়েছে এবং ক্রমপুঞ্জিত বাস্তব অগ্রগতি ০.০৯%।

৩০। বঙ্গবন্ধু শেখ মুজিবুর রহমান বিজ্ঞান ও প্রযুক্তি বিশ্ববিদ্যালয়**(১) প্রকল্পের নাম: বঙ্গবন্ধু শেখ মুজিবুর রহমান বিজ্ঞান ও প্রযুক্তি বিশ্ববিদ্যালয়ের অধিকতর উন্নয়ন প্রকল্প**

সময়কাল: জানুয়ারি ২০১৪-জুন ২০২১

প্রাক্কলিত ব্যয়: ২৫০৫৬.০০ লক্ষ টাকা

এই বিনিয়োগ প্রকল্পের অনুকূলে ২০১৮-১৯ অর্থবছরের সংশোধিত এডিপিতে ২৮৫০.০০ লক্ষ টাকা জিওবি বরাদ্দ রাখা হয়। আলোচ্য অর্থবছরে বরাদ্দকৃত এই অর্থ একাডেমিক ভবন নির্মাণ, শিক্ষার্থীদের জন্য হল নির্মাণ, ভিসির বাসভবন নির্মাণ, শিক্ষক/কর্মকর্তাদের জন্য ডরমিটরি নির্মাণ, প্রশাসনিক ভবন নির্মাণ, সীমানা প্রাচীর নির্মাণ, আসবাবপত্র ক্রয়, বৈদ্যুতিক যন্ত্রপাতি ক্রয়, টেলিফোন লাইন সংযোগ, অফিস যন্ত্রপাতি ক্রয়, প্রকল্প অফিস ভাড়া, পিআইইউ এর জনবলের বেতন-ভাতাদি, মুদ্রণ ও স্টেশনারি এবং আনুষঙ্গিক খাতে ব্যয়ের লক্ষ্যমাত্রা নির্ধারণ করা হয়। এই অর্থবছরে জুন' ২০১৯ পর্যন্ত ছাড়কৃত জিওবি এর ২৮৫০.০০ লক্ষ টাকা ব্যয় করা হয়েছে যা ক্রমপুঞ্জিত বাস্তব অগ্রগতির ১১.৩৭%। উক্ত প্রকল্পের শুরু থেকে জুন' ১৯ পর্যন্ত মোট ১৩৩৫০.০০ লক্ষ টাকা ব্যয় হয়েছে এবং ক্রমপুঞ্জিত বাস্তব অগ্রগতি ৫৩.২৮%।

৩১। বাংলাদেশ টেক্সটাইল বিশ্ববিদ্যালয়**(১) প্রকল্পের নাম: বাংলাদেশ টেক্সটাইল বিশ্ববিদ্যালয়ের উন্নয়ন প্রকল্প**

সময়কাল: জানুয়ারি ২০১৪-জুন ২০২১

প্রাক্কলিত ব্যয়: ১৮৩৬৫.০০ লক্ষ টাকা

এই বিনিয়োগ প্রকল্পের অনুকূলে ২০১৮-১৯ অর্থবছরের সংশোধিত এডিপিতে ৩০০০.০০ লক্ষ টাকা বরাদ্দ রাখা হয়। আলোচ্য অর্থবছরে বরাদ্দকৃত এই অর্থ একাডেমিক ভবন নির্মাণ, শিক্ষার্থীদের জন্য হল নির্মাণ, ভিসির বাসভবন নির্মাণ, প্রশাসনিক ভবন নির্মাণ, সীমানা প্রাচীর নির্মাণ, আসবাবপত্র ক্রয়, বৈদ্যুতিক যন্ত্রপাতি ক্রয়, টেলিফোন লাইন সংযোগ, অফিস যন্ত্রপাতি ক্রয় এবং আনুষঙ্গিক খাতে ব্যয়ের লক্ষ্যমাত্রা নির্ধারণ করা হয়। এই অর্থবছরে শেষ পর্যন্ত ছাড়কৃত জিওবি এর ৩০০০.০০ লক্ষ টাকা ব্যয় করা হয়েছে যা ক্রমপুঞ্জিত বাস্তব অগ্রগতির ১৬.৩৪%। উল্লেখ্য প্রকল্পের শুরু থেকে জুন' ১৯ পর্যন্ত মোট ৮০৬০.০০ লক্ষ টাকা ব্যয় হয়েছে এবং ক্রমপুঞ্জিত বাস্তব অগ্রগতি ৪৩.৮৯%।

৩২। বরিশাল বিশ্ববিদ্যালয়

(১) প্রকল্পের নাম: বরিশাল বিশ্ববিদ্যালয় স্থাপন (সংশোধিত) প্রকল্প

সময়কাল: জানুয়ারি ২০০৯-জুন ২০২০

প্রাক্কলিত ব্যয়: ১৭৩৬৫.০০ লক্ষ টাকা

এই বিনিয়োগ প্রকল্পের অনুকূলে ২০১৮-১৯ অর্থবছরের সংশোধিত এডিপিতে জিওবি ১৩৮৭.০০ লক্ষ টাকা বরাদ্দ রাখা হয়। আলোচ্য অর্থবছরে বরাদ্দকৃত এই অর্থ একাডেমিক ভবন নির্মাণ, শিক্ষার্থীদের জন্য হল নির্মাণ, ভিসির বাসভবন নির্মাণ, শিক্ষক/কর্মকর্তাদের জন্য ডরমিটরি নির্মাণ, প্রশাসনিক ভবন নির্মাণ, সীমানা প্রাচীর নির্মাণ, আসবাবপত্র ক্রয়, বৈদ্যুতিক যন্ত্রপাতি ক্রয়, টেলিফোন লাইন সংযোগ, অফিস যন্ত্রপাতি ক্রয়, প্রকল্প অফিস ভাড়া, পিআইইউ এর জনবলের বেতন-ভাতাদি, মুদ্রণ ও স্টেশনারি এবং আনুষঙ্গিক খাতে ব্যয়ের লক্ষ্যমাত্রা নির্ধারণ করা হয়। এই অর্থবছরে জুন'১৯ পর্যন্ত ছাড়কৃত জিওবি এর ১৩৮৭.০০ লক্ষ টাকা ব্যয় করা হয়েছে যা ক্রমপূঞ্জিত বাস্তব অগ্রগতির ৮.০০%। উল্লেখ্য প্রকল্পের শুরু থেকে জুন' ১৯ পর্যন্ত মোট ১৭৩৬৫.০০ লক্ষ টাকা ব্যয় হয়েছে এবং ক্রমপূঞ্জিত বাস্তব অগ্রগতি ১০০%।

৩৩। বঙ্গবন্ধু শেখ মুজিবুর রহমান মেরিটাইম বিশ্ববিদ্যালয়

(১) প্রকল্পের নাম: বঙ্গবন্ধু শেখ মুজিবুর রহমান মেরিটাইম বিশ্ববিদ্যালয় এর স্থায়ী ক্যাম্পাস নির্মাণ প্রকল্প

সময়কাল: ডিসেম্বর ২০১৮-ডিসেম্বর ২০২১

প্রাক্কলিত ব্যয়: ১১৮৩৯৭.০০ লক্ষ টাকা

এই বিনিয়োগ প্রকল্পের অনুকূলে ২০১৮-১৯ অর্থবছরের সংশোধিত এডিপিতে ৯০০.০০ লক্ষ টাকা জিওবি বরাদ্দ রাখা হয়। আলোচ্য অর্থবছরে বরাদ্দকৃত এই অর্থ একাডেমিক ভবন নির্মাণ, শিক্ষার্থীদের জন্য হল নির্মাণ, ভিসির বাসভবন নির্মাণ, শিক্ষক/কর্মকর্তাদের জন্য আবাসন নির্মাণ, প্রশাসনিক ভবন নির্মাণ, সীমানা প্রাচীর নির্মাণ, আসবাবপত্র ক্রয়, বৈদ্যুতিক যন্ত্রপাতি ক্রয়, টেলিফোন লাইন সংযোগ, অফিস যন্ত্রপাতি ক্রয়, প্রকল্প অফিস ভাড়া, পিআইইউ এর জনবলের বেতন-ভাতাদি, মুদ্রণ ও স্টেশনারি এবং আনুষঙ্গিক খাতে ব্যয়ের লক্ষ্যমাত্রা নির্ধারণ করা হয়। এই অর্থবছরে জুন' ২০১৯ পর্যন্ত ছাড়কৃত জিওবি এর ৯০০.০০ লক্ষ টাকা ব্যয় করা হয়েছে যা ক্রমপূঞ্জিত বাস্তব অগ্রগতির ০.৭৬%।

৩৪। রাঙ্গামাটি বিজ্ঞান ও প্রযুক্তি বিশ্ববিদ্যালয়

(১) প্রকল্পের নাম: রাঙ্গামাটি বিজ্ঞান ও প্রযুক্তি বিশ্ববিদ্যালয় স্থাপন প্রকল্প

সময়কাল: জানুয়ারি ২০১৩-জুন ২০২৩

প্রাক্কলিত ব্যয়: ১১৬৪৭.০০ লক্ষ টাকা

এই বিনিয়োগ প্রকল্পের অনুকূলে ২০১৮-১৯ অর্থবছরের সংশোধিত এডিপিতে জিওবি ১৫০.০০ লক্ষ টাকা বরাদ্দ রাখা হয়। আলোচ্য অর্থবছরে বরাদ্দকৃত এই অর্থ ভূমি অধিগ্রহণ, জিপগাড়ি ক্রয়, আসবাবপত্র ক্রয়, অফিস যন্ত্রপাতি ক্রয়, প্রকল্প অফিস ভাড়া, পিআইইউ এর জনবলের বেতন-ভাতাদি, মুদ্রণ ও স্টেশনারি এবং আনুষঙ্গিক খাতে ব্যয়ের লক্ষ্যমাত্রা নির্ধারণ করা হয়। এই অর্থবছরে জুন'১৯ পর্যন্ত ছাড়কৃত অর্থের সম্পূর্ণ টাকা ব্যয় করা হয়েছে যা ক্রমপূঞ্জিত বাস্তব অগ্রগতির ১.২৯%। উক্ত প্রকল্পের শুরু থেকে জুন' ১৯ পর্যন্ত মোট ১১৩৮১.০০ লক্ষ টাকা ব্যয় হয়েছে এবং ক্রমপূঞ্জিত বাস্তব অগ্রগতি ৯৭.৭২%।

৩৫। ইসলামি আরবি বিশ্ববিদ্যালয়

(১) প্রকল্পের নাম: ইসলামি আরবি বিশ্ববিদ্যালয় স্থাপন প্রকল্প

সময়কাল: এপ্রিল ২০১৭-জুন ২০২১

প্রাক্কলিত ব্যয়: ৪১৩৭৫.০০ লক্ষ টাকা

এই প্রকল্পের অনুকূলে ২০১৮-১৯ অর্থবছরের সংশোধিত এডিপিতে জিওবি ২০০০.০০ লক্ষ টাকা বরাদ্দ রাখা হয়। আলোচ্য অর্থবছরে জুন, '১৯ পর্যন্ত ছাড়কৃত জিওবি এর ২০০০.০০ লক্ষ টাকা ব্যয় করা হয়েছে যা ক্রমপুঞ্জিত বাস্তব অগ্রগতির ৪.৮৩%। উল্লেখ্য প্রকল্পের শুরু থেকে জুন'১৯ পর্যন্ত মোট ২১২০.০০ লক্ষ টাকা ব্যয় হয়েছে এবং ক্রমপুঞ্জিত বাস্তব অগ্রগতি ৫.১২%।

৩৬। শেখ হাসিনা বিশ্ববিদ্যালয়, নেত্রকোণা

(২) প্রকল্পের নাম: শেখ হাসিনা বিশ্ববিদ্যালয়, নেত্রকোণা স্থাপন প্রকল্প

সময়কাল: জানুয়ারি ২০১৯-ডিসেম্বর ২০২১

প্রাক্কলিত ব্যয়: ২৬৩৭৪১.০০ লক্ষ টাকা

এই বিনিয়োগ প্রকল্পের অনুকূলে ২০১৮-১৯ অর্থবছরের সংশোধিত এডিপিতে ৫০০৮৭.০০ লক্ষ টাকা জিওবি বরাদ্দ রাখা হয়। আলোচ্য অর্থবছরে বরাদ্দকৃত এই অর্থ একাডেমিক ভবন নির্মাণ, শিক্ষার্থীদের জন্য হল নির্মাণ, ভিসির বাসভবন নির্মাণ, শিক্ষক/কর্মকর্তাদের জন্য ডরমিটরি নির্মাণ, প্রশাসনিক ভবন নির্মাণ, সীমানা প্রাচীর নির্মাণ, আসবাবপত্র ক্রয়, বৈদ্যুতিক যন্ত্রপাতি ক্রয়, টেলিফোন লাইন সংযোগ, অফিস যন্ত্রপাতি ক্রয়, প্রকল্প অফিস ভাড়া, পিআইইউ এর জনবলের বেতন-ভাতাদি, মুদ্রণ ও স্টেশনারি এবং আনুষঙ্গিক খাতে ব্যয়ের লক্ষ্যমাত্রা নির্ধারণ করা হয়। এই অর্থবছরে জুন' ২০১৯ পর্যন্ত ছাড়কৃত জিওবি এর ৫০০৮৭.০০ লক্ষ টাকা ব্যয় করা হয়েছে যা ক্রমপুঞ্জিত বাস্তব অগ্রগতির ১৯.০০%।

১.৬.৩ মূল বার্ষিক উন্নয়ন কর্মসূচি ২০১৯-২০২০ : ২০১৯-২০ অর্থবছরের মূল বার্ষিক উন্নয়ন কর্মসূচিতে ০৪টি কারিগরি সহায়তা কর্মসূচিসহ মোট ৪৮টি প্রকল্প অন্তর্ভুক্ত আছে। ৪৮টি প্রকল্পের অনুকূলে ৩১৮০৪৯.০০ লক্ষ টাকা তন্মধ্যে জিওবি ২৯২৮৪৮.০০ লক্ষ এবং প্রকল্প সাহায্য ২৫২০১.০০ লক্ষ টাকা বরাদ্দ রাখা হয়েছে। ২০১৯-২০ অর্থবছরের মূল বার্ষিক উন্নয়ন কর্মসূচিতে অন্তর্ভুক্ত প্রকল্পসমূহের তালিকা (বরাদ্দকৃত অর্থের পরিমাণসহ) নিম্নে ৬.৪ সারণিতে সন্নিবেশিত হলো।

সারণি ১.৬.২: মূল বার্ষিক উন্নয়ন কর্মসূচি ২০১৯-২০২০ (জুলাই-ডিসেম্বর ২০১৯)

(লক্ষ টাকার অংকে)

ক্রঃ নং	উন্নয়ন প্রকল্পের নাম	প্রকল্প ব্যয়	২০১৯-২০ সালের মূল বরাদ্দ		
			মোট বরাদ্দ	জিওবি	প্রকল্প সাহায্য (টাকাংশ)
১	২	৩	৪	৫	৬
	(ক) বিনিয়োগ কর্মসূচি				
০১	ঢাকা বিশ্ববিদ্যালয়ের একাডেমিক ও আবাসিক ভবন নির্মাণ	৬১৯৪৬	২০৭০০	২০৭০০	০০
০২	রাজশাহী বিশ্ববিদ্যালয়ের ভৌত অবকাঠামো উন্নয়ন	৩৬৩৮৭	৫৪০০	৫৪০০	০০
০৩	বাংলাদেশ প্রকৌশল বিশ্ববিদ্যালয়ের অধিকতর উন্নয়ন	১১০০০	৫৬৯	৫৬৯	০০
০৪	বাংলাদেশ প্রকৌশল বিশ্ববিদ্যালয়ের শিপ মডেল টেস্টিং সেন্টার (টোয়িং ট্যাংক) স্থাপন	৪৮৮৪	৪০০	৪০০	০০
০৫	বাংলাদেশ কৃষি বিশ্ববিদ্যালয়ের অধিকতর উন্নয়ন প্রকল্প	৬৫৯৮০	১০০০০	১০০০০	০০
০৬	চট্টগ্রাম বিশ্ববিদ্যালয়ের একাডেমিক ও ভৌত অবকাঠামো উন্নয়ন	২৯৭৫০	৯৫৮	৯৫৮	০০

ক্রঃ নং	উন্নয়ন প্রকল্পের নাম	প্রকল্প ব্যয়	২০১৯-২০ সালের মূল বরাদ্দ		
			মোট বরাদ্দ	জিওবি	প্রকল্প সাহায্য (টাকাংশ)
০৭	চট্টগ্রাম বিশ্ববিদ্যালয়ের বৌদ্ধ ও অন্যান্য সংখ্যালঘু সম্প্রদায়ের শিক্ষার্থীদের জন্য সুবিধা সৃষ্টিকরণ	৩৫৫০	১	১	০০
০৮	চট্টগ্রাম বিশ্ববিদ্যালয়ের ইনস্টিটিউট অব মেরিন সায়েন্সেস এন্ড ফিশারিজের গবেষণা ও সক্ষমতা বৃদ্ধি	৭২১০	৩৯০০	৩৯০০	০০
০৯	জাহাঙ্গীরনগর বিশ্ববিদ্যালয় এর অধিকতর উন্নয়ন প্রকল্প	১৪৪৫৩৬	১২০০০	১২০০০	০০
১০	ইসলামী বিশ্ববিদ্যালয়ের উন্নয়ন প্রকল্প (৩য় পর্যায়)	৫৩৭০৭	১০৭০২	১০৭০২	০০
১১	শাহজালাল বিজ্ঞান ও প্রযুক্তি বিশ্ববিদ্যালয়ের অধিকতর উন্নয়ন	২০০৩৮	৮০০০	৮০০০	০০
১২	খুলনা বিশ্ববিদ্যালয়ের অধিকতর অবকাঠামো উন্নয়ন	১৮৮৪৪	৬৫০০	৬৫০০	০০
১৩	কলেজ এডুকেশন ডেভলপমেন্ট প্রজেক্ট (জাতীয় বিশ্ববিদ্যালয়)	১০৪০০০	৩০৯২৭	৬৮০৯	২৪১১৮
১৪	জাতীয় বিশ্ববিদ্যালয়ে ০৩ টি আঞ্চলিক অফিস স্থাপন	১১৯০২	৬০০০	৬০০০	০০
১৫	বঙ্গবন্ধু শেখ মুজিবুর রহমান কৃষি বিশ্ববিদ্যালয়ের ভৌত সুবিধাদি এবং গবেষণা সক্ষমতা বৃদ্ধিকরণ	৩৭৫৭১	১৪১০০	১৪১০০	০০
১৬	হাজী মোহাম্মদ দানেশ বিজ্ঞান ও প্রযুক্তি বিশ্ববিদ্যালয়ের বিশেষ উন্নয়ন	১৫৬৮৪	৬০০০	৬০০০	০০
১৭	মাওলানা ভাসানী বিজ্ঞান ও প্রযুক্তি বিশ্ববিদ্যালয় শক্তিশালীকরণ	৩৪৫৭৭	১০৫০০	১০৫০০	০০
১৮	শেরেবাংলা কৃষি বিশ্ববিদ্যালয়ের অধিকতর উন্নয়ন	৩৫২৬৮	১১২০০	১১২০০	০০
১৯	চট্টগ্রাম প্রকৌশল ও প্রযুক্তি বিশ্ববিদ্যালয়ের অধিকতর সম্প্রসারণ ও উন্নয়ন	৬৯২৯	৩২৯	৩২৯	০০
২০	চট্টগ্রাম প্রকৌশল ও প্রযুক্তি বিশ্ববিদ্যালয়ের উন্নয়ন	৩২০০০	৪০০০	৪০০০	০০
২১	রাজশাহী প্রকৌশল ও প্রযুক্তি বিশ্ববিদ্যালয়ের অধিকতর উন্নয়ন	৩৪০১৩	৫৫০০	৫৫০০	০০
২২	খুলনা প্রকৌশল ও প্রযুক্তি বিশ্ববিদ্যালয়ের অবকাঠামো ও একাডেমিক কার্যক্রম সম্প্রসারণ	৮৩৮৩৭	১১০০০	১১০০০	০০
২৩	ঢাকা প্রকৌশল ও প্রযুক্তি বিশ্ববিদ্যালয়ের অধিকতর উন্নয়ন	২৭৭৪০	৫০০০	৫০০০	০০
২৪	নোয়াখালী বিজ্ঞান ও প্রযুক্তি বিশ্ববিদ্যালয়ের ভৌত ও একাডেমিক সুবিধা বৃদ্ধিকরণ	২৮৩৬৭	৬০০০	৬০০০	০০
২৫	জগন্নাথ বিশ্ববিদ্যালয়ের উন্নয়ন	১০৭০৫	৭৫০	৭৫০	০০
২৬	জগন্নাথ বিশ্ববিদ্যালয়ের নতুন ক্যাম্পাস স্থাপন, ভূমি অধিগ্রহণ ও উন্নয়ন	১৯২০৯৪	১৭০০০	১৭০০০	০০
২৭	কুমিল্লা বিশ্ববিদ্যালয়ের উন্নয়ন	৬৮৫৬	১০০	১০০	০০
২৮	কুমিল্লা বিশ্ববিদ্যালয়ের অধিকতর উন্নয়ন (১ম পর্যায়)	১৬৫৫৫০	১২২০০	১২২০০	০০
২৯	জাতীয় কবি কাজী নজরুল ইসলাম বিশ্ববিদ্যালয়ের উন্নয়ন (২য় সংশোধিত)	২৪৯৯৯	৪৩৪০	৪৩৪০	০০
৩০	জাতীয় কবি কাজী নজরুল ইসলাম বিশ্ববিদ্যালয়ের ভৌত অবকাঠামো উন্নয়ন	৪৯১৩৪	৭০০০	৭০০০	০০
৩১	চট্টগ্রাম ভেটেরিনারি ও এনিমাল সাইন্সেস বিশ্ববিদ্যালয়ের ২য় ক্যাম্পাস স্থাপন	১৭৮৯৭	১৮৯৭	১৮৯৭	০০
৩২	সিলেট কৃষি বিশ্ববিদ্যালয়ে দুটি একাডেমিক ভবন এবং একটি অডিটোরিয়াম ভবন নির্মাণ	৪৩১১	১	১	০০
৩৩	যশোর বিজ্ঞান ও প্রযুক্তি বিশ্ববিদ্যালয়ের একাডেমিক ও অবকাঠামো উন্নয়ন	২৮১৮৯	৬০০০	৬০০০	০০
৩৪	বেগম রোকেয়া বিশ্ববিদ্যালয়ের বিশেষ উন্নয়ন	৯৭৫০	১১০০	১১০০	০০
৩৫	পাবনা ও বিজ্ঞান ও প্রযুক্তি বিশ্ববিদ্যালয়ের উন্নয়ন	৪৮০৬০	৬০০০	৬০০০	০০
৩৬	বাংলাদেশ ইউনিভার্সিটি অব প্রফেশনালস এর উন্নয়ন (১ম সংশোধিত)	৩০২১২	১৬৬০০	১৬৬০০	০০
৩৭	বাংলাদেশ ইউনিভার্সিটি অব প্রফেশনালস এর উন্নয়ন (১ম পর্যায়)	৮০৫৮৯	৮০০০	৮০০০	০০
৩৮	বঙ্গবন্ধু শেখ মুজিবুর রহমান বিজ্ঞান ও প্রযুক্তি বিশ্ববিদ্যালয়ের অধিকতর উন্নয়ন, গোপালগঞ্জ (১ম সংশোধিত)	২৫০৫৬	৫৭০০	৫৭০০	০০
৩৯	বঙ্গবন্ধু শেখ মুজিবুর রহমান মেরিটাইম ইউনিভার্সিটি, বাংলাদেশ এর স্থায়ী ক্যাম্পাস নির্মাণ	১১৮৩৯৭	৭০০০	৭০০০	০০

ক্রঃ নং	উন্নয়ন প্রকল্পের নাম	প্রকল্প ব্যয়	২০১৯-২০ সালের মূল বরাদ্দ			
			মোট বরাদ্দ	জিওবি	প্রকল্প সাহায্য (টাকাংশ)	
৪০	বাংলাদেশ টেক্সটাইল বিশ্ববিদ্যালয়ের উন্নয়ন	১৮৩৬৫	১০৩০৫	১০৩০৫	০০	
৪১	বরিশাল বিশ্ববিদ্যালয় স্থাপন প্রকল্প	১৭৩৬৫	১	১	০০	
৪২	রাঙ্গামাটি বিজ্ঞান ও প্রযুক্তি বিশ্ববিদ্যালয় স্থাপন	১১৬৪৭	৮৬	৮৬	০০	
৪৩	ইসলামি আরবি বিশ্ববিদ্যালয় স্থাপন	৪১৩৭৫	৮২০০	৮২০০	০০	
৪৪	শেখ হাসিনা বিশ্ববিদ্যালয় স্থাপন প্রকল্প	২৬৩৭৪১	১৫০০০	১৫০০০	০০	
উপ-মোট বিনিয়োগ প্রকল্প ৪৪ টি =			২০৭৪০১২	৩১৬৯৬৬	২৯২৮৪৮	২৪১১৮

(লক্ষ টাকার অংকে)

ক্রঃ নং	উন্নয়ন প্রকল্পের নাম	প্রকল্প ব্যয়	২০১৯-২০ সালের মূল বরাদ্দ		
			মোট বরাদ্দ	জিওবি	প্রকল্প সাহায্য (টাকাংশ)
১	২	৩	৪	৫	৬
(খ) কারিগরি সহায়তা কর্মসূচি					
০১	মলিকুউলার এপিডেমিওলজি অব মাইক্রোবায়াকটেরিয়াম বডিস ইনডেকশন ইন এ্যানিম্যালস এন্ড ম্যান ইন বাংলাদেশ	১৬৯	৬৯	০০	৬৯
০২	স্ট্রেংদেনিং দি ক্যাপাসিটি অব টিচিং এন্ড রিসার্চ ফ্যাসিলিটিজ এ্যাট দি ডিপার্টমেন্ট অব পপুলেশন সাইন্সেস ইউনিভার্সিটি অব ঢাকা (২য় পর্যায়)	৩১৬	১০৮	০০	১০৮
০৩	জার্মান-বাংলাদেশ হায়ার এডুকেশন নেটওয়ার্ক ফর সাসটেইনেবল টেক্সটাইলস	২২৭৯	৮৯৬		৮৯৬
০৪	মলিকুলার ক্যারেক্টারাইজেশন এন্ড আইডেন্টিফিকেশন অব ইমপারটেন্টস জুনোটিক এন্ড ইনফেকশাস ডিজিস অব লাইভস্টক এন্ড পোল্ট্রি ইন বাংলাদেশ	৯০	১০	০০	১০
উপ-মোট কারিগরি সহায়তা প্রকল্প ০৪ টি =		২৮৫৪	১০৮৩	০০	১০৮৩
মোট (বিনিয়োগ + কারিগরি) ৪৮ টি =		২০৭৬৮৬৬	৩১৮০৪৯	২৯২৮৪৮	২৫২০১

১.৬.৪ ২০১৯-২০ অর্থবছরে বিশ্ববিদ্যালয়সমূহের উল্লেখযোগ্য উন্নয়ন কার্যক্রমের প্রকল্পভিত্তিক বিবরণ

০১। ঢাকা বিশ্ববিদ্যালয়

(১) প্রকল্পের নাম: ঢাকা বিশ্ববিদ্যালয়ের একাডেমিক ও আবাসিক ভবন নির্মাণ প্রকল্প

সময়কাল: জুলাই ২০১৬-জুন ২০২১

প্রাক্কলিত ব্যয়: ৬১৯৪৬.০০ লক্ষ টাকা

এই বিনিয়োগ প্রকল্পের অনুকূলে ২০১৯-২০ অর্থবছরের মূল এডিপিতে জিওবি খাতে ২০৭০০.০০ লক্ষ টাকা বরাদ্দ পাওয়া যায়। আলোচ্য অর্থবছরে ডিসেম্বর' ১৯ পর্যন্ত উক্ত প্রকল্পের অনুকূলে কোন অর্থ ছাড় করা হয়নি। উল্লেখ্য প্রকল্পের শুরু থেকে ডিসেম্বর' ১৯ পর্যন্ত মোট ১৫৩৫০.০০ লক্ষ টাকা ব্যয় হয়েছে এবং ক্রমপূঞ্জিত বাস্তব অগ্রগতি ২৪.৭৮%।

(২) প্রকল্পের নাম: স্ট্রেংদেনিং দি ক্যাপাসিটি অব টিচিং এন্ড রিসার্চ ফ্যাসিলিটিজ এ্যাট দি ডিপার্টমেন্ট অব পপুলেশন সাইন্সেস প্রকল্প

সময়কাল: জুলাই ২০১৭-জুন ২০২১

প্রাক্কলিত ব্যয়: ৩১৬.০০ লক্ষ টাকা

এই কারিগরি সহায়তা প্রকল্পের অনুকূলে ২০১৯-২০ অর্থবছরে মূল এডিপিতে প্রকল্প সাহায্য ৩১৬.০০ লক্ষ টাকা বরাদ্দ পাওয়া যায়। আলোচ্য অর্থবছরে ডিসেম্বর'১৯ পর্যন্ত ছাড়কৃত জিওবি এর ৫৬.০০ লক্ষ টাকা ব্যয় করা হয়েছে যা ক্রমপুঞ্জিত বাস্তব অগ্রগতির ১৭.৭২%।

০২। রাজশাহী বিশ্ববিদ্যালয়

(১) প্রকল্পের নাম: রাজশাহী বিশ্ববিদ্যালয়ের ভৌত অবকাঠামো উন্নয়ন প্রকল্প

সময়কাল: জানুয়ারি ২০১৭-জুন ২০২২

প্রাক্কলিত ব্যয়: ৩৬৩৮৭.০০ লক্ষ টাকা

এই বিনিয়োগ প্রকল্পের অনুকূলে ২০১৯-২০ অর্থবছরের মূল এডিপিতে জিওবি থেকে ৫৪০০.০০ লক্ষ টাকা বরাদ্দ পাওয়া যায়। আলোচ্য অর্থবছরে বরাদ্দকৃত এই অর্থ একাডেমিক ভবন নির্মাণ, ছাত্র হল নির্মাণ, ছাত্রী হল নির্মাণ, বই পুস্তক ক্রয়, ওভারহেড ইলেকট্রিক লাইন ও ট্রান্সফরমার স্থাপন ইত্যাদি খাতে ব্যয়ের লক্ষ্যমাত্রা নির্ধারণ করা হয়। এই অর্থবছরে ডিসেম্বর' ১৯ পর্যন্ত ১৩৫০.০০ লক্ষ টাকা ব্যয় করা হয়েছে যা ক্রমপুঞ্জিত বাস্তব অগ্রগতির ৩.৭০%। উল্লেখ্য প্রকল্পের শুরু থেকে ডিসেম্বর' ১৯ পর্যন্ত মোট ৬১৬৪.০০ লক্ষ টাকা ব্যয় হয়েছে এবং ক্রমপুঞ্জিত বাস্তব অগ্রগতি ১৬.৯৪%।

০৩। বাংলাদেশ প্রকৌশল বিশ্ববিদ্যালয়

(১) প্রকল্পের নাম: বাংলাদেশ প্রকৌশল বিশ্ববিদ্যালয়ের অধিকতর উন্নয়ন প্রকল্প

সময়কাল: জুলাই ২০১৪- জুন ২০১৯

প্রাক্কলিত ব্যয়: ১১০০০.০০ লক্ষ টাকা

এই বিনিয়োগ প্রকল্পের অনুকূলে ২০১৯-২০ অর্থবছরের মূল এডিপিতে জিওবি থেকে ৫৬৯.০০ লক্ষ টাকা বরাদ্দ পাওয়া যায়। আলোচ্য অর্থবছরে বরাদ্দকৃত এই অর্থ ছাত্রী হল নির্মাণ, একাডেমিক ভবন নির্মাণ, ছাত্র হল নির্মাণ, অভ্যন্তরীণ সড়ক নির্মাণ, পরামর্শক ফি ইত্যাদি খাতে ব্যয়ের লক্ষ্যমাত্রা নির্ধারণ করা হয়। আলোচ্য অর্থবছরে ডিসেম্বর' ১৯ পর্যন্ত উক্ত প্রকল্পের অনুকূলে কোন অর্থ ছাড় করা হয়নি। উল্লেখ্য প্রকল্পের শুরু থেকে ডিসেম্বর' ১৯ পর্যন্ত মোট ৯৮৩১.৭৫ লক্ষ টাকা ব্যয় হয়েছে এবং ক্রমপুঞ্জিত বাস্তব অগ্রগতি ৮৯.২২%।

(২) প্রকল্পের নাম: বাংলাদেশ প্রকৌশল বিশ্ববিদ্যালয়ে শিপ মডেল টেস্টিং সেন্টার স্থাপন (টোলিং ট্যাংক) প্রকল্প

সময়কাল: জুলাই ২০১৫-জুন ২০২১

প্রাক্কলিত ব্যয়: ৪৮৮৪.০০ লক্ষ টাকা

এই বিনিয়োগ প্রকল্পের অনুকূলে ২০১৯-২০ অর্থবছরের মূল এডিপিতে জিওবি থেকে ৪০০.০০ লক্ষ টাকা বরাদ্দ পাওয়া যায়। আলোচ্য অর্থবছরে বরাদ্দকৃত গবেষণাগার নির্মাণ, অভ্যন্তরীণ সড়ক নির্মাণ, পরামর্শক ফি ইত্যাদি খাতে ব্যয়ের লক্ষ্যমাত্রা নির্ধারণ করা হয়। আলোচ্য অর্থবছরে ডিসেম্বর' ১৯ পর্যন্ত উক্ত প্রকল্পের অনুকূলে কোন অর্থ ছাড় করা হয়নি। উল্লেখ্য প্রকল্পের শুরু থেকে ডিসেম্বর' ১৯ পর্যন্ত মোট ৪৩৮৪.০০ লক্ষ টাকা ব্যয় হয়েছে এবং ক্রমপুঞ্জিত বাস্তব অগ্রগতি ৮৯.৭৬%।

০৪। বাংলাদেশ কৃষি বিশ্ববিদ্যালয়

(১) প্রকল্পের নাম: বাংলাদেশ কৃষি বিশ্ববিদ্যালয়ের অধিকতর উন্নয়ন প্রকল্প

সময়কাল: জুলাই ২০১৮-জুন ২০২২

প্রাক্কলিত ব্যয়: ৬৫৯৮০.০০ লক্ষ টাকা

এই বিনিয়োগ প্রকল্পের অনুকূলে ২০১৯-২০ অর্থবছরের মূল এডিপিতে জিওবি থেকে ১০০০০.০০ লক্ষ টাকা বরাদ্দ পাওয়া যায়। আলোচ্য অর্থবছরে বরাদ্দকৃত এই অর্থ একাডেমিক এবং গবেষণাগার ভবন নির্মাণ, শিক্ষক ও কর্মকর্তাদের আবাসিক এবং প্রশাসনিক অবকাঠামো বৃদ্ধি, ছাত্র-ছাত্রী হল নির্মাণ, যানবাহন, আধুনিক বৈজ্ঞানিক যন্ত্রপাতি ও আসবাবপত্র ক্রয়, ট্রান্সফরমার এবং ইন্টারনেট সেবা ইত্যাদি খাতে ব্যয়ের লক্ষ্যমাত্রা নির্ধারণ করা হয়। এই অর্থবছরে ডিসেম্বর'১৯ পর্যন্ত ছাড়কৃত জিওবি এর ৫০০০.০০ লক্ষ টাকা ব্যয় করা হয়েছে যা ক্রমপুঞ্জিত বাস্তব অগ্রগতির ৭.৫৮%। উল্লেখ্য প্রকল্পের শুরু থেকে ডিসেম্বর'১৯ পর্যন্ত মোট ৭০০০.০০ লক্ষ টাকা ব্যয় হয়েছে এবং ক্রমপুঞ্জিত বাস্তব অগ্রগতি ১০.৬১%।

(২) প্রকল্পের নাম: মলিকুলার এপিডেমিওলজি অব মাইক্রোবায়াকটেরিয়াম ভিস ইনডেকশন ইন এনিম্যালস এন্ড ম্যান ইন বাংলাদেশ প্রকল্প

সময়কাল: জুলাই ২০১১-ডিসেম্বর ২০২০

প্রাক্কলিত ব্যয়: ১৬৯.০০ লক্ষ টাকা

এই কারিগরি সহায়তা প্রকল্পের অনুকূলে ২০১৯-২০ অর্থবছরের মূল এডিপিতে ৬৯.০০ লক্ষ টাকা প্রকল্প সাহায্য বরাদ্দ পাওয়া যায়। উল্লেখ্য প্রকল্পের শুরু থেকে ডিসেম্বর' ১৯ পর্যন্ত মোট ১৬৯.০০ লক্ষ টাকা ব্যয় হয়েছে এবং ক্রমপুঞ্জিত বাস্তব অগ্রগতি ১০০%।

০৫। চট্টগ্রাম বিশ্ববিদ্যালয়

(১) প্রকল্পের নাম: চট্টগ্রাম বিশ্ববিদ্যালয়ের একাডেমিক ভৌত ও কাঠামোগত উন্নয়ন প্রকল্প

সময়কাল: জানুয়ারি ২০১১-জুন ২০২০

প্রাক্কলিত ব্যয়: ২৯৭৫০.০০ লক্ষ টাকা

এই বিনিয়োগ প্রকল্পের অনুকূলে ২০১৯-২০ অর্থবছরের মূল এডিপিতে জিওবি থেকে ৯৫৮.০০ লক্ষ টাকা বরাদ্দ পাওয়া যায়। আলোচ্য অর্থবছরে বরাদ্দকৃত এই অর্থ ৫০০ আসনের ছাত্রী হল নির্মাণ, একাডেমিক ভবন নির্মাণ, ২৫০ আসনের ছাত্র হল নির্মাণ, অভ্যন্তরীণ সড়ক নির্মাণ, পরামর্শক ফি ইত্যাদি খাতে ব্যয়ের লক্ষ্যমাত্রা নির্ধারণ করা হয়। আলোচ্য অর্থবছরে ডিসেম্বর' ১৯ পর্যন্ত উক্ত প্রকল্পের অনুকূলে কোন অর্থ ছাড় করা হয়নি। উল্লেখ্য প্রকল্পের শুরু থেকে ডিসেম্বর' ১৯ পর্যন্ত মোট ২৮৩১৯.০০ লক্ষ টাকা ব্যয় হয়েছে এবং ক্রমপুঞ্জিত বাস্তব অগ্রগতি ৯৫.১৯%।

(২) প্রকল্পের নাম: চট্টগ্রাম বিশ্ববিদ্যালয়ের বৌদ্ধ ও অন্যান্য সংখ্যালঘু সম্প্রদায়ের শিক্ষার্থীদের জন্য সুবিধা সৃষ্টিকরণ প্রকল্প

সময়কাল: জানুয়ারি ২০১৫-জুন ২০২০

প্রাক্কলিত ব্যয়: ৩৫৫০.০০ লক্ষ টাকা

এই বিনিয়োগ প্রকল্পের অনুকূলে ২০১৯-২০ অর্থবছরের মূল এডিপিতে জিওবি থেকে ১.০০ লক্ষ টাকা বরাদ্দ পাওয়া যায়। বরাদ্দকৃত এই অর্থ ৫০০ আসনের ছাত্রী হল নির্মাণ, ছাত্র হল নির্মাণ, অভ্যন্তরীণ

সড়ক নির্মাণ, পরামর্শক ফি ইত্যাদি খাতে ব্যয়ের লক্ষ্যমাত্রা নির্ধারণ করা হয়। আলোচ্য অর্থবছরে ডিসেম্বর' ১৯ পর্যন্ত উক্ত প্রকল্পের অনুকূলে কোন অর্থ ছাড় করা হয়নি। উল্লেখ্য উক্ত প্রকল্পের শুরু থেকে ডিসেম্বর' ১৯ পর্যন্ত সংশ্লিষ্ট খাতে মোট ৩০৫৩.০০ লক্ষ টাকা ব্যয় হয়েছে এবং ক্রমপুঞ্জিত বাস্তব অগ্রগতি ৮৬.০০%।

(৩) প্রকল্পের নাম: চট্টগ্রাম বিশ্ববিদ্যালয়ের ইনস্টিটিউট অব মেরিন সায়েন্সেস এন্ড ফিশারিজের গবেষণা ও সক্ষমতা বৃদ্ধি প্রকল্প

সময়কাল: জানুয়ারি ২০১৭-জুন ২০২১

প্রাক্কলিত ব্যয়: ৭২১০.০০ লক্ষ টাকা

এই বিনিয়োগ প্রকল্পের অনুকূলে ২০১৯-২০ অর্থবছরের মূল এডিপিতে জিওবি থেকে ৩৯০০.০০ লক্ষ টাকা বরাদ্দ পাওয়া যায়। আলোচ্য অর্থবছরে বরাদ্দকৃত এই অর্থ একাডেমিক ভবন নির্মাণ, মৎস্য অনুঘদ ভবন নির্মাণ, সীমানা প্রাচীর নির্মাণ, অভ্যন্তরীণ সড়ক নির্মাণ, গেস্ট হাউজ নির্মাণ, লাইব্রেরি নির্মাণ ও অন্যান্য নির্মাণ কাজ, আসবাবপত্র, অফিস যন্ত্রপাতি, বৈজ্ঞানিক ও সৌর শক্তি যন্ত্রপাতি ক্রয় এবং অন্যান্য খাতে ব্যয়ের লক্ষ্যমাত্রা নির্ধারণ করা হয়। আলোচ্য অর্থবছরে ডিসেম্বর' ১৯ পর্যন্ত উক্ত প্রকল্পের অনুকূলে কোন অর্থ ছাড় করা হয়নি। এই প্রকল্পে ডিসেম্বর' ১৯ পর্যন্ত ছাড়কৃত জিওবি এর ২৫০০.০০ লক্ষ টাকা ব্যয় করা হয়েছে যা ক্রমপুঞ্জিত বাস্তব অগ্রগতির ৩৪.৬৭%।

০৬। জাহাঙ্গীরনগর বিশ্ববিদ্যালয়

(১) প্রকল্পের নাম: জাহাঙ্গীরনগর বিশ্ববিদ্যালয়ের অধিকতর উন্নয়ন শীর্ষক প্রকল্প

সময়কাল: অক্টোবর ২০১৮-মার্চ ২০২২

প্রাক্কলিত ব্যয়: ১৪৪৫৩৬.০০ লক্ষ টাকা

এই বিনিয়োগ প্রকল্পের অনুকূলে ২০১৯-২০ অর্থবছরের মূল এডিপিতে জিওবি থেকে ১২০০০.০০ লক্ষ টাকা বরাদ্দ পাওয়া যায়। আলোচ্য অর্থবছরে বরাদ্দকৃত এই অর্থ ছাত্র-ছাত্রী ১০ তলা (শহীদ রফিক-জব্বার) হল নির্মাণ, শিক্ষক কর্মকর্তাদের জন্য আবাসিক ভবন নির্মাণ, প্রশাসনিক ভবন, অনুঘদ ভবন নির্মাণ, বিভিন্ন ভবনের সংস্কার কেন্দ্রীয় লাইব্রেরি সম্প্রসারণসহ বিভিন্ন খাতে ব্যয়ের লক্ষ্যমাত্রা নির্ধারণ করা হয়। এই অর্থবছরে ডিসেম্বর' ১৯ পর্যন্ত ছাড়কৃত জিওবি এর ৬০০০.০০ লক্ষ টাকা ব্যয় করা হয়েছে যা ক্রমপুঞ্জিত বাস্তব অগ্রগতির ৪.১৫%। উল্লেখ্য প্রকল্পের শুরু থেকে ডিসেম্বর' ১৯ পর্যন্ত মোট ৬৫০০.০০ লক্ষ টাকা ব্যয় হয়েছে এবং ক্রমপুঞ্জিত বাস্তব অগ্রগতি ৪.৫০%।

০৭। ইসলামী বিশ্ববিদ্যালয়

(১) প্রকল্পের নাম: ইসলামী বিশ্ববিদ্যালয়ের অধিকতর উন্নয়ন (৩য় পর্যায়) শীর্ষক প্রকল্প

সময়কাল: জুলাই ২০১৮-মার্চ ২০২২

প্রাক্কলিত ব্যয়: ৫৩৭০৭.০০ লক্ষ টাকা

এই বিনিয়োগ প্রকল্পের অনুকূলে ২০১৯-২০ অর্থবছরের মূল এডিপিতে জিওবি থেকে ১০৭০২.০০ লক্ষ টাকা বরাদ্দ পাওয়া যায়। আলোচ্য অর্থবছরে বরাদ্দকৃত এই অর্থ একাডেমিক ভবন নির্মাণ, পুরাতন ভবনাদি সংস্কার, কেন্দ্রীয় মসজিদের সম্প্রসারণ, ৫০০ কেভিএ ইলেকট্রিক সাব-স্টেশন স্থাপন এবং বৈজ্ঞানিক যন্ত্রপাতি ক্রয় খাতে ব্যয়ের লক্ষ্যমাত্রা নির্ধারণ করা হয়। এই অর্থবছরে ডিসেম্বর' ১৯ পর্যন্ত ছাড়কৃত জিওবি এর ২৬৭৫.৫০ লক্ষ টাকা ব্যয় করা হয়েছে যা ক্রমপুঞ্জিত বাস্তব অগ্রগতির ৪.৯৮%। উল্লেখ্য প্রকল্পের শুরু থেকে ডিসেম্বর' ১৯ পর্যন্ত মোট ৩০২৭.৫০ লক্ষ টাকা ব্যয় হয়েছে এবং ক্রমপুঞ্জিত বাস্তব অগ্রগতি ৫.৬৪%।

০৮। শাহজালাল বিজ্ঞান ও প্রযুক্তি বিশ্ববিদ্যালয়

(১) প্রকল্পের নাম: শাহজালাল বিজ্ঞান ও প্রযুক্তি বিশ্ববিদ্যালয়ের অধিকতর উন্নয়ন প্রকল্প

সময়কাল: জানুয়ারি ২০১৭-জুন ২০২০

প্রাক্কলিত ব্যয়: ২০০৩৮.০০ লক্ষ টাকা

এই বিনিয়োগ প্রকল্পের অনুকূলে ২০১৯-২০ অর্থবছরের মূল এডিপিতে জিওবি হতে ৮০০০.০০ লক্ষ টাকা বরাদ্দ পাওয়া যায়। আলোচ্য অর্থবছরে বরাদ্দকৃত এই অর্থ সিসিটিভি ক্যামেরা ক্রয়, বৈজ্ঞানিক যন্ত্রপাতি ক্রয়, একাডেমিক ভবন নির্মাণ, ছাত্র/ছাত্রীদের জন্য হল নির্মাণ, শিক্ষক/কর্মকর্তাদের জন্য কোয়ার্টার নির্মাণ, সীমানা প্রাচীর নির্মাণ, আসবাবপত্র ক্রয়, টেলিফোন লাইন সংযোগ, অফিস যন্ত্রপাতি ক্রয়, প্রকল্প অফিস ভাড়া, পিআইইউ এর জনবলের বেতন-ভাতাদি, মুদ্রণ ও স্টেশনারি এবং আনুষঙ্গিক খাতে ব্যয়ের লক্ষ্যমাত্রা নির্ধারণ করা হয়। এই অর্থবছরে ডিসেম্বর'১৯ পর্যন্ত ছাড়কৃত জিওবি এর ২০০০.০০ লক্ষ টাকা ব্যয় করা হয়েছে যা ক্রমপূঞ্জিত বাস্তব অগ্রগতির ৯.৯৮%। উল্লেখ্য প্রকল্পের শুরু থেকে ডিসেম্বর'১৯ পর্যন্ত মোট ৩৮৩০.০০ লক্ষ টাকা ব্যয় হয়েছে এবং ক্রমপূঞ্জিত বাস্তব অগ্রগতি ১৯.১৩%।

০৯। খুলনা বিশ্ববিদ্যালয়

(১) প্রকল্পের নাম: খুলনা বিশ্ববিদ্যালয়ের অধিকতর অককাঠামোগত উন্নয়ন প্রকল্প

সময়কাল: এপ্রিল ২০১৬-জুন ২০২২

প্রাক্কলিত ব্যয়: ১৮৮৪৪.০০ লক্ষ টাকা

এই বিনিয়োগ প্রকল্পের অনুকূলে ২০১৯-২০ অর্থবছরের মূল এডিপিতে জিওবি হতে ৬৫০০.০০ লক্ষ টাকা বরাদ্দ পাওয়া যায়। আলোচ্য অর্থবছরে বরাদ্দকৃত এই অর্থ ছাত্রী হল সম্প্রসারণ, নতুন ছাত্র হল নির্মাণ, নতুন ছাত্রী হল নির্মাণ, গেস্ট হাউজ নির্মাণ, একাডেমিক ভবন সম্প্রসারণ, কেন্দ্রীয় লাইব্রেরি সম্প্রসারণ, একটি মাইক্রোবাস ক্রয় এবং কনটিনজেন্সি খাতে ব্যয়ের লক্ষ্যমাত্রা নির্ধারণ করা হয়। আলোচ্য অর্থবছরে ডিসেম্বর' ১৯ পর্যন্ত উক্ত প্রকল্পের অনুকূলে কোনো অর্থ ছাড় করা হয়নি। উল্লেখ্য প্রকল্পের শুরু থেকে ডিসেম্বর'১৯ পর্যন্ত মোট ৫৫০২.০০ লক্ষ টাকা ব্যয় হয়েছে এবং ক্রমপূঞ্জিত বাস্তব অগ্রগতি ২৯.২০%।

১০। জাতীয় বিশ্ববিদ্যালয়

(১) প্রকল্পের নাম: কলেজ এডুকেশন ডেভলপমেন্ট প্রজেক্ট (জাতীয় বিশ্ববিদ্যালয়) প্রকল্প

সময়কাল: জুলাই ২০১৬-জুন ২০২১

প্রাক্কলিত ব্যয়: ১০৪০০০.০০ লক্ষ টাকা

এই বিনিয়োগ প্রকল্পের অনুকূলে ২০১৮-১৯ অর্থবছরের মূল এডিপিতে ৩০৯২৭.০০ লক্ষ টাকা বরাদ্দ পাওয়া যায়। আলোচ্য অর্থবছরে ডিসেম্বর'১৯ পর্যন্ত ছাড়কৃত জিওবি এর ১৭০২.২৫ লক্ষ টাকা ব্যয় করা হয়েছে যা ক্রমপূঞ্জিত বাস্তব অগ্রগতির ১.৬৪%। উল্লেখ্য প্রকল্পের শুরু থেকে ডিসেম্বর'১৯ পর্যন্ত মোট ৩৪২১৭.০০ লক্ষ টাকা ব্যয় হয়েছে এবং ক্রমপূঞ্জিত বাস্তব অগ্রগতি ৩২.৬০%।

(২) প্রকল্পের নাম: জাতীয় বিশ্ববিদ্যালয় ০৩টি আঞ্চলিক অফিস স্থাপন প্রকল্প

সময়কাল: জুলাই ২০১৭-ডিসেম্বর ২০২০

প্রাক্কলিত ব্যয়: ১১৯০২.০০ লক্ষ টাকা

এই প্রকল্পের অনুকূলে ২০১৯-২০ অর্থবছরের মূল এডিপিতে ৬০০০.০০ লক্ষ টাকা বরাদ্দ পাওয়া যায়। আলোচ্য অর্থবছরে ডিসেম্বর'১৯ পর্যন্ত ছাড়কৃত জিওবি এর ১৫০০.০০ লক্ষ টাকা ব্যয় করা হয়েছে যা

ক্রমপুঞ্জিত বাস্তব অগ্রগতির ১২.৬০.০০%। উক্ত প্রকল্পের শুরু থেকে ডিসেম্বর'১৯ পর্যন্ত মোট ১০৩৫২.০০ লক্ষ টাকা ব্যয় হয়েছে এবং ক্রমপুঞ্জিত বাস্তব অগ্রগতি ৮৬.৯৮%।

১১। বঙ্গবন্ধু শেখ মুজিবুর রহমান কৃষি বিশ্ববিদ্যালয়

(১) প্রকল্পের নাম: বঙ্গবন্ধু শেখ মুজিবুর রহমান কৃষি বিশ্ববিদ্যালয়ের ভৌত সুবিধাদি এবং গবেষণা সক্ষমতা বৃদ্ধিকরণ প্রকল্প

সময়কাল: অক্টোবর ২০১৬-ডিসেম্বর ২০২০

প্রাক্কলিত ব্যয়: ৩৭৫৭১.০০ লক্ষ টাকা

এই বিনিয়োগ প্রকল্পের অনুকূলে ২০১৯-২০ অর্থবছরের মূল এডিপিতে জিওবি থেকে ১৪১০০.০০ লক্ষ টাকা বরাদ্দ পাওয়া যায়। আলোচ্য অর্থবছরে ডিসেম্বর' ১৯ পর্যন্ত উক্ত প্রকল্পের অনুকূলে কোন অর্থ ছাড় করা হয়নি। উল্লেখ্য প্রকল্পের শুরু থেকে ডিসেম্বর'১৯ পর্যন্ত মোট ১৮৮৭৫.০০ লক্ষ টাকা ব্যয় হয়েছে এবং ক্রমপুঞ্জিত বাস্তব অগ্রগতি ৫০.২৪%।

১২। হাজী মোহাম্মদ দানেশ বিজ্ঞান ও প্রযুক্তি বিশ্ববিদ্যালয়

(১) প্রকল্পের নাম: হাজী মোহাম্মদ দানেশ বিজ্ঞান ও প্রযুক্তি বিশ্ববিদ্যালয়ের বিশেষ উন্নয়ন প্রকল্প

সময়কাল: জানুয়ারি ২০১৬-ডিসেম্বর ২০২০

প্রাক্কলিত ব্যয়: ১৫৬৮৪.০০ লক্ষ টাকা

এই বিনিয়োগ প্রকল্পের অনুকূলে ২০১৯-২০ অর্থবছরের মূল এডিপিতে জিওবি থেকে ৬০০০.০০ লক্ষ টাকা বরাদ্দ পাওয়া যায়। আলোচ্য অর্থবছরে বরাদ্দকৃত এই অর্থ প্রশাসনিক ভবন নির্মাণ, বিদ্যমান একাডেমিক ভবনের উর্দ্ধমুখী সম্প্রসারণ, অভ্যন্তরীণ সড়ক নির্মাণ, সারফেজ ড্রেন নির্মাণ, সীমানা প্রাচীর নির্মাণ, বৈজ্ঞানিক যন্ত্রপাতি ক্রয়, অফিস যন্ত্রপাতি ক্রয়, আসবাবপত্র ক্রয়, বইপত্র ও সাময়িকী ক্রয় এবং স্টেশনারি খাতে ব্যয়ের লক্ষ্যমাত্রা নির্ধারণ করা হয়। আলোচ্য অর্থবছরে ডিসেম্বর' ১৯ পর্যন্ত উক্ত প্রকল্পের অনুকূলে কোন অর্থ ছাড় করা হয়নি। উল্লেখ্য প্রকল্পের শুরু থেকে ডিসেম্বর'১৯ পর্যন্ত মোট ৫১৩৯.০০ লক্ষ টাকা ব্যয় হয়েছে এবং ক্রমপুঞ্জিত বাস্তব অগ্রগতি ৩২.৭৬%।

১৩। মাওলানা ভাসানী বিজ্ঞান ও প্রযুক্তি বিশ্ববিদ্যালয়

(১) প্রকল্পের নাম: মাওলানা ভাসানী বিজ্ঞান ও প্রযুক্তি বিশ্ববিদ্যালয় শক্তিশালীকরণ প্রকল্প

সময়কাল: জুলাই ২০১৬-জুন ২০২১

প্রাক্কলিত ব্যয়: ৩৪৫৭৭.০০ লক্ষ টাকা

এই বিনিয়োগ প্রকল্পের অনুকূলে ২০১৯-২০ অর্থবছরের মূল এডিপিতে জিওবি হতে ১০৫০০.০০ লক্ষ টাকা বরাদ্দ রাখা হয়। আলোচ্য অর্থবছরে বরাদ্দকৃত এই অর্থ একাডেমিক ভবন নির্মাণ, আবাসিক ভবন নির্মাণ ও অন্যান্য খাতে ব্যয়ের লক্ষ্যমাত্রা নির্ধারণ করা হয়। এই অর্থবছরে ডিসেম্বর'১৯ পর্যন্ত ছাড়কৃত জিওবি এর ২৬২৫.০০ লক্ষ টাকা ব্যয় করা হয়েছে যা ক্রমপুঞ্জিত বাস্তব অগ্রগতির ৭.৫৯%। উল্লেখ্য প্রকল্পের শুরু থেকে ডিসেম্বর'১৯ পর্যন্ত মোট ১৬৮৬৮.০০ লক্ষ টাকা ব্যয় হয়েছে এবং ক্রমপুঞ্জিত বাস্তব অগ্রগতি ৪৮.৭৮%।

১৪। শেরেবাংলা কৃষি বিশ্ববিদ্যালয়

(১) প্রকল্পের নাম: শেরেবাংলা বিশ্ববিদ্যালয়ের অধিকতর উন্নয়ন প্রকল্প

সময়কাল: এপ্রিল ২০১৬-ডিসেম্বর ২০২০

প্রাক্কলিত ব্যয়: ৩৫২৬৮.০০ লক্ষ টাকা

এই বিনিয়োগ প্রকল্পের অনুকূলে ২০১৯-২০ অর্থবছরের মূল এডিপিতে জিওবি থেকে ১১২০০.০০ লক্ষ

টাকা বরাদ্দ পাওয়া যায়। আলোচ্য অর্থবছরে বরাদ্দকৃত এই অর্থ একাডেমিক ভবন নির্মাণ, ছাত্র/ছাত্রীদের জন্য হল নির্মাণ, শিক্ষক/কর্মকর্তাদের জন্য ডরমিটরি নির্মাণ আসবাবপত্র ক্রয়, মোটরযান ক্রয় ইত্যাদি খাতে ব্যয়ের লক্ষ্যমাত্রা নির্ধারণ করা হয়। আলোচ্য অর্থবছরে ডিসেম্বর' ১৯ পর্যন্ত উক্ত প্রকল্পের অনুকূলে কোন অর্থ ছাড় করা হয়নি। উক্ত প্রকল্পের শুরু থেকে ডিসেম্বর'১৯ পর্যন্ত মোট ২০৬৫১.০০ লক্ষ টাকা ব্যয় হয়েছে এবং ক্রমপুঞ্জিত বাস্তব অগ্রগতি ৫৮.৫৫%।

১৫। চট্টগ্রাম প্রকৌশল ও প্রযুক্তি বিশ্ববিদ্যালয়

(১) প্রকল্পের নাম: চট্টগ্রাম প্রকৌশল ও প্রযুক্তি বিশ্ববিদ্যালয়ের অধিকতর সম্প্রসারণ ও উন্নয়ন প্রকল্প

সময়কাল: মার্চ ২০১৪-জুন ২০২০

প্রাক্কলিত ব্যয়: ৬৯২৯.০০ লক্ষ টাকা

এই প্রকল্পের অনুকূলে ২০১৯-২০ অর্থবছরের মূল এডিপিতে জিওবি থেকে ৩২৯.০০ লক্ষ টাকা বরাদ্দ পাওয়া যায়। আলোচ্য অর্থবছরে বরাদ্দকৃত এই অর্থ একাডেমিক ভবন নির্মাণ, আবাসিক ভবন নির্মাণ ও অন্যান্য খাতে ব্যয়ের লক্ষ্যমাত্রা নির্ধারণ করা হয়। আলোচ্য অর্থবছরে ডিসেম্বর' ১৯ পর্যন্ত উক্ত প্রকল্পের অনুকূলে কোন অর্থ ছাড় করা হয়নি। উক্ত প্রকল্পের শুরু থেকে ডিসেম্বর'১৯ পর্যন্ত মোট ৬৬০০.০০ লক্ষ টাকা ব্যয় হয়েছে এবং ক্রমপুঞ্জিত বাস্তব অগ্রগতি ৯২.২৫%।

(২) প্রকল্পের নাম: চট্টগ্রাম প্রকৌশল ও প্রযুক্তি বিশ্ববিদ্যালয়ের উন্নয়ন প্রকল্প

সময়কাল: ডিসেম্বর ২০১৬-জুন ২০২১

প্রাক্কলিত ব্যয়: ৩২০০০.০০ লক্ষ টাকা

এই প্রকল্পের অনুকূলে ২০১৯-২০ অর্থবছরের মূল এডিপিতে জিওবি থেকে ৪০০০.০০ লক্ষ টাকা বরাদ্দ পাওয়া যায়। আলোচ্য অর্থবছরে বরাদ্দকৃত এই অর্থ একাডেমিক ভবন নির্মাণ, আবাসিক ভবন নির্মাণ ও অন্যান্য খাতে ব্যয়ের লক্ষ্যমাত্রা নির্ধারণ করা হয়। আলোচ্য অর্থবছরে ডিসেম্বর' ১৯ পর্যন্ত উক্ত প্রকল্পের অনুকূলে কোনো অর্থ ছাড় করা হয়নি। উল্লেখ্য প্রকল্পের শুরু থেকে ডিসেম্বর'১৯ পর্যন্ত মোট ৫৭৪৮.০০ লক্ষ টাকা ব্যয় হয়েছে এবং ক্রমপুঞ্জিত বাস্তব অগ্রগতি ১৭.৯৬%।

১৬। রাজশাহী প্রকৌশল ও প্রযুক্তি বিশ্ববিদ্যালয়

(১) প্রকল্পের নাম: রাজশাহী প্রকৌশল ও প্রযুক্তি বিশ্ববিদ্যালয়ের অধিকতর উন্নয়ন (১ম পর্যায়) প্রকল্প

সময়কাল: নভেম্বর ২০১৬-জুন ২০২২

প্রাক্কলিত ব্যয়: ৩৪০১৩.০০ লক্ষ টাকা

এই বিনিয়োগ প্রকল্পের অনুকূলে ২০১৯-২০ অর্থবছরের মূল এডিপিতে জিওবি থেকে ৫৫০০.০০ লক্ষ টাকা বরাদ্দ পাওয়া যায়। আলোচ্য অর্থবছরে ডিসেম্বর' ১৯ পর্যন্ত উক্ত প্রকল্পের অনুকূলে কোনো অর্থ ছাড় করা হয়নি। উল্লেখ্য প্রকল্পের শুরু থেকে ডিসেম্বর'১৯ পর্যন্ত মোট ৬১৫৭.০০ লক্ষ টাকা ব্যয় হয়েছে এবং ক্রমপুঞ্জিত বাস্তব অগ্রগতি ১৮.১০%।

১৭। খুলনা প্রকৌশল ও প্রযুক্তি বিশ্ববিদ্যালয়

(১) প্রকল্পের নাম: খুলনা প্রকৌশল ও প্রযুক্তি বিশ্ববিদ্যালয়ের অবকাঠামো ও একাডেমিক কার্যক্রম

সম্প্রসারণ প্রকল্প

সময়কাল: অক্টোবর ২০১৮-মার্চ ২০২২

প্রাক্কলিত ব্যয়: ৮৩৮৩৭.০০ লক্ষ টাকা

এই বিনিয়োগ প্রকল্পের অনুকূলে ২০১৯-২০ অর্থবছরের মূল এডিপিতে জিওবি থেকে ১১০০০.০০ লক্ষ টাকা বরাদ্দ পাওয়া যায়। আলোচ্য অর্থবছরে বরাদ্দকৃত এই অর্থ একাডেমিক ভবন নির্মাণ, শিক্ষার্থীদের

জন্য হল নির্মাণ, শিক্ষক/ কর্মকর্তাদের জন্য ডরমিটরি নির্মাণ আসবাবপত্র ক্রয়, মোটরযান ক্রয় ইত্যাদি খাতে ব্যয়ের লক্ষ্যমাত্রা নির্ধারণ করা হয়। আলোচ্য অর্থবছরে ডিসেম্বর' ১৯ পর্যন্ত উক্ত প্রকল্পের অনুকূলে কোনো অর্থ ছাড় করা হয়নি। উল্লেখ্য প্রকল্পের শুরু থেকে ডিসেম্বর'১৯ পর্যন্ত মোট ১০০.০০ লক্ষ টাকা ব্যয় হয়েছে এবং ক্রমপূঞ্জিত বাস্তব অগ্রগতি ০.১২%।

১৮। ঢাকা প্রকৌশল ও প্রযুক্তি বিশ্ববিদ্যালয়

(১) প্রকল্পের নাম: ঢাকা প্রকৌশল ও প্রযুক্তি বিশ্ববিদ্যালয়ের অধিকতর উন্নয়ন প্রকল্প

সময়কাল: জানুয়ারি ২০১৬-ডিসেম্বর ২০২০

প্রাক্কলিত ব্যয়: ২৭৭৪০.০০ লক্ষ টাকা

এই প্রকল্পের অনুকূলে ২০১৯-২০ অর্থবছরের মূল এডিপিতে জিওবি হতে ৫০০০.০০ লক্ষ টাকা বরাদ্দ পাওয়া যায়। আলোচ্য অর্থবছরে বরাদ্দকৃত এই অর্থ একাডেমিক ভবন নির্মাণ, আবাসিক ভবন নির্মাণ ও অন্যান্য খাতে ব্যয়ের লক্ষ্যমাত্রা নির্ধারণ করা হয়। আলোচ্য অর্থবছরে ডিসেম্বর' ১৯ পর্যন্ত উক্ত প্রকল্পের অনুকূলে কোনো অর্থ ছাড় করা হয়নি। উল্লেখ্য প্রকল্পের শুরু থেকে ডিসেম্বর'১৯ পর্যন্ত মোট ১৬৪১৫.০০ লক্ষ টাকা ব্যয় হয়েছে এবং ক্রমপূঞ্জিত বাস্তব অগ্রগতি ৫৯.১৭%।

১৯। নোয়াখালী বিজ্ঞান ও প্রযুক্তি বিশ্ববিদ্যালয়

(১) প্রকল্পের নাম: নোয়াখালী বিজ্ঞান ও প্রযুক্তি বিশ্ববিদ্যালয়ের ভৌত একাডেমিক সুবিধা বৃদ্ধিকরণ প্রকল্প

সময়কাল: ফেব্রুয়ারি ২০১৬-জুন ২০২১

প্রাক্কলিত ব্যয়: ২৮৩৬৭.০০ লক্ষ টাকা

এই বিনিয়োগ প্রকল্পের অনুকূলে ২০১৯-২০ অর্থবছরের মূল এডিপিতে জিওবি থেকে ৬০০০.০০ লক্ষ টাকা বরাদ্দ পাওয়া যায়। আলোচ্য অর্থবছরে বরাদ্দকৃত এই অর্থ একাডেমিক-কাম-প্রশাসনিক ভবন নির্মাণ, ছাত্রীহল নির্মাণ এবং আসবাবপত্র ক্রয় খাতে ব্যয়ের লক্ষ্যমাত্রা নির্ধারণ করা হয়। এই অর্থবছরে ডিসেম্বর'১৯ পর্যন্ত ছাড়কৃত জিওবি এর ১৫০০.০০ লক্ষ টাকা ব্যয় করা হয়েছে যা ক্রমপূঞ্জিত বাস্তব অগ্রগতির ৫.২৯%। উল্লেখ্য প্রকল্পের শুরু থেকে ডিসেম্বর'১৯ পর্যন্ত মোট ১২২৪১.০০ লক্ষ টাকা ব্যয় হয়েছে এবং ক্রমপূঞ্জিত বাস্তব অগ্রগতি ৪৩.১৫%।

২০। জগন্নাথ বিশ্ববিদ্যালয়

(১) প্রকল্পের নাম: জগন্নাথ বিশ্ববিদ্যালয়ের উন্নয়ন শীর্ষক প্রকল্প(২য় সংশোধিত)

সময়কাল: জানুয়ারি ২০১১-ডিসেম্বর ২০১৯

প্রাক্কলিত ব্যয়: ১০৭০৫.০০ লক্ষ টাকা

এই বিনিয়োগ প্রকল্পের অনুকূলে ২০১৯-২০ অর্থবছরের মূল এডিপিতে জিওবি থেকে ৭৫০.০০ লক্ষ টাকা বরাদ্দ পাওয়া যায়। আলোচ্য অর্থবছরে বরাদ্দকৃত এই অর্থ একাডেমিক-কাম-প্রশাসনিক ভবন নির্মাণ, ছাত্রীহল নির্মাণ এবং আসবাবপত্র ক্রয় খাতে ব্যয়ের লক্ষ্যমাত্রা নির্ধারণ করা হয়। আলোচ্য অর্থবছরে ডিসেম্বর' ১৯ পর্যন্ত উক্ত প্রকল্পের অনুকূলে কোনো অর্থ ছাড় করা হয়নি। উল্লেখ্য প্রকল্পের শুরু থেকে ডিসেম্বর'১৯ পর্যন্ত মোট ৭২৬৪.০০ লক্ষ টাকা ব্যয় হয়েছে এবং ক্রমপূঞ্জিত বাস্তব অগ্রগতি ৬৭.৮৬%।

(২) প্রকল্পের নাম: জগন্নাথ বিশ্ববিদ্যালয়ের নতুন ক্যাম্পাস স্থাপন, ভূমি অধিগ্রহণ ও উন্নয়ন শীর্ষক প্রকল্প
সময়কাল: অক্টোবর ২০১৮-জুন ২০২১

প্রাক্কলিত ব্যয়: ১৯২০৯৪.০০ লক্ষ টাকা

এই বিনিয়োগ প্রকল্পের অনুকূলে ২০১৯-২০ অর্থবছরের মূল এডিপিতে জিওবি থেকে ১৭০০০.০০ লক্ষ টাকা বরাদ্দ পাওয়া যায়। আলোচ্য অর্থবছরে বরাদ্দকৃত এই অর্থ ভূমি অধিগ্রহণ ও উন্নয়ন, একাডেমিক-কাম-প্রশাসনিক ভবন নির্মাণ, আসবাবপত্র ক্রয় ইত্যাদি খাতে ব্যয়ের লক্ষ্যমাত্রা নির্ধারণ করা হয়। আলোচ্য অর্থবছরে ডিসেম্বর' ১৯ পর্যন্ত উক্ত প্রকল্পের অনুকূলে কোনো অর্থ ছাড় করা হয়নি। উল্লেখ্য প্রকল্পের শুরু থেকে ডিসেম্বর'১৯ পর্যন্ত মোট ১০৪১০৪.০০ লক্ষ টাকা ব্যয় হয়েছে এবং ক্রমপুঞ্জিত বাস্তব অগ্রগতি ৫৪.১৯%।

২১। কুমিল্লা বিশ্ববিদ্যালয়

(১) প্রকল্পের নাম: কুমিল্লা বিশ্ববিদ্যালয়ের উন্নয়ন (১ম পর্যায়) প্রকল্প

সময়কাল: জুলাই ২০১৪-জুন ২০২০

প্রাক্কলিত ব্যয়: ৬৮৫৬.০০ লক্ষ টাকা

এই বিনিয়োগ প্রকল্পের অনুকূলে ২০১৯-২০ অর্থবছরের মূল এডিপিতে জিওবি থেকে ১০০.০০ লক্ষ টাকা বরাদ্দ পাওয়া যায়। আলোচ্য অর্থবছরে বরাদ্দকৃত এই অর্থ একাডেমিক-কাম-প্রশাসনিক ভবন নির্মাণ, ছাত্রীহল নির্মাণ এবং আসবাবপত্র ক্রয় খাতে ব্যয়ের লক্ষ্যমাত্রা নির্ধারণ করা হয়। এই অর্থবছরে ডিসেম্বর'১৯ পর্যন্ত ছাড়কৃত জিওবি এর ২৫.০০ লক্ষ টাকা ব্যয় করা হয়েছে যা ক্রমপুঞ্জিত বাস্তব অগ্রগতির ০.৩৬%। উক্ত প্রকল্পের শুরু থেকে ডিসেম্বর'১৯ পর্যন্ত মোট ৬৬৯৬.০০ লক্ষ টাকা ব্যয় হয়েছে এবং ক্রমপুঞ্জিত বাস্তব অগ্রগতি ৯৭.৬৭%।

(২) প্রকল্পের নাম: কুমিল্লা বিশ্ববিদ্যালয়ের অধিকতর উন্নয়ন প্রকল্প

সময়কাল: নভেম্বর ২০১৮-জুন ২০২৩

প্রাক্কলিত ব্যয়: ১৬৫৫৫০.০০ লক্ষ টাকা

এই বিনিয়োগ প্রকল্পের অনুকূলে ২০১৯-২০ অর্থবছরের মূল এডিপিতে জিওবি থেকে ১২২০০.০০ লক্ষ টাকা বরাদ্দ পাওয়া যায়। আলোচ্য অর্থবছরে বরাদ্দকৃত এই অর্থ সুপারিকল্পিত ক্যাম্পাস নির্মাণ, একাডেমিক-কাম-প্রশাসনিক ভবন নির্মাণ, ছাত্র-ছাত্রী, শিক্ষক, কর্মকর্তা ও কর্মচারীদের আবাসন নির্মাণ, আসবাবপত্র ক্রয় ইত্যাদি খাতে ব্যয়ের লক্ষ্যমাত্রা নির্ধারণ করা হয়। এই অর্থবছরে জুন'১৯ পর্যন্ত ছাড়কৃত জিওবি এর ৩০৫০.০০ লক্ষ টাকা ব্যয় করা হয়েছে যা ক্রমপুঞ্জিত বাস্তব অগ্রগতির ১.৮৪%। উক্ত প্রকল্পের শুরু থেকে ডিসেম্বর '১৯ পর্যন্ত মোট ৩৭৫০.০০ লক্ষ টাকা ব্যয় হয়েছে এবং ক্রমপুঞ্জিত বাস্তব অগ্রগতি ২.২৭%।

২২। জাতীয় কবি কাজী নজরুল ইসলাম বিশ্ববিদ্যালয়

(১) প্রকল্পের নাম: জাতীয় কবি কাজী নজরুল ইসলাম বিশ্ববিদ্যালয়ের উন্নয়ন প্রকল্প (২য় সংশোধিত)

সময়কাল: জুলাই ২০১২-জুন ২০২০

প্রাক্কলিত ব্যয়: ২৪৯৯৯.০০ লক্ষ টাকা

এই বিনিয়োগ প্রকল্পের অনুকূলে ২০১৯-২০ অর্থবছরের মূল এডিপিতে জিওবি থেকে ৪৩৪০.০০ লক্ষ টাকা বরাদ্দ পাওয়া যায়। আলোচ্য অর্থবছরে বরাদ্দকৃত এই অর্থ ভূমি অধিগ্রহণ, একাডেমিক ভবন নির্মাণ, ডরমিটরি নির্মাণ, মাইক্রোবাস ক্রয় ও কনসালটেন্সি খাতে ব্যয়ের লক্ষ্যমাত্রা নির্ধারণ করা হয়।

এই অর্থবছরে ডিসেম্বর'১৯ পর্যন্ত ছাড়কৃত জিওবি এর ২১৫২.৫০ লক্ষ টাকা ব্যয় করা হয়েছে যা ক্রমপুঞ্জিত বাস্তব অগ্রগতির ৮.৬১%। উক্ত প্রকল্পের শুরু থেকে ডিসেম্বর'১৯ পর্যন্ত মোট ২২৮৭৭.৫০ লক্ষ টাকা ব্যয় হয়েছে এবং ক্রমপুঞ্জিত বাস্তব অগ্রগতি ৯১.৫১%।

(২) প্রকল্পের নাম: জাতীয় কবি কাজী নজরুল ইসলাম বিশ্ববিদ্যালয়ের ভৌত অবকাঠামো উন্নয়ন প্রকল্প

সময়কাল: জানুয়ারি ২০১৮-জুন ২০২৩

প্রাক্কলিত ব্যয়: ৪৯১৩৪.০০ লক্ষ টাকা

এই বিনিয়োগ প্রকল্পের অনুকূলে ২০১৯-২০ অর্থবছরের মূল এডিপিতে জিওবি থেকে ৭০০০.০০ লক্ষ টাকা বরাদ্দ পাওয়া যায়। আলোচ্য অর্থবছরে বরাদ্দকৃত এই অর্থ ভূমি অধিগ্রহণ, একাডেমিক ভবন নির্মাণ, ডরমিটরি নির্মাণ, মাইক্রোবাস ক্রয় ও কনসালটেন্সি খাতে ব্যয়ের লক্ষ্যমাত্রা নির্ধারণ করা হয়। এই অর্থবছরে ডিসেম্বর'১৯ পর্যন্ত ছাড়কৃত জিওবি এর ১৭৫০.০০ লক্ষ টাকা ব্যয় করা হয়েছে যা ক্রমপুঞ্জিত বাস্তব অগ্রগতির ৩.৫৬%। উল্লেখ্য প্রকল্পের শুরু থেকে ডিসেম্বর'১৯ পর্যন্ত মোট ৯৩৮৬.০০ লক্ষ টাকা ব্যয় হয়েছে এবং ক্রমপুঞ্জিত বাস্তব অগ্রগতি ১৯.১০%।

২৩। চট্টগ্রাম ভেটেরিনারি এন্ড এনিম্যাল সাইন্স বিশ্ববিদ্যালয়

(১) প্রকল্পের নাম: চট্টগ্রাম ভেটেরিনারি এন্ড এনিম্যাল সাইন্স বিশ্ববিদ্যালয়ের ২য় ক্যাম্পাস স্থাপন প্রকল্প

সময়কাল: ফেব্রুয়ারি ২০১৫-জুন ২০২৩

প্রাক্কলিত ব্যয়: ১৭৮৯৭.০০ লক্ষ টাকা

এই বিনিয়োগ প্রকল্পের অনুকূলে ২০১৯-২০ অর্থবছরের মূল এডিপিতে জিওবি থেকে ১৮৯৭.০০ লক্ষ টাকা বরাদ্দ পাওয়া যায়। আলোচ্য অর্থবছরে বরাদ্দকৃত এই অর্থ একাডেমিক-কাম-প্রশাসনিক ভবন নির্মাণ, ছাত্রীহল নির্মাণ এবং আসবাবপত্র ক্রয় খাতে ব্যয়ের লক্ষ্যমাত্রা নির্ধারণ করা হয়। এই অর্থবছরে ডিসেম্বর'১৯ পর্যন্ত ছাড়কৃত জিওবি এর ৯৪৮.৫০ লক্ষ টাকা ব্যয় করা হয়েছে যা ক্রমপুঞ্জিত বাস্তব অগ্রগতির ৫.৩০%। উল্লেখ্য প্রকল্পের শুরু থেকে ডিসেম্বর' ২০১৯ পর্যন্ত মোট ১৬৯৪৮.৫০ লক্ষ টাকা ব্যয় হয়েছে এবং ক্রমপুঞ্জিত বাস্তব অগ্রগতি ৯৭.৭০%।

২৪। সিলেট কৃষি বিশ্ববিদ্যালয়

(১) প্রকল্পের নাম: সিলেট কৃষি বিশ্ববিদ্যালয়ে দুটি একাডেমিক ভবন এবং একটি অডিটোরিয়াম ভবন নির্মাণ প্রকল্প (১ম সংশোধিত)

সময়কাল: জুলাই ২০১৩-ডিসেম্বর ২০২১

প্রাক্কলিত ব্যয়: ৪৩১১.০০ লক্ষ টাকা

এই বিনিয়োগ প্রকল্পের অনুকূলে ২০১৯-২০ অর্থবছরের মূল এডিপিতে জিওবি থেকে ১.০০ লক্ষ টাকা বরাদ্দ পাওয়া যায়। আলোচ্য অর্থবছরে বরাদ্দকৃত এই অর্থ একাডেমিক ভবন ও অডিটোরিয়াম নির্মাণ এবং অন্যান্য খাতে ব্যয়ের লক্ষ্যমাত্রা নির্ধারণ করা হয়। আলোচ্য অর্থবছরে ডিসেম্বর' ১৯ পর্যন্ত উক্ত প্রকল্পের অনুকূলে কোন অর্থ ছাড় করা হয়নি। উল্লেখ্য প্রকল্পের শুরু থেকে ডিসেম্বর'১৯ পর্যন্ত মোট ২২৩৮.০০ লক্ষ টাকা ব্যয় হয়েছে এবং ক্রমপুঞ্জিত বাস্তব অগ্রগতি ৫১.৯১%।

২৫। যশোর বিজ্ঞান ও প্রযুক্তি বিশ্ববিদ্যালয়

(১) প্রকল্পের নাম: যশোর বিজ্ঞান ও প্রযুক্তি বিশ্ববিদ্যালয়ের একাডেমিক ও অবকাঠামো উন্নয়ন প্রকল্প

সময়কাল: ডিসেম্বর ২০১৫-জুন ২০২১

প্রাক্কলিত ব্যয়: ২৮১৮৯.০০ লক্ষ টাকা

এই বিনিয়োগ প্রকল্পের অনুকূলে ২০১৯-২০ অর্থবছরের মূল এডিপিতে জিওবি থেকে ৬০০০.০০ লক্ষ টাকা বরাদ্দ পাওয়া যায়। আলোচ্য অর্থবছরে বরাদ্দকৃত এই অর্থ ছাত্র হল নির্মাণ, ছাত্রী হল নির্মাণ, শিক্ষক/কর্মকর্তাদের জন্য আবাসিক ভবন নির্মাণ, বৈজ্ঞানিক যন্ত্রপাতি ক্রয় ইত্যাদি খাতে ব্যয়ের লক্ষ্যমাত্রা নির্ধারণ করা হয়। এই অর্থবছরে ডিসেম্বর'১৯ পর্যন্ত ছাড়কৃত জিওবি এর ১৫০০.০০ লক্ষ টাকা ব্যয় করা হয়েছে যা ক্রমপুঞ্জিত বাস্তব অগ্রগতি ৫.৩২%। উল্লেখ্য প্রকল্পের শুরু থেকে ডিসেম্বর'১৯ পর্যন্ত মোট ১৬১৬০.০০ লক্ষ টাকা ব্যয় হয়েছে এবং ক্রমপুঞ্জিত বাস্তব অগ্রগতি ৫৭.৩৩%।

২৬। বেগম রোকেয়া বিশ্ববিদ্যালয়

(১) প্রকল্পের নাম: বেগম রোকেয়া বিশ্ববিদ্যালয়ের বিশেষ উন্নয়ন প্রকল্প

সময়কাল: জানুয়ারি ২০১৫-জুন ২০২১

প্রাক্কলিত ব্যয়: ৯৭৫০.০০ লক্ষ টাকা

এই বিনিয়োগ প্রকল্পের অনুকূলে ২০১৯-২০ অর্থবছরের মূল এডিপিতে জিওবি থেকে ১১০০.০০ লক্ষ টাকা বরাদ্দ পাওয়া যায়। আলোচ্য অর্থবছরে বরাদ্দকৃত এই অর্থ একাডেমিক ভবন নির্মাণ, ছাত্র/ছাত্রীদের জন্য হল নির্মাণ, আসবাবপত্র ক্রয়, বৈদ্যুতিক যন্ত্রপাতি ক্রয়, অফিস যন্ত্রপাতি ক্রয়, মুদ্রণ ও স্টেশনারি এবং আনুষঙ্গিক খাতে ব্যয়ের লক্ষ্যমাত্রা নির্ধারণ করা হয়। আলোচ্য অর্থবছরে ডিসেম্বর' ১৯ পর্যন্ত উক্ত প্রকল্পের অনুকূলে কোন অর্থ ছাড় করা হয়নি। উল্লেখ্য প্রকল্পের শুরু থেকে ডিসেম্বর'১৯ পর্যন্ত মোট ৮৬৫০.০০ লক্ষ টাকা ব্যয় হয়েছে এবং ক্রমপুঞ্জিত বাস্তব অগ্রগতি ৮৮.৭২%।

২৭। পাবনা বিজ্ঞান ও প্রযুক্তি বিশ্ববিদ্যালয়

(১) প্রকল্পের নাম: পাবনা বিজ্ঞান ও প্রযুক্তি বিশ্ববিদ্যালয়ের উন্নয়ন প্রকল্প

সময়কাল: জুলাই ২০১৮-জুন ২০২১

প্রাক্কলিত ব্যয়: ৪৮০৬০.০০ লক্ষ টাকা

এই বিনিয়োগ প্রকল্পের অনুকূলে ২০১৯-২০ অর্থবছরের মূল এডিপিতে জিওবি থেকে ৬০০০.০০ লক্ষ টাকা বরাদ্দ রাখা হয়। আলোচ্য অর্থবছরে বরাদ্দকৃত এই অর্থ একাডেমিক ভবন নির্মাণ, শিক্ষার্থীদের জন্য হল নির্মাণ, প্রশাসনিক ভবন নির্মাণ, আসবাবপত্র ক্রয়, বৈদ্যুতিক যন্ত্রপাতি ক্রয়, টেলিফোন লাইন সংযোগ, অফিস যন্ত্রপাতি ক্রয় এবং আনুষঙ্গিক খাতে ব্যয়ের লক্ষ্যমাত্রা নির্ধারণ করা হয়। এই অর্থবছরে ডিসেম্বর'১৯ পর্যন্ত ছাড়কৃত জিওবি এর ১৫০০.০০ লক্ষ টাকা ব্যয় করা হয়েছে যা ক্রমপুঞ্জিত বাস্তব অগ্রগতি ৩.১২%। উল্লেখ্য প্রকল্পের শুরু থেকে ডিসেম্বর'১৯ পর্যন্ত মোট ১৭০০.০০ লক্ষ টাকা ব্যয় হয়েছে এবং ক্রমপুঞ্জিত বাস্তব অগ্রগতি ৩.৫৪%।

২৮। বাংলাদেশ ইউনিভার্সিটি অব প্রফেশনালস

(১) প্রকল্পের নাম: বাংলাদেশ ইউনিভার্সিটি অব প্রফেশনালস এর উন্নয়ন প্রকল্প

সময়কাল: জুলাই ২০১৫-ডিসেম্বর ২০২২

প্রাক্কলিত ব্যয়: ৩০২১২.০০ লক্ষ টাকা

এই বিনিয়োগ প্রকল্পের অনুকূলে ২০১৯-২০ অর্থবছরের মূল এডিপিতে জিওবি থেকে ১৬৬০০.০০ লক্ষ টাকা বরাদ্দ রাখা হয়। আলোচ্য অর্থবছরে বরাদ্দকৃত এই অর্থ একাডেমিক ভবন নির্মাণ, ছাত্র/ছাত্রীদের

জন্য হল নির্মাণ, প্রশাসনিক ভবন নির্মাণ, সীমানা প্রাচীর নির্মাণ, আসবাবপত্র ক্রয়, বৈদ্যুতিক যন্ত্রপাতি ক্রয়, টেলিফোন লাইন সংযোগ, অফিস যন্ত্রপাতি ক্রয় এবং আনুষঙ্গিক খাতে ব্যয়ের লক্ষ্যমাত্রা নির্ধারণ করা হয়। এই অর্থবছরে ডিসেম্বর '১৯ পর্যন্ত ছাড়কৃত জিওবি এর ৮৩০০.০০ লক্ষ টাকা ব্যয় করা হয়েছে যা ক্রমপুঞ্জিত বাস্তব অগ্রগতির ২৭.৪৮%। উল্লেখ্য প্রকল্পের শুরু থেকে ডিসেম্বর '১৯ পর্যন্ত মোট ১৯৩০৫.০০ লক্ষ টাকা ব্যয় হয়েছে এবং ক্রমপুঞ্জিত বাস্তব অগ্রগতি ৬৩.৯০%।

(২) প্রকল্পের নাম: বাংলাদেশ ইউনিভার্সিটি অব প্রফেশনালস- এর উন্নয়ন প্রকল্প (১ম পর্যায়)

সময়কাল: এপ্রিল ২০১৮-জুন ২০২৩

প্রাক্কলিত ব্যয়: ৮০৫৮৯.০০ লক্ষ টাকা

এই বিনিয়োগ প্রকল্পের অনুকূলে ২০১৯-২০ অর্থবছরের মূল এডিপিতে জিওবি থেকে ৮০০০.০০ লক্ষ টাকা বরাদ্দ রাখা হয়। আলোচ্য অর্থবছরে বরাদ্দকৃত এই অর্থ ভৌত অবকাঠামোগত সুবিধা সৃষ্টির মাধ্যমে বিভিন্ন অনুষদের জন্য জাতীয় নিরাপত্তা, যুদ্ধকৌশল, কারিগরি শিক্ষা, চিকিৎসা শিক্ষা সাধারণ শিক্ষা ও ব্যবস্থাপনায় উচ্চতর শিক্ষা ও গবেষণার জন্য শিক্ষাক্ষেত্র তৈরি এবং আনুষঙ্গিক খাতে ব্যয়ের লক্ষ্যমাত্রা নির্ধারণ করা হয়। এই অর্থবছরে ডিসেম্বর '১৯ পর্যন্ত ছাড়কৃত জিওবি এর ৪০০০.০০ লক্ষ টাকা ব্যয় করা হয়েছে যা ক্রমপুঞ্জিত বাস্তব অগ্রগতির ৪.৯৬%। উল্লেখ্য প্রকল্পের শুরু থেকে ডিসেম্বর '১৯ পর্যন্ত মোট ৪০৭০.০০ লক্ষ টাকা ব্যয় হয়েছে এবং ক্রমপুঞ্জিত বাস্তব অগ্রগতি ৫.০৫%।

২৯। বঙ্গবন্ধু শেখ মুজিবুর রহমান বিজ্ঞান ও প্রযুক্তি বিশ্ববিদ্যালয়

(১) প্রকল্পের নাম: বঙ্গবন্ধু শেখ মুজিবুর রহমান বিজ্ঞান ও প্রযুক্তি বিশ্ববিদ্যালয়ের অধিকতর উন্নয়ন প্রকল্প (১ম সংশোধিত)

সময়কাল: জানুয়ারি ২০১৪-জুন ২০২১

প্রাক্কলিত ব্যয়: ২৫০৫৬.০০ লক্ষ টাকা

এই বিনিয়োগ প্রকল্পের অনুকূলে ২০১৯-২০ অর্থবছরের মূল এডিপিতে জিওবি থেকে ৫৭০০.০০ লক্ষ টাকা বরাদ্দ পাওয়া যায়। আলোচ্য অর্থবছরে বরাদ্দকৃত এই অর্থ একাডেমিক ভবন নির্মাণ, ছাত্র/ছাত্রীদের জন্য হল নির্মাণ, শিক্ষক/কর্মকর্তাদের জন্য ডরমিটরি নির্মাণ, প্রশাসনিক ভবন নির্মাণ, সীমানা প্রাচীর নির্মাণ, আসবাবপত্র ক্রয়, বৈদ্যুতিক যন্ত্রপাতি ক্রয়, টেলিফোন লাইন সংযোগ, অফিস যন্ত্রপাতি ক্রয়, প্রকল্প অফিস ভাড়া, পিআইইউ এর জনবলের বেতন-ভাতাদি, মুদ্রণ ও স্টেশনারি এবং আনুষঙ্গিক খাতে ব্যয়ের লক্ষ্যমাত্রা নির্ধারণ করা হয়। আলোচ্য অর্থবছরে ডিসেম্বর '১৯ পর্যন্ত উক্ত প্রকল্পের অনুকূলে কোনো অর্থ ছাড় করা হয়নি। উল্লেখ্য প্রকল্পের শুরু থেকে ডিসেম্বর '১৯ পর্যন্ত মোট ১৩৩৫০.০০ লক্ষ টাকা ব্যয় হয়েছে এবং ক্রমপুঞ্জিত বাস্তব অগ্রগতি ৫৩.২৮%।

৩০। বঙ্গবন্ধু শেখ মুজিবুর রহমান মেরিটাইম বিশ্ববিদ্যালয়

(১) প্রকল্পের নাম: বঙ্গবন্ধু শেখ মুজিবুর রহমান মেরিটাইম বিশ্ববিদ্যালয় এর স্থায়ী ক্যাম্পাস নির্মাণ প্রকল্প

সময়কাল: ডিসেম্বর ২০১৮-ডিসেম্বর ২০২১

প্রাক্কলিত ব্যয়: ১১৮৩৯৭.০০ লক্ষ টাকা

এই বিনিয়োগ প্রকল্পের অনুকূলে ২০১৯-২০ অর্থবছরের মূল এডিপিতে জিওবি থেকে ৭০০০.০০ লক্ষ টাকা জিওবি বরাদ্দ রাখা হয়। আলোচ্য অর্থবছরে বরাদ্দকৃত এই অর্থ একাডেমিক ভবন নির্মাণ, শিক্ষার্থীদের জন্য হল নির্মাণ, ভিসির বাসভবন নির্মাণ, শিক্ষক/কর্মকর্তাদের জন্য আবাসন নির্মাণ, প্রশাসনিক ভবন নির্মাণ, সীমানা প্রাচীর নির্মাণ, আসবাবপত্র ক্রয়, বৈদ্যুতিক যন্ত্রপাতি ক্রয়, টেলিফোন লাইন সংযোগ, অফিস যন্ত্রপাতি ক্রয়, প্রকল্প অফিস ভাড়া, পিআইইউ এর জনবলের বেতন-ভাতাদি,

মুদ্রণ ও স্টেশনারি এবং আনুষঙ্গিক খাতে ব্যয়ের লক্ষ্যমাত্রা নির্ধারণ করা হয় এই অর্থবছরে ডিসেম্বর'১৯ পর্যন্ত ছাড়কৃত জিওবি এর ৫২৫০.০০ লক্ষ টাকা ব্যয় করা হয়েছে যা ক্রমপুঞ্জিত বাস্তব অগ্রগতির ৪.৪৩%। উল্লেখ্য প্রকল্পের শুরু থেকে ডিসেম্বর'১৯ পর্যন্ত মোট ৬১৫০.০০ লক্ষ টাকা ব্যয় হয়েছে এবং ক্রমপুঞ্জিত বাস্তব অগ্রগতি ৫.১৯%।

৩১। বাংলাদেশ টেক্সটাইল বিশ্ববিদ্যালয়

(১) প্রকল্পের নাম: বাংলাদেশ টেক্সটাইল বিশ্ববিদ্যালয়ের উন্নয়ন প্রকল্প

সময়কাল: জানুয়ারি ২০১৪-জুন ২০২১

প্রাক্কলিত ব্যয়: ১৮৩৬৫.০০ লক্ষ টাকা

এই বিনিয়োগ প্রকল্পের অনুকূলে ২০১৯-২০ অর্থবছরের মূল এডিপিতে জিওবি থেকে ১০৩০৫.০০ লক্ষ টাকা বরাদ্দ রাখা হয়। আলোচ্য অর্থবছরে বরাদ্দকৃত এই অর্থ একাডেমিক ভবন নির্মাণ, ছাত্র/ছাত্রীদের জন্য হল নির্মাণ, ভিসির বাসভবন নির্মাণ, প্রশাসনিক ভবন নির্মাণ, সীমানা প্রাচীর নির্মাণ, আসবাবপত্র ক্রয়, বৈদ্যুতিক যন্ত্রপাতি ক্রয়, টেলিফোন লাইন সংযোগ, অফিস যন্ত্রপাতি ক্রয় এবং আনুষঙ্গিক খাতে ব্যয়ের লক্ষ্যমাত্রা নির্ধারণ করা হয়। এই অর্থবছরে ডিসেম্বর'১৯ পর্যন্ত ছাড়কৃত জিওবি এর ২৪৮৯.৬২৫ লক্ষ টাকা ব্যয় করা হয়েছে যা ক্রমপুঞ্জিত বাস্তব অগ্রগতির ১০.৫৬%। উক্ত প্রকল্পের শুরু থেকে ডিসেম্বর'১৯ পর্যন্ত মোট ১০৫৪৯.৬২৫ লক্ষ টাকা ব্যয় হয়েছে এবং ক্রমপুঞ্জিত বাস্তব অগ্রগতি ৫৭.৪৪%।

৩২। বরিশাল বিশ্ববিদ্যালয়

(১) প্রকল্পের নাম: বরিশাল বিশ্ববিদ্যালয় স্থাপন (সংশোধিত) প্রকল্প

সময়কাল: জানুয়ারি ২০০৯-ডিসেম্বর ২০২০

প্রাক্কলিত ব্যয়: ১৭৩৬৫.০০ লক্ষ টাকা

এই বিনিয়োগ প্রকল্পের অনুকূলে ২০১৯-২০ অর্থবছরের মূল এডিপিতে জিওবি থেকে ১.০০ লক্ষ টাকা বরাদ্দ পাওয়া যায়। আলোচ্য অর্থবছরে বরাদ্দকৃত এই অর্থ একাডেমিক ভবন নির্মাণ, ছাত্র/ছাত্রীদের জন্য হল নির্মাণ, ভিসির বাসভবন নির্মাণ, শিক্ষক/কর্মকর্তাদের জন্য ডরমিটরি নির্মাণ, প্রশাসনিক ভবন নির্মাণ, সীমানা প্রাচীর নির্মাণ, আসবাবপত্র ক্রয়, বৈদ্যুতিক যন্ত্রপাতি ক্রয়, টেলিফোন লাইন সংযোগ, অফিস যন্ত্রপাতি ক্রয়, প্রকল্প অফিস ভাড়া, পিআইইউ এর জনবলের বেতন-ভাতাদি, মুদ্রণ ও স্টেশনারি এবং আনুষঙ্গিক খাতে ব্যয়ের লক্ষ্যমাত্রা নির্ধারণ করা হয়। আলোচ্য অর্থবছরে ডিসেম্বর' ১৯ পর্যন্ত উক্ত প্রকল্পের অনুকূলে কোনো অর্থ ছাড় করা হয়নি। উক্ত প্রকল্পের শুরু থেকে ডিসেম্বর'১৯ পর্যন্ত মোট ১৭৩৬৫.০০ লক্ষ টাকা ব্যয় হয়েছে এবং ক্রমপুঞ্জিত বাস্তব অগ্রগতি ১০০%।

৩৩। রাঙ্গামাটি বিজ্ঞান ও প্রযুক্তি বিশ্ববিদ্যালয়

(১) প্রকল্পের নাম: রাঙ্গামাটি বিজ্ঞান ও প্রযুক্তি বিশ্ববিদ্যালয় স্থাপন প্রকল্প

সময়কাল: জানুয়ারি ২০১৩-জুন ২০২৩

প্রাক্কলিত ব্যয়: ১১৬৪৭.০০ লক্ষ টাকা

এই বিনিয়োগ প্রকল্পের অনুকূলে ২০১৯-২০ অর্থবছরের মূল এডিপিতে জিওবি থেকে ৮৬.০০ লক্ষ টাকা বরাদ্দ পাওয়া যায়। আলোচ্য অর্থবছরে বরাদ্দকৃত এই অর্থ ভূমি অধিগ্রহণ, জিপ গাড়ি ক্রয়, আসবাবপত্র ক্রয়, অফিস যন্ত্রপাতি ক্রয়, প্রকল্প অফিস ভাড়া, পিআইইউ এর জনবলের বেতন-ভাতাদি, মুদ্রণ ও স্টেশনারি এবং আনুষঙ্গিক খাতে ব্যয়ের লক্ষ্যমাত্রা নির্ধারণ করা হয়। এই অর্থবছরে ডিসেম্বর'১৯ পর্যন্ত

ছাড়কৃত জিওবি এর ২১.৫০ লক্ষ টাকা ব্যয় করা হয়েছে যা ক্রমপুঞ্জিত বাস্তব অগ্রগতির ০.১৮%। উক্ত প্রকল্পের শুরু থেকে ডিসেম্বর'১৯ পর্যন্ত মোট ১১৪০২.৫০ লক্ষ টাকা ব্যয় হয়েছে এবং ক্রমপুঞ্জিত বাস্তব অগ্রগতি ৯৭.৯০%।

৩৪। ইসলামি আরবি বিশ্ববিদ্যালয়

(১) প্রকল্পের নাম: ইসলামি আরবি বিশ্ববিদ্যালয় স্থাপন প্রকল্প

সময়কাল: এপ্রিল ২০১৭-জুন ২০২১

প্রাক্কলিত ব্যয়: ৪১৩৭৫.০০ লক্ষ টাকা

এই প্রকল্পের অনুকূলে ২০১৯-২০ অর্থবছরের মূল এডিপিতে জিওবি থেকে ৮২০০.০০ লক্ষ টাকা বরাদ্দ পাওয়া যায়। আলোচ্য অর্থবছরে বরাদ্দকৃত এই অর্থ একাডেমিক ভবন নির্মাণ, ছাত্র/ছাত্রীদের জন্য হল নির্মাণ, শিক্ষক/কর্মকর্তাদের জন্য কোয়ার্টার নির্মাণ, সীমানা প্রাচীর নির্মাণ, বৈজ্ঞানিক যন্ত্রপাতি ক্রয়, আসবাবপত্র ক্রয়, টেলিফোন লাইন সংযোগ, অফিস যন্ত্রপাতি ক্রয়, প্রকল্প অফিস ভাড়া, পিআইইউ এর জনবলের বেতন-ভাতাদি, মুদ্রণ ও স্টেশনারি এবং আনুষঙ্গিক খাতে ব্যয়ের লক্ষ্যমাত্রা নির্ধারণ করা হয়। আলোচ্য অর্থবছরে ডিসেম্বর'১৯ পর্যন্ত ছাড়কৃত জিওবি এর ৪১০০.০০ লক্ষ টাকা ব্যয় করা হয়েছে যা ক্রমপুঞ্জিত বাস্তব অগ্রগতির ৯.১১%। উল্লেখ্য প্রকল্পের শুরু থেকে ডিসেম্বর'১৯ পর্যন্ত মোট ৬২২০.০০ লক্ষ টাকা ব্যয় করা হয়েছে এবং ক্রমপুঞ্জিত বাস্তব অগ্রগতি ১৫.০৩%।

৩৫। শেখ হাসিনা বিশ্ববিদ্যালয়, নেত্রকোণা

(১) প্রকল্পের নাম: শেখ হাসিনা বিশ্ববিদ্যালয়, নেত্রকোণা স্থাপন প্রকল্প

সময়কাল: জানুয়ারি ২০১৯-ডিসেম্বর ২০২১

প্রাক্কলিত ব্যয়: ২৬৩৭৪১.০০ লক্ষ টাকা

এই বিনিয়োগ প্রকল্পের অনুকূলে ২০১৯-২০ অর্থবছরের মূল এডিপিতে জিওবি থেকে ১৫০০০.০০ লক্ষ টাকা জিওবি বরাদ্দ রাখা হয়। আলোচ্য অর্থবছরে বরাদ্দকৃত এই অর্থ একাডেমিক ভবন নির্মাণ, শিক্ষার্থীদের জন্য হল নির্মাণ, ভিসির বাসভবন নির্মাণ, শিক্ষক/কর্মকর্তাদের জন্য ডরমিটরি নির্মাণ, প্রশাসনিক ভবন নির্মাণ, সীমানা প্রাচীর নির্মাণ, আসবাবপত্র ক্রয়, বৈদ্যুতিক যন্ত্রপাতি ক্রয়, টেলিফোন লাইন সংযোগ, অফিস যন্ত্রপাতি ক্রয়, প্রকল্প অফিস ভাড়া, পিআইইউ এর জনবলের বেতন-ভাতাদি, মুদ্রণ ও স্টেশনারি এবং আনুষঙ্গিক খাতে ব্যয়ের লক্ষ্যমাত্রা নির্ধারণ করা হয়। আলোচ্য অর্থবছরে ডিসেম্বর'১৯ পর্যন্ত ছাড়কৃত জিওবি এর ৭৫০০.০০ লক্ষ টাকা ব্যয় করা হয়েছে যা ক্রমপুঞ্জিত বাস্তব অগ্রগতির ২.৮৪%। উল্লেখ্য প্রকল্পের শুরু থেকে ডিসেম্বর'১৯ পর্যন্ত মোট ৫৭৫৮৭.০০ লক্ষ টাকা ব্যয় করা হয়েছে এবং ক্রমপুঞ্জিত বাস্তব অগ্রগতি ২১.৮৩%।

১.৬.৫ উন্নয়ন সংক্রান্ত প্রাসঙ্গিক তথ্য: বিশ্ববিদ্যালয় শিক্ষা উপ-খাতের উন্নয়ন প্রকল্পসমূহের মাসিক অগ্রগতি (আর্থিক ও বাস্তব) পর্যালোচনার জন্য প্রতিমাসে কমিশন অফিসে বিশ্ববিদ্যালয়সমূহের পরিকল্পনা ও উন্নয়ন বিভাগের পরিচালক এবং বিনিয়োগ ও কারিগরি সহায়তা প্রকল্পসমূহের প্রকল্প পরিচালকগণের পর্যালোচনা সভা অনুষ্ঠিত হয়। তাছাড়া নতুন প্রকল্প জমা দিলে তার ওপর সংশ্লিষ্ট সদস্য প্রফেসর ড. মুহম্মদ আলমগীর মহোদয়ের নেতৃত্বে Power Point Presentation সভা করা হয়। তার ভিত্তিতে ডিপিসমূহ পুনঃপ্রণয়ন করে মন্ত্রণালয়ে পরবর্তী পদক্ষেপের জন্য চেয়ারম্যান মহোদয়ের স্বাক্ষর সহকারে প্রেরণ করা হয়। আলোচ্য পঞ্জিকা বছরে এ ধরনের মোট ১২টি সভা অনুষ্ঠিত হয়েছে।

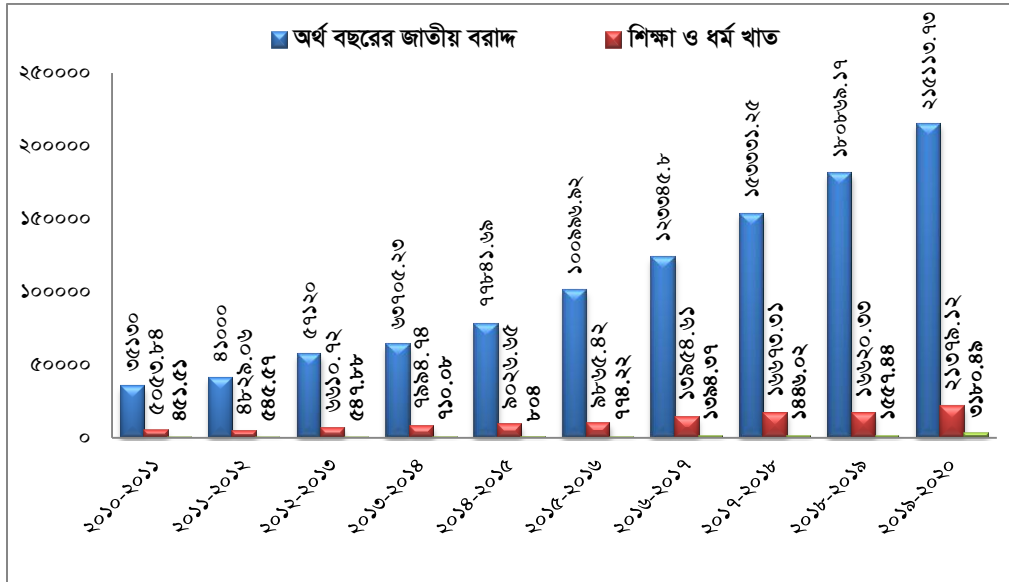
১.৬.৬ উন্নয়ন মঞ্জুরির তুলনামূলক বিবরণী: বিশ্ববিদ্যালয়সমূহের দশ অর্থবছরের (২০০৯-২০১৯) উন্নয়ন মঞ্জুরির তুলনামূলক বিবরণী সারণি ৬.৩ এবং ৬.১ এর রেখাচিত্রসহ উপস্থাপন করা হলো। ২০১৯ পঞ্জিকা বছরের

(জানুয়ারি-ডিসেম্বর ১৯) উন্নয়ন মঞ্জুরি ও তহবিল অবমুক্তির বিশ্ববিদ্যালয় ও প্রকল্পভিত্তিক বিস্তারিত বিবরণ সারণি ৬.৪ এ দেখা যেতে পারে।

সারণি ১.৬.৩: জাতীয় উন্নয়ন বাজেটে শিক্ষা ও ধর্ম খাত এবং বিশ্ববিদ্যালয় শিক্ষা উপ-খাতে বরাদ্দের ১০ অর্থবছরের তুলনামূলক বিবরণী

(কোটি টাকার অংকে)

অর্থবছর	অর্থবছরের জাতীয় বরাদ্দ	শিক্ষা ও ধর্ম খাত		বিশ্ববিদ্যালয় শিক্ষা উপ-খাত		
		অর্থবছরের বরাদ্দ	জাতীয় বরাদ্দের শতকরা হার	অর্থবছরের বরাদ্দ	জাতীয় বরাদ্দের শতকরা হার	শিক্ষা ও ধর্ম খাতে বরাদ্দের শতকরা হার
২০১০-২০১১	৩৫১৩০.০০	৫০৫৩.৮৪	১৪.৩৯	৪৫১.৫১	১.২৯	৮.৯৩
২০১১-২০১২	৪১০০০.০০	৪৮২৯.০৬	১১.৭৮	৫৪৫.৫৭	১.৩৩	১১.৩০
২০১২-২০১৩	৫৭১২০.০০	৬৬১০.৭২	১১.৫৭	৫৪৭.৮৮	০.৯৬	৮.২৯
২০১৩-২০১৪	৬৩৭০৫.২৩	৭৯৯৪.৭৪	১৩.৩২	৭১০.০৮	১.১২	৮.৮৮
২০১৪-২০১৫	৭৭৮৪১.৬৯	৯০২৬.৬৫	১২.০৪	৮০৪.০০	১.০৩	৮.৯১
২০১৫-২০১৬	১০০৯৯৬.৯২	৯৮৬৫.৪২	৯.৭৭	৭৭৪.২২	০.৭৭	৭.৮৫
২০১৬-২০১৭	১২৩৩৪৫.৮০	১৩৯৫৪.৬১	১১.৩১	১৩৯৪.৩৭	১.১৩	৯.৯৯
২০১৭-২০১৮	১৫৩৩৩১.২৫	১৬৬৭৩.৩১	১০.৮৭	১৪৪৬.০২	০.৯৪	৮.৬৭
২০১৮-২০১৯	১৮০৮৬৯.১৭	১৬৬২০.৩৩	৯.১৯	১৫৫৭.৪৪	০.৮৬	৯.৩৭
২০১৯-২০২০	২১৫১১৩.৭৩	২১৩৭৯.১২	৯.৯৪	৩১৮০.৪৯	১.৪৮	১৪.৮৮



চিত্র ১.৬.১: জাতীয় উন্নয়ন বাজেটে শিক্ষা ও ধর্ম খাত এবং বিশ্ববিদ্যালয় শিক্ষা উপ-খাতে বরাদ্দের দশ অর্থবছরের তুলনামূলক রেখা চিত্র

সারণি ১.৬.৪: ২০১৭-১৮ এবং ২০১৮-১৯ অর্থবছরের উন্নয়ন মঞ্জুরির পরিসংখ্যান

ক্রঃ নং	বিশ্ববিদ্যালয়ের নাম	২০১৭-১৮ এবং ২০১৮-১৯ অর্থবছরের উন্নয়ন মঞ্জুরি (লক্ষ টাকার অংকে)				
		২০১৮-১৯ অর্থবছরের সংশোধিত এডিপিতে বরাদ্দ (প্রকল্প সাহায্য)	২০১৮-১৯ অর্থবছরের সংশোধিত এডিপি বরাদ্দ হতে জানু,১৮- জুন,১৮ পর্যন্ত তহবিল অবমুক্তি (প্রকল্প সাহায্য)	২০১৯-২০ অর্থবছরের মূল এডিপিতে বরাদ্দ (প্রকল্প সাহায্য)	২০১৯-২০ অর্থবছরের মূল এডিপি বরাদ্দ হতে জুলাই,১৮- ডিসেম্বর,১৮ পর্যন্ত তহবিল অবমুক্তি (প্রকল্প সাহায্য)	২০১৯ পঞ্জিকা বছরে (জানুয়ারি- ডিসেম্বর) মোট তহবিল অবমুক্তি (প্রকল্প সাহায্য) ৪+৬=৭
১	২	৩	৪	৫	৬	৭
০১	বিশ্ববিদ্যালয় মঞ্জুরী কমিশন	২৩৪৬৮.০০	১৯৫৩৩.৪৩	০০.০০	০০.০০	১৯৫৩৩.৪৩
০২	ঢাকা বিশ্ববিদ্যালয়	৯৪৫৬.০০	৯৪৫৬.০০	২০৮০৮.০০	২০৮০৮.০০	৯৪৫৬.০০
০৩	রাজশাহী বিশ্ববিদ্যালয়	২৫০০.০০	২৫০০.০০	৫৪০০.০০	১৩৫০.০০	৩৮৫০.০০
০৪	বাংলাদেশ কৃষি বিশ্ববিদ্যালয়	২০৬৯.০০	২০৬৯.০০	১০৬৯.০০	৫০৬৯.০০	৭১৩৮.০০
০৫	বাংলাদেশ প্রকৌশল বিশ্ববিদ্যালয়	২০০১.০০	১৩৮২.৭৫	৯৬৯.০০	০০.০০	১৩৮২.৭৫
০৬	চট্টগ্রাম বিশ্ববিদ্যালয়	৫৬৬৫.০০	৫৬৬৫.০০	৪৮৫৯.০০	০০.০০	৫৬৬৫.০০
০৭	ইসলামী বিশ্ববিদ্যালয়ের অধিকতর উন্নয়ন(২য় পর্যায়)	১২০০.০০	১২০০.০০	১০৭০২.০০	২৬৭৫.০০	৩৮৭৫.৫০
০৮	শাহজালাল বিজ্ঞান ও প্রযুক্তি বিশ্ববিদ্যালয়	১৮৩০.০০	১৮৩০.০০	৮০০০.০০	২০০০.০০	৩৮৩০.০০
০৯	খুলনা বিশ্ববিদ্যালয়	৩০০০.০০	৩০০০.০০	৫৬০০.০০	০০.০০	৩০০০.০০
১০	জাতীয় বিশ্ববিদ্যালয়	১৪৯৪০.০০	৭৫০০.০০	১২৮০৯.০০	৮৭৭৯.৫০	১৬২৭৯.০০
১১	বঙ্গবন্ধু শেখ মুজিবুর রহমান কৃষি বিশ্ববিদ্যালয়	১০৫৮০.০০	১০৫৮০.০০	১৪১০০.০০	০০	১০৫৮০.০০
১২	হাজী মোহাম্মদ দানেশ বিজ্ঞান ও প্রযুক্তি বিশ্ববিদ্যালয়	২০০০.০০	২০০০.০০	৬০০০.০০	০০	২০০০.০০
১৩	মাওলানা ভাসানী বিজ্ঞান ও প্রযুক্তি বিশ্ববিদ্যালয়	৫২৫০.০০	৪৪০০.০০	১০৫০০.০০	২৬২৫.০০	৭০২৫.০০
১৪	পটুয়াখালী বিজ্ঞান ও প্রযুক্তি বিশ্ববিদ্যালয়	০০.০০	০০.০০	৫০০.০০	০০.০০	০০.০০
১৫	শেরেবাংলা কৃষি বিশ্ববিদ্যালয়	৭৭২৬.০০	৭৭২৬.০০	১১২০০.০০	০০.০০	৭৭২৬.০০
১৬	চট্টগ্রাম প্রকৌশল ও প্রযুক্তি বিশ্ববিদ্যালয়	১৪০০.০০	১৪০০.০০	৪৩২৯.০০	০০.০০	১৪০০.০০
১৭	রাজশাহী প্রকৌশল ও প্রযুক্তি বিশ্ববিদ্যালয়	২৭৫০.০০	২৭৫০.০০	৫৫০০.০০	০০.০০	২৭৫০.০০
১৮	খুলনা প্রকৌশল ও প্রযুক্তি বিশ্ববিদ্যালয়	১০০.০০	১০০.০০	১১০০০.০০	০০.০০	১০০.০০
১৯	ঢাকা প্রকৌশল ও প্রযুক্তি বিশ্ববিদ্যালয়	৫৬০০০.০০	৫৬০০০.০০	৫০০০.০০	০০.০০	৫৬০০০.০০
২০	নোয়াখালী বিজ্ঞান ও প্রযুক্তি বিশ্ববিদ্যালয়	৫০০০.০০	৫০০০.০০	৬০০০.০০	১৫০০.০০	৬৫০০.০০
২১	জগন্নাথ বিশ্ববিদ্যালয়	১০৫৭১৮.০০	১০৫৭১৮.০০	১৭৭৫০.০০	০০.০০	১০৫৭১৮.০০
২২	কুমিল্লা বিশ্ববিদ্যালয়	১৪০০.০০	১৪০০.০০	১২৩০০.০০	৩০৭৫.০০	৪৪৭৫.০০
২৩	জাতীয় কবি কাজী নজরুল ইসলাম বিশ্ববিদ্যালয়	১০০০০.০০	১০০০০.০০	১১৩৪০.০০	৩৯০২.৫০	১৫৯৩৮.৫০
২৪	চট্টগ্রাম ভেটেরিনারী এন্ড এনিম্যাল সায়েন্সেস বিশ্ববিদ্যালয়	৬০৫০.০০	৬০৫০.০০	১৯০৭.০০	৯৫৮.৫০	৬৯০৮.০০
২৫	সিলেট কৃষি বিশ্ববিদ্যালয়	১৩০০.০০	১৩০০.০০	১.০০	০০.০০	১৩০০.০০
২৬	যশোর বিজ্ঞান ও প্রযুক্তি বিশ্ববিদ্যালয়	৩৫০০.০০	৩৫০০.০০	৬০০০.০০	১৫০০.০০	১৫০০.০০
২৭	বেগম রোকেয়া বিশ্ববিদ্যালয়	১৭৫০.০০	১৭৫০.০০	১১০০.০০	০০.০০	১৭৫০.০০
২৮	পাবনা ও বিজ্ঞান ও প্রযুক্তি বিশ্ববিদ্যালয়	৩৫০.০০	৩৫০.০০	৬০০০.০০	১৫০০.০০	১৭০০.০০
২৯	বঙ্গবন্ধু শেখ মুজিবুর রহমান বিজ্ঞান ও প্রযুক্তি বিশ্ববিদ্যালয়	৫০০০.০০	২৮৫০.০০	৫৭০০.০০	০০.০০	২৮৫০.০০
৩০	বঙ্গবন্ধু শেখ মুজিবুর রহমান মেরিটাইম বিশ্ববিদ্যালয়	৯০০.০০	৯০০.০০	৭০০০.০০	৫২৫০.০০	৬১৫০.০০
৩১	বরিশাল বিশ্ববিদ্যালয় স্থাপন	২০০০.০০	১৩৮৭.০০	১.০০	০০.০০	১৩৮৭.০০

ক্রঃ নং	বিশ্ববিদ্যালয়ের নাম	২০১৭-১৮ এবং ২০১৮-১৯ অর্থবছরের উন্নয়ন মঞ্জুরি (লক্ষ টাকার অংকে)				
		২০১৮-১৯ অর্থবছরের সংশোধিত এডিপিতে বরাদ্দ (প্রকল্প সাহায্য)	২০১৮-১৯ অর্থবছরের সংশোধিত এডিপি বরাদ্দ হতে জানু,১৮- জুন,১৮ পর্যন্ত তহবিল অবমুক্তি (প্রকল্প সাহায্য)	২০১৯-২০ অর্থবছরের মূল এডিপিতে বরাদ্দ (প্রকল্প সাহায্য)	২০১৯-২০ অর্থবছরের মূল এডিপি বরাদ্দ হতে জুলাই,১৮- ডিসেম্বর,১৮ পর্যন্ত তহবিল অবমুক্তি (প্রকল্প সাহায্য)	২০১৯ পঞ্জিকা বছরে (জানুয়ারি- ডিসেম্বর) মোট তহবিল অবমুক্তি (প্রকল্প সাহায্য) ৪+৬=৭
১	২	৩	৪	৫	৬	৭
৩২	রাসমাটি বিজ্ঞান ও প্রযুক্তি বিশ্ববিদ্যালয়	১৫০.০০	১৫০.০০	৮৬.০০	২১.৫০	১৭১.৫০
৩৩	বাংলাদেশ টেক্সটাইল বিশ্ববিদ্যালয়	৩০০০.০০	৩০০০.০০	১০৩০৫.০০	২৪৮৯.৬২৫	৫৪৮৯.৬২৫
৩৪	বাংলাদেশ ইউনিভার্সিটি অব প্রফেশনালস	২০৯১.০০	২০৯১.০০	২৪৬০০.০০	১২৩০০.০০	১৪৩৯১.০০
৩৫	ইসলামি আরবি বিশ্ববিদ্যালয়	৩০০০.০০	৩০০০.০০	৮২০০.০০	৪১০০.০০	৬১০০.০০
৩৬	শেখ হাসিনা বিশ্ববিদ্যালয়, নেক্রকোণা	৫০০৮৭.০০	৫০০৮৭.০০	১৫০০০.০০	৭৫০০.০০	৫৭৫৮৭.০০
	সর্বমোট (বিশ্ববিদ্যালয় শিক্ষা) :	৩৫৩২৩১.০০	৩৩৭৬২৫.১৮	২৭১৬৩৫.০০	৮৭৪০৩.১২৫	৩৫১১০৬.৩০৫

১.৭ ইনফরমেশন ম্যানেজমেন্ট, কমিউনিকেশন অ্যান্ড ট্রেনিং বিভাগ

কমিশনের কর্মকাণ্ডকে আইসিটি নির্ভর ও আধুনিকায়ন করার লক্ষ্যে ইনফরমেশন ম্যানেজমেন্ট, কমিউনিকেশন ও ট্রেনিং বিভাগ নিরলস প্রচেষ্টা চালিয়ে যাচ্ছে। এই বিভাগে চারটি শাখা রয়েছে। (১) ইনফরমেশন ম্যানেজমেন্ট (২) নেটওয়ার্ক ও আইসিটি (৩) ট্রেনিং এবং (৪) ইউজিসি ডিজিটাল লাইব্রেরি (ইউডিএল)। ২০১৯ সালে আইএমসিটি বিভাগের সার্বিক কর্মকাণ্ড নিম্নে বর্ণিত হলো -

১.৭.১ ইনফরমেশন ম্যানেজমেন্ট শাখা

উচ্চশিক্ষা ব্যবস্থায় তথ্যপ্রযুক্তি ব্যবহারের মাধ্যমে তথ্য ব্যবস্থাপনা সম্পর্কিত সেবা প্রদান করাই ইনফরমেশন ম্যানেজমেন্ট শাখার মূল কাজ। শাখার কার্যক্রমের সংক্ষিপ্ত বিবরণ নিম্নে প্রদান করা হলো।

১. **কমিশনের ওয়েবসাইট:** ইউজিসি'র সকল কর্মকাণ্ডসহ বিশ্ববিদ্যালয়সমূহের গুরুত্বপূর্ণ তথ্য ওয়েবসাইটে নিয়মিতভাবে প্রকাশ এবং হালনাগাদ করা হয়ে থাকে।
২. **ই-মেইল সার্ভিস:** বিভিন্ন মন্ত্রণালয়সহ দেশ ও বিদেশে যোগাযোগের স্বার্থে কমিশনের কর্মকর্তাদের জন্য নিজস্ব ডোমেইনের ই-মেইল সেবা প্রদান করা হয়।
৩. **এন্টিভাইরাস সেবা:** কমিশনের সকল কম্পিউটার ও ল্যাপটপের তথ্য সুরক্ষিত রাখার লক্ষ্যে সার্ভার বেইজড কর্পোরেট এন্টিভাইরাস সেবা প্রদান করা হচ্ছে।
৪. **ই-জিপি:** ই-জিপি এর এডমিন হিসেবে কাজ করা হয়।
৫. **মন্ত্রণালয়ের চিঠিপত্র:** শিক্ষা মন্ত্রণালয়সহ বাংলাদেশ সরকারের বিভিন্ন মন্ত্রণালয়/সংস্থা হতে প্রেরিত আইসিটি সংক্রান্ত পত্রের প্রেক্ষিতে কার্যকরী ব্যবস্থা গ্রহণসহ পত্রের জবাব এ শাখা হতে প্রদান করা হয়।
৬. **ই-নথি:** বর্তমান সরকার নথি ব্যবস্থাপনা ডিজিটালইজড করার নিমিত্ত সকল সরকারি প্রতিষ্ঠান/সংস্থার ন্যায় বাংলাদেশ বিশ্ববিদ্যালয় মঞ্জুরী কমিশন ই-নথি ব্যবস্থা চালু করেছে। কমিশনের পক্ষ হতে ইনফরমেশন ম্যানেজমেন্ট শাখা এডমিন হিসেবে এ প্রক্রিয়ার সাথে সংযুক্ত রাখার প্রয়োজনীয় সকল ব্যবস্থা নিয়ে থাকে।
৭. **ডিজিটাল নথি নম্বর:** ই-নথি ব্যবস্থাপনায় ডিজিটাল নথি নম্বর থাকা পূর্ব শর্ত। এ শাখা হতেই কমিশনের সকল শাখার ডিজিটাল নম্বর প্রদান করা হয়ে থাকে। এছাড়া বর্তমানে দেশের সকল পাবলিক বিশ্ববিদ্যালয়ে ডিজিটাল নথি নম্বর দেয়ার উদ্যোগ গ্রহণ করা হয়েছে।

৮. **বিশ্ববিদ্যালয়ের জন্য ওয়েব এপ্লিকেশন:** কমিশনের অনুমতি নিয়ে সকল বিশ্ববিদ্যালয়ের তথ্য সহজে ব্যবস্থাপনার স্বার্থে www.ugc-universities.gov.bd নামক একটি ওয়েব অ্যাপ্লিকেশন প্রস্তুত করা হয়েছে। উক্ত অ্যাপ্লিকেশন রক্ষণাবেক্ষণ এবং নিয়মিত হালনাগাদ করার কাজ ইনফরমেশন ম্যানেজমেন্ট শাখা করে থাকে।
৯. **কমিশনের ইনফো মেইল আইডি:** কমিশনের ইনফো মেইল info@ugc.gov.bd-তে প্রাপ্ত সকল মেইল এ শাখা থেকে সংশ্লিষ্ট শাখায় বিতরণ করা হয়ে থাকে।
১০. **সফটওয়্যার তৈরি ও সাপোর্ট:** কমিশনের বিভিন্ন বিভাগের/দপ্তরের চাহিদা অনুযায়ী সফটওয়্যার সংগ্রহ বা তৈরি সংক্রান্ত কাজ ইনফরমেশন ম্যানেজমেন্ট শাখা হতে করা হয়। এছাড়াও সফটওয়্যার সংক্রান্ত সমস্যার সমাধান এবং প্রয়োজনীয় সাপোর্ট ইনফরমেশন ম্যানেজমেন্ট শাখা হতে প্রদান করা হয়।
১১. **হেমিস (HEMIS):** বিশ্ববিদ্যালয়সমূহে শিক্ষা, প্রশাসন, অর্থ, গবেষণা, উন্নয়ন ইত্যাদি কাজের গতিশীলতা ও স্বচ্ছতা বৃদ্ধির লক্ষ্যে উচ্চশিক্ষা মানোন্নয়ন প্রকল্পের মাধ্যমে কমিশনে কর্তৃক জাতীয় পর্যায়ে তথ্য ব্যবস্থাপনার লক্ষ্যে Higher Education Management Information System (HEMIS) প্রতিষ্ঠা করা হয়েছিল। HEMIS পোর্টালের (ugc-hemis.gov.bd) মাধ্যমে অন-লাইনে বিশ্ববিদ্যালয় হতে ডাটা প্রদান করা হচ্ছে। হেমিস-এ ২০১২ হতে ২০১৮ সালের ১৪৫টি বিশ্ববিদ্যালয়ের ডাটা সন্নিবেশিত আছে এবং বিশ্ববিদ্যালয়সমূহ হতে প্রদত্ত ডাটা হেমিস পোর্টালে সর্বসাধারণের জন্য উন্মুক্ত করা আছে।

১.৭.২ নেটওয়ার্ক ও আইসিটি শাখা

ইউজিসি ডাটা সেন্টার: ডাটা সেন্টারে ইউজিসি ল্যান, সার্ভার সিস্টেম এবং ইউজিসি সার্ভিলেন্স সিস্টেম স্থাপন করা হয়েছে। ইউজিসি ডাটা সেন্টারটি বিটিসিএল, বিডিরেন এবং বাংলাগভনেট এর সাথে সংযুক্ত আছে। তাছাড়া এ ডাটা সেন্টারে ভূমি মন্ত্রণালয়ের একটি ডাটা রিকভারি সেন্টার স্থাপন করা হয়েছে।

ইউজিসি ল্যান: কমিশনের সকল কম্পিউটার ব্যবহারকারীকে ইন্টারনেট সেবা প্রদানের জন্য একটি শক্তিশালী লোকাল এরিয়া নেটওয়ার্ক (ল্যান) প্রতিষ্ঠা করা হয়েছে। এ ল্যানের মাধ্যমে কমিশনের সকল ডেস্কটপ কম্পিউটারে ইন্টারনেট সেবা প্রদান করা হচ্ছে। এছাড়া কমিশনের গুরুত্বপূর্ণ স্থানসমূহে Wifi ব্যবস্থা চালু করা হয়েছে। বর্তমানে এই ল্যানের পাশাপাশি একটি আইপি টেলিফোনি সেবা প্রস্তুত করা হয়েছে। যার মাধ্যমে প্রায় ১৯টি পাবলিক বিশ্ববিদ্যালয়ের সাথে সংযোগ স্থাপিত হবে। এই আইপি টেলিফোনের মাধ্যমে ইউজিসিসহ ২০টি শিক্ষা প্রতিষ্ঠানের সাথে ইন-হাউস সংযোগের কাজ চলমান আছে। পরবর্তীতে এই আইপি ফোনের মাধ্যমে বাংলাদেশসহ বহির্বিশ্বের সাথে যোগাযোগ স্থাপন করা যাবে।

ইউজিসি মিটিং রুম: মিটিং রুমে ইন্টারনেট সংযোগ, বাংলাগভনেট, মাল্টিমিডিয়া প্রজেকশন, সিসি ক্যামেরা স্থাপন ও মূল সিস্টেম এর সাথে সংযোগ এবং PA systemসহ Smart TV স্থাপন করা আছে।

নিরাপত্তা সংক্রান্ত: কমিশন ভবনের সার্বিক নিরাপত্তার জন্য CCTV System ও Access Control System স্থাপন ও চালু করা হয়েছে। এছাড়া কমিশনের চেয়ারম্যান মহোদয়ের বাসভবনসহ কমিশনের আবাসিক এলাকায় নিরাপত্তা ব্যবস্থা জোরদার করার লক্ষ্যে CCTV System স্থাপন করা হয়েছে। বর্তমানে কমিশন ভবন ও চেয়ারম্যান মহোদয়ের অফিস কাম বাসভবনে অধিকতর নিরাপত্তার জন্য CCTV System I Access Control System পুনঃস্থাপিত ও নতুন প্রযুক্তি সংযোজন করা হয়েছে।

১.৭.৩ প্রশিক্ষণ শাখা

কমিশনের অভ্যন্তরীণ জনবলের দক্ষতা বৃদ্ধি ও বিভাগীয় কাজে গতিশীলতা আনয়নের লক্ষ্যে এ বিভাগের উদ্যোগে কমিশনের সকল স্তরের কর্মকর্তা/কর্মচারীদের জন্য নানামুখী প্রশিক্ষণ পরিকল্পনা গ্রহণ করা হয়। চলমান এ প্রশিক্ষণ কার্যক্রমের আওতায় ২০১৯ সালে ট্রেনিং শাখার মাধ্যমে ০২ দিনব্যাপী “ট্রেনিং অন ফায়ার

সেফটি” কোর্সে কমিশনের ৪০ জন কর্মকর্তা-কর্মচারী প্রশিক্ষণ গ্রহণ করে। কমিশনের অভ্যন্তরীণ কর্মকর্তা-কর্মচারীদের জন্য সমন্বয়পযোগী যে কোনো ধরনের প্রশিক্ষণ এবং বিভিন্ন পাবলিক বিশ্ববিদ্যালয়ের প্রশাসনিক কার্যে নিয়োজিত কর্মকর্তাদের জন্য বিভিন্ন ধরনের প্রশিক্ষণ প্রস্তুতাবনা, বাজেট প্রণয়ন, কোর্স কনটেন্ট তৈরি এবং প্রশিক্ষার্থী মনোনয়নসহ যাবতীয় বিষয়ে সুপারিশ প্রদানের লক্ষ্যে ০৬ সদস্যবিশিষ্ট একটি কমিটি গঠন করা হয়েছে।

১.৭.৪ ইউজিসি ডিজিটাল লাইব্রেরি: বর্তমানে ৯৫টি (পাবলিক বিশ্ববিদ্যালয় ৩৫, প্রাইভেট বিশ্ববিদ্যালয় ৫৫, আন্তর্জাতিক বিশ্ববিদ্যালয় ১, গবেষণা প্রতিষ্ঠান ২, ট্রেনিং ইনস্টিটিউট ২) প্রতিষ্ঠান ইউডিএল-এর সেবা গ্রহণ করছে। সদস্য প্রতিষ্ঠানসমূহের ছাত্র-শিক্ষক ও গবেষকগণ ইউডিএল-এর মাধ্যমে বিশ্বের ১৩টি সুপ্রতিষ্ঠিত পাবলিশারের ৪৪,০০০ (৩১,০০০+ ই-বুকস ও ১৩,০০০+ ই-জার্নাল প্রসিডিংস)-এর অধিক সংখ্যক ই-রিসোর্সের এক্সেস সুবিধা পাচ্ছেন। সাবস্ক্রাইবকৃত ই-রিসোর্সগুলোকে একটি কমন প্ল্যাটফর্ম থেকে এক্সেস ও অফ ক্যাম্পাসে রিসোর্সসমূহের এক্সেস সুবিধা প্রদানের লক্ষ্যে ডিসকভারি সার্ভিস ও রিমোট এক্সেস টুল সেবা প্রদান করা হয়েছে। ভবিষ্যতে সদস্য বিশ্ববিদ্যালয়সমূহে আরো অধিক সংখ্যক ই-রিসোর্স প্রদানসহ বিভিন্ন ধরনের ই-রিসোর্স সংক্রান্ত সেবা প্রদানের কার্যক্রম পরিচালিত হবে। এছাড়া ইউডিএলের সদস্য পদের জন্য আরও সরকারি ও বেসরকারি গবেষণা প্রতিষ্ঠানের আবেদন প্রক্রিয়াধীন আছে। ইউডিএল-এর একটি ওয়েব পোর্টাল (www.udl-ugc.gov.bd) এর মাধ্যমে বিশ্ববিদ্যালয়ের ব্যবহারকারীগণ সরাসরি ই-রিসোর্স প্রোভাইডারদের পোর্টালে প্রবেশ করে ই-রিসোর্স এক্সেস সুবিধা পেতে পারেন। বিশ্ববিদ্যালয়ের ই-রিসোর্স ব্যবহারকারীদের মাঝে এ সম্পর্কিত সচেতনতা বৃদ্ধির লক্ষ্যে বিভিন্ন ধরনের কর্মশালা, প্রশিক্ষণ, সেমিনার ইত্যাদি অনুষ্ঠিত হয়েছে।

১.৮ পাবলিক বিশ্ববিদ্যালয় ম্যানেজমেন্ট বিভাগ

১৯৭৩ সালে ৪টি বিভাগ নিয়ে বাংলাদেশ বিশ্ববিদ্যালয় মঞ্জুরী কমিশন যাত্রা শুরু করে। পরবর্তীতে ৬টি পাবলিক বিশ্ববিদ্যালয়ের একাডেমিক, প্রশাসনিক ও মূল্যায়ন কার্যক্রম সীমিত আকারে কমিশনের প্রশাসন বিভাগের আওতায় পরিচালিত হয়েছে।

পাবলিক বিশ্ববিদ্যালয়ের সংখ্যা উল্লেখযোগ্যভাবে বৃদ্ধি পেয়েছে। সেই সাথে কাজের পরিধি ব্যাপকহারে বৃদ্ধি পেয়েছে। এসকল কাজ আরও গতিশীলভাবে সম্পাদন করার লক্ষ্যে ২০১১ সালে কমিশনে পাবলিক বিশ্ববিদ্যালয় ম্যানেজমেন্ট বিভাগ প্রতিষ্ঠা করা হয়। বিভাগের দুইটি শাখায় যথাক্রমে একাডেমিক ও মনিটরিং এন্ড ইমপেকশন-এর মাধ্যমে বর্তমানে ৪৬টি পাবলিক বিশ্ববিদ্যালয়ের একাডেমিক, প্রশাসনিক ও মূল্যায়ন কার্যক্রম পরিচালিত হচ্ছে। আইন অনুমোদনের ভিত্তিতে মোট পাবলিক বিশ্ববিদ্যালয়ের সংখ্যা ৪৯ টি। জানুয়ারি ২০১৯ হতে ডিসেম্বর ২০১৯ পর্যন্ত পাবলিক বিশ্ববিদ্যালয়ের উল্লেখযোগ্য কার্যক্রমের বিবরণ নিম্নে প্রদান করা হলো।

প্রস্তাবিত বিশ্ববিদ্যালয়ের আইনের খসড়া প্রস্তুত: মাননীয় প্রধানমন্ত্রীর প্রতিশ্রুতি এবং নির্দেশনা অনুযায়ী নতুন পাবলিক বিশ্ববিদ্যালয় প্রতিষ্ঠার লক্ষ্যে ২০১৯ সালে ‘বঙ্গবন্ধু শেখ মুজিবুর রহমান বিশ্ববিদ্যালয়’ ও ‘ঠাকুরগাঁও বিশ্ববিদ্যালয়’ আইনের খসড়া প্রস্তুত করে ইউজিসি থেকে শিক্ষা মন্ত্রণালয়ে প্রেরণ করা হয়েছে।

নতুন বিশ্ববিদ্যালয় প্রতিষ্ঠা: ২০১৯ সালে একটি পাবলিক বিশ্ববিদ্যালয় (বঙ্গবন্ধু শেখ মুজিবুর রহমান অ্যাভিয়েশন ও অ্যারোস্পেস বিশ্ববিদ্যালয়) প্রতিষ্ঠা করা হয়েছে।

নতুন বিশ্ববিদ্যালয়ের কার্যক্রম শুরু: বঙ্গবন্ধু শেখ মুজিবুর রহমান অ্যাভিয়েশন ও অ্যারোস্পেস বিশ্ববিদ্যালয়-এর কার্যক্রম শুরু হয়েছে।

নতুন অনুষদ, বিভাগ, ইনস্টিটিউট ও সেন্টার খোলা: পাবলিক বিশ্ববিদ্যালয়সমূহে নতুন ১৮টি অনুষদ, ৩টি ইনস্টিটিউট, ৫৭টি বিভাগ, ১৭টি প্রোগ্রাম ও ১টি সেন্টার খোলা হয়েছে।

যানবাহন ক্রয়ের অনুমোদন: বিভিন্ন পাবলিক বিশ্ববিদ্যালয়ে বাস, মিনিবাস, জিপ, কার, পিকআপ ও অ্যাম্বুলেন্সসহ সর্বমোট ৬৪টি যানবাহন ক্রয়ের অনুমোদন প্রদান করা হয়েছে।

বিশ্ববিদ্যালয় পরিদর্শন: কয়েকটি পাবলিক বিশ্ববিদ্যালয়ে একাডেমিক কার্যক্রম চালু, নতুন অনুষদ ও বিভাগের অনুমোদন ইত্যাদি বিষয়ে ১১টি পরিদর্শন সম্পন্ন করা হয়েছে।

বিভিন্ন অনিয়ম তদন্ত: ৪টি পাবলিক বিশ্ববিদ্যালয়ের অনিয়মের তদন্ত পরিচালনা করা হয়েছে।

১.৯ বেসরকারি বিশ্ববিদ্যালয় বিভাগ

একবিংশ শতাব্দীর উচ্চশিক্ষার ক্রমবর্ধমান চাহিদা পূরণের লক্ষ্যে জাতীয় সংসদে বেসরকারি বিশ্ববিদ্যালয় আইন, ২০১০ পাশ হয়। বর্তমানে রাজধানী ঢাকায় ৫১টি এবং দেশের অন্যান্য স্থানে ৪৩টিসহ সর্বমোট ৯৪টি বেসরকারি বিশ্ববিদ্যালয়ে শিক্ষাকার্যক্রম চলমান রয়েছে। উচ্চশিক্ষা, গবেষণা এবং এতদসংক্রান্ত সুযোগ সুবিধাদি গ্রামাঞ্চলের জনগণের কাছে পৌঁছে দেয়ার জন্য দেশের প্রতিটি জেলায় কমপক্ষে ১টি বেসরকারি বিশ্ববিদ্যালয় স্থাপনের ব্যাপারে সরকার গুরুত্বারোপ করেছেন এবং এর অংশ হিসাবে নতুন বিশ্ববিদ্যালয় প্রতিষ্ঠার কার্যক্রম অব্যাহত রয়েছে। বর্তমানে উচ্চশিক্ষা পর্যায়ে দেশের ৩২ লক্ষ শিক্ষার্থীর মধ্যে প্রায় ৪ লক্ষ শিক্ষার্থী বেসরকারি বিশ্ববিদ্যালয়সমূহে অধ্যয়নরত আছে।

নিম্নলিখিতভাবে এই বিভাগ বেসরকারি বিশ্ববিদ্যালয়সমূহের একাডেমিক, প্রশাসনিক এবং আর্থিক বিষয়ের ব্যবস্থাপনা সংক্রান্ত যাবতীয় কাজ সম্পাদন করে থাকে -

- একাডেমিক, প্রশাসনিক এবং আর্থিক শৃঙ্খলা সুনিশ্চিত করা;
- উচ্চশিক্ষার কাঙ্ক্ষিত মান বজায় রাখা;
- প্রস্তাবিত বিশ্ববিদ্যালয়সমূহের প্রস্তাব যাচাই-বাছাই করা, ভৌত অবকাঠামো এবং সুযোগ সুবিধাদি পরিদর্শন এবং সরকারের নিকট এতদসংক্রান্ত প্রতিবেদন দাখিল করা;
- প্রস্তাবিত প্রোগ্রামসমূহের কারিকুলাম এবং সিলেবাস অনুমোদন দেয়া;
- বিশ্ববিদ্যালয়সমূহ নিয়মিত এবং আকস্মিক পরিদর্শন করা;
- শিক্ষা মন্ত্রণালয়সহ অন্যান্য স্টেকহোল্ডারদের সাথে নিবিড় যোগাযোগ রক্ষা করা;
- সিভিকিট সদস্য মনোনয়ন দেয়া এবং সিভিকিট সংক্রান্ত দিক-নির্দেশনা দেয়া;
- শিক্ষক নিয়োগ, পদোন্নতি, শিক্ষার্থী ভর্তি ইত্যাদি সংক্রান্ত বিধি-বিধান প্রণয়নপূর্বক দিক-নির্দেশনা দেয়া;
- অভিন্ন গ্রেডিং সিস্টেম-এর প্রতিপালন তদারকি করা;
- একাডেমিক প্রোগ্রামসমূহের স্ট্যান্ডার্ড কারিকুলাম প্রস্তুতের জন্য দিক-নির্দেশনা দেয়া;
- নিয়মবহির্ভূত কার্যক্রমের বিরুদ্ধে বিধি-বিধানের আলোকে প্রয়োজনীয় ব্যবস্থা গ্রহণ করা;
- কমিশনের ওয়েবসাইটে বেসরকারি বিশ্ববিদ্যালয় সংশ্লিষ্ট তথ্য হালনাগাদ করা;
- বিভিন্ন নিয়োগকারী সংস্থাসহ দেশি-বিদেশি সংস্থার অনুসন্ধানমূলক পত্রের পরিপ্রেক্ষিতে যথার্থতা বিবেচনাপূর্বক তথ্যমূলক সেবা প্রদান করা।

বিভাগের গঠন: বিভাগীয় প্রধান হিসেবে একজন পরিচালক, অতিরিক্ত পরিচালক, উপ-পরিচালক, সিনিয়র সহকারী পরিচালক, সহকারী পরিচালক এবং অন্যান্য কর্মকর্তা-কর্মচারীবৃন্দের সমন্বয়ে বেসরকারি বিশ্ববিদ্যালয় বিভাগ গঠিত।

বিভাগের অর্জনসমূহ

১. সরকারের অভিপ্রায় অনুযায়ী বিজ্ঞান ও প্রযুক্তি বিষয়ে উৎকর্ষ সাধনের লক্ষ্যে ল্যাব সুবিধা সরেজমিনে পরিদর্শনপূর্বক বিভিন্ন বিশ্ববিদ্যালয়ে নতুন প্রোগ্রামের অনুমোদন দেয়া হয়েছে এবং কোনো কোনো বিশ্ববিদ্যালয় শর্ত সাপেক্ষে অনুমোদন দেয়া হয়েছে।
২. জনসচেতনামূলক কার্যক্রমের আওতায় এবং সুশাসন বজায় রাখার স্বার্থে গণ বিজ্ঞপ্তি প্রকাশ করা হয়েছে।
৩. অননুমোদিত ক্যাম্পাস/ভবন পরিচালনাকারী এবং মামলা বিষয়ক জটিলতা রয়েছে-এমন বিশ্ববিদ্যালয়ের নামের পাশে কমিশনের ওয়েব সাইটে তারকা (*) চিহ্ন প্রদর্শনের মাধ্যমে শিক্ষার্থী, অভিভাবকগণসহ সংশ্লিষ্ট সকল স্টেকহোল্ডারদের সতর্কীকরণের কার্যপ্রবাহ অব্যাহত রাখা হয়েছে।
৪. যেসব বিশ্ববিদ্যালয়সমূহ অদ্যাবধি স্থায়ী ক্যাম্পাসে স্থানান্তরিত হয়নি সেগুলোর স্থানান্তর প্রক্রিয়ার অংশ হিসাবে প্রয়োজনীয় ব্যবস্থা গ্রহণের জন্য শিক্ষা মন্ত্রণালয়ে সুপারিশ প্রেরণ করা হয়েছে।
৫. চলমান প্রোগ্রামসমূহে শিক্ষার্থী ভর্তির যোগ্যতা ও আসন সংখ্যা নির্ধারণের বিষয়ে কমিশনের নির্দেশনা মেনে চলার জন্য বিশ্ববিদ্যালয়সমূহে নিয়মিতভাবে তদারকি কার্যক্রম সম্পাদন করা হয়েছে।

এছাড়াও বেসরকারি বিশ্ববিদ্যালয়সমূহে উচ্চশিক্ষার কাজিক্ত মান বজায় রাখাসহ সকল পর্যায়ে সুশাসন নিশ্চিতকরণে এই বিভাগ সদা তৎপর থেকে প্রয়োজনীয় ব্যবস্থা গ্রহণ করে থাকে।

১.১০ স্ট্র্যাটেজিক প্ল্যানিং এন্ড কোয়ালিটি এস্যুরেন্স বিভাগ

দেশের উচ্চশিক্ষা ব্যবস্থাকে বিশ্বমানে উন্নীতকরণ ও উচ্চশিক্ষার গুণগতমান নিশ্চিত করাসহ অব্যাহত উন্নয়নের লক্ষ্যে বাংলাদেশ বিশ্ববিদ্যালয় মঞ্জুরী কমিশন নিরলস প্রচেষ্টা চালিয়ে যাচ্ছে। শুরুতে কমিশন ৪টি বিভাগের সমন্বয়ে উচ্চশিক্ষা সংক্রান্ত যাবতীয় কর্মকাণ্ড পরিচালনা করে আসছিল। কিন্তু কমিশনের কর্মকাণ্ডের কলেবর বৃদ্ধি পাওয়ায় উচ্চশিক্ষার বিশ্বপ্রেক্ষিত বিবেচনায় কমিশন আরো ৬টি নতুন বিভাগ সৃষ্টি করে মোট ১০ টি বিভাগের মাধ্যমে বর্তমানে উচ্চশিক্ষা সংশ্লিষ্ট কার্যক্রম পরিচালনা করছে। কমিশনের বিভাগসমূহের মধ্যে স্ট্র্যাটেজিক প্ল্যানিং এন্ড কোয়ালিটি এস্যুরেন্স বিভাগ অন্যতম। এ বিভাগের আওতায় কমিশনে ২০১৯ সালে নিম্নলিখিত কর্মকাণ্ড সম্পাদিত হয়েছে -

- দেশের বিশ্ববিদ্যালয়সমূহের শিক্ষার গুণগতমান উন্নয়নে প্রয়োজনীয় আইন, বিধিবিধান, নীতিমালা এবং প্রয়োজ্য ক্ষেত্রে স্বল্প, মধ্যম ও দীর্ঘ মেয়াদী কৌশলপত্র বা কৌশলগত পরিকল্পনা প্রণয়ন এবং তার সফল বাস্তবায়নে এ বিভাগ কাজ করে যাচ্ছে।
- এ বিভাগের মাধ্যমে দেশের উচ্চশিক্ষার গুণগতমান নিশ্চিতকরণের লক্ষ্যে বিশ্ববিদ্যালয়সমূহে Institutional Quality Assurance Cell (IQAC) প্রতিষ্ঠা এবং প্রতিষ্ঠিত IQAC-এর কার্যক্রম তদারকি, পরিবীক্ষণ ও মূল্যায়নসহ বাস্তবায়নে অব্যাহত সহযোগিতা প্রদান করা হচ্ছে।
- ইতোমধ্যে দেশের ৪৬টি পাবলিক বিশ্ববিদ্যালয়ের IQAC-এর পরিচালকদের নিয়ে কমিশনে “Status of the IQACs at Public Universities: Ways to Step Forward” শীর্ষক ওয়ার্কশপ করে পাবলিক বিশ্ববিদ্যালয়ে IQAC এর কার্যক্রমকে আরও গতিশীল করার বিষয়ে সুপারিশমালা গৃহীত হয়েছে এবং সে আলোকে পরবর্তী পদক্ষেপ গ্রহণ করা হচ্ছে। একইভাবে সকল বেসরকারি বিশ্ববিদ্যালয়ের উপাচার্য এবং IQAC-এর পরিচালকদের নিয়ে ওয়ার্কশপ আয়োজনের প্রস্তুতি চলছে।
- কৌশলপত্র প্রণয়নের মাধ্যমে দেশের উচ্চশিক্ষার উন্নয়ন, যুগোপযোগী প্রোগ্রাম তৈরি ও বাস্তবায়ন এবং উচ্চশিক্ষাকে বিশ্বমানে উন্নীতকরণ এ বিভাগের কর্মকাণ্ডের মধ্যে অন্যতম। সে লক্ষ্যে এসপিপিউএ বিভাগের সক্রিয় তত্ত্বাবধানে বিশেষজ্ঞ পর্যায়ের একাধিক সভা ও মতামত গ্রহণের মাধ্যমে Outcome Based Education (OBE) Curriculum Template প্রণয়ন চূড়ান্ত করা হয়েছে। পূর্ণ কমিশনের

অনুমোদনসাপেক্ষে উক্ত Outcome Based Education (OBE) Curriculum Template অনুসরণের জন্য বিশ্ববিদ্যালয়সমূহে প্রেরণ করা হবে।

- এসপিকিউএ বিভাগ কর্তৃক The National Qualifications Framework of Bangladesh (NQFB)-প্রণয়ন করে মাননীয় শিক্ষামন্ত্রীর সভাপতিত্বে শিক্ষা মন্ত্রণালয়, বিশ্ববিদ্যালয় মঞ্জুরী কমিশন এবং বাংলাদেশ অ্যাক্রিডিটেশন কাউন্সিল কর্তৃপক্ষ ও সংশ্লিষ্ট কর্মকর্তাদের সমন্বয়ে সভার মাধ্যমে সেটি চূড়ান্ত করে বর্তমানে বাংলাদেশ অ্যাক্রিডিটেশন কাউন্সিলে প্রেরণের প্রক্রিয়াধীন আছে।
- সরকারের অনুমোদন সাপেক্ষে এ বিভাগ কর্তৃক প্রণীত Strategic Plan for Higher Education in Bangladesh: 2018-2030 (SPHE) শীর্ষক কৌশলগত পরিকল্পনা বাস্তবায়ন পর্যায়ে রয়েছে। উক্ত পরিকল্পনায় ৪১টি অ্যাকশন প্ল্যান (Action Plan) গৃহীত হয়েছে - যা ২০১৮-২০৩০ সালের মধ্যে ৩টি পর্যায়ে বাস্তবায়িত হবে। উক্ত ৪১টি অ্যাকশন প্ল্যানের মধ্যে অগ্রাধিকারমূলক প্ল্যানসমূহ বাস্তবায়ন ও অগ্রগতির বিষয়ে বিগত ০৮ সেপ্টেম্বর ২০১৯ তারিখে আন্তর্জাতিক মাতৃভাষা ইনস্টিটিউটে মাননীয় শিক্ষামন্ত্রীর সভাপতিত্বে শিক্ষা মন্ত্রণালয় ও বাংলাদেশ বিশ্ববিদ্যালয় মঞ্জুরী কমিশনের কর্তৃপক্ষ ও সংশ্লিষ্ট কর্মকর্তাদের নিয়ে একটি সভা অনুষ্ঠিত হয়। উক্ত সভার সিদ্ধান্তের আলোকে SPHE-এর সামগ্রিক বাস্তবায়ন প্রক্রিয়া তত্ত্বাবধান ও তদারকির লক্ষ্যে সুপারিশকৃত নির্ধারিত দু'টি উচ্চক্ষমতাসম্পন্ন কমিটি (১) National Committee for Supervision ও (২) Committee for Monitoring the Progress of Implementation of SPHE 2018-2030 গঠন ও তার কর্মপরিধি (Terms of Reference) নির্ধারণ করা হয়েছে। এছাড়া উক্ত সভার সিদ্ধান্তের প্রেক্ষিতে বিগত ১৯ নভেম্বর ২০১৯ তারিখে কমিশনের চেয়ারম্যান মহোদয়ের সভাপতিত্বে কমিশনে অনুষ্ঠিত সভার মাধ্যমে অধিক অগ্রাধিকারমূলক কার্যক্রম হিসেবে প্রস্তাবিত 'Residential Pedagogical Academy' এর পরিবর্তিত নামে 'University Teachers Training Academy (UTTA)' প্রতিষ্ঠা এবং Central Research Laboratory স্থাপন ও National Research Council গঠনের বিষয়ে প্রকল্প প্রস্তাবনা (DPP) প্রণয়নে অভিজ্ঞ কনসালটেন্ট নিয়োগ প্রক্রিয়াধীন আছে।
- সর্বোপরি এ বিভাগের নিয়মিত কার্যক্রম হিসেবে বিশ্ববিদ্যালয়সমূহের IQAC পরিদর্শন এবং প্রতিটি পরিদর্শনে বিশ্ববিদ্যালয়ের শিক্ষার মান উন্নয়নে IQAC-এর ভূমিকার বিষয়ে সচেতনতা তৈরির লক্ষ্যে সেমিনার আয়োজন চলমান রয়েছে।

১.১১ জনসংযোগ ও তথ্য অধিকার বিভাগ

বাংলাদেশ বিশ্ববিদ্যালয় মঞ্জুরী কমিশন (ইউজিসি)-এর গুরুত্বপূর্ণ একটি বিভাগ হচ্ছে জনসংযোগ ও তথ্য অধিকার বিভাগ। জনসংযোগ বিভাগ ইউজিসি'র মুখপাত্র হিসেবে ভূমিকা পালন করে থাকে। একজন পরিচালকের অধীনে এ বিভাগের সার্বিক কার্যক্রম পরিচালিত হয়। ২০১৯ সালে জনসংযোগ বিভাগ কর্তৃক সম্পাদিত উল্লেখযোগ্য কার্যাবলি:

- জাতির পিতা বঙ্গবন্ধু শেখ মুজিবুর রহমানের জন্মশতবার্ষিকী ও মুজিববর্ষ উপলক্ষ্যে বিশেষভাবে ২০০০ কপি ইউজিসি ডায়েরি ও ডেস্ক ক্যালেন্ডার মুদ্রণ করা হয়। এগুলো মহামান্য রাষ্ট্রপতি, মাননীয় প্রধানমন্ত্রীর দপ্তর, বিভিন্ন মন্ত্রণালয়, বিদেশি মিশন, আন্তর্জাতিক সংস্থা, পাবলিক ও বেসরকারি বিশ্ববিদ্যালয়সহ সংশ্লিষ্ট দপ্তরে বিতরণ করা হয়েছে।
- ইউজিসি, পাবলিক ও বেসরকারি বিশ্ববিদ্যালয় এবং উচ্চশিক্ষা সংশ্লিষ্ট সংবাদ সংকলনের মাধ্যমে ইংরেজিতে ত্রৈমাসিক ইউজিসি বুলেটিনের (জানুয়ারি-ডিসেম্বর ২০১৯) ৬,০০০ কপি প্রকাশ করা হয়। মহামান্য রাষ্ট্রপতি, মাননীয় প্রধানমন্ত্রীর দপ্তর, বিভিন্ন মন্ত্রণালয়, বিদেশি মিশন, আন্তর্জাতিক সংস্থা, পাবলিক ও বেসরকারি বিশ্ববিদ্যালয়সহ সংশ্লিষ্ট দপ্তরে বুলেটিনের কপি বিতরণ করা হয়েছে।

- ইউজিসি চেয়ারম্যান, সদস্য মহোদয়গণ, সচিব ও পরিচালকবৃন্দের নামে ইংরেজি নববর্ষ, বাংলা নববর্ষ, ঈদুল ফিতর ও মহান বিজয় দিবসের শুভেচ্ছা কার্ড ডিজিটাল মাধ্যমে মুদ্রণ করা হয়। মহামান্য রাষ্ট্রপতি, মাননীয় প্রধানমন্ত্রীর দপ্তর, বিভিন্ন মন্ত্রণালয়, বিদেশি মিশন, আন্তর্জাতিক সংস্থা, পাবলিক ও বেসরকারি বিশ্ববিদ্যালয়সহ সংশ্লিষ্ট দপ্তরে কার্ডসমূহ বিতরণ করা হয়েছে।
- জাতীয় পত্রিকা ও অনলাইন পত্রিকাসমূহ থেকে উচ্চশিক্ষা সংক্রান্ত সংবাদ চিহ্নিত করে ই-ক্লিপিংস প্রস্তুত করে কমিশনের মাননীয় চেয়ারম্যান, সদস্যবৃন্দ এবং বিভাগীয় প্রধানগণের ই-মেইলে প্রেরণ করা হয়।
- জনসংযোগ বিভাগ থেকে ফটোগ্রাফারের মাধ্যমে ইউজিসি'র সকল প্রকার অনুষ্ঠান, সেমিনার, সিম্পোজিয়াম, কর্মশালা ও অন্যান্য অনুষ্ঠানের আলোকচিত্র ধারণ এবং গুরুত্বপূর্ণ ছবি বাঁধাই ও বিতরণ করা হয়;
- তথ্য অধিকার (তথ্য প্রাপ্তি সংক্রান্ত) বিধিমালার আলোকে চাহিত তথ্য প্রদান করা হয়েছে।
- পাবলিক ও বেসরকারি বিশ্ববিদ্যালয়ের বিভিন্ন অনুষ্ঠান উপলক্ষ্যে চেয়ারম্যান মহোদয়ের বাণী/বক্তৃতা/রাইটআপ তৈরি ও তা সংশ্লিষ্ট দপ্তরে প্রেরণ করা হয়;
- ইউজিসি'র সকল প্রকার অনুষ্ঠান, সেমিনার, সিম্পোজিয়াম, কর্মশালা ও অন্যান্য অনুষ্ঠানের সংবাদ বিজ্ঞপ্তি তৈরি ও প্রচার-প্রকাশের জন্য বিভিন্ন প্রিন্ট ও ইলেকট্রনিক মিডিয়ায় প্রেরণ করা হয়;
- ইউজিসি'র সকল প্রকার অনুষ্ঠান, সেমিনার, সিম্পোজিয়াম, কর্মশালা ও অন্যান্য অনুষ্ঠানের অডিও ভিডিয়াল চিত্র ধারণ ও সংরক্ষণ করা হয়;
- প্রিন্ট ও ইলেকট্রনিক মিডিয়ার সাথে সার্বক্ষণিক যোগাযোগ রক্ষা করা হয়;
- মাননীয় প্রধানমন্ত্রীর দপ্তর থেকে বিভিন্ন জাতীয় উৎসব ও জাতীয় দিবস উপলক্ষ্যে প্রেরিত শুভেচ্ছা কার্ড পাবলিক, বেসরকারি বিশ্ববিদ্যালয় ও বিশিষ্ট শিক্ষাবিদদের মাঝে বিতরণ করা হয়;
- বিভিন্ন গণমাধ্যমে উচ্চশিক্ষা ও ইউজিসি সংক্রান্ত উদ্দেশ্য প্রণোদিত খবরের প্রতিবাদলিপি তৈরি ও প্রচার-প্রকাশের ব্যবস্থা গ্রহণ করা হয়;
- বিভিন্ন অনুষ্ঠানে সংবাদ সংগ্রহের জন্য ইউজিসি চেয়ারম্যান মহোদয়ের সফরসঙ্গী হওয়া;
- বিভিন্ন গণমাধ্যমে প্রকাশের জন্য ইউজিসি'র বিভিন্ন বিভাগ/শাখা থেকে প্রেরিত বিজ্ঞাপন বিভিন্ন প্রিন্ট মিডিয়ায় প্রেরণ এবং প্রকাশের ব্যবস্থা গ্রহণ করা;
- ইউজিসি'র বিভিন্ন বিভাগ/শাখা ও বিভিন্ন প্রতিষ্ঠান থেকে চাহিত হালনাগাদ তথ্যাদি সরবরাহ করা হয়েছে।

১.১২ জেনারেল সার্ভিসেস এন্ড এস্টেট বিভাগ

কমিশনের কর্মকাণ্ডকে গতিশীল ও সেবা সহজীকরণ করার লক্ষ্যে জেনারেল সার্ভিসেস এন্ড এস্টেট বিভাগ নিরলসভাবে কাজ করে যাচ্ছে। জেনারেল সার্ভিসেস এন্ড এস্টেট বিভাগে ০১লা জানুয়ারি ২০১৯ থেকে ৩১শে ডিসেম্বর ২০১৯ পর্যন্ত গৃহীত কার্যক্রম নিম্নে বর্ণিত হলো।

পরিবহন ব্যবস্থাপনা

কমিশনের পরিবহন শাখা কর্তৃক রুট ব্যবস্থাপনা, যানবাহন মেরামত ও রক্ষণাবেক্ষণ করা এবং কমিশন কর্তৃপক্ষ ও কর্মকর্তা/কর্মচারীদের প্রাপ্যতার ভিত্তিতে গাড়ি ব্যবহারের অধিযাচনপত্রের মাধ্যমে চাহিদা অনুযায়ী গাড়ি বরাদ্দ প্রদান করা হয়। আলোচ্য বছরে মোট গাড়ির সংখ্যা ২৫টি, যার মধ্যে জিপ ০৮টি, কার ০৮টি ও মাইক্রোবাস ০৯টি। এছাড়াও হেকেপ থেকে প্রাপ্ত গাড়ি ০৫টি, যার মধ্যে জিপ ০২টি, কার ০১টি এবং মাইক্রোবাস ২টি। গত ১লা জানুয়ারি ২০১৯ থেকে ৩১শে ডিসেম্বর ২০১৯ পর্যন্ত যানবাহন রক্ষণাবেক্ষণের কাজে দরপত্রের মাধ্যমে ৮,৪৫,৪৫১.০০ (আট লক্ষ পঁয়তাল্লিশ হাজার চারশত একান্ন) টাকা ব্যয় করা হয়।

সাপোর্ট সার্ভিসেস

সেবা শাখার মাধ্যমে কমিশনের সকল আসবাবপত্র, অফিস সরঞ্জামাদি ক্রয় ও রক্ষণাবেক্ষণ করা এবং সরকারি নীতিমালা অনুসরণ করে কর্মচারীদের প্রাপ্যতা অনুযায়ী সাজ পোষাক ক্রয়পূর্বক সরবরাহ করা হয়। গত ১লা জানুয়ারি ২০১৯ থেকে ৩১শে ডিসেম্বর ২০১৯ পর্যন্ত অফিস আসবাবপত্র ক্রয় ও রক্ষণাবেক্ষণের কাজে দরপত্রের মাধ্যমে ৩১,২৪,৬৭৪.০০ (একত্রিশ লক্ষ চব্বিশ হাজার ছয়শত চুয়ান্ডর) টাকা ব্যয় করা হয়।

কমিশন ভবনের সম্মুখে প্রবেশ পথের বাম পার্শ্বের দেয়ালে জাতির পিতা বঙ্গবন্ধু শেখ মুজিবুর রহমান এর একটি ম্যুরাল (টাইলস্, টেরাকোটা ও পাথর) তৈরি হয়। ম্যুরালের শিল্পি ছিলেন জনাব রাজু আহমেদ নিল। দরপত্রের মাধ্যমে সর্বনিম্ন দর ৫,৭৮,০০০.০০ (পাঁচ লক্ষ আটাত্তর হাজার) টাকায় কাজটি করা হয়। কার্যাদেশ মোতাবেক কাজটি সম্পন্ন করার নিমিত্ত কমিশন কর্তৃপক্ষ কর্তৃক ০৫ (পাঁচ) সদস্যবিশিষ্ট নিম্নবর্ণিত তদারকি কমিটি গঠন করা হয় :

- (১) প্রফেসর ড. দিল আফরোজা বেগম, সদস্য, ইউজিসি - আহ্বায়ক
- (২) জনাব জাফর আহম্মদ জাহাঙ্গীর, যুগ্মসচিব, প্রশাসন বিভাগ, ইউজিসি - সদস্য
- (৩) জনাব শাহ মোহাম্মদ আমিনুল ইসলাম, উপ-পরিচালক, জেঃ সাঃ এন্ড এস্টেট বিভাগ, ইউজিসি - সদস্য
- (৪) জনাব এম গোলাম দস্তগীর, সিনিয়র সহকারী পরিচালক, জেঃ সাঃ এন্ড এস্টেট বিভাগ, ইউজিসি - সদস্য-সচিব
- (৫) জনাব মোহাম্মদ ইউসুফ আলী খান, সিনিয়র সহকারী পরিচালক, আইএমসিটি বিভাগ, ইউজিসি - সদস্য

কমিটি ম্যুরাল তৈরির কাজটি যথাযথভাবে সম্পন্ন করার জন্য কাজ চলাকালীন সময়ে তদারকি ও প্রয়োজনীয় নির্দেশনা প্রদান করে এবং কাজ সম্পন্ন করার প্রতিবেদন প্রদান করে। কমিশনের মাননীয় চেয়ারম্যান প্রফেসর ড. কাজী শহীদুল্লাহ ২৪/০৯/২০১৯ তারিখ সকাল ১০:৩০ টায় ম্যুরাল শুভ উদ্বোধন করেন। উদ্বোধনী অনুষ্ঠানে কমিশনের সম্মানিত সদস্যবৃন্দ, সচিব, বিভাগীয় প্রধানসহ সকল কর্মকর্তা ও কর্মচারী উপস্থিত ছিলেন।

প্রকিউরমেন্ট

কমিশনের সকল প্রকার ক্রয় প্রক্রিয়া প্রকিউরমেন্ট শাখার মাধ্যমে করা হয়। স্বচ্ছতা ও জবাবদিহিতা নিশ্চিতকরণের লক্ষ্যে ক্রয় প্রক্রিয়া সম্পন্ন করার জন্য পিপিআর ২০০৮ অনুযায়ী কমিশনে “টেন্ডার উন্মুক্তকরণ কমিটি” ও “টেন্ডার মূল্যায়ন কমিটি” নামে দুইটি পৃথক কমিটি রয়েছে। এছাড়াও ২৫,০০০.০০ (পঁচিশহাজার) টাকার মধ্যে ক্রয় প্রক্রিয়া সম্পন্ন করার জন্য “সাধারণ মালামাল ক্রয় কমিটি” ও “ইইসিএম ক্রয় কমিটি” নামে অপর দুইটি কমিটি রয়েছে।

কেন্দ্রীয় স্টোর

কমিশনের কেন্দ্রীয় স্টোরের মালামাল ক্রয় সংক্রান্ত নথিসমূহ সংরক্ষণ, উপস্থাপন ও সিদ্ধান্ত বাস্তবায়ন করা, ক্রয়কৃত মালামালসমূহ স্টক এন্ট্রি প্রদান করা হয়। ক্রয়কৃত মালামাল সংশ্লিষ্ট কর্মকর্তা-কর্মচারীকে বুঝিয়ে দেয়া এবং পুরাতন মালামাল বুঝে নিয়ে Dead Stock রেজিস্টারে এন্ট্রি করা হয়। মাননীয় চেয়ারম্যান ও সদস্য মহোদয়গণের দপ্তরসহ বিভিন্ন বিভাগ ও শাখার চাহিদাপত্র পাওয়ার পর নীতিমালা অনুযায়ী মালামালের প্রাপ্যতা নির্ধারণ করে সে অনুযায়ী মালামাল বিতরণ করা হয়। স্টোরের সকল মালামালের যথাযথ মজুদ আছে কি-না তা তদারকি করা এবং কোনো মালামালের মজুদ শেষ হয়ে গেলে জরুরি ভিত্তিতে ক্রয়ের ব্যবস্থা করা হয়। মাস শেষে সকল চাহিদাপত্রের মাধ্যমে বিতরণকৃত মালামালের হিসাব মজুদ রেজিস্টারে লিপিবদ্ধ করা এবং

অবশিষ্ট মালামালের হিসাব (Balance) নির্ধারণ করা হয়। মালামালের বার্ষিক চাহিদা নিরূপণ, প্রাক্কলন নির্ধারণ এবং টেন্ডারের মাধ্যমে প্রয়োজনীয় সকল মালামাল ক্রয়ের ব্যবস্থা করা হয়। পুরাতন/অকেজো মালামাল নিলামের মাধ্যমে বিক্রির ব্যবস্থা গ্রহণ করা হয়। মাননীয় চেয়ারম্যান ও সদস্য মহোদয়গণের কার্যকাল সম্পন্ন হওয়ার পর তাঁদের ব্যবহৃত আসবাবপত্র, ল্যাপটপ, মোবাইল ফোন ইত্যাদি কেন্দ্রীয় স্টোরে জমা নেয়া ও সেগুলোর সংরক্ষণ করা হয়। যেসকল গাড়ীর পার্টস, টায়ার ইত্যাদি সংযোজন/মেরামত করা হয় সেক্ষেত্রে পুরাতন পার্টস বুঝে নেয়া এবং Dead Stock রেজিস্টারে এন্ট্রি করা হয়। কমিশনে আগত দেশি-বিদেশি অতিথি ও বিশিষ্ট ব্যক্তিবর্গকে স্যুভেনির প্রদানের লক্ষ্যে বিভিন্ন প্রকার স্যুভেনির সামগ্রী ক্রয় ও বিতরণের ব্যবস্থা করা হয়।

০১লা জানুয়ারি ২০১৯ থেকে ৩১শে ডিসেম্বর ২০১৯ তারিখ পর্যন্ত সময়ে কেন্দ্রীয় স্টোরে মজুদ ও বিতরণের জন্য ৫টি RFQ টেন্ডারের মাধ্যমে ১৩,৫৩,৬৬৭.০০ (তের লক্ষ তেপ্পান্ন হাজার ছয়শত সাতষট্টি) টাকা ব্যয়ে স্টেশনারি, টয়লেট্রিজ, বৈদ্যুতিক ও প্লাস্টিং মালামাল এবং উন্মুক্ত দরপত্র (OTM) এর মাধ্যমে ১৭,৫৯,৭৩৬.০০ (সতের লক্ষ উনষাট হাজার সাতশত ছত্রিশ) টাকা ব্যয়ে স্টেশনারি ও টয়লেট্রিজ সামগ্রি ক্রয় করা হয়েছে। জরুরি প্রয়োজনে ক্রয় কমিটির মাধ্যমে ৫,১৪,৯৭১.০০ (পাঁচ লক্ষ চৌদ্দ হাজার নয়শত একাত্তর) টাকা ব্যয়ে স্টেশনারি, টয়লেট্রিজ, বৈদ্যুতিক ও প্লাস্টিং মালামাল ক্রয় করা হয়েছে। এছাড়াও জরুরি চাহিদার প্রেক্ষিতে ক্রয় কমিটির মাধ্যমে ২,২১,৫৮৫.০০ (দুই লক্ষ একুশ হাজার পাঁচশত পাঁচাশি) টাকা ব্যয়ে স্যুভেনির সামগ্রী ক্রয় করা হয়েছে।

এস্টেট

ইলেকট্রিক্যাল ইঞ্জিনিয়ারিং কার্যক্রম

ইলেকট্রিক্যাল ইঞ্জিনিয়ারিং এর মাধ্যমে কমিশন ভবন, চেয়ারম্যান মহোদয়ের ধানমন্ডিষ্ট অফিস কাম বাসভবন এবং মিরপুরস্থ আবাসিক এলাকার ইলেকট্রিক্যাল সরঞ্জামাদি এবং সাবস্টেশনের রক্ষণাবেক্ষণ ও প্রয়োজনীয় মেরামতের কাজ সম্পাদনসহ বিদ্যুৎ, গ্যাস এবং পানির বিল যথাসময়ে পরিশোধ করা হয়। এছাড়াও কমিশনের মাননীয় চেয়ারম্যান ও সদস্য মহোদয়গণ এবং কর্মকর্তা ও কর্মচারীবৃন্দের প্রাপ্যতার প্রাধিকারের ভিত্তিতে বিভিন্ন ইলেকট্রিক্যাল সরঞ্জামাদি ক্রয়, সরবরাহ এবং রক্ষণাবেক্ষণ করা হয়। ১লা জানুয়ারি ২০১৯ থেকে ৩১শে ডিসেম্বর ২০১৯ পর্যন্ত কমিশনের কনফারেন্স কক্ষের জন্য PA System, মিরপুরস্থ আবাসিক এলাকার সাবস্টেশনে PFI Panel ক্রয় ও স্থাপন, Transformer Oil Centrifuging এবং প্রাপ্যতার প্রাধিকার অনুযায়ী কমিশনের বিভিন্ন কর্মকর্তা ও বিভাগ/দপ্তরের জন্য এসি, রেফ্রিজারেটর ক্রয় ও স্থাপন নিমিত্ত দরপত্রের মাধ্যমে ১২,১৯,৬৩৯.০০ (বার লক্ষ উনিশ হাজার ছয়শত উনচল্লিশ) টাকা ব্যয় করা হয়েছে। এছাড়াও ২৫,০০০.০০ (পঁচিশ হাজার) টাকা কিংবা তার নিম্নে সরাসরি ক্রয় প্রক্রিয়ার মাধ্যমে সাধারণ মালামাল ক্রয় কমিটি এবং ইইসিএম ক্রয় কমিটি কর্তৃক কমিশন ভবন, চেয়ারম্যান মহোদয়ের ধানমন্ডিষ্ট অফিস কাম বাসভবন ও মিরপুরস্থ আবাসিক এলাকায় বিভিন্ন ধরনের বৈদ্যুতিক উন্নয়নমূলক কাজসহ বৈদ্যুতিক সংযোগ ও সরঞ্জামাদি মেরামত ও রক্ষণাবেক্ষণের কাজ সম্পাদন করা হয়েছে।

সিভিল ইঞ্জিনিয়ারিং কার্যক্রম

সিভিল ইঞ্জিনিয়ারিং এর মাধ্যমে কমিশন ভবন, চেয়ারম্যান মহোদয়ের ধানমন্ডিষ্ট অফিস কাম বাসভবন এবং মিরপুরস্থ আবাসিক এলাকার বিভিন্ন ভবন ও স্থাপনাসমূহের রক্ষণাবেক্ষণ ও প্রয়োজনীয় মেরামত কাজ সম্পাদন করা হয়। বিমক অফিস ভবন, ধানমন্ডিষ্ট চেয়ারম্যান মহোদয়ের অফিস কাম বাসভবনের বাইরে নষ্ট প্লাস্টার তুলে নতুন প্লাস্টারকরণ, থাই জানালা স্থাপন এবং বিমক আবাসিক এলাকার বিভিন্ন রক্ষণাবেক্ষণ কাজ যেমন- রাস্তা নির্মাণ ও মেরামত, ভবনসমূহের বাইরে রংকরণ, মসজিদের ওয়ুখানা টাইলসহ নির্মাণ, রেনোভেশন, বিভিন্ন ফ্ল্যাট রংকরণ ও প্লাস্টারকরণ, থাই পার্টিশন নির্মাণ, টাইলস স্থাপন, পানির লাইন ও সুয়ারেজ লাইন মেরামত ও

নতুন সংযোজন, ওয়াশরুম নির্মাণ সংক্রান্ত ইত্যাদি কাজে ১লা জানুয়ারি ২০১৯ হতে ৩১শে ডিসেম্বর ২০১৯ পর্যন্ত সময়ে বিভিন্ন পর্যায়ে Open Tender Method (OTM) এর মাধ্যমে ৪৪,১৩,৮০৯.০০ (চুয়াল্লিশ লক্ষ তের হাজার আটশত নয়) টাকা এবং RFQ পদ্ধতির মাধ্যমে মোট ৩৯,৫০,০০০.০০ (উনচল্লিশ লক্ষ পঞ্চাশ হাজার) টাকা ব্যয় করা হয়েছে। এছাড়াও ২৫,০০০.০০ (পঁচিশ হাজার) টাকা ব্যয় কিংবা তার নিম্নে সরাসরি ক্রয় প্রক্রিয়ার মাধ্যমে সাধারণ মালামাল ক্রয় কমিটি এবং ইইসিএম ক্রয় কমিটি কর্তৃক বিভিন্ন রক্ষণাবেক্ষণ ও প্রয়োজনীয় মেরামতের কাজ সম্পন্ন করা হয়েছে।

মেকানিক্যাল ইঞ্জিনিয়ারিং কার্যক্রম

মেকানিক্যাল ইঞ্জিনিয়ারিং উপ-শাখার মাধ্যমে কমিশনের বিভিন্ন মেকানিক্যাল যন্ত্রাংশ সম্বলিত অফিস সরঞ্জামাদি ক্রয়, মেরামত ও সার্ভিসিং এর যাবতীয় কাজ সম্পাদন করা হয়। কমিশন ভবনের লিফটসমূহের রক্ষণাবেক্ষণ ও মেরামত/সার্ভিসিং, কমিশনের সকল জেনারেটরের রক্ষণাবেক্ষণ ও মেরামত/সার্ভিসিং, কমিশনের দাপ্তরিক প্রয়োজনে নতুন ফটোকপিয়ার মেশিন ক্রয়, মেরামত ও সার্ভিসিং এবং ফটোকপিয়ার মেশিনের টোনার ক্রয় করা হয়। বিভিন্ন দপ্তরের চাহিদার প্রেক্ষিতে নতুন ওয়াটার ফিল্টার ক্রয়, রক্ষণাবেক্ষণ ও সার্ভিসিং করা হয়। অগ্নি নির্বাপন ব্যবস্থা সংক্রান্ত কার্যাবলি, ডিজিটাল ডিসপ্লে ক্রয় ও রক্ষণাবেক্ষণ এবং কমিশনের অ্যাকসেস কন্ট্রোল সিস্টেম ক্রয় ও রক্ষণাবেক্ষণ সংক্রান্ত কার্যাবলি সম্পাদন করা হয়। আলোচ্য বছরে মোট লিফটের সংখ্যা ০২টি, জেনারেটর ০২টি, ফটোকপিয়ার মেশিন ১৮টি, ওয়াটার ফিল্টার ১২টি, Fire Extinguisher ৬৭টি, ডিজিটাল ডিসপ্লে ০১টি এবং ০২টি অ্যাকসেস কন্ট্রোল ব্যবস্থার মেরামত ও রক্ষণাবেক্ষণ কাজ সম্পন্ন করা হয়েছে। গত ০১লা জানুয়ারি ২০১৯ হতে ৩১শে ডিসেম্বর ২০১৯ তারিখ পর্যন্ত কমিশনের প্রবেশ পথে একটি ডিজিটাল ডিসপ্লে স্থাপনের নিমিত্ত দরপত্রের মাধ্যমে ২,৩৮,৫০০.০০ (দুই লক্ষ আটত্রিশ হাজার পাঁচশত) টাকা ব্যয় করা হয়। নতুন দুইটি ফটোকপিয়ার মেশিন ক্রয়ের নিমিত্ত ০২টি দরপত্রের মাধ্যমে ৩,৮৯,০০০.০০ (তিন লক্ষ উননব্বই হাজার) টাকা ব্যয় করা হয়। জেনারেটর সার্ভিসিং এর নিমিত্ত দরপত্রের মাধ্যমে ৬৬,১০০.০০ (ছেষটি হাজার একশত) টাকা এবং বিমক অফিস ভবনের প্রবেশপথে একটি অ্যাকসেস কন্ট্রোল সিস্টেম স্থাপনের নিমিত্ত RFQ পদ্ধতির মাধ্যমে ৩৬,৫০০.০০ (ছত্রিশ হাজার পাঁচশত) টাকা ব্যয় করা হয়। মেকানিক্যাল ইঞ্জিনিয়ারিং উপ-শাখার মাধ্যমে আলোচ্য বছরে ০৫টি দরপত্রের মাধ্যমে মোট ৭,৩০,১০০.০০ (সাত লক্ষ ত্রিশ হাজার একশত) টাকা ব্যয় করা হয়। এছাড়াও ২৫,০০০.০০ (পঁচিশ হাজার) টাকা কিংবা তার নিম্নে সরাসরি ক্রয় প্রক্রিয়ার মাধ্যমে সাধারণ মালামাল ক্রয় কমিটি এবং ইইসিএম ক্রয় কমিটির মাধ্যমে বিভিন্ন ক্রয় প্রক্রিয়া সম্পন্ন করা হয়েছে।

দ্বিতীয় ভাগ

২০১৯ সালে বিশ্ববিদ্যালয়সমূহ

দ্বিতীয় ভাগ

২.১ ২০১৯ সালে বিশ্ববিদ্যালয়সমূহ

দেশের বিশ্ববিদ্যালয়সমূহ হতে সংগৃহীত পরিসংখ্যান ও তথ্যাবলির ভিত্তিতে উচ্চশিক্ষার সার্বিক অবস্থা পর্যালোচনা করে তদানুযায়ী সুচিন্তিত সুপারিশ সরকার এবং সংশ্লিষ্ট কর্তৃপক্ষের নিকট উপস্থাপন করা কমিশনের অন্যতম দায়িত্ব। বিশ্ববিদ্যালয়সমূহের ২০১৯ সালের মূল তথ্য এবং এতদসংক্রান্ত প্রতিবেদন এ ভাগে উপস্থাপন করা হচ্ছে। একই সাথে বিস্তারিত পরিসংখ্যান এই প্রতিবেদনের তৃতীয় ভাগে সন্নিবেশ করা হয়েছে।

বাংলাদেশের প্রাচীনতম বিশ্ববিদ্যালয় ঢাকা বিশ্ববিদ্যালয়। ১৯২০ সালে এই বিশ্ববিদ্যালয় প্রতিষ্ঠিত হলেও ১৯২১ সালে এর শিক্ষা কার্যক্রম শুরু হয়। পরবর্তীকালে স্বাধীনতা পূর্বকাল বাংলাদেশে বিশ্ববিদ্যালয়ের সংখ্যা ছিল ৬টি এবং এই সংখ্যা স্বাধীনতা উত্তরকালে ১৯৮৫ সাল পর্যন্ত একই ছিল। ১৯৮০ সালে সরকারি আদেশে ইসলামী বিশ্ববিদ্যালয় প্রতিষ্ঠিত হলেও ১৯৮৫ সালে এর শিক্ষা কার্যক্রম শুরু হয়। ১৯৮৬ সালে সিলেটে শাহজালাল বিজ্ঞান ও প্রযুক্তি বিশ্ববিদ্যালয় প্রতিষ্ঠিত হয়। কমিশনের সুপারিশ মোতাবেক সরকার কর্তৃক ১৯৮৭ সালে খুলনা বিশ্ববিদ্যালয় প্রতিষ্ঠিত হলেও শিক্ষা কার্যক্রম শুরু হয় ১৯৯১ সালে।

উচ্চশিক্ষা ক্ষেত্রে ক্রমবর্ধমান চাহিদার পরিপ্রেক্ষিতে বাংলাদেশ বিশ্ববিদ্যালয় মঞ্জুরী কমিশনের সুপারিশক্রমে বাংলাদেশ সরকার কর্তৃক বেসরকারি বিশ্ববিদ্যালয় স্থাপনের বিধানকল্পে প্রণীত ১৯৯২ সালের ৩৪ নং আইন জারি করা হয়। উচ্চশিক্ষার পরিপোষণ ও প্রসারণের লক্ষ্যে কমিশনের প্রস্তাবমতে ১৯৯২ সালের ৩৭ নং আইনে জাতীয় বিশ্ববিদ্যালয় ও ৩৮ নং আইনে বাংলাদেশ উন্মুক্ত বিশ্ববিদ্যালয় স্থাপিত হয়। ১৯৯৮ সালের ১ নং আইনে ইনস্টিটিউট অব পোস্ট গ্রাজুয়েট মেডিসিন অ্যান্ড রিসার্চ- আইপিজিএমআর-কে পূর্ণাঙ্গ বিশ্ববিদ্যালয়ে রূপান্তরিত করে বঙ্গবন্ধু শেখ মুজিব মেডিক্যাল বিশ্ববিদ্যালয় এবং ১৬ নং আইনে ইনস্টিটিউট অফ পোস্ট গ্রাজুয়েট ইন এগ্রিকালচার- ইপসা কে উন্নীত করে বঙ্গবন্ধু শেখ মুজিবুর রহমান কৃষি বিশ্ববিদ্যালয় করা হয়।

বর্তমান বিশ্বের যুগোপযোগী বিজ্ঞান ও প্রযুক্তি শিক্ষার চাহিদাকে সামনে রেখে ২০০১ সালে দেশের ১২টি পুরাতন বৃহত্তর জেলায় (যেখানে কোনো বিশ্ববিদ্যালয় নেই) একটি করে বিজ্ঞান ও প্রযুক্তি বিশ্ববিদ্যালয় স্থাপন আইন যথাক্রমে ৩৪ থেকে ৪৫ নং আইন জাতীয় সংসদে পাস করা হয়। এই ১২টির মধ্যে মাওলানা ভাসানী বিজ্ঞান ও প্রযুক্তি বিশ্ববিদ্যালয়, হাজী মোহাম্মদ দানেশ বিজ্ঞান ও প্রযুক্তি বিশ্ববিদ্যালয়, পটুয়াখালী বিজ্ঞান ও প্রযুক্তি বিশ্ববিদ্যালয় এবং নোয়াখালী বিজ্ঞান ও প্রযুক্তি বিশ্ববিদ্যালয় প্রতিষ্ঠা করা হয়েছে। এছাড়া ২০০১ সালে ৪৬ নং আইনে ঢাকার শেরে বাংলা নগরস্থ বাংলাদেশ এগ্রিকালচারাল ইনস্টিটিউটকে উন্নীত করে শেরেবাংলা কৃষি বিশ্ববিদ্যালয় করা হয়েছে।

উচ্চশিক্ষা সম্প্রসারণের লক্ষ্যে ২০০৩ সালে দেশের চারটি বিআইটিকে বিশ্ববিদ্যালয়ে উন্নীত করা হয়েছে। ২০০৫ সালের ২৮ নং আইনে জগন্নাথ বিশ্ববিদ্যালয় এবং ২০০৬ সালের ১৭ নং আইনে কুমিল্লা বিশ্ববিদ্যালয় ও ১৮ নং আইনে জাতীয় কবি কাজী নজরুল ইসলাম বিশ্ববিদ্যালয় প্রতিষ্ঠিত হয়। ভেটেরিনারি ও এনিম্যাল সায়েন্সের বিভিন্ন ক্ষেত্রে দক্ষ জনশক্তি গড়ে তোলার উদ্দেশ্যে ২০০৬ সালের ৩০ নং আইনের মাধ্যমে চট্টগ্রাম ভেটেরিনারি এন্ড এনিম্যাল সায়েন্স বিশ্ববিদ্যালয় ও ২০০৬ সালের ৪৭ নং আইন জারির মাধ্যমে সিলেট সরকারি ভেটেরিনারি কলেজকে সিলেট কৃষি বিশ্ববিদ্যালয়ে রূপান্তরিত করা হয়। ২০০৭ সালে যশোর বিজ্ঞান ও প্রযুক্তি বিশ্ববিদ্যালয় এবং ২০০৮ সালে বাংলাদেশ ইউনিভার্সিটি অফ প্রফেশনালস্ ও বেগম রোকেয়া বিশ্ববিদ্যালয়, রংপুর এবং পাবনা বিজ্ঞান ও প্রযুক্তি বিশ্ববিদ্যালয় প্রতিষ্ঠা লাভ করে। ২০১০ সালে গোপালগঞ্জে 'বঙ্গবন্ধু শেখ মুজিবুর রহমান বিজ্ঞান ও প্রযুক্তি বিশ্ববিদ্যালয়', ঢাকাতে 'বাংলাদেশ টেক্সটাইল বিশ্ববিদ্যালয়' এবং ২০১১ সালে বরিশালে 'বরিশাল বিশ্ববিদ্যালয়' প্রতিষ্ঠিত হয়। ২০১৩ সালে আরও তিনটি বিশ্ববিদ্যালয় রাঙ্গামাটি

বিজ্ঞান ও প্রযুক্তি বিশ্ববিদ্যালয়, বঙ্গবন্ধু শেখ মুজিবুর রহমান মেরিটাইম ইউনিভার্সিটি এবং ইসলামি আরবি বিশ্ববিদ্যালয় প্রতিষ্ঠা হয়।

২০১৯ সালে ০১টি পাবলিক বিশ্ববিদ্যালয় প্রতিষ্ঠা করা হয়েছে। বঙ্গবন্ধু শেখ মুজিবুর রহমান অ্যাভিভেশন ও অ্যারোস্পেস বিশ্ববিদ্যালয়সহ দেশে মোট ৪৬ পাবলিক বিশ্ববিদ্যালয়ে এবং ১০৫টি বেসরকারি বিশ্ববিদ্যালয়ে শিক্ষা কার্যক্রম চালু ছিল। দেশে উচ্চশিক্ষার ক্রমবর্ধমান চাহিদা ও জনসংখ্যার অনুপাতে পাবলিক বিশ্ববিদ্যালয়ের সংখ্যা অপ্রতুল হওয়ায় এবং আসন সংখ্যা পর্যাপ্ত না থাকায় উচ্চশিক্ষা সম্প্রসারণ করা সম্ভব হচ্ছিল না। তাই তৎকালীন সরকার ১৯৯২ সালে বেসরকারি বিশ্ববিদ্যালয় অধ্যাদেশ জারি করে এবং পরবর্তীতে ২০১০ সালে বেসরকারি বিশ্ববিদ্যালয় আইন প্রতিষ্ঠা করা হয়। এর ফলে উচ্চশিক্ষার দ্বার সকলের জন্য উন্মোচিত হয় এবং এ ক্ষেত্রে বিদেশ গমনের প্রবণতা অনেকাংশে হ্রাস পেয়েছে।

এছাড়াও দেশে আন্তর্জাতিক বিশ্ববিদ্যালয় রয়েছে দুটি, একটি গাজীপুরে OIC পরিচালিত Islamic University of Technology (IUT) এবং অন্যটি চট্টগ্রামে Asian University For Women (AUW) নামে প্রতিষ্ঠিত হয়েছে।

বর্তমানে চালু প্রতিটি পাবলিক ও বেসরকারি বিশ্ববিদ্যালয়ের তথ্যসমূহ পৃথকভাবে এ ভাগে সন্নিবেশিত হয়েছে।

বিঃদ্র: বিশ্ববিদ্যালয়সমূহ থেকে প্রাপ্ত তথ্য হুবহু নিম্নে উপস্থাপন করা হলো। তথ্যে কোনোরূপ অসামঞ্জস্যতা পরিলক্ষিত হলে তার দায়দায়িত্ব সংশ্লিষ্ট বিশ্ববিদ্যালয় কর্তৃপক্ষের।

ম্যাপ

২.১.১. পাবলিক বিশ্ববিদ্যালয়সমূহ

১. ঢাকা বিশ্ববিদ্যালয়

প্রতিষ্ঠা সন: ১৯২১

পূর্ণ ঠিকানা: ঢাকা বিশ্ববিদ্যালয়, শাহবাগ, ঢাকা-১০০০

ফোন: ৮৮০-২-৯৬৬১৯০০, ফ্যাক্স: ৮৮০-২-৯৬৬৭২২২

ই-মেইল: vcoffice@du.ac.bd, registrar@du.ac.bd

ওয়েবসাইট: http://www.du.ac.bd, http://www.admission.eis.du.ac.bd

বিশ্ববিদ্যালয়ের উল্লেখযোগ্য তথ্য :		শিক্ষক পরিসংখ্যান :	
নিজস্ব জমির পরিমাণ-	২৭৫.০৭৬	মোট শিক্ষক -	২৩৮৭
ছাত্রাবাস-	২৩	মোট পুরুষ শিক্ষক-	১৬৪৫
মোট অনুসদ সংখ্যা -	১৩	মোট মহিলা শিক্ষক -	৭৪২
মোট বিভাগ সংখ্যা -	৮৩	খণ্ডকালীন/চুক্তিভিত্তিক/এডহক শিক্ষক-	৪৩৯
মোট ইনস্টিটিউট সংখ্যা -	১২	পিএইচডি/সমমান ডিগ্রি শিক্ষক -	৯৩৮
মোট অধিভুক্ত ও অঙ্গীভূত কলেজ/ মাদ্রাসা সংখ্যা-	১৩৪	অধ্যাপক-	৮৬৭
২০১৯ সালে ভর্তিকৃত শিক্ষার্থী পরিসংখ্যান :		সহযোগী অধ্যাপক-	৩৭৮
মোট আসন সংখ্যা -	৭৫১৪	সহকারী অধ্যাপক-	৫৭৮
ভর্তিকৃত শিক্ষার্থীর সংখ্যা -	৭৩৩০	প্রভাষক-	৩৯৬
মোট ছাত্র সংখ্যা -	৪৫৯৪	অনুমোদিত অনুপস্থিত শিক্ষক-	২৯৭
মোট ছাত্রী সংখ্যা -	২৭৩৬	অননুমোদিত অনুপস্থিত শিক্ষক-	৩
অধ্যয়নরত সর্বমোট শিক্ষার্থী পরিসংখ্যান :		অধিভুক্ত ও অঙ্গীভূত কলেজ/মাদ্রাসার শিক্ষক সংখ্যা -	১০৬৮২
মোট শিক্ষার্থী সংখ্যা -	৩৮১৭২		
মোট ছাত্র সংখ্যা -	২৩৯৯৭	কর্মকর্তা ও কর্মচারীদের পরিসংখ্যান :	
মোট ছাত্রী সংখ্যা -	১৪১৭৫	কর্মকর্তার সংখ্যা-	১২৭২
স্নাতক পর্যায়ে		কর্মচারীর সংখ্যা-	৩৯২২
স্নাতক সম্মান পর্যায়ে	২৮৫৮৫	শিক্ষক-শিক্ষার্থী অনুপাত-	১৬.২২
স্নাতকোত্তর পর্যায়ে	৬০৪৯	কর্মকর্তা-শিক্ষার্থী অনুপাত-	৩০.০১
এমফিল, পিএইচডি ও অন্যান্য উচ্চতর পর্যায়ে-	৫৮২	কর্মচারী-শিক্ষার্থী অনুপাত-	৯.৭৩
অধিভুক্ত ও অঙ্গীভূত কলেজের শিক্ষার্থী সংখ্যা -	১৭১৭৭৩		
**অধ্যয়নরত সর্বমোট অনুসদভিত্তিক শিক্ষার্থী পরিসংখ্যান :		আবাসিক পরিসংখ্যান:	
অনুষদের নাম:		ছাত্র-	৮৮৩০
কলা অনুষদ	৮৫৮৭	ছাত্রী-	৮২৫৬
বিজ্ঞান অনুষদ	২৭৫২	আবাসিক শিক্ষক-	৯৫১
আইন অনুষদ	৬৭৮	কর্মকর্তা-	১৫০
বিজনেস স্টাডিজ অনুষদ	৮২৯৫	কর্মচারী-	৩৯২২
সামাজিক বিজ্ঞান অনুষদ	৬৩৪৮	২০১৯ সালে সর্বমোট বাজেট:(লক্ষ টাকায়)	
জীব বিজ্ঞান অনুষদ	২৭৫৭	রাজস্ব ও উন্নয়ন-	৬৫৬৯৯.০০
ফার্মেসি অনুষদ	৩৭১	নিজস্ব আয়-	৬৬০০.০০
আর্থ এন্ড এনভায়রনমেন্টাল সায়েন্সেস অনুষদ	১০৬৫	অন্যান্য-	
ইঞ্জিনিয়ারিং এন্ড টেকনোলজি অনুষদ	১২৩৫	২০১৯ সালে সর্বমোট ব্যয় : (লক্ষ টাকায়)	
চারুকলা অনুষদ	৭৫৯	শিক্ষা খাত-	৮০২৫.১৫
ইনস্টিটিউটসমূহ	৫৩২৫	গবেষণা খাত-	৫২০.১৭
ডিগ্রিভিত্তিক উত্তীর্ণ পরীক্ষার্থীর সংখ্যা :		গবেষণা বৃত্তি-	১০০.০০
স্নাতক (পাস)-		বেতনভাতা খাত-	৫৫৮৬৭.৩১
স্নাতক (সম্মান)-	৭০৮০	পরিবহন খাত-	১৩৮৫.৮৯
স্নাতক (কারিগরি ও প্রযুক্তি)-	৫৩৪	বিদ্যুৎ খাত-	২৭৬৬.৭০
স্নাতকোত্তর-	৫০৩৭	অবকাঠামো উন্নয়ন ও রক্ষণাবেক্ষণ খাত-	৮৫৩.৫০
স্নাতকোত্তর (কারিগরি ও প্রযুক্তি)-		চিকিৎসা খাত-	৪৬.৭৩
এমফিল, পিএইচডি ও অন্যান্য উচ্চতর পর্যায়ে-	১৬৩	অন্যান্য-	৬৬৩৬.৬৫
সার্টিফিকেট, ডিপ্লোমা-	৮০২	গ্রন্থাগারে পাঠোপকরণের বিবরণ : (বই)	৬৯৪৬১২
অধ্যয়নরত সর্বমোট বিদেশি শিক্ষার্থীর পরিসংখ্যান :		গ্রন্থাগার সামগ্রীর মোট মজুদ সংখ্যা-	
মোট বিদেশি ছাত্র সংখ্যা -	১৬	২০১৯ সালে সংগৃহীত সংখ্যা (Acquistion)	৫২৬৯
মোট বিদেশি ছাত্রী সংখ্যা -	২১	পরিচালিত গবেষণা প্রকল্পের সংখ্যা :	১৪৬
শিক্ষার্থীর মাথাপিছু ব্যয় : (টাকায়)	২১০২৩		
অস্বাভাবিক পরিস্থিতির জন্য ক্রাশ না হওয়া দিন-	০০		

২. রাজশাহী বিশ্ববিদ্যালয়

প্রতিষ্ঠা সন: ১৯৫৩

পূর্ণ ঠিকানা: কাজলা, মতিহার, রাজশাহী

ফোন: (০৭২১)৭৫০২৪৪, ৭১১০০৪ ফ্যাক্স: ৭৫০০৬৪

ই-মেইল: registrar@ru.ac.bd, ওয়েবসাইট: ru.ac.bd

বিশ্ববিদ্যালয়ের উল্লেখযোগ্য তথ্য :

নিজস্ব জমির পরিমাণ-	৭৫০.০৬১
ছাত্রাবাস-	১৭
মোট অনুদ সাংখ্যা -	৯
মোট বিভাগ সাংখ্যা -	৫৯
মোট ইনস্টিটিউট সাংখ্যা -	৬
মোট অধিভুক্ত ও অঙ্গীভূত কলেজ/মাদ্রাসা সাংখ্যা-	২০
২০১৯ সালে ভর্তিকৃত শিক্ষার্থী পরিসংখ্যান :	৩৮২৯১
মোট আসন সাংখ্যা -	৪১৬৯
ভর্তিকৃত শিক্ষার্থীর সাংখ্যা -	৪৬৬২
মোট ছাত্র সাংখ্যা -	২৪৩০৯
মোট ছাত্রী সাংখ্যা -	১৩৯৮২
অধ্যয়নরত সর্বমোট শিক্ষার্থী পরিসংখ্যান :	৩৮২৯১
মোট শিক্ষার্থী সাংখ্যা -	৩৮২৯১
মোট ছাত্র সাংখ্যা -	২৪৩০৯
মোট ছাত্রী সাংখ্যা -	১৩৯৮২
স্নাতক পর্যায়ে	নাই
স্নাতক সম্মান পর্যায়ে	৪৬৬২
স্নাতকোত্তর পর্যায়ে	৭০৭১
এমফিল, পিএইচডি ও অন্যান্য উচ্চতর পর্যায়ে-	১৩১
অধিভুক্ত ও অঙ্গীভূত কলেজের শিক্ষার্থী সাংখ্যা -	২০
** অধ্যয়নরত সর্বমোট অনুদভিত্তিক শিক্ষার্থী পরিসংখ্যান :	৩৮২৯১
অনুষদের নাম:	
১. কলা অনুদ	
২. আইন অনুদ	
৩. বিজ্ঞান অনুদ	
৪. বিজ্ঞান স্টাডিজ অনুদ	
৫. সামাজিক বিজ্ঞান অনুদ	
৬. জীব ও ভূ-বিজ্ঞান অনুদ	
৭. কৃষি অনুদ	
৮. চারুকলা অনুদ	
৯. প্রকৌশল অনুদ	

ডিগ্রিভিত্তিক উত্তীর্ণ পরীক্ষার্থীর সাংখ্যা :

স্নাতক (পাস)-	
স্নাতক (সম্মান)-	৩১১৯৯
স্নাতক (কারিগরি ও প্রযুক্তি)-	
স্নাতকোত্তর-	৬৯৬৪
স্নাতকোত্তর (কারিগরি ও প্রযুক্তি)-	
এমফিল, পিএইচডি ও অন্যান্য উচ্চতর পর্যায়ে-	১২৮
সার্টিফিকেট, ডিপ্লোমা-	
অধ্যয়নরত সর্বমোট বিদেশি শিক্ষার্থীর পরিসংখ্যান :	
মোট বিদেশি ছাত্র সাংখ্যা -৩৫	
মোট মার্ট বিদেশি ছাত্রী সাংখ্যা -০১	
শিক্ষার্থীর মাথাপিছু ব্যয় : (টাকায়)	১,০৭,৬৪৮
অস্বাভাবিক পরিস্থিতির জন্য ক্রাশ না হওয়া দিন-	নাই

শিক্ষক পরিসংখ্যান :

মোট শিক্ষক -	১১৫০
মোট পুরুষ শিক্ষক-	৯১৫
মোট মহিলা শিক্ষক -	২৩৫
খণ্ডকালীন/চুক্তিভিত্তিক/এডহক শিক্ষক-	
পিএইচডি/সমমান ডিগ্রি শিক্ষক -	
অধ্যাপক-	৫৯২
সহযোগী অধ্যাপক-	২৮৬
সহকারী অধ্যাপক-	২২৪
প্রভাষক-	৪৮
অনুমোদিত অনুপস্থিত শিক্ষক-	৭০
অননুমোদিত অনুপস্থিত শিক্ষক-	
অধিভুক্ত ও অঙ্গীভূত কলেজ/মাদ্রাসার শিক্ষক সাংখ্যা -	
কর্মকর্তা ও কর্মচারীদের পরিসংখ্যান :	
কর্মকর্তার সাংখ্যা-	৭৫৫
কর্মচারীর সাংখ্যা-	১৬১৪
শিক্ষক-শিক্ষার্থী অনুপাত-	১:৩৩.২৯
কর্মকর্তা-শিক্ষার্থী অনুপাত-	১:৫০.৭১
কর্মচারী-শিক্ষার্থী অনুপাত-	১:২৩.৭২

আবাসিক পরিসংখ্যান:

ছাত্র-	৪৮৩৭
ছাত্রী-	৩৫৮৫
আবাসিক শিক্ষক-	৩২৮
কর্মকর্তা-	৪৪
কর্মচারী-	১১৫
২০১৯ সালে সর্বমোট বাজেট: (লক্ষ টাকায়)	
রাজস্ব ও উন্নয়ন-	
নিজস্ব আয়-	২৮,৬৬,০০,০০০
অন্যান্য-	

২০১৯ সালে সর্বমোট ব্যয় :(লক্ষ টাকায়)

শিক্ষা খাত-	৫৪৩৮৪৮০০০
গবেষণা খাত-	১৯৯৬৬০০০
গবেষণা বৃত্তি-	৭৯২৩০০০
বেতনভাতা খাত-	২৫৮৭৩৮২০০০
পরিবহন খাত-	১৫৩৪৮০০০
বিদ্যুৎ খাত-	৮০৮০০০০
অবকাঠামো উন্নয়ন ও রক্ষণাবেক্ষণ খাত-	৬৯৫২৮০০০
চিকিৎসা খাত-	২২০৩০০০
অন্যান্য-	
গ্রন্থাগারে পাঠোপকরণের বিবরণ : (বই)	৩,২০,৬০৭
গ্রন্থাগার সামগ্রীর মোট মজুদ সাংখ্যা-	৩,২০,৬০৭
২০১৯ সালে সংগৃহীত সাংখ্যা (Acquisition)	১২১০
পরিচালিত গবেষণা প্রকল্পের সাংখ্যা :	

৩. বাংলাদেশ কৃষি বিশ্ববিদ্যালয়

প্রতিষ্ঠা সন: ১৯৬১

পূর্ণ ঠিকানা: সদর, ময়মনসিংহ

ফোন: পিএবিএক্স- (০৯১) ৬৭৪০১-০৬, ৬৬০১৬-১৮, ৬২৪৭২, ৬৫১৭৭, ৬৫১১৮

ফ্যাক্স: ৮৮০-৯১-৬১৫১০, ৮৮০-৯১-৬৬৮৯৬, ই-মেইল: registrar@bau.edu.bd; ওয়েব: www.bau.edu.bd

বিশ্ববিদ্যালয়ের উল্লেখযোগ্য তথ্য :

নিজস্ব জমির পরিমাণ-	১১০৭.৬৫৫ একর
ছাত্রাবাস-	১৪ টি
মোট অনুঘদ সংখ্যা -	৬ টি
মোট বিভাগ সংখ্যা -	৪৪ টি
মোট ইনস্টিটিউট সংখ্যা -	৪ টি
মোট অধিভুক্ত ও অঙ্গীভূত কলেজ/মাদ্রাসা সংখ্যা-	-
২০১৯ সালে ভর্তিকৃত শিক্ষার্থী পরিসংখ্যান :	
মোট আসন সংখ্যা -	-
ভর্তিকৃত শিক্ষার্থীর সংখ্যা -	২৮৮৮ জন
মোট ছাত্র সংখ্যা -	১৬১৭ জন
মোট ছাত্রী সংখ্যা -	১২৭১ জন
অধ্যয়নরত সর্বমোট শিক্ষার্থী পরিসংখ্যান :	
মোট শিক্ষার্থী সংখ্যা -	৭৬০৮ জন
মোট ছাত্র সংখ্যা -	৪৪২৩ জন
মোট ছাত্রী সংখ্যা -	৩১৮৫ জন
স্নাতক পর্যায়ে	
স্নাতক সম্মান পর্যায়ে	৫০২৬ জন
স্নাতকোত্তর পর্যায়ে	২০২৫ জন
এমফিল, পিএইচডি ও অন্যান্য উচ্চতর পর্যায়ে-	৫১৬ জন
অধিভুক্ত ও অঙ্গীভূত কলেজের শিক্ষার্থী সংখ্যা -	
** অধ্যয়নরত সর্বমোট অনুঘদভিত্তিক শিক্ষার্থী পরিসংখ্যান :	
অনুঘদের নাম:	
ভেটেরিনারি অনুঘদ	১৪০০ জন
কৃষি অনুঘদ	২৬৮৩ জন
পশু পালন অনুঘদ	১১০৪ জন
কৃষি অর্থনীতি ও গ্রামীণ সমাজবিজ্ঞান অনুঘদ	৭৪৯ জন
কৃষি প্রকৌশল ও প্রযুক্তি অনুঘদ	৮৪০ জন
মাৎস্যবিজ্ঞান অনুঘদ	৮৪১ জন

ডিগ্রিভিত্তিক উত্তীর্ণ পরীক্ষার্থীর সংখ্যা :

স্নাতক (পাস)-	
স্নাতক (সম্মান)-	
স্নাতক (কারিগরি ও প্রযুক্তি)-	৯২৩ জন
স্নাতকোত্তর-	
স্নাতকোত্তর (কারিগরি ও প্রযুক্তি)-	১১৩১ জন
এমফিল, পিএইচডি ও অন্যান্য উচ্চতর পর্যায়ে-	২৭ জন
সার্টিফিকেট, ডিপ্লোমা-	৩৬ জন
অধ্যয়নরত সর্বমোট বিদেশি শিক্ষার্থীর পরিসংখ্যান :	
মোট বিদেশি ছাত্র সংখ্যা -	২৬ জন
মোট বিদেশি ছাত্রী সংখ্যা -	১১ জন
শিক্ষার্থীর মাথাপিছু ব্যয় : (টাকায়)	৩,৬৪,৪৮৫/-
অস্বাভাবিক পরিস্থিতির জন্য ক্রাশ না হওয়া দিন-	০ দিন

শিক্ষক পরিসংখ্যান:

মোট শিক্ষক -	৫৮৮
মোট পুরুষ শিক্ষক-	৪২৯
মোট মহিলা শিক্ষক -	১৫৯
খণ্ডকালীন/চুক্তিভিত্তিক/এডহক শিক্ষক-	২৮
পিএইচডি/সমমান ডিগ্রি শিক্ষক -	৩৬১
অধ্যাপক-	৩১৫
সহযোগী অধ্যাপক-	৮২
সহকারী অধ্যাপক-	১৩৭
প্রভাষক-	৫৪
অনুমোদিত অনুপস্থিত শিক্ষক-	১০০
অননুমোদিত অনুপস্থিত শিক্ষক-	০
অধিভুক্ত ও অঙ্গীভূত কলেজ/মাদ্রাসার শিক্ষক সংখ্যা -	০

কর্মকর্তা ও কর্মচারীদের পরিসংখ্যান :

কর্মকর্তার সংখ্যা-	৩৭৩
কর্মচারীর সংখ্যা-	১৪৬১
শিক্ষক-শিক্ষার্থী অনুপাত-	১ : ১৩.১৬
কর্মকর্তা-শিক্ষার্থী অনুপাত-	১ : ২০.৩৯
কর্মচারী-শিক্ষার্থী অনুপাত-	১ : ৫.২০
আবাসিক পরিসংখ্যান:	
ছাত্র-	৪১০০
ছাত্রী-	৩৭২৮
আবাসিক শিক্ষক-	২৫৪
কর্মকর্তা-	১১৩
কর্মচারী-	২৪১
২০১৯ সালে সর্বমোট বাজেট: (লক্ষ টাকায়)	২৮৮,৯৩,২৫,৪৪০/-
রাজস্ব ও উন্নয়ন-	২৭৭,৯৭,০০,০০০/-
নিজস্ব আয়-	৯,০১,২৫,৪৪০/-
অন্যান্য-	১,৯৫,০০,০০০/-
২০১৯ সালে সর্বমোট ব্যয় : (লক্ষ টাকায়)	২৮৯,৮৭,৪৬,২০৪/-
শিক্ষা খাত-	১৫,৪৮,১৪,৪৯৯/-
গবেষণা খাত-	৭,০১,৩৪,২৯৯/-
গবেষণা বৃত্তি-	৭,০১,৩৪,২৯৯/-
বেতনভাতা খাত-	২৪০,০৩,৯২,৫৭৮/-
পরিবহন খাত-	১,৮৬,১৭,৩১৮/-
বিদ্যুৎ খাত-	৪,২৩,২৮,৭৭৩/-
অবকাঠামো উন্নয়ন ও রক্ষণাবেক্ষণ খাত-	৩,৮১,২৫,০৯৫/-
চিকিৎসা খাত-	৫১,১১,২৪৬/-
অন্যান্য-	১৬,৯২,২২,৩৯৬/-
গ্রন্থাগারে পাঠোপকরণের বিবরণ : (বই)	
গ্রন্থাগার সামগ্রীর মোট মজুদ সংখ্যা-	২,১০,০১৫ টি
২০১৯ সালে সংগৃহীত সংখ্যা (Acquisition)	৬৭৩ টি
পরিচালিত গবেষণা প্রকল্পের সংখ্যা :	৫১০ টি

৪. বাংলাদেশ প্রকৌশল বিশ্ববিদ্যালয়

প্রতিষ্ঠা সন: ১৯৬২

পূর্ণ ঠিকানা: বাংলাদেশ প্রকৌশল বিশ্ববিদ্যালয়, পলাশী, ঢাকা-১০০০

ফোন: ৮৮০-২-৫৫১৬৭১০০, ৮৮০-৫৫১৬৭২২৮-৫৭, ৮৮০-২-৮৬১৪৬৪০-৪৪, ৮৮০-২-৮৬১৮৩৪৪-৪৯

ফ্যাক্স: ৮৮০-২-৫৮৬১৩০৪৬, ৯৬৭২৫৭৫, ৮৮০-২-৯৬৬৫৬২২

ই-মেইল: মাননীয় উপাচার্য: vcoffice@vc.buet.ac.bd, জিস্ট্রার মহোদয়: regtr@regtr.buet.ac.bd

ওয়েবসাইট: www.buet.ac.bd

বিশ্ববিদ্যালয়ের উল্লেখযোগ্য তথ্য :		শিক্ষক পরিসংখ্যান :	
নিজস্ব জমির পরিমাণ-	৮৪৯১.৯২ শতাংশ	মোট শিক্ষক -	৬৬৪
ছাত্রাবাস-	৮	মোট পুরুষ শিক্ষক-	৫০৮
মোট অনুষদ সংখ্যা -	৫	মোট মহিলা শিক্ষক -	১৫৬
মোট বিভাগ সংখ্যা -	১৮	খণ্ডকালীন/চুক্তিভিত্তিক/এডহক শিক্ষক-	৩৭
মোট ইনস্টিটিউট সংখ্যা -	৬	পিএইচডি/সমমান ডিগ্রি শিক্ষক -	২৮৭
মোট অধিভুক্ত ও অঙ্গীভূত কলেজ/ মাদ্রাসা সংখ্যা-	প্রযোজ্য নয়	অধ্যাপক-	২০৪
২০১৯ সালে ভর্তিকৃত শিক্ষার্থী পরিসংখ্যান (স্নাতক সম্মান):		সহযোগী অধ্যাপক-	৫১
মোট আসন সংখ্যা -	১০৬০	সহকারী অধ্যাপক-	২৫৪
ভর্তিকৃত শিক্ষার্থীর সংখ্যা -	১০৫৪	প্রভাষক-	১৫৩
মোট ছাত্র সংখ্যা -	৮৫০	অন্যান্য-	২
মোট ছাত্রী সংখ্যা -	২০৪	অনুমোদিত অনুপস্থিত শিক্ষক-	--
অধ্যয়নরত সর্বমোট শিক্ষার্থী পরিসংখ্যান :		অননুমোদিত অনুপস্থিত শিক্ষক-	প্রযোজ্য নয়
মোট শিক্ষার্থী সংখ্যা -	৯২৮৯	অধিভুক্ত ও অঙ্গীভূত কলেজ/মাদ্রাসার শিক্ষক সংখ্যা -	প্রযোজ্য নয়
মোট ছাত্র সংখ্যা -	৭২৪৯		
মোট ছাত্রী সংখ্যা -	২০৪০	কর্মকর্তা ও কর্মচারীদের পরিসংখ্যান :	
স্নাতক পর্যায়ে	প্রযোজ্য নয়।	কর্মকর্তার সংখ্যা-	৩৩৪
স্নাতক সম্মান পর্যায়ে	৪৬২৪	কর্মচারীর সংখ্যা-	১১৬১
স্নাতকোত্তর পর্যায়ে	৪১২৪	শিক্ষক-শিক্ষার্থী অনুপাত-	১ : ১৩.৯৯
এমফিল, পিএইচডি ও অন্যান্য উচ্চতর পর্যায়ে-	৫৪১	কর্মকর্তা-শিক্ষার্থী অনুপাত-	১ : ২৭.৮১
অধিভুক্ত ও অঙ্গীভূত কলেজের শিক্ষার্থী সংখ্যা -	প্রযোজ্য নয়।	কর্মচারী-শিক্ষার্থী অনুপাত-	১ : ৮.০০১
**অধ্যয়নরত সর্বমোট অনুষদভিত্তিক শিক্ষার্থী পরিসংখ্যান :			
অনুষদের নাম:		আবাসিক পরিসংখ্যান:	
1. FArch	৭৩৯	ছাত্র-	২৮৯১
2. FCE	১৯৯৫	ছাত্রী-	৪৭৮
3. FEEE	২৫১৯	আবাসিক শিক্ষক-	২৮৩
4. FME	২০২৩	কর্মকর্তা-	৮৮
5. FEngg.	১৪২৪	কর্মচারী-	৬০৭
6. Institutes	৫৮৯		
		২০১৯ সালে সর্বমোট বাজেট: (লক্ষ টাকায়)	
		বিমক কর্তৃক অনুদান (রাজস্ব ও উন্নয়ন)	২১,১৩৩
		নিজস্ব আয়-	১,৫০০
		অন্যান্য-	--
		২০১৯ সালে সর্বমোট ব্যয় : (লক্ষ টাকায়)	
		শিক্ষা খাত-	১,১৫২.৫৪
		গবেষণা খাত-	২৩০
		গবেষণা বৃত্তি-	--
		বেতনভাতা খাত-	১২,৫৪৬
		পরিবহন খাত-	৩১৭.৫০
		বিদ্যুৎ খাত-	৮৫৩
		অবকাঠামো উন্নয়ন ও রক্ষণাবেক্ষণ খাত-	৬,১১৯.৫০
		চিকিৎসা খাত-	৯০
		অন্যান্য-	১,৩২৪.৪৬
		গ্রন্থাগারে পাঠোপকরণের বিবরণ : (বই)	
		গ্রন্থাগার সামগ্রীর মোট মজুদ সংখ্যা-	১,৩৭,৮২৩
		২০১৯ সালে সংগৃহীত সংখ্যা (Acquisition)	৩৬০
		পরিচালিত গবেষণা প্রকল্পের সংখ্যা :	৬১১
ডিগ্রিভিত্তিক উত্তীর্ণ পরীক্ষার্থীর সংখ্যা :			
স্নাতক (পাস)-	প্রযোজ্য নয়।		
স্নাতক (সম্মান) -	৯২২		
স্নাতক (কারিগরি ও প্রযুক্তি)-	প্রযোজ্য নয়।		
স্নাতকোত্তর-	২২৭		
স্নাতকোত্তর (কারিগরি ও প্রযুক্তি)-	প্রযোজ্য নয়।		
এমফিল, পিএইচডি ও অন্যান্য উচ্চতর পর্যায়ে-	৩৪		
সার্টিফিকেট, ডিপ্লোমা/পোস্ট গ্রাজুয়েট ডিপ্লোমা-	১০		
অধ্যয়নরত সর্বমোট বিদেশি শিক্ষার্থীর পরিসংখ্যান :	১১		
মোট বিদেশি ছাত্র সংখ্যা -	১০		
মোট বিদেশি ছাত্রী সংখ্যা -	১		
শিক্ষার্থীর মাথাপিছু ব্যয় : (টাকায়)	১,৭৭,৭৭৪.৭৮ টাকা		
অস্বাভাবিক পরিস্থিতির জন্য ক্রাশ না হওয়া দিন-	৫৫		

৫. চট্টগ্রাম বিশ্ববিদ্যালয়

প্রতিষ্ঠা সন: ১৯৬৬

পূর্ণ ঠিকানা: চট্টগ্রাম বিশ্ববিদ্যালয়, উপজেলা- হাটহাজারী, জেলা- চট্টগ্রাম

ফোন: ৭২৬৩১১-১৪, ২৬০৬০০১-১০, ২৬০৬০১৫-২৭, ফ্যাক্স: ৮৮-০৩১-২৬০৬০১৪, ৮৮-০৩১-২৬০৬১৪৫

ই-মেইল: vccu66@cu.ac.bd, vccu66@gmail.com, registrar@cu.ac.bd

ওয়েবসাইট: http://www.cu.ac.bd

বিশ্ববিদ্যালয়ের উল্লেখযোগ্য তথ্য :

নিজস্ব জমির পরিমাণ-	
ছাত্রাবাস-১২	১২
মোট অনুঘদ সংখ্যা -	১০
মোট বিভাগ সংখ্যা -	৪৮
মোট ইনস্টিটিউট সংখ্যা -	৭
মোট অধিভুক্ত ও অঙ্গীভূত কলেজ/মাদ্রাসা সংখ্যা-	২৫
২০১৯ সালে ভর্তিকৃত শিক্ষার্থী পরিসংখ্যান :	
মোট আসন সংখ্যা -	
ভর্তিকৃত শিক্ষার্থীর সংখ্যা -	৮৪৭৫
মোট ছাত্র সংখ্যা -	
মোট ছাত্রী সংখ্যা -	
অধ্যয়নরত সর্বমোট শিক্ষার্থী পরিসংখ্যান :	
মোট শিক্ষার্থী সংখ্যা	২২৯০২
মোট ছাত্র সংখ্যা -	১৪৬৫৩
মোট ছাত্রী সংখ্যা -	৮২৪৯
স্নাতক পর্যায়ে	
স্নাতক সম্মান পর্যায়ে	১৮৭৪১
স্নাতকোত্তর পর্যায়ে	৩৫৭০
এমফিল, পিএইচডি ও অন্যান্য উচ্চতর পর্যায়ে-	৫৯১
অধিভুক্ত ও অঙ্গীভূত কলেজের শিক্ষার্থী সংখ্যা -	৮৫৪২
**অধ্যয়নরত সর্বমোট অনুঘদভিত্তিক শিক্ষার্থী পরিসংখ্যান :	
অনুষদের নাম:	
১.কলা ও মানববিদ্যা	৬৯৭৭
২.বিজ্ঞান	২৬৩৮
৩.ব্যবসায় প্রশাসন	৪৪৬০
৪.সমাজবিজ্ঞান	৪২১০
৫.আইন	৬৪৮
৬.জীববিজ্ঞান	২০৭১
৭.ইঞ্জিনিয়ারিং	৫৭০
৮.শিক্ষা	১৮৪
৯.মেরিন সায়েন্সেস এন্ড ফিশারিজ	৫৫৪
১০.অন্যান্য	৫৯১
ডিম্বিভিত্তিক উত্তীর্ণ পরীক্ষার্থীর সংখ্যা :	
স্নাতক (পাস)-	
স্নাতক (সম্মান)-	৩৪৬৪
স্নাতক (কারিগরি ও প্রযুক্তি)-	১১৯০
স্নাতকোত্তর-	২৫৬৮
স্নাতকোত্তর (কারিগরি ও প্রযুক্তি)-	৩৩
এমফিল, পিএইচডি ও অন্যান্য উচ্চতর পর্যায়ে-	৭০
সার্টিফিকেট, ডিপ্লোমা-	৩৪৩
অধ্যয়নরত সর্বমোট বিদেশি শিক্ষার্থীর পরিসংখ্যান :	
মোট বিদেশি ছাত্র সংখ্যা -	
মোট বিদেশি ছাত্রী সংখ্যা -	
শিক্ষার্থীর মাথাপিছু ব্যয় : (টাকায়)	১৩৫০৮৯
অস্বাভাবিক পরিস্থিতির জন্য ক্লাশ না হওয়া দিন-	

শিক্ষক পরিসংখ্যান :

মোট শিক্ষক -	১৪০৭
মোট পুরুষ শিক্ষক-	১১০৪
মোট মহিলা শিক্ষক -	৩০৩
খণ্ডকালীন/চুক্তিভিত্তিক/এডহক শিক্ষক-	৪৮৯
পিএইচডি/সমমান ডিগ্রি শিক্ষক -	৩২০
অধ্যাপক-	৪৪০
সহযোগী অধ্যাপক-	২৭৯
সহকারী অধ্যাপক-	৪৫৯
প্রভাষক-	১৮৬
অনুমোদিত অনুপস্থিত শিক্ষক-	১৫০
অননুমোদিত অনুপস্থিত শিক্ষক-	
অধিভুক্ত ও অঙ্গীভূত কলেজ/মাদ্রাসার শিক্ষক সংখ্যা	১৬৫৩
কর্মকর্তা ও কর্মচারীদের পরিসংখ্যান :	
কর্মকর্তার সংখ্যা	৩৬৫
কর্মচারীর সংখ্যা-	১২২৬
শিক্ষক-শিক্ষার্থী অনুপাত-	১:১৬
কর্মকর্তা-শিক্ষার্থী অনুপাত-	১:৬৩
কর্মচারী-শিক্ষার্থী অনুপাত-	১:১৩
আবাসিক পরিসংখ্যান:	
ছাত্র-	২৬৯৬
ছাত্রী-	২২০৪
আবাসিক শিক্ষক-	১২২
কর্মকর্তা-	৩০
কর্মচারী-	১৮৩
২০১৯ সালে সর্বমোট বাজেট:(লক্ষ টাকায়)	
রাজস্ব ও উন্নয়ন-	৩১৪৩০
নিজস্ব আয়-	১৫৪৯.০২
অন্যান্য-	
২০১৯ সালে সর্বমোট ব্যয় :(লক্ষ টাকায়)	৩৩৫০০.৪১
শিক্ষা খাত-	২১১৪.৯৭
গবেষণা খাত-	২৭৫
গবেষণা বৃত্তি-	৭৯.৮১
বেতনভাতা খাত-	২০০৫৮.৪৮
পরিবহন খাত-	১০৬.০৮
বিদ্যুৎ খাত-	৫০৬.২৫
অবকাঠামো উন্নয়ন ও রক্ষণাবেক্ষণ খাত-	৬১৭.৯৬
চিকিৎসা খাত-	৮৯.৮৪
অন্যান্য-	৯৫৯২.০৩
গ্রন্থাগারে পাঠোপকরণের বিবরণ : (বই)	৩০৭৭৯৫
গ্রন্থাগার সামগ্রীর মোট মজুদ সংখ্যা-	৩৫৭৫৭৪
২০১৯ সালে সংগৃহীত সংখ্যা (Acquisition)	১৬৬২৮
পরিচালিত গবেষণা প্রকল্পের সংখ্যা :	৪৩৬

৬. জাহাঙ্গীরনগর বিশ্ববিদ্যালয়

প্রতিষ্ঠা সন: ১৯৭০

পূর্ণ ঠিকানা: জাহাঙ্গীরনগর বিশ্ববিদ্যালয়, সাভার, ঢাকা

ফোন: ৭৭৯১০৪০, ফ্যাক্স: ৮৮০-২-৭৭৯১০৫২

ই-মেইল: registrarju@gmail.com, registrar@juniv.edu, ওয়েবসাইট: www.juniv.edu

বিশ্ববিদ্যালয়ের উল্লেখযোগ্য তথ্য :		শিক্ষক পরিসংখ্যান :	
নিজস্ব জমির পরিমাণ-	৬৯৭.৫৬ একর	মোট শিক্ষক -	৮৩৬
ছাত্রাবাস-	১৬ টি	মোট পুরুষ শিক্ষক-	৫৯১
মোট অনুষদ সংখ্যা -	৬	মোট মহিলা শিক্ষক -	২৪৫
মোট বিভাগ সংখ্যা -	৩৪টি	খণ্ডকালীন/চুক্তিভিত্তিক/এডহক শিক্ষক-	১১৯
মোট ইনস্টিটিউট সংখ্যা -	৪টি	পিএইচডি/সমমান ডিগ্রি শিক্ষক -	৩৫২
ওয়ার্জেদ মিয়া বিজ্ঞান গবেষণা কেন্দ্র	১টি	অধ্যাপক-	২৮৪
২০১৯ সালে ভর্তিকৃত শিক্ষার্থী পরিসংখ্যান :		সহযোগী অধ্যাপক-	১৭৮
মোট আসন সংখ্যা -	১৮৮৯	সহকারী অধ্যাপক-	২১৬
ভর্তিকৃত শিক্ষার্থীর সংখ্যা -	২১০৯	প্রভাষক-	১৫৮
মোট ছাত্র সংখ্যা -	১০৯২	অনুমোদিত অনুপস্থিত শিক্ষক-	-
মোট ছাত্রী সংখ্যা -	১০১৭	অননুমোদিত অনুপস্থিত শিক্ষক-	-
অধ্যয়নরত সর্বমোট শিক্ষার্থী পরিসংখ্যান :		অধিভুক্ত ও অধীভূত কলেজ/মাদ্রাসার শিক্ষক সংখ্যা -	
মোট শিক্ষার্থী সংখ্যা -	১৭২১২		
মোট ছাত্র সংখ্যা -	৯৯৯৩	কর্মকর্তা ও কর্মচারীদের পরিসংখ্যান :	
মোট ছাত্রী সংখ্যা -	৭২১৯	কর্মকর্তার সংখ্যা-	৩১৮
স্নাতক সম্মান পর্যায়ে	১০৭৮৮	কর্মচারীর সংখ্যা-	১৭০০
স্নাতকোত্তর পর্যায়ে	২২৩৫	শিক্ষক-শিক্ষার্থী অনুপাত-	১ঃ২০.৫৯
এমফিল, পিএইচডি ও অন্যান্য উচ্চতর পর্যায়ে-	১৯৬২	কর্মকর্তা-শিক্ষার্থী অনুপাত-	১ঃ৫৪.১৩
EMCS,MA in ELT & ES, EMBA, WMBA, PMIT	২০৬২	কর্মচারী-শিক্ষার্থী অনুপাত-	১ঃ১০.১২
*অধ্যয়নরত সর্বমোট অনুষদভিত্তিক শিক্ষার্থী পরিসংখ্যান :		আবাসিক পরিসংখ্যান:	
অনুষদের নাম:		ছাত্র-	৬৯৬৮
১। কলা ও মানবিক	৩০৬৩	ছাত্রী-	৫৭৪০
২। গাণিতিক ও পদার্থ বিষয়ক	২৭৮১	আবাসিক শিক্ষক-	১৯৩
৩। সমাজ বিজ্ঞান	২৩২৬	কর্মকর্তা-	৪৪
৪। জীব বিজ্ঞান	২৩৫২	কর্মচারী-	১৪৪
৫। বিজনেস স্টাডিজ	১৩৬১	২০১৯ সালে সর্বমোট বাজেট: (লক্ষ টাকায়)	২৫৩৬৩.০০
৬। আইন	৩৭৩	রাজস্ব ও উন্নয়ন-	২২৮৬৩.০০
৭। অন্যান্য (ডিপ্লোমা/সার্টিফিকেট)	৪৯৫৬	নিজস্ব আয়-	২৫০০.০০
		অন্যান্য-	
ডিগ্রিভিত্তিক উত্তীর্ণ পরীক্ষার্থীর সংখ্যা :		২০১৯ সালে সর্বমোট ব্যয় :(লক্ষ টাকায়)	২৫৩৬৩.০০
স্নাতক (পাস)-		শিক্ষা খাত-	২১৮২.৫৯
স্নাতক (সম্মান)-	১৫২৩	গবেষণা খাত-	২২৭.৫১
স্নাতক (কারিগরি ও প্রযুক্তি)-		গবেষণা বৃত্তি-	৪০.০০
স্নাতকোত্তর-	১৪৯৭	বেতনভাতা খাত-	১৮২৭০.০০
স্নাতকোত্তর (কারিগরি ও প্রযুক্তি)-		পরিবহন খাত-	৯০৭.৮২
এমফিল, পিএইচডি ও অন্যান্য উচ্চতর পর্যায়ে-	১৪৭	বিদ্যুৎ খাত-	৬৫০.৪১
সার্টিফিকেট, ডিপ্লোমা-	১৬৫	অবকাঠামো উন্নয়ন ও রক্ষণাবেক্ষণ খাত-	৪৬৭.০০
EMCS,MA in ELT & ES, EMBA, WMBA, PMIT	২০৬২	চিকিৎসা খাত-	৩১২.৮৭
অধ্যয়নরত সর্বমোট বিদেশি শিক্ষার্থীর পরিসংখ্যান :		অন্যান্য-	২৩০৪.২৬
মোট বিদেশি ছাত্র সংখ্যা -	৩	গ্রন্থাগারে পাঠোপকরণের বিবরণ : (বই)	১১৮৭৩৯
মোট বিদেশি ছাত্রী সংখ্যা -	১	গ্রন্থাগার সামগ্রীর মোট মজুদ সংখ্যা-	১৫৪৬৪৪
শিক্ষার্থীর মাথাপিছু ব্যয় : (টাকায়)	১.৬৫ লক্ষ টাকা প্রায়	২০১৯ সালে সংগৃহীত সংখ্যা (Acquisition)	-
অস্বাভাবিক পরিস্থিতির জন্য ক্রাশ না হওয়া দিন-		পরিচালিত গবেষণা প্রকল্পের সংখ্যা :	৭৯০

৭. ইসলামী বিশ্ববিদ্যালয়

প্রতিষ্ঠা সন: ১৯৮০

পূর্ণ ঠিকানা: শান্তিডাঙ্গা, দুলালপুর, কুষ্টিয়া, বাংলাদেশ

ফোন: (০৭১) ৭৪৯১০-৭৪৯২১, ফ্যাক্স: ০৭১-৭৪৯০৫

ই-মেইল: registrar@iu.ac.bd, ওয়েবসাইট: www.iu.ac.bd/www.iubd.net

বিশ্ববিদ্যালয়ের উল্লেখযোগ্য তথ্য :		শিক্ষক পরিসংখ্যান :	
নিজস্ব জমির পরিমাণ-	১৭৫ একর	মোট শিক্ষক -	৩৯৯
ছাত্রাবাস-	০৮	মোট পুরুষ শিক্ষক-	৩৩৭
মোট অনুদ সংখ্যা -	০৮	মোট মহিলা শিক্ষক -	৬২
মোট বিভাগ সংখ্যা -	৩৩	খণ্ডকালীন/চুক্তিভিত্তিক/এডহক শিক্ষক-	
মোট ইনস্টিটিউট সংখ্যা -	০১	পিএইচডি/সমমান ডিগ্রি শিক্ষক -	২২৮
মোট অধিভুক্ত ও অঙ্গীভূত কলেজ/মাদ্রাসা সংখ্যা-	১২৭৮	অধ্যাপক-	২০৮
২০১৯ সালে ভর্তিকৃত শিক্ষার্থী পরিসংখ্যান :		সহযোগী অধ্যাপক-	৬৪
মোট আসন সংখ্যা -	২৫০০	সহকারী অধ্যাপক-	৭৬
ভর্তিকৃত শিক্ষার্থীর সংখ্যা -	২৪১৬	প্রভাষক-	৫১
মোট ছাত্র সংখ্যা -	১৬৭০	অনুমোদিত অনুপস্থিত শিক্ষক-	
মোট ছাত্রী সংখ্যা -	৭৪৬	অননুমোদিত অনুপস্থিত শিক্ষক-	
অধ্যয়নরত সর্বমোট শিক্ষার্থী পরিসংখ্যান :		অধিভুক্ত ও অঙ্গীভূত কলেজ/মাদ্রাসার শিক্ষক সংখ্যা -	
মোট শিক্ষার্থী সংখ্যা -	১৫০৫৭	কর্মকর্তা ও কর্মচারীদের পরিসংখ্যান :	
মোট ছাত্র সংখ্যা -	১০১৭৫	কর্মকর্তার সংখ্যা-	৪৬৪
মোট ছাত্রী সংখ্যা -	৪৮৮২	কর্মচারীর সংখ্যা-	৪৩০
স্নাতক পর্যায়ে		শিক্ষক-শিক্ষার্থী অনুপাত-	১:৩৮
স্নাতক সম্মান পর্যায়ে	১১৮১১	কর্মকর্তা-শিক্ষার্থী অনুপাত-	১:৩২
স্নাতকোত্তর পর্যায়ে	২৬৪৩	কর্মচারী-শিক্ষার্থী অনুপাত-	১:৩৫
এমফিল, পিএইচডি ও অন্যান্য উচ্চতর পর্যায়ে-	৬০৩	আবাসিক পরিসংখ্যান:	
অধিভুক্ত ও অঙ্গীভূত কলেজের শিক্ষার্থী সংখ্যা -		ছাত্র-	১৯৪৬
**অধ্যয়নরত সর্বমোট অনুদভিত্তিক শিক্ষার্থী পরিসংখ্যান :		ছাত্রী-	১৬৪৮
অনুষদের নাম:		আবাসিক শিক্ষক-	১০২
১. কলা অনুদ	৩৩০৮	কর্মকর্তা-	২৯
২. সামাজিক বিজ্ঞান	১৯৮৩	কর্মচারী-	৪০
৩. আইন অনুদ	১৪৬২	২০১৯ সালে সর্বমোট বাজেট:(লক্ষ টাকায়)	১৩৩৪৫.৯৬ লক্ষ টাকা
৪. ব্যবসায় অনুদ	২৬০৩	রাজস্ব ও উন্নয়ন-	১১৫৯৬.১১ লক্ষ টাকা
৫. ধর্মতত্ত্ব ও ইসলামী শিক্ষা অনুদ	২১৫০	নিজস্ব আয়-	১৪৫৭.৬৩ লক্ষ টাকা
৬. বিজ্ঞান অনুদ	৯১৬	অন্যান্য-	২০.০০ লক্ষ টাকা
৭. প্রকৌশল প্রযুক্তি অনুদ	১৭২৫	২০১৯ সালে সর্বমোট ব্যয় :(লক্ষ টাকায়)	
৮. জীব বিজ্ঞান অনুদ	৯১০	শিক্ষা খাত-	১৭৬৮.৭৪ লক্ষ টাকা
ডিগ্রিভিত্তিক উত্তীর্ণ পরীক্ষার্থীর সংখ্যা :		গবেষণা খাত-	৮২.৭৮ লক্ষ টাকা
স্নাতক (পাস)-		গবেষণা বৃত্তি-	১০.০০ লক্ষ টাকা
স্নাতক (সম্মান)-	১৬৩৬	বেতনভাতা খাত-	৯৫৭৮.৭৩ লক্ষ টাকা
স্নাতক (কারিগরি ও প্রযুক্তি)-		পরিবহন খাত-	৭৬৬.৫৫ লক্ষ টাকা
স্নাতকোত্তর-	১৫১৮	বিদ্যুৎ খাত-	২৫৬.০২ লক্ষ টাকা
স্নাতকোত্তর (কারিগরি ও প্রযুক্তি)-		অবকাঠামো উন্নয়ন ও রক্ষণাবেক্ষণ খাত-	৫৯.০৭ লক্ষ টাকা
এমফিল, পিএইচডি ও অন্যান্য উচ্চতর পর্যায়ে-	৮৩	চিকিৎসা খাত-	১২.৩৭ লক্ষ টাকা
সার্টিফিকেট, ডিপে-।মা-		অন্যান্য-	২৭২.৩৯ লক্ষ টাকা
অধ্যয়নরত সর্বমোট বিদেশি শিক্ষার্থীর পরিসংখ্যান :		গ্রন্থাগারে পাঠোপকরণের বিবরণ : (বই)	১০৮৬৩২ টি
মোট বিদেশি ছাত্র সংখ্যা -	৩২	গ্রন্থাগার সামগ্রীর মোট মজুদ সংখ্যা-	জার্গাল-৭৩ টি
মোট বিদেশি ছাত্রী সংখ্যা -	০৫	২০১৯ সালে সংগৃহীত সংখ্যা (Acquisition)	৩১০০০ টি
শিক্ষার্থীর মাথাপিছু ব্যয় : (টাকায়)	১০১৩১৫.০০	পরিচালিত গবেষণা প্রকল্পের সংখ্যা :	৩৮ টি
অস্বাভাবিক পরিস্থিতির জন্য ক্রাশ না হওয়া দিন-			

৮. শাহজালাল বিজ্ঞান ও প্রযুক্তি বিশ্ববিদ্যালয়

প্রতিষ্ঠা সন: ১৯৮৭

পূর্ণ ঠিকানা: কুমারগাঁও মৌজা, সিলেট-৩১০০

ফোন: ৮৮-০৮২১-৭১৩৪৯১, ৭১৪৪৭৯, ৭১৩৮৫০, ৭১৭৮৫০, ৭১৬১২৩, ৭১৫৩৯৩

ফ্যাক্স: ৮৮০-৮২১-৭১৫২৫৭, ৭২৫০৫০

ই-মেইল: registrar@sust.edu, ওয়েবসাইট: www.sust.edu

বিশ্ববিদ্যালয়ের উল্লেখযোগ্য তথ্য :

নিজস্ব জমির পরিমাণ-	৩২০ একর
ছাত্রাবাস-	০৫টি (০২টি ছাত্রী ও ০৩টি ছাত্র হল)
মোট অনুষদ সংখ্যা -	০৭
মোট বিভাগ সংখ্যা -	২৭
মোট ইনস্টিটিউট সংখ্যা -	০২
মোট অধিভুক্ত ও অঙ্গীভূত কলেজ/মাদ্রাসা সংখ্যা-	১২
২০১৯ সালে ভর্তিকৃত শিক্ষার্থী পরিসংখ্যান :	
মোট আসন সংখ্যা -	১৭০৩
ভর্তিকৃত শিক্ষার্থীর সংখ্যা -	১৫৭৭
মোট ছাত্র সংখ্যা -	১০৮৩
মোট ছাত্রী সংখ্যা -	৪৯৪
অধ্যয়নরত সর্বমোট শিক্ষার্থী পরিসংখ্যান :	
মোট শিক্ষার্থী সংখ্যা -	৯৪১১
মোট ছাত্র সংখ্যা -	৬৬০৯
মোট ছাত্রী সংখ্যা -	২৮০২
স্নাতক পর্যায়ে	-
স্নাতক সন্মান পর্যায়ে	৬৬৭২
স্নাতকোত্তর পর্যায়ে	২৪১৫
এমফিল, পিএইচডি ও অন্যান্য উচ্চতর পর্যায়ে-	৩২৪
অধিভুক্ত ও অঙ্গীভূত কলেজের শিক্ষার্থী সংখ্যা -	৫৩৯৫
**অধ্যয়নরত সর্বমোট অনুষদভিত্তিক শিক্ষার্থী পরিসংখ্যান :	
অনুষদের নাম:	
১. কলা ও মানবিক	-
২. সামাজিক বিজ্ঞান	৩২১৪
৩. ব্যবসায় প্রশাসন	৪৮২
৪. বিজ্ঞান	২২২৮
৫. জীব বিজ্ঞান	৪১৬
৬. কৃষি	৩০৪
৭. প্রকৌশল ও কারিগরি	২৫৯৮
৮. অন্যান্য (ডিপ্লোমা/সার্টিফিকেট)	১৬৯
ডিগ্রিভিত্তিক উত্তীর্ণ পরীক্ষার্থীর সংখ্যা :	
স্নাতক (পাস)-	-
স্নাতক (সন্মান)-	১৪৮৮
স্নাতক (কারিগরি ও প্রযুক্তি)-	৯০৬
স্নাতকোত্তর-	৬৭৩
স্নাতকোত্তর (কারিগরি ও প্রযুক্তি)-	৩৫
এমফিল, পিএইচডি ও অন্যান্য উচ্চতর পর্যায়ে-	০৭
সার্টিফিকেট, ডিপ্লোমা-	-
অধ্যয়নরত সর্বমোট বিদেশি শিক্ষার্থীর পরিসংখ্যান :	
মোট বিদেশি ছাত্র সংখ্যা -	০১
মোট বিদেশি ছাত্রী সংখ্যা -	০
শিক্ষার্থীর মাথাপিছু ব্যয় : (টাকায়)	১,৪৬,১৫০/=
অস্বাভাবিক পরিস্থিতির জন্য ক্লাশ না হওয়া দিন-	০০ দিন

শিক্ষক পরিসংখ্যান :

মোট শিক্ষক -	৫৬৯
মোট পুরুষ শিক্ষক-	৪৪১
মোট মহিলা শিক্ষক -	১২৮
খণ্ডকালীন/চুক্তিভিত্তিক/এডহক শিক্ষক-	০৬
পিএইচডি/সমমান ডিগ্রি শিক্ষক -	-
অধ্যাপক-	১৬৮
সহযোগী অধ্যাপক-	১০০
সহকারী অধ্যাপক-	২১৬
প্রভাষক-	৮৫
অনুমোদিত অনুপস্থিত শিক্ষক-	১২৩
অননুমোদিত অনুপস্থিত শিক্ষক-	০১
অধিভুক্ত ও অঙ্গীভূত কলেজ/ মাদ্রাসার শিক্ষক সংখ্যা -	
	১২১৭
কর্মকর্তা ও কর্মচারীদের পরিসংখ্যান :	
কর্মকর্তার সংখ্যা-	২৫৩
কর্মচারীর সংখ্যা-	৪৯৫
শিক্ষক-শিক্ষার্থী অনুপাত-	১ : ১৬
কর্মকর্তা-শিক্ষার্থী অনুপাত-	১ : ৩৭
কর্মচারী-শিক্ষার্থী অনুপাত-	১ : ১৯
আবাসিক পরিসংখ্যান:	
ছাত্র-	১০৫০
ছাত্রী-	১৫০২
আবাসিক শিক্ষক-	১৬
কর্মকর্তা-	০৭
কর্মচারী-	০৮
২০১৯ সালে সর্বমোট বাজেট:(লক্ষ টাকায়)	
রাজস্ব ও উন্নয়ন-	২৯,০০০,০০০.০০
নিজস্ব আয়-	-
অন্যান্য-	-
২০১৯ সালে সর্বমোট ব্যয় :(লক্ষ টাকায়)	
শিক্ষা খাত-	১৪১,৫০৩,০০০.০০
গবেষণা খাত-	২৯,০০০,০০০.০০
গবেষণা বৃত্তি-	৩,৪০০,০০০.০০
বেতনভাতা খাত-	৭৯২,৮৮৪,০০০.০০
পরিবহন খাত-	৫২,৬০৮,০০০.০০
বিদ্যুৎ খাত-	১৭,৮৩১,০০০.০০
অবকাঠামো উন্নয়ন ও রক্ষণাবেক্ষণ খাত-	৩৪,০০০,০০০.০০
চিকিৎসা খাত-	৮০৬,০০০.০০
অন্যান্য-	২২৭,০৫০,০০০.০০
গ্রন্থাগারে পাঠোপকরণের বিবরণ : (বই)	
গ্রন্থাগার সামগ্রীর মোট মজুদ সংখ্যা-	৭৭,৩৩৬
২০১৯ সালে সংগৃহীত সংখ্যা (Acquisition)	
পরিচালিত গবেষণা প্রকল্পের সংখ্যা :	১০৭

৯. খুলনা বিশ্ববিদ্যালয়

প্রতিষ্ঠা সন: ১৯৯০

পূর্ণ ঠিকানা: গল্পামারী, বটিয়াঘাটা, খুলনা

ফোন: ০৪১-৭২১৭৯১, ফ্যাক্স: ০৪১-৭৩১২৪৪

ই-মেইল: registrar@ku.ac.bd, ওয়েবসাইট: www.ku.ac.bd

বিশ্ববিদ্যালয়ের উল্লেখযোগ্য তথ্য :		শিক্ষক পরিসংখ্যান :	
নিজস্ব জমির পরিমাণ-	১০৭.২৭ একর	মোট শিক্ষক -	৪৮৯
ছাত্রাবাস-	৫টি	মোট পুরুষ শিক্ষক-	৩৭৪
মোট অনুদান সংখ্যা -	৮টি	মোট মহিলা শিক্ষক -	১১৫
মোট বিভাগ সংখ্যা -	২৯টি	খণ্ডকালীন/চুক্তিভিত্তিক/এডহক শিক্ষক-	-
মোট ইনস্টিটিউট সংখ্যা -	১টি	পিএইচডি/সমমান ডিগ্রি শিক্ষক -	১৬৩
মোট অধিভুক্ত ও অঙ্গীভূত কলেজ/মাদ্রাসা সংখ্যা-	১টি	অধ্যাপক-	১৬৭
২০১৯ সালে ভর্তিকৃত শিক্ষার্থী পরিসংখ্যান :		সহযোগী অধ্যাপক-	৯১
মোট আসন সংখ্যা -	১২০৪	সহকারী অধ্যাপক-	১৩২
ভর্তিকৃত শিক্ষার্থীর সংখ্যা -	১০৯৬	প্রভাষক-	৯৯
মোট ছাত্র সংখ্যা -	৬৬৯	অনুমোদিত অনুপস্থিত শিক্ষক-	
মোট ছাত্রী সংখ্যা -	৪২৭	অনুমোদিত অনুপস্থিত শিক্ষক-	
অধ্যয়নরত সর্বমোট শিক্ষার্থী পরিসংখ্যান :		অধিভুক্ত ও অঙ্গীভূত কলেজ/মাদ্রাসার শিক্ষক সংখ্যা -	২৫
মোট শিক্ষার্থী সংখ্যা -	৬১০০	কর্মকর্তা ও কর্মচারীদের পরিসংখ্যান :	
মোট ছাত্র সংখ্যা -	৩৬৪০	কর্মকর্তার সংখ্যা-	৩২১
মোট ছাত্রী সংখ্যা -	২৪৬০	কর্মচারীর সংখ্যা-	৪৪১
স্নাতক পর্যায়ে	-	শিক্ষক-শিক্ষার্থী অনুপাত-	১:১২
স্নাতক সম্মান পর্যায়ে	৪৩২৯	কর্মকর্তা-শিক্ষার্থী অনুপাত-	১:১৯
স্নাতকোত্তর পর্যায়ে	১৩২৯	কর্মচারী-শিক্ষার্থী অনুপাত-	১:১৩
এমফিল, পিএইচডি ও অন্যান্য উচ্চতর পর্যায়ে-	৫৫	আবাসিক পরিসংখ্যান:	
অধিভুক্ত ও অঙ্গীভূত কলেজের শিক্ষার্থী সংখ্যা -	৩৮৭	ছাত্র-	১১৭২
**অধ্যয়নরত সর্বমোট অনুদানভিত্তিক শিক্ষার্থী পরিসংখ্যান :		ছাত্রী-	১০৪৮
অনুষদের নাম:		আবাসিক শিক্ষক-	১৫
১. কলা ও মানবিক	৬৫০	কর্মকর্তা-	৫
২. সামাজিক বিজ্ঞান	৮৯১	কর্মচারী-	৩২
৩. শিক্ষা	৪১	২০১৯ সালে সর্বমোট বাজেট:(লক্ষ টাকায়)	
৪. চারুকলা	২৫৩	রাজস্ব ও উন্নয়ন-	১২৯৫৪.৫০
৫. ব্যবসায় প্রশাসন/ব্যবসায় শিক্ষা	৬৯০	নিজস্ব আয়-	৫৫২.৬৬
৬. আইন	১১৫	অন্যান্য-	
৭. ফার্মেসী	২১৪	২০১৯ সালে সর্বমোট ব্যয় :(লক্ষ টাকায়)	
৮. বিজ্ঞান	৭৮৫	শিক্ষা খাত-	৬১৮.৬৯
৯. জীব বিজ্ঞান	৮২৯	গবেষণা খাত-	১৭৭.৫০
১০. চিকিৎসা	-	গবেষণা বৃত্তি-	১৭.৫০
১১. কৃষি	৩৯৯	বেতনভাতা খাত-	৭৭৭৪.১৫
১২. প্রকৌশল ও কারিগরি	৮৪৬	পরিবহন খাত-	১৯৭.২৭
১৩. অন্যান্য (ডিপ্লোমা/সার্টিফিকেট)	৩৮৭	বিনুৎ খাত-	২৩০.৪৭
ডিগ্রিভিত্তিক উত্তীর্ণ পরীক্ষার্থীর সংখ্যা :		অবকাঠামো উন্নয়ন ও রক্ষণাবেক্ষণ খাত-	২০২৮.০৮
স্নাতক (পাস)-		চিকিৎসা খাত-	৫.৮৫
স্নাতক (সম্মান)-	৭৩৬	অন্যান্য-	১৪৩৯.২৬
স্নাতক (কারিগরি ও প্রযুক্তি)-	১৭১	গ্রন্থাগারে পাঠোপকরণের বিবরণ : (বই)	৪৫,৭৫৯
স্নাতকোত্তর-	৬২৮	গ্রন্থাগার সামগ্রীর মোট মজুদ সংখ্যা-	৫২,০৩১
স্নাতকোত্তর (কারিগরি ও প্রযুক্তি)-	৫৭	২০১৯ সালে সংগৃহীত সংখ্যা (Acquisition)	১,৬৩৮
এমফিল, পিএইচডি ও অন্যান্য উচ্চতর পর্যায়ে-	১৩	পরিচালিত গবেষণা প্রকল্পের সংখ্যা :	২৬৭
সার্টিফিকেট, ডিপ্লোমা-	১১		
অধ্যয়নরত সর্বমোট বিদেশি শিক্ষার্থীর পরিসংখ্যান :			
মোট বিদেশি ছাত্র সংখ্যা -	-		
মোট বিদেশি ছাত্রী সংখ্যা -	-		
শিক্ষার্থীর মাথাপিছু ব্যয় : (টাকায়)	১,৮১,৩৫৭.০০/-		
অস্বাভাবিক পরিস্থিতির জন্য ক্রাশ না হওয়া দিন-	প্রয়োজ্য নয়		

১০. জাতীয় বিশ্ববিদ্যালয়

প্রতিষ্ঠা সন: ১৯৯২

পূর্ণ ঠিকানা: বোর্ড বাজার, গাজীপুর, ১৭০৪

ফোন: ৯২৯১০১৬, ফ্যাক্স: ৮৮০-২-৮১৯২১৫৫, ৯২৯১০৩৭, ৯২৯১০৪৯, ৯২৯১০৭২, ৯২৯১০৫০

ই-মেইল: registrar_nu92@yahoo.com/registrar@nu.edu.bd, ওয়েবসাইট: www.nu.edu.bd

বিশ্ববিদ্যালয়ের উল্লেখযোগ্য তথ্য :

নিজস্ব জমির পরিমাণ-	
ছাত্রাবাস-	
মোট অনুষদ সংখ্যা -	
মোট বিভাগ সংখ্যা -	
মোট ইনস্টিটিউট সংখ্যা -	
মোট অধিভুক্ত ও অঙ্গীভূত কলেজ/মাদ্রাসা সংখ্যা-	২২৬৮
২০১৯ সালে ভর্তিকৃত শিক্ষার্থী পরিসংখ্যান :	
মোট আসন সংখ্যা -	১১৩০০৩২
ভর্তিকৃত শিক্ষার্থীর সংখ্যা -	৮৭১৩৮২
মোট ছাত্র সংখ্যা -	৪৪১০০৮
মোট ছাত্রী সংখ্যা -	৪৩০৩৭৪
অধ্যয়নরত সর্বমোট শিক্ষার্থী পরিসংখ্যান :	
মোট শিক্ষার্থী সংখ্যা -	২৯৪১০০৮
মোট ছাত্র সংখ্যা -	১৫০০৪৯৫
মোট ছাত্রী সংখ্যা -	১৪৪০৫১৩
স্নাতক পর্যায়ে	১২৭৩৪২৯
স্নাতক সম্মান পর্যায়ে	১৪৩৯৪৭০
স্নাতকোত্তর পর্যায়ে	২২৭৮৫২
এমফিল, পিএইচডি ও অন্যান্য উচ্চতর পর্যায়ে-	২৫৭
অধিভুক্ত ও অঙ্গীভূত কলেজের শিক্ষার্থী সংখ্যা -	
**অধ্যয়নরত সর্বমোট অনুষদভিত্তিক শিক্ষার্থী পরিসংখ্যান :	

অনুষদের নাম:

১। কলা ও মানবিক	৯০৬৮২০
২। সামাজিক বিজ্ঞান	৯২৪৪৯২
৩। শিক্ষা	১১৫৯৫
৫। ব্যবসায় শিক্ষা	৮০৩৮০৪
৬। ব্যবসায় প্রশাসন	৪১৯০
৭। আইন	৯৮৬১
৮। বিজ্ঞান	২৭৩৪০৪
৯। প্রকৌশল ও কারিগরি	২১৫৩
১০। অন্যান্য (ডিপ্লোমা/সার্টিফিকেট)	৪৬৮৯

ডিগ্রিভিত্তিক উত্তীর্ণ পরীক্ষার্থীর সংখ্যা :

স্নাতক (পাস)-	১৩৯৩৪৭
স্নাতক (সম্মান)-	১৩৯৪৮২
স্নাতক (কারিগরি ও প্রযুক্তি)-	
স্নাতকোত্তর-	১০৬৬৬৭
স্নাতকোত্তর (কারিগরি ও প্রযুক্তি)-	
এমফিল, পিএইচডি ও অন্যান্য উচ্চতর পর্যায়ে-	৭
সার্টিফিকেট, ডিপ্লোমা-	২৭৬০
অধ্যয়নরত সর্বমোট বিদেশি শিক্ষার্থীর পরিসংখ্যান :	
মোট বিদেশি ছাত্র সংখ্যা -	
মোট বিদেশি ছাত্রী সংখ্যা -	
শিক্ষার্থীর মাথাপিছু ব্যয় : (টাকায়)	৩৮৮.৮৩
অস্বাভাবিক পরিস্থিতির জন্য ক্রাশ না হওয়া দিন-	

শিক্ষক পরিসংখ্যান :

মোট শিক্ষক -	৮৬
মোট পুরুষ শিক্ষক-	৬৬
মোট মহিলা শিক্ষক -	২০
খণ্ডকালীন/চুক্তিভিত্তিক/এডহক শিক্ষক-	
পিএইচডি/সমমান ডিগ্রি শিক্ষক -	৩৮
অধ্যাপক-	৬
সহযোগী অধ্যাপক-	১১
সহকারী অধ্যাপক-	৩৯
প্রভাষক-	৩০
অনুমোদিত অনুপস্থিত শিক্ষক-	
অননুমোদিত অনুপস্থিত শিক্ষক-	
অধিভুক্ত ও অঙ্গীভূত কলেজ/মাদ্রাসার শিক্ষক সংখ্যা -	১০১৩৩৬

কর্মকর্তা ও কর্মচারীদের পরিসংখ্যান :

কর্মকর্তার সংখ্যা-	৬৩০
কর্মচারীর সংখ্যা-	৬১১
শিক্ষক-শিক্ষার্থী অনুপাত-	১:২৯
কর্মকর্তা-শিক্ষার্থী অনুপাত-	
কর্মচারী-শিক্ষার্থী অনুপাত-	

আবাসিক পরিসংখ্যান:

ছাত্র-	
ছাত্রী-	
আবাসিক শিক্ষক-	
কর্মকর্তা-	
কর্মচারী-	
২০১৯ সালে সর্বমোট বাজেট:(লক্ষ টাকায়)	
রাজস্ব ও উন্নয়ন-	
নিজস্ব আয়-	১১৭৬৭.০০
অন্যান্য-	
২০১৯ সালে সর্বমোট ব্যয় :(লক্ষ টাকায়)	
শিক্ষা খাত-	৮৯৯.০০
গবেষণা খাত-	১৮৭.০০
গবেষণা বৃত্তি-	১০.০০
বেতনভাতা খাত-	৭৭১০.৩০
পরিবহন খাত-	৩৬০.০০
বিদ্যুৎ খাত-	১১৫.০০
অবকাঠামো উন্নয়ন ও রক্ষণাবেক্ষণ খাত-	৩৩২.০০
চিকিৎসা খাত-	৪৫.০০
অন্যান্য-	২১৭৬.৭০
গ্রন্থাগারে পাঠোপকরণের বিবরণ : (বই)	৩৯৪০৯
গ্রন্থাগার সামগ্রীর মোট মজুদ সংখ্যা-	৫৩৪৮৮
২০১৯ সালে সংগৃহীত সংখ্যা (Acquisition)	১৩১৯
পরিচালিত গবেষণা প্রকল্পের সংখ্যা :	

১১. বাংলাদেশ উন্মুক্ত বিশ্ববিদ্যালয়

প্রতিষ্ঠা সন: ১৯৯২

পূর্ণ ঠিকানা: বাংলাদেশ উন্মুক্ত বিশ্ববিদ্যালয়, বোর্ড বাজার, গাজীপুর-১৭০৫

ফোন: ৮৮-০২-৯২৯১১১২, ৮৮-০২-৯২৯১১০১-৪/২১১, ফ্যাক্স: ৮৮-০২-৯২৯১১৩০

ই-মেইল: regi@bou.edu.bd, registrar@bou.edu.bd, ওয়েবসাইট: http://www.bou.edu.bd

বিশ্ববিদ্যালয়ের উল্লেখযোগ্য তথ্য :		শিক্ষক পরিসংখ্যান :	
নিজস্ব জমির পরিমাণ-	৭০.৩৩ একর	মোট শিক্ষক -	১৩৭
ছাত্রাবাস-		মোট পুরুষ শিক্ষক-	৮৮
মোট অনুঘদ সংখ্যা -	০৬	মোট মহিলা শিক্ষক -	৪৯
মোট বিভাগ সংখ্যা -	১১	খণ্ডকালীন/চুক্তিভিত্তিক/এডহক শিক্ষক-	
মোট ইনস্টিটিউট সংখ্যা -		পিএইচডি/সমমান ডিগ্রি শিক্ষক -	৪৪
মোট অধিভুক্ত ও অসীভূত কলেজ/মাদ্রাসা সংখ্যা-		অধ্যাপক-	৩০
২০১৯ সালে ভর্তিকৃত শিক্ষার্থী পরিসংখ্যান :		সহযোগী অধ্যাপক-	২৪
মোট আসন সংখ্যা -		সহকারী অধ্যাপক-	৫৯
ভর্তিকৃত শিক্ষার্থীর সংখ্যা -	১,৮১,১৭৯	প্রভাষক-	২৪
মোট ছাত্র সংখ্যা -	১,১৩,৬৫১	অনুমোদিত অনুপস্থিত শিক্ষক-	
মোট ছাত্রী সংখ্যা -	৬৭,৫২৮	অননুমোদিত অনুপস্থিত শিক্ষক-	
অধ্যয়নরত সর্বমোট শিক্ষার্থী পরিসংখ্যান :		অধিভুক্ত ও অসীভূত কলেজ/ মাদ্রাসার শিক্ষক সংখ্যা -	
মোট শিক্ষার্থী সংখ্যা -	৫,১৯,৬১৩	কর্মকর্তা ও কর্মচারীদের পরিসংখ্যান :	
মোট ছাত্র সংখ্যা -	৩,১৪,৪৬৭	কর্মকর্তার সংখ্যা-	৩৪৭
মোট ছাত্রী সংখ্যা -	২,০৫,১৪৬	কর্মচারীর সংখ্যা-	৯৫৭
স্নাতক পর্যায়ে	৩,৩০,৪০২	শিক্ষক-শিক্ষার্থী অনুপাত-	১ : ৩৭৯৩
স্নাতক সম্মান পর্যায়ে	২,৮৪৪	কর্মকর্তা-শিক্ষার্থী অনুপাত-	১ : ১৪৯৭
স্নাতকোত্তর পর্যায়ে	১০,১২০	কর্মচারী-শিক্ষার্থী অনুপাত-	১ : ৫৪৩
এমফিল, পিএইচডি ও অন্যান্য উচ্চতর পর্যায়ে-	২৪	আবাসিক পরিসংখ্যান:	
অধিভুক্ত ও অসীভূত কলেজের শিক্ষার্থী সংখ্যা -		ছাত্র-	
** অধ্যয়নরত সর্বমোট অনুঘদভিত্তিক শিক্ষার্থী পরিসংখ্যান :		ছাত্রী-	
অনুষদের নাম:		আবাসিক শিক্ষক-	০৭
১. স্কুল অব এডুকেশন	১৪,১৮৫	কর্মকর্তা-	২৯
২. স্কুল অব বিজনেস	৪,৮৩৩	কর্মচারী-	৫৭
৩. কৃষি ও পল্লী উন্নয়ন স্কুল	৭,২৪৮	২০১৯ সালে সর্বমোট বাজেট:(লক্ষ টাকায়)	
৪. স্কুল অব সায়েন্স এন্ড টেকনোলজি	২,৩৭৭	রাজস্ব ও উন্নয়ন-	
৫. ওপেন স্কুল		নিজস্ব আয়-	১৬,৭৯১.০৫
৬. সামাজিক বিজ্ঞান, মানবিক ও ভাষা স্কুল		অন্যান্য-	৬,৪০০.০০
ডিগ্রিভিত্তিক উত্তীর্ণ পরীক্ষার্থীর সংখ্যা :		২০১৯ সালে সর্বমোট ব্যয় : (লক্ষ টাকায়)	
স্নাতক (পাস)-	৩৮,২৩৫	শিক্ষা খাত-	৫,৯৯১.৩৪
স্নাতক (সম্মান)-	৩১২	গবেষণা খাত-	৩.৩৮
স্নাতক (কারিগরি ও প্রযুক্তি)-	১,৫০২	গবেষণা বৃত্তি-	
স্নাতকোত্তর-		বেতনভাতা খাত-	৮,২৭৯.৮৫
স্নাতকোত্তর (কারিগরি ও প্রযুক্তি)-		পরিবহন খাত-	২৭১.২৫
এমফিল, পিএইচডি ও অন্যান্য উচ্চতর পর্যায়ে-		বিদ্যুৎ খাত-	১৪৫.৯১
সার্টিফিকেট, ডিপ্লোমা-	৬০,৭৩৫	অবকাঠামো উন্নয়ন ও রক্ষণাবেক্ষণ খাত-	২,০১০.০৮
অধ্যয়নরত সর্বমোট বিদেশি শিক্ষার্থীর পরিসংখ্যান :		চিকিৎসা খাত-	২.২৪
মোট বিদেশি ছাত্র সংখ্যা -		অন্যান্য-	৩,৭৪২.৯৭
মোট বিদেশি ছাত্রী সংখ্যা -		গ্রন্থাগারে পাঠোপকরণের বিবরণ : (বই)	
শিক্ষার্থীর মাথাপিছু ব্যয় : (টাকায়)	২,৮২৭.৯৮	গ্রন্থাগার সামগ্রীর মোট মজুদ সংখ্যা-	৩৬,২৫৭
অস্বাভাবিক পরিস্থিতির জন্য ক্রাশ না হওয়া দিন-		২০১৯ সালে সংগৃহীত সংখ্যা (Acquisition)	১,০২৫
		পরিচালিত গবেষণা প্রকল্পের সংখ্যা :	৩৪

১২. বঙ্গবন্ধু শেখ মুজিব মেডিক্যাল বিশ্ববিদ্যালয়

প্রতিষ্ঠা সন: ১৯৯৮

পূর্ণ ঠিকানা: বঙ্গবন্ধু শেখ মুজিব মেডিক্যাল বিশ্ববিদ্যালয়, শাহবাগ, ঢাকা-১০০০

ফোন: ৮৮-০২-৫৫১৬৫৭৬০, ৫৫১৬৫৭৯৪, ফ্যাক্স: ৮৮-০২-৫৫১৬৫৬০১, ৫৫১৬৫৬০৯

ই-মেইল: registrar@bsmmu.edu.bd, ওয়েবসাইট: www.bsmmu.edu.bd

বিশ্ববিদ্যালয়ের উল্লেখযোগ্য তথ্য :		শিক্ষক পরিসংখ্যান :	
নিজস্ব জমির পরিমাণ-	২১৩৩.৪৫ শতাংশ	মোট শিক্ষক -	৪৯৩
ছাত্রাবাস-	০২	মোট পুরুষ শিক্ষক-	৩৫১
মোট অনুসদ সংখ্যা -	০৮	মোট মহিলা শিক্ষক -	১৪২
মোট বিভাগ সংখ্যা -	৫৬	খণ্ডকালীন/চুক্তিভিত্তিক/এডহক শিক্ষক-	
মোট ইনস্টিটিউট সংখ্যা -	২৫	পিএইচডি/সমমান ডিগ্রি শিক্ষক -	
মোট অধিভুক্ত ও অঙ্গীভূত কলেজ/মাদ্রাসা সংখ্যা-	১৭	অধ্যাপক-	১৫৯
২০১৯ সালে ভর্তিকৃত শিক্ষার্থী পরিসংখ্যান :		সহযোগী অধ্যাপক-	১৮৪
মোট আসন সংখ্যা -		সহকারী অধ্যাপক-	১৪০
ভর্তিকৃত শিক্ষার্থীর সংখ্যা -		প্রভাষক-	০৭
মোট ছাত্র সংখ্যা -		অনুমোদিত অনুপস্থিত শিক্ষক-	
মোট ছাত্রী সংখ্যা -		অননুমোদিত অনুপস্থিত শিক্ষক-	
অধ্যয়নরত সর্বমোট শিক্ষার্থী পরিসংখ্যান :			
মোট শিক্ষার্থী সংখ্যা -	৯২৭	অধিভুক্ত ও অঙ্গীভূত কলেজ/মাদ্রাসার শিক্ষক সংখ্যা -	
মোট ছাত্র সংখ্যা -	৪৬৬		
মোট ছাত্রী সংখ্যা -	৪৬১	কর্মকর্তা ও কর্মচারীদের পরিসংখ্যান :	
স্নাতক পর্যায়ে		কর্মকর্তার সংখ্যা-	১০০৬
স্নাতক সন্মান পর্যায়ে		কর্মচারীর সংখ্যা-	২০৬৫
স্নাতকোত্তর পর্যায়ে		শিক্ষক-শিক্ষার্থী অনুপাত-	১:৫ (প্রায়)
এমফিল, পিএইচডি ও অন্যান্য উচ্চতর পর্যায়ে-		কর্মকর্তা-শিক্ষার্থী অনুপাত-	১:৩ (প্রায়)
অধিভুক্ত ও অঙ্গীভূত কলেজের শিক্ষার্থী সংখ্যা -		কর্মচারী-শিক্ষার্থী অনুপাত-	১:১ (প্রায়)
** অধ্যয়নরত সর্বমোট অনুসদভিত্তিক শিক্ষার্থী পরিসংখ্যান :			
অনুসদের নাম:		আবাসিক পরিসংখ্যান:	
১. মেডিসিন অনুসদ		ছাত্র-	২২৫
২. সার্জারি অনুসদ		ছাত্রী-	২৩
৩. বেসিক সাইন্স এন্ড প্যারা ক্লিনিক্যাল সাইন্স		আবাসিক শিক্ষক-	
৪. ডেন্টাল অনুসদ		কর্মকর্তা-	
৫. নার্সিং অনুসদ		কর্মচারী-	
৬. মেডিকেল টেকনোলজিস্ট অনুসদ		২০১৯ সালে সর্বমোট বাজেট:(লক্ষ টাকায়)	
৭. প্রিভেন্টিভ এন্ড সোস্যাল মেডিসিন অনুসদ		রাজস্ব ও উন্নয়ন-	
৮. পেডিয়াট্রিক অনুসদ		নিজস্ব আয়-	
		অন্যান্য-	
		২০১৯ সালে সর্বমোট ব্যয় :(লক্ষ টাকায়)	
ডিগ্রিভিত্তিক উত্তীর্ণ পরীক্ষার্থীর সংখ্যা :		শিক্ষা খাত-	
স্নাতক (পাস)-		গবেষণা খাত-	
স্নাতক (সন্মান)-		গবেষণা বৃত্তি-	
স্নাতক (কারিগরি ও প্রযুক্তি)-		বেতনভাতা খাত-	
স্নাতকোত্তর-		পরিবহন খাত-	
স্নাতকোত্তর (কারিগরি ও প্রযুক্তি)-		বিদ্যুৎ খাত-	
এমফিল, পিএইচডি ও অন্যান্য উচ্চতর পর্যায়ে-		অবকাঠামো উন্নয়ন ও রক্ষণাবেক্ষণ খাত-	
সার্টিফিকেট, ডিপ্লোমা-		চিকিৎসা খাত-	
অধ্যয়নরত সর্বমোট বিদেশি শিক্ষার্থীর পরিসংখ্যান :		অন্যান্য-	
মোট বিদেশি ছাত্র সংখ্যা -		গ্রন্থাগারে পাঠোপকরণের বিবরণ : (বই)	
মোট বিদেশি ছাত্রী সংখ্যা -		গ্রন্থাগার সামগ্রীর মোট মজুদ সংখ্যা-	
শিক্ষার্থীর মাথাপিছু ব্যয় : (টাকায়)		২০১৯ সালে সংগৃহীত সংখ্যা (Acquistion)	
অস্বাভাবিক পরিস্থিতির জন্য ক্লাশ না হওয়া দিন-		পরিচালিত গবেষণা প্রকল্পের সংখ্যা :	

১৩. বঙ্গবন্ধু শেখ মুজিবুর রহমান কৃষি বিশ্ববিদ্যালয়

প্রতিষ্ঠা সন: ১৯৯৮

পূর্ণ ঠিকানা: সালনা, গাজীপুর-১৭০৬

ফোন: পিএবিএক্স- (০২) ৯২০৫৩১০-১৪, ফ্যাক্স: ০২-৯২০৫৩৩৩, ৯২০৫৩১৬

ই-মেইল: registrar@bsmrau.edu.bd, ওয়েবসাইট: www.bsmrau.edu.bd

বিশ্ববিদ্যালয়ের উল্লেখযোগ্য তথ্য :

নিজস্ব জমির পরিমাণ-	১৮৭ একর
ছাত্রাবাস-	০৫টি (১টি অস্থায়ী ছাত্রী হলসহ)
মোট অনুশদ সংখ্যা -	০৫ টি
মোট বিভাগ সংখ্যা -	৩৪ টি বিভাগ, ১টি ইউনিট
মোট ইনস্টিটিউট সংখ্যা -	০১ টি
মোট অধিভুক্ত ও অঙ্গীভূত কলেজ/মাদ্রাসা সংখ্যা-	প্রযোজ্য নয়

২০১৯ সালে ভর্তিকৃত শিক্ষার্থী পরিসংখ্যান: (স্নাতক সম্মান)

মোট আসন সংখ্যা -	৩৫৮ (২৮ জন বিদেশি শিক্ষার্থীসহ)
ভর্তিকৃত শিক্ষার্থীর সংখ্যা -	৩৫৮ (২৮ জন বিদেশি শিক্ষার্থীসহ)
মোট ছাত্র সংখ্যা -	১৪৩
মোট ছাত্রী সংখ্যা -	২১৫
অধ্যয়নরত সর্বমোট শিক্ষার্থী পরিসংখ্যান :	
মোট শিক্ষার্থী সংখ্যা -	১৭৪৮
মোট ছাত্র সংখ্যা -	৮১৬
মোট ছাত্রী সংখ্যা -	৯৩২
স্নাতক পর্যায়ে	-
স্নাতক সম্মান পর্যায়ে	১২২৮
স্নাতকোত্তর পর্যায়ে	৪৬৮
এমফিল, পিএইচডি ও অন্যান্য উচ্চতর পর্যায়ে-	৩১
পোস্ট গ্র্যাজুয়েট ডিপ্লোমা-	২১

** অধ্যয়নরত সর্বমোট অনুশদভিত্তিক শিক্ষার্থী পরিসংখ্যান :

অনুষদের নাম:

১. গ্যাজুয়েট স্টাডিজ অনুশদ (এমএস, পিএইচডি, পিজিডিআরডি)	৫২০
২. কৃষি অনুশদ	৪১৭
৩. ফিশারিজ অনুশদ	২১৭
৪. ভেটেরিনারি মেডিসিন এন্ড অ্যানিম্যাল সায়েন্স অনুশদ	২৮৫
৫. কৃষি অর্থনীতি ও গ্রামীণ উন্নয়ন অনুশদ	৩০৯

ডিগ্রিভিত্তিক উত্তীর্ণ পরীক্ষার্থীর সংখ্যা :

স্নাতক (পাস)-	
স্নাতক (সম্মান)-	
স্নাতক (কারিগরি ও প্রযুক্তি)-	২৪৮
স্নাতকোত্তর-	
স্নাতকোত্তর (কারিগরি ও প্রযুক্তি)-	১৩২
এমফিল, পিএইচডি ও অন্যান্য উচ্চতর পর্যায়ে-	৬
সার্টিফিকেট, ডিপ্লোমা-	-
অধ্যয়নরত সর্বমোট বিদেশি শিক্ষার্থীর পরিসংখ্যান :	৩৩
মোট বিদেশি ছাত্র সংখ্যা -	২৫

মোট বিদেশি ছাত্রী সংখ্যা -	৮
শিক্ষার্থীর মাথাপিছু ব্যয় : (টাকায়)	৩.৫৫ (লক্ষ)
অস্বাভাবিক পরিস্থিতির জন্য ক্লাশ না হওয়া দিন-	প্রযোজ্য নয়

শিক্ষক পরিসংখ্যান :

মোট শিক্ষক -	১৯৮
মোট পুরুষ শিক্ষক-	১৪৮
মোট মহিলা শিক্ষক -	৫০
খণ্ডকালীন/চুক্তিভিত্তিক/এডহক শিক্ষক-	-
পিএইচডি/সমমান ডিগ্রি শিক্ষক -	৯৫
অধ্যাপক-	৫২
সহযোগী অধ্যাপক-	৫৬
সহকারী অধ্যাপক-	৭৮
প্রভাষক-	১০
অনুমোদিত অনুপস্থিত শিক্ষক-	৩২ (শিক্ষা ছুটি)
অননুমোদিত অনুপস্থিত শিক্ষক-	-

অধিভুক্ত ও অঙ্গীভূত কলেজ/মাদ্রাসার শিক্ষক সংখ্যা প্রযোজ্য নয়

কর্মকর্তা ও কর্মচারীদের পরিসংখ্যান :

কর্মকর্তার সংখ্যা-	১০৮
কর্মচারীর সংখ্যা-	২৬২
শিক্ষক-শিক্ষার্থী অনুপাত-	১ : ৮.৮
কর্মকর্তা-শিক্ষার্থী অনুপাত-	১ : ১৬
কর্মচারী-শিক্ষার্থী অনুপাত-	১ : ৬

আবাসিক পরিসংখ্যান:

ছাত্র-	৭৮৬
ছাত্রী-	৮৮৬
আবাসিক শিক্ষক-	৬৫
কর্মকর্তা-	১৯
কর্মচারী-	৯১

২০১৯ সালে সর্বমোট বাজেট:(লক্ষ টাকায়)

রাজস্ব ও উন্নয়ন-	২০৫১৬.১৩
নিজস্ব আয়-	৫২১.১৩
অন্যান্য-	-

২০১৯ সালে সর্বমোট ব্যয় :(লক্ষ টাকায়)

শিক্ষা খাত-	৬.৯৬
গবেষণা খাত-	২২৭.১১
গবেষণা বৃত্তি-	৩২.৬০
বেতনভাতা খাত-	৩৫৭২.০৬
পরিবহন খাত-	৮২৭.৭৮
বিদ্যুৎ খাত-	১৯১.০৩
অবকাঠামো উন্নয়ন ও রক্ষণাবেক্ষণ খাত-	১৪৯.৫৭
চিকিৎসা খাত-	১.৭৭
অন্যান্য-	১৩৬১.০৩

গ্রন্থাগারে পাঠোপকরণের বিবরণ : (বই) ৪০৫৫৫
 গ্রন্থাগার সামগ্রীর মোট মজুদ সংখ্যা- ৩৭৬ জার্নাল, ৬৩০০ ই-বই,
 ৬৭০০ ই জার্নাল

২০১৯ সালে সংগৃহীত সংখ্যা (Acquistion)	৫৫৭ (বই)
পরিচালিত গবেষণা প্রকল্পের সংখ্যা :	১১৯ টি

১৪. হাজী মোহাম্মদ দানেশ বিজ্ঞান ও প্রযুক্তি বিশ্ববিদ্যালয়

প্রতিষ্ঠা সন: ২০০১

পূর্ণ ঠিকানা: হাজী মোহাম্মদ দানেশ বিজ্ঞান ও প্রযুক্তি বিশ্ববিদ্যালয় (হাবিপ্রবি), বাশেরহাট, দিনাজপুর

ফোন: ৮৮-০৫৩১-৬১৩৫৫, ফ্যাক্স: ৮৮-০৫৩১-৬১৩১১

ই-মেইল: vicechancellorhstu@gmail.com, ওয়েবসাইট: www.hstu.ac.bd

বিশ্ববিদ্যালয়ের উল্লেখযোগ্য তথ্য :		শিক্ষক পরিসংখ্যান :	
নিজস্ব জমির পরিমাণ-	৮৫ একর	মোট শিক্ষক -	৩১২
ছাত্রাবাস-	০৮	মোট পুরুষ শিক্ষক-	২৩৯
মোট অনুযদ সংখ্যা -	০৯	মোট মহিলা শিক্ষক -	৭৩
মোট বিভাগ সংখ্যা -	৪৪	খণ্ডকালীন/চুক্তিভিত্তিক/এডহক শিক্ষক-	০৪
মোট ইনস্টিটিউট সংখ্যা -	০১	পিএইচডি/সমমান ডিগ্রি শিক্ষক -	১০৭
মোট অধিভুক্ত ও অঙ্গীভূত কলেজ/ মাদ্রাসা সংখ্যা-	০১	অধ্যাপক-	৯৩
২০১৯ সালে ভর্তিকৃত শিক্ষার্থী পরিসংখ্যান :		সহযোগী অধ্যাপক-	৪৭
মোট আসন সংখ্যা -	৩০২৫	সহকারী অধ্যাপক-	১৩৭
ভর্তিকৃত শিক্ষার্থীর সংখ্যা -	৩০২৫	প্রভাষক-	৩৫
মোট ছাত্র সংখ্যা -	১৭০৫	অনুমোদিত অনুপস্থিত শিক্ষক-	১৮
মোট ছাত্রী সংখ্যা -	১৩২০	অননুমোদিত অনুপস্থিত শিক্ষক-	
অধ্যয়নরত সর্বমোট শিক্ষার্থী পরিসংখ্যান :		অধিভুক্ত ও অঙ্গীভূত কলেজ/ মাদ্রাসার শিক্ষক সংখ্যা -	২৮
মোট শিক্ষার্থী সংখ্যা -	১১,৫৪৭	কর্মকর্তা ও কর্মচারীদের পরিসংখ্যান :	
মোট ছাত্র সংখ্যা -	৬৯৮৪	কর্মকর্তার সংখ্যা-	২১৭
মোট ছাত্রী সংখ্যা -	৪৫৬৩	কর্মচারীর সংখ্যা-	৩১২
স্নাতক পর্যায়ে	-	শিক্ষক-শিক্ষার্থী অনুপাত-	১:৩৭
স্নাতক সম্মান পর্যায়ে	১০,৩২৭	কর্মকর্তা-শিক্ষার্থী অনুপাত-	১:৫৩
স্নাতকোত্তর পর্যায়ে	১,১৯৫	কর্মচারী-শিক্ষার্থী অনুপাত-	১:৩৭
এমফিল, পিএইচডি ও অন্যান্য উচ্চতর পর্যায়ে-	২৫		
অধিভুক্ত ও অঙ্গীভূত কলেজের শিক্ষার্থী সংখ্যা -	৪২৫		
** অধ্যয়নরত সর্বমোট অনুযদভিত্তিকশিক্ষার্থী পরিসংখ্যান :		আবাসিক পরিসংখ্যান:	
অনুষদের নাম:		ছাত্র-	২১০৩
১. কৃষি অনুযদ	২,০২৭	ছাত্রী-	৮৬৫
২. কম্পিউটার সায়েন্স এন্ড ইঞ্জিনিয়ারিং অনুযদ	১,১৩৪	আবাসিক শিক্ষক-	৪৪
৩. বিজনেস স্টাডিজ অনুযদ	১,৩৬৪	কর্মকর্তা-	০৮
৪. ভেটেরিনারী এন্ড এনিমেল সায়েন্স অনুযদ	৬৫১	কর্মচারী-	৮৫
৫. ফিসারিজ অনুযদ	৬০৪	২০১৯ সালে সর্বমোট বাজেট:(লক্ষ টাকায়)	
৬. ইঞ্জিনিয়ারিং অনুযদ	১,২৯৬	রাজস্ব ও উন্নয়ন-	৭১,৩৭,০০,০০০
৭. বিজ্ঞান অনুযদ	১,৬১৪	নিজস্ব আয়-	৯,২৬,৭৪,৩৩১
৮. সোস্যাল সায়েন্স এন্ড হিউম্যানিটিস অনুযদ	১,৬৩৭	অন্যান্য-	৩৩,৭৯,২৩০
৯. পোস্ট গ্রাজুয়েট স্টাডিজ অনুযদ	১,১৯৫	২০১৯ সালে সর্বমোট ব্যয় :(লক্ষ টাকায়)	৮০,৮৬,৬২,১৩৫
মাস্টার্স	২৫	শিক্ষা খাত-	৫,৭৮,৪০,৭১৮
পিএইচডি		গবেষণা খাত-	৮০,৫৫,০০০
ডিগ্রিভিত্তিক উত্তীর্ণ পরীক্ষার্থীর সংখ্যা :		গবেষণা বৃত্তি-	৭৪,৮৫,৭০০
স্নাতক (পাস)-		বেতনভাতা খাত-	৫৪,৮৮,২৫,৭৯০
স্নাতক (সম্মান)-	১,৯৮৯	পরিবহন খাত-	৪,৬৪,০৪,৫৯১
স্নাতক (কারিগরি ও প্রযুক্তি)-		বিদ্যুৎ খাত-	২,৫৭,৬৮,২৪৩
স্নাতকোত্তর-		অবকাঠামো উন্নয়ন ও রক্ষণাবেক্ষণ খাত-	১,৮৩,০২,৩২৩
স্নাতকোত্তর (কারিগরি ও প্রযুক্তি)-	৭২৭	চিকিৎসা খাত-	১,০৬,৬৫৫
এমফিল, পিএইচডি ও অন্যান্য উচ্চতর পর্যায়ে-	০২	অন্যান্য-	৯৫,৮৭,১৮৫
সার্টিফিকেট, ডিপ্লোমা-		গ্রন্থাগারে পাঠোপকরণের বিবরণ : (বই)	৩২,৭২৩
অধ্যয়নরত সর্বমোট বিদেশি শিক্ষার্থীর পরিসংখ্যান :		গ্রন্থাগার সামগ্রীর মোট মজুদ সংখ্যা-	৩৪,১১০
মোট বিদেশি ছাত্র সংখ্যা -	১৩৭	২০১৯ সালে সংগৃহীত সংখ্যা (Acquistion)	৬০৬
মোট বিদেশি ছাত্রী সংখ্যা -	২৯	বই/অডিও	১৫৩ টি
শিক্ষার্থীর মাথাপিছু ব্যয় : (টাকায়)	৭০,০৩২/-	পরিচালিত গবেষণা প্রকল্পের সংখ্যা :	
অস্বাভাবিক পরিস্থিতির জন্য ক্লাশ না হওয়া দিন-			

১৫. মাওলানা ভাসানী বিজ্ঞান ও প্রযুক্তি বিশ্ববিদ্যালয়

প্রতিষ্ঠা সন: ২০০১

পূর্ণ ঠিকানা: সন্তোষ, টাঙ্গাইল

ফোন: ০৯২১-৫১৮৯৯, ফ্যাক্স: ০১৯৫১৯০০

ই-মেইল: Registrar@mbstu.ac.bd, ওয়েবসাইট: www.mbstu.ac.bd

বিশ্ববিদ্যালয়ের উল্লেখযোগ্য তথ্য :		শিক্ষক পরিসংখ্যান :	
নিজস্ব জমির পরিমাণ- (২৩.৩২ অধিগ্রহণকৃত)	প্রশাসনিক অনুমোদনপ্রাপ্ত-৫৭.৯৫ একর	মোট শিক্ষক -	২২১
ছাত্রাবাস-	৫	মোট পুরুষ শিক্ষক-	১৬৫
মোট অনুষদ সংখ্যা -	৫	মোট মহিলা শিক্ষক -	৫৬
মোট বিভাগ সংখ্যা -	১৭	খণ্ডকালীন/চুক্তিভিত্তিক/এডহক শিক্ষক-	২
মোট ইনস্টিটিউট সংখ্যা -	নাই	পিএইচডি/সমমান ডিগ্রি শিক্ষক -	৪৭
মোট অধিভুক্ত ও অঙ্গীভূত কলেজ/মাদ্রাসা সংখ্যা-	নাই	অধ্যাপক-	১৯
২০১৯ সালে ভর্তিকৃত শিক্ষার্থী পরিসংখ্যান :		সহযোগী অধ্যাপক-	৫৪
মোট আসন সংখ্যা -	৮১৫	সহকারী অধ্যাপক-	১০২
ভর্তিকৃত শিক্ষার্থীর সংখ্যা -	৮৮১	প্রভাষক-	৪৪
মোট ছাত্র সংখ্যা -	৪৬৬	অনুমোদিত অনুপস্থিত শিক্ষক-	নাই
মোট ছাত্রী সংখ্যা -	৪১৫	অননুমোদিত অনুপস্থিত শিক্ষক-	নাই
অধ্যয়নরত সর্বমোট শিক্ষার্থী পরিসংখ্যান :		অধিভুক্ত ও অঙ্গীভূত কলেজ/ মাদ্রাসার শিক্ষক সংখ্যা -	
মোট শিক্ষার্থী সংখ্যা -	৬৪২৮		
মোট ছাত্র সংখ্যা -	৩৮০৭		
মোট ছাত্রী সংখ্যা -	২৬২১	কর্মকর্তা ও কর্মচারীদের পরিসংখ্যান :	
স্নাতক পর্যায়ে		কর্মকর্তার সংখ্যা -২২৪	
স্নাতক সম্মান পর্যায়ে	৫১২৮	কর্মচারীর সংখ্যা -৩৯৩	
স্নাতকোত্তর পর্যায়ে	১২৬১	শিক্ষক-শিক্ষার্থী অনুপাত-	
এমফিল, পিএইচডি ও অন্যান্য উচ্চতর পর্যায়ে-	১৫	কর্মকর্তা-শিক্ষার্থী অনুপাত -২২৪ :	
অধিভুক্ত ও অঙ্গীভূত কলেজের শিক্ষার্থী সংখ্যা -	নাই	কর্মচারী-শিক্ষার্থী অনুপাত -২৯৩ :	
অন্যান্য	২৪	আবাসিক পরিসংখ্যান:	
**অধ্যয়নরত সর্বমোট অনুষদভিত্তিক শিক্ষার্থী পরিসংখ্যান :		ছাত্র-	৫৩৮
অনুষদের নাম:		ছাত্রী-	৫৫৮
১. ইঞ্জিনিয়ারিং অনুষদ	১৩১৩	আবাসিক শিক্ষক-	২৯
২. লাইফ সায়েন্স অনুষদ	২৩৩৮	কর্মকর্তা-	৪
৩. বিজ্ঞান অনুষদ	১৭৫৮	কর্মচারী-	২০
৪. বিজনেস স্টাডিজ অনুষদ	৫১০	২০১৯ সালে সর্বমোট বাজেট:(লক্ষ টাকায়)	৭১৩২.৪৭
৫. সামাজিক বিজ্ঞান অনুষদ	৪৭০	রাজস্ব ও উন্নয়ন-	৫১৫৭.০০
		নিজস্ব আয়-	১০৬০.৩৯
		অন্যান্য-	৮১৪.৮৫
ডিগ্রিভিত্তিক উত্তীর্ণ পরীক্ষার্থীর সংখ্যা :		২০১৯ সালে সর্বমোট ব্যয়: (লক্ষ টাকায়)	৬৪১০.৬৯
স্নাতক (পাস)-		শিক্ষা খাত-	৫০৩.১৩
স্নাতক (সম্মান)-	৩০৮	গবেষণা খাত-	৯৫.৪৭
স্নাতক (কারিগরি ও প্রযুক্তি)-	১২৮	গবেষণা বৃত্তি-	
স্নাতকোত্তর-	১৬০	বেতনভাতা খাত-	৪১২০.৪৯
স্নাতকোত্তর (কারিগরি ও প্রযুক্তি)-	২৮	পরিবহন খাত-	৫৮১.৬৪
এমফিল, পিএইচডি ও অন্যান্য উচ্চতর পর্যায়ে-	৩৬	বিদ্যুৎ খাত-	১৫০.১৪
সার্টিফিকেট, ডিপ্লোমা-	নাই	অবকাঠামো উন্নয়ন ও রক্ষণাবেক্ষণ খাত-	২৪২.৬৬
অধ্যয়নরত সর্বমোট বিদেশি শিক্ষার্থীর পরিসংখ্যান :	নাই	চিকিৎসা খাত-	১০.৯০
মোট বিদেশি ছাত্র সংখ্যা -	নাই	অন্যান্য-	৭০৬.২৬
মোট বিদেশি ছাত্রী সংখ্যা -	নাই	গ্রন্থাগারে পাঠোপকরণের বিবরণ : (বই)	১৭৮৩৫
শিক্ষার্থীর মাথাপিছু ব্যয় : (টাকায়)	৯৯৯৬৪	গ্রন্থাগার সামগ্রীর মোট মজুদ সংখ্যা-	৯৪১
অস্বাভাবিক পরিস্থিতির জন্য ক্রাশ না হওয়া দিন-		২০১৯ সালে সংগৃহীত সংখ্যা (Acquistion)	
		পরিচালিত গবেষণা প্রকল্পের সংখ্যা :	৭১

১৬. পটুয়াখালী বিজ্ঞান ও প্রযুক্তি বিশ্ববিদ্যালয়

প্রতিষ্ঠা সন: ২০০১

পূর্ণ ঠিকানা: হোল্ডিং নম্বর-০৬, গ্রাম-শ্রীরামপুর, ডাকঘর- দুমকি, উপজেলা-দুমকি, জেলা-পটুয়াখালী, বিভাগ-বরিশাল

ফোন: ০৪৪২৭-৫৬০১৪, ফ্যাক্স: ০৪৪২৭-৫৬০০৯, ০৪৪২৭-৫৬১১২

ই-মেইল: vc@pstu.ac.bd, registrar@pstu.ac.bd, ওয়েবসাইট: www.pstu.ac.bd

বিশ্ববিদ্যালয়ের উল্লেখযোগ্য তথ্য :

নিজস্ব জমির পরিমাণ-	৮৯.৭৭
ছাত্রাবাস-	৮
মোট অনুদ সাংখ্যা -	৮
মোট বিভাগ সাংখ্যা -	৫৮
মোট ইনস্টিটিউট সাংখ্যা -	
মোট অধিভুক্ত ও অঙ্গীভূত কলেজ/মাদ্রাসা সাংখ্যা-	
২০১৯ সালে ভর্তিকৃত শিক্ষার্থী পরিসংখ্যান :	
মোট আসন সাংখ্যা -	স্নাতক পর্যায়ে ৮৫৬ এবং স্নাতকোত্তর পর্যায়ে অনির্দিষ্ট

ভর্তিকৃত শিক্ষার্থীর সাংখ্যা -	১১২৯
মোট ছাত্র সাংখ্যা -	৬৬৯
মোট ছাত্রী সাংখ্যা -	৪৬০

অধ্যয়নরত সর্বমোট শিক্ষার্থী পরিসংখ্যান :

মোট শিক্ষার্থী সাংখ্যা -	৩৪২৮
মোট ছাত্র সাংখ্যা -	২২৮৭
মোট ছাত্রী সাংখ্যা -	১১৪১
স্নাতক পর্যায়ে	
স্নাতক সম্মান পর্যায়ে	২৭৮৮
স্নাতকোত্তর পর্যায়ে	৬১৫
এমফিল, পিএইচডি ও অন্যান্য উচ্চতর পর্যায়ে-	২৫
অধিভুক্ত ও অঙ্গীভূত কলেজের শিক্ষার্থী সাংখ্যা -	
** অধ্যয়নরত সর্বমোট অনুদভিত্তিক শিক্ষার্থী পরিসংখ্যান :	

অনুষদের নাম:

এগ্রিকালচার অনুদ	১১১৪
কম্পিউটার সায়েন্স এন্ড ইঞ্জিনিয়ারিং অনুদ	২৬৬
বিজনেস এডমিনিস্ট্রেশন এন্ড ম্যানেজমেন্ট অনুদ	৫০২
এ্যানিমাল সায়েন্স এন্ড ভেটেরিনারি মেডিসিন অনুদ	৫৪৬
ফিশারিজ অনুদ	২৬৮
ডিজাস্টার ম্যানেজমেন্ট অনুদ	২৫৯
নিউট্রিশন এন্ড ফুড সায়েন্স অনুদ	২৭৯
ল্যান্ড ম্যানেজমেন্ট এন্ড এ্যাডমিনিস্ট্রেশন অনুদ	১৯৪

ডিগ্রীভিত্তিক উত্তীর্ণ পরীক্ষার্থীর সাংখ্যা :

স্নাতক (পাস)-	
স্নাতক (সম্মান) -	৫৮৭
স্নাতক (কারিগরি ও প্রযুক্তি)-	
স্নাতকোত্তর-	২৪৯
স্নাতকোত্তর (কারিগরি ও প্রযুক্তি)-	
এমফিল, পিএইচডি ও অন্যান্য উচ্চতর পর্যায়ে-	
সার্টিফিকেট, ডিপ্লোমা-	
অধ্যয়নরত সর্বমোট বিদেশি শিক্ষার্থীর পরিসংখ্যান :	১৯
মোট বিদেশি ছাত্র সাংখ্যা -	১৫
মোট বিদেশি ছাত্রী সাংখ্যা -	৪
শিক্ষার্থীর মাথাপিছু ব্যয় : (টাকায়)	২,০৮,৫১১.০০
অস্বাভাবিক পরিস্থিতির	ল্যান্ড ম্যানেজমেন্ট এন্ড
জন্য ক্লাশ না হওয়া দিন-	অ্যাডমিনিস্ট্রেশন অনুদে ৭১ দিন এবং ফিশারিজ অনুদে ১৪ দিন

শিক্ষক পরিসংখ্যান :

মোট শিক্ষক -	২৫৯
মোট পুরুষ শিক্ষক-	২২১
মোট মহিলা শিক্ষক -	৩৮
খণ্ডকালীন/চুক্তিভিত্তিক/এডহক শিক্ষক-	
পিএইচডি/সমমান ডিগ্রি শিক্ষক -	৯০
অধ্যাপক-	৮৫
সহযোগী অধ্যাপক-	৫৯
সহকারী অধ্যাপক-	৬৫
প্রভাষক-	৫০
অনুমোদিত অনুপস্থিত শিক্ষক-	৪১
অননুমোদিত অনুপস্থিত শিক্ষক-	২

অধিভুক্ত ও অঙ্গীভূত কলেজ/মাদ্রাসার শিক্ষক সাংখ্যা -

কর্মকর্তা ও কর্মচারীদের পরিসংখ্যান :

কর্মকর্তার সাংখ্যা-	১৫৬
কর্মচারীর সাংখ্যা-	৫৭১
শিক্ষক-শিক্ষার্থী অনুপাত-	১:১৩
কর্মকর্তা-শিক্ষার্থী অনুপাত-	১:২২
কর্মচারী-শিক্ষার্থী অনুপাত-	১:৬

আবাসিক পরিসংখ্যান:

ছাত্র-	২৩৮২
ছাত্রী-	১১৩৫
আবাসিক শিক্ষক-	১২৪
কর্মকর্তা-	৩১
কর্মচারী-	৪৩
২০১৯ সালে সর্বমোট বাজেট:(লক্ষ টাকায়)	
রাজস্ব ও উন্নয়ন-	৭৩৫৫.০০
নিজস্ব আয়-	৩৬১.৮৬
অন্যান্য-	০০.০০

২০১৯ সালে সর্বমোট ব্যয় :(লক্ষ টাকায়)

শিক্ষা খাত-	৬৮১.৭৬
গবেষণা খাত-	২৯১.১৮
গবেষণা বৃত্তি-	৪০.০৬
বেতনভাতা খাত-	৪৯৪৩.১৭
পরিবহন খাত-	১৫.০২
বিদ্যুৎ খাত-	১৬৫.৩১
অবকাঠামো উন্নয়ন ও রক্ষণাবেক্ষণ খাত-	২৪১.১১
চিকিৎসা খাত-	৪.৮১
অন্যান্য-	১০০৬.৪৫
গ্রন্থাগারে পাঠোপকরণের বিবরণ : (বই)	২৩৮৫৬
গ্রন্থাগার সামগ্রীর মোট মজুদ সাংখ্যা-	১০৭৬৯৫
২০১৯ সালে সংগৃহীত সাংখ্যা (Acquistion)	৭৫৪

পরিচালিত গবেষণা প্রকল্পের সাংখ্যা :

১০৫

১৭. শেরেবাংলা কৃষি বিশ্ববিদ্যালয়

প্রতিষ্ঠা সন: ২০০১

পূর্ণ ঠিকানা: শেরে বাংলা নগর, ঢাকা-১২০৭

ফোন: ৪৪৮১৪০০১, ফ্যাক্স: ৮৮০২৫৮১৫৫৮০০

ই-মেইল: vc@sau.edu.bd, ওয়েবসাইট: www.sau.edu.bd

বিশ্ববিদ্যালয়ের উল্লেখযোগ্য তথ্য :		শিক্ষক পরিসংখ্যান :	
নিজস্ব জমির পরিমাণ-	৮৭.৫১৯ একর	মোট শিক্ষক -	৩২২
ছাত্রাবাস-	০৫	মোট পুরুষ শিক্ষক-	২০২
মোট অনুষদ সংখ্যা -	০৪	মোট মহিলা শিক্ষক -	১২০
মোট বিভাগ সংখ্যা -	৩৫	খণ্ডকালীন/চুক্তিভিত্তিক/এডহক শিক্ষক-	০
মোট ইনস্টিটিউট সংখ্যা -	০১	পিএইচডি/সমমান ডিগ্রি শিক্ষক -	১০১
মোট অধিভুক্ত ও অঙ্গীভূত কলেজ/ মাদ্রাসা সংখ্যা-	০১	অধ্যাপক-	৯২
২০১৯ সালে ভর্তিকৃত শিক্ষার্থী পরিসংখ্যান :		সহযোগী অধ্যাপক-	৪৬
মোট আসন সংখ্যা -	১৪২৫	সহকারী অধ্যাপক-	৯৪
ভর্তিকৃত শিক্ষার্থীর সংখ্যা -	১৪১৯	প্রভাষক-	৯০
মোট ছাত্র সংখ্যা -	৭৬২	অনুমোদিত অনুপস্থিত শিক্ষক-	৭১
মোট ছাত্রী সংখ্যা -	৬৫৭	অননুমোদিত অনুপস্থিত শিক্ষক-	৪
অধ্যয়নরত সর্বমোট শিক্ষার্থী পরিসংখ্যান :		অধিভুক্ত ও অঙ্গীভূত কলেজ/মাদ্রাসার শিক্ষক সংখ্যা -	১১
মোট শিক্ষার্থী সংখ্যা -	৩৩৭৯		
মোট ছাত্র সংখ্যা -	১৯২২	কর্মকর্তা ও কর্মচারীদের পরিসংখ্যান :	
মোট ছাত্রী সংখ্যা -	১৪৫৭	কর্মকর্তার সংখ্যা-	২৭৩
স্নাতক পর্যায়ে	-	কর্মচারীর সংখ্যা-	৩৮১
স্নাতক সন্মান পর্যায়ে	২৩৩৭	শিক্ষক-শিক্ষার্থী অনুপাত-	১:১০
স্নাতকোত্তর পর্যায়ে	১০০৩	কর্মকর্তা-শিক্ষার্থী অনুপাত-	১:১২
এমফিল, পিএইচডি ও অন্যান্য উচ্চতর পর্যায়ে-	৩৯	কর্মচারী-শিক্ষার্থী অনুপাত-	১:৯
অধিভুক্ত ও অঙ্গীভূত কলেজের শিক্ষার্থী সংখ্যা -	-		
** অধ্যয়নরত সর্বমোট অনুষদভিত্তিক শিক্ষার্থী পরিসংখ্যান :		আবাসিক পরিসংখ্যান:	
অনুষদের নাম:		ছাত্র-	২১২৪
১. কৃষি অনুষদ	২২৮৭	ছাত্রী-	১২১৪
২. এগ্রিবিজনেস ম্যানেজমেন্ট অনুষদ	৪৭৮	আবাসিক শিক্ষক-	৯৫
৩. এনিম্যাল সাইন্স এন্ড ভেটেরিনারি মেডিসিন অনুষদ	৪৮৯	কর্মকর্তা-	১১৪
৪. ফিশারিজ একোয়াকালচার এন্ড মেরিন সাইন্স অনুষদ	১২৫	কর্মচারী-	৯৭
		২০১৯ সালে সর্বমোট বাজেট:(লক্ষ টাকায়)	
		রাজস্ব ও উন্নয়ন-	৭৯৭৫
		নিজস্ব আয়-	৮৭০
		অন্যান্য-	-
		২০১৯ সালে সর্বমোট ব্যয় :(লক্ষ টাকায়)	
		শিক্ষা খাত-	৪৯১.৯২
		গবেষণা খাত-	২৭০.২৬
		গবেষণা বৃত্তি-	৪৭.৯৫
		বেতনভাতা খাত-	৬৩০০.০০
		পরিবহন খাত-	২৭৯.৭৯
		বিদ্যুৎ খাত-	২৭৮.৭৫
		অবকাঠামো উন্নয়ন ও রক্ষণাবেক্ষণ খাত-	৪০.৬২
		চিকিৎসা খাত-	১.৯১
		অন্যান্য-	২৬৩.৮০
		গ্রন্থাগারে পাঠোপকরণের বিবরণ : (বই)	
		গ্রন্থাগার সামগ্রীর মোট মজুদ সংখ্যা-	৪১৪৯৫
		২০১৯ সালে সংগৃহীত সংখ্যা (Acquisition)	৪২৯
		পরিচালিত গবেষণা প্রকল্পের সংখ্যা :	৭৫
ডিগ্রিভিত্তিক উত্তীর্ণ পরীক্ষার্থীর সংখ্যা :			
স্নাতক (পাস)-	-		
স্নাতক (সন্মান)-	-		
স্নাতক (কারিগরি ও প্রযুক্তি)-	৩৪৩		
স্নাতকোত্তর-	-		
স্নাতকোত্তর (কারিগরি ও প্রযুক্তি)-	২১৭		
এমফিল, পিএইচডি ও অন্যান্য উচ্চতর পর্যায়ে-	১৫		
সার্টিফিকেট, ডিপ্লোমা-	-		
অধ্যয়নরত সর্বমোট বিদেশি শিক্ষার্থীর পরিসংখ্যান :			
মোট বিদেশি ছাত্র সংখ্যা -	৩০		
মোট বিদেশি ছাত্রী সংখ্যা -	২১		
শিক্ষার্থীর মাথাপিছু ব্যয় : (টাকায়)	২.২৬ লক্ষ		
অস্বাভাবিক পরিস্থিতির জন্য ক্লাশ না হওয়া দিন-	০		

১৮. চট্টগ্রাম প্রকৌশল ও প্রযুক্তি বিশ্ববিদ্যালয়

প্রতিষ্ঠা সন: ২০০৩

পূর্ণ ঠিকানা: রাউজান, চট্টগ্রাম-৪৩৪৯

ফোন: ০৩১-৭১৪৯১১, ফ্যাক্স: ০৩১-৭১৪৯১০

ই-মেইল: vc@cueta.ac.bd, ওয়েবসাইট: www.cueta.ac.bd

বিশ্ববিদ্যালয়ের উল্লেখযোগ্য তথ্য :		শিক্ষক পরিসংখ্যান :	
নিজস্ব জমির পরিমাণ-	প্রায় ১৭১ একর	মোট শিক্ষক -	২৮৩
ছাত্রাবাস-	০৭ (ছাত্র-৫, ছাত্রী-২)	মোট পুরুষ শিক্ষক-	২১৪
মোট অনুষদ সংখ্যা -	০৫	মোট মহিলা শিক্ষক -	৬৯
মোট বিভাগ সংখ্যা -	১৮	খণ্ডকালীন/চুক্তিভিত্তিক/এডহক শিক্ষক-	০১
মোট ইনস্টিটিউট সংখ্যা -	০৩	পিএইচডি/সমমান ডিগ্রি শিক্ষক -	৮২
মোট অধিভুক্ত ও অঙ্গীভূত কলেজ/ মাদ্রাসা সংখ্যা-	-	অধ্যাপক-	৪৯
২০১৯ সালে ভর্তিকৃত শিক্ষার্থী পরিসংখ্যান :		সহযোগী অধ্যাপক-	২২
মোট আসন সংখ্যা -	৮৯০	সহকারী অধ্যাপক-	১৩৯
ভর্তিকৃত শিক্ষার্থীর সংখ্যা -	৮৯৮	প্রভাষক-	৭৩
মোট ছাত্র সংখ্যা -	৭৩৫	অনুমোদিত অনুপস্থিত শিক্ষক-	৫০
মোট ছাত্রী সংখ্যা -	১৬৩	অননুমোদিত অনুপস্থিত শিক্ষক-	-
অধ্যয়নরত সর্বমোট শিক্ষার্থী পরিসংখ্যান :		অধিভুক্ত ও অঙ্গীভূত কলেজ/মাদ্রাসার শিক্ষক সংখ্যা -	-
মোট শিক্ষার্থী সংখ্যা -	৫৫৭৮	কর্মকর্তা ও কর্মচারীদের পরিসংখ্যান :	
মোট ছাত্র সংখ্যা -	৪৪৬৭	কর্মকর্তার সংখ্যা-	১৫৫
মোট ছাত্রী সংখ্যা -	১১১১	কর্মচারীর সংখ্যা-	৩৭৯
স্নাতক পর্যায়ে	-	শিক্ষক-শিক্ষার্থী অনুপাত-	১:২০
স্নাতক সম্মান পর্যায়ে	৩৭৭৪	কর্মকর্তা-শিক্ষার্থী অনুপাত-	১:৩৬
স্নাতকোত্তর পর্যায়ে	১৪২৬	কর্মচারী-শিক্ষার্থী অনুপাত-	১:১৫
এমফিল, পিএইচডি ও অন্যান্য উচ্চতর পর্যায়ে-	৩৭৮		
অধিভুক্ত ও অঙ্গীভূত কলেজের শিক্ষার্থী সংখ্যা -	-	আবাসিক পরিসংখ্যান:	
** অধ্যয়নরত সর্বমোট অনুষদভিত্তিক শিক্ষার্থী পরিসংখ্যান :		ছাত্র-	৩১৮০
অনুষদের নাম:		ছাত্রী-	৭০০
১. পুরকৌশল অনুষদ	১২০৭	আবাসিক শিক্ষক-	৯৮
২. যন্ত্রকৌশল অনুষদ	১২৬৮	কর্মকর্তা-	৫৮
৩. ডিভিং ও কম্পিউটার কৌশল অনুষদ	২২৬৯	কর্মচারী-	১২৭
৪. স্থাপত্য ও পরিকল্পনা অনুষদ	৩১১		
৫. প্রকৌশল ও প্রযুক্তি অনুষদ	২৭৭	২০১৯ সালে সর্বমোট বাজেট : (লক্ষ টাকায়)	
		রাজস্ব ও উন্নয়ন-	
		নিজস্ব আয়-	৩৪০.৬৩
		অন্যান্য-	-
		২০১৯ সালে সর্বমোট ব্যয় : (লক্ষ টাকায়)	
		শিক্ষা খাত-	৩৬৬.৭০
		গবেষণা খাত-	১৩১.৯৯
		গবেষণা বৃত্তি-	-
		বেতনভাতা খাত-	৪১২৭.২৩
		পরিবহন খাত-	২৭৪.৫১
		বিদ্যুৎ খাত-	১৯৭.০৮
		অবকাঠামো উন্নয়ন ও রক্ষণাবেক্ষণ খাত-	২১০.৭৮
		চিকিৎসা খাত-	৫.৬৪
		অন্যান্য-	১৪৪২.৭১
		গ্রন্থাগারে পাঠোপকরণের বিবরণ : (বই)	৫৩,৩৫৩
		গ্রন্থাগার সামগ্রীর মোট মজুদ সংখ্যা-	৫৬,৮৩০
		২০১৯ সালে সংগৃহীত সংখ্যা (Acquisition)	১১৭১
		পরিচালিত গবেষণা প্রকল্পের সংখ্যা :	-
ডিগ্রিভিত্তিক উত্তীর্ণ পরীক্ষার্থীর সংখ্যা :			
স্নাতক (পাস)-	-		
স্নাতক (সম্মান)-	-		
স্নাতক (কারিগরি ও প্রযুক্তি)-	৬৪৬		
স্নাতকোত্তর-	-		
স্নাতকোত্তর (কারিগরি ও প্রযুক্তি)-	২৮		
এমফিল, পিএইচডি ও অন্যান্য উচ্চতর পর্যায়ে-	-		
সার্টিফিকেট, ডিপ্লোমা-	-		
অধ্যয়নরত সর্বমোট বিদেশি শিক্ষার্থীর পরিসংখ্যান :			
মোট বিদেশি ছাত্র সংখ্যা -	-		
মোট বিদেশি ছাত্রী সংখ্যা -	-		
শিক্ষার্থীর মাথাপিছু ব্যয় : (টাকায়)	১,২৪,৯১৭		
অস্বাভাবিক পরিস্থিতির জন্য ক্লাশ না হওয়া দিন-	-		

১৯. রাজশাহী প্রকৌশল ও প্রযুক্তি বিশ্ববিদ্যালয়

প্রতিষ্ঠা সন: ২০০৩

পূর্ণ ঠিকানা: ডাকঘর- কাজলা, থানা- মতিহার, রাজশাহী-৬২০৪

ফোন: +৮৮-০৭২১-৭৫০৭৯৮, ফ্যাক্স: +৮৮-০৭২১-৭৫০৯৩৫

ই-মেইল: registrar@ruet.ac.bd, ওয়েবসাইট: www.ruet.ac.bd

বিশ্ববিদ্যালয়ের উলে-খযোগ্য তথ্য :

নিজস্ব জমির পরিমাণ-	১৪৯.৫০ একর
ছাত্রাবাস-	০৭
মোট অনুঘদ সংখ্যা -	০৪
মোট বিভাগ সংখ্যা -	১৮
মোট ইনস্টিটিউট সংখ্যা -	০২
মোট অধিভুক্ত ও অঙ্গীভূত কলেজ/ মাদ্রাসা সংখ্যা-	-
২০১৯ সালে ভর্তিকৃত শিক্ষার্থী পরিসংখ্যান :	
মোট আসন সংখ্যা -	১২৩১
ভর্তিকৃত শিক্ষার্থীর সংখ্যা -	১২৩১
মোট ছাত্র সংখ্যা -	৯৪৮
মোট ছাত্রী সংখ্যা -	২৮৩
অধ্যয়নরত সর্বমোট শিক্ষার্থী পরিসংখ্যান :	
মোট শিক্ষার্থী সংখ্যা -	৪৩৭২
মোট ছাত্র সংখ্যা -	৩৪২১
মোট ছাত্রী সংখ্যা -	৯৫১
স্নাতক পর্যায়ে	৪০২৬
স্নাতক সম্মান পর্যায়ে	-
স্নাতকোত্তর পর্যায়ে	৩১৯
এমফিল, পিএইচডি ও অন্যান্য উচ্চতর পর্যায়ে-	২৭
অধিভুক্ত ও অঙ্গীভূত কলেজের শিক্ষার্থী সংখ্যা -	-
** অধ্যয়নরত সর্বমোট অনুঘদভিত্তিক শিক্ষার্থী পরিসংখ্যান :	
অনুষদের নাম:	
১. তড়িৎ ও কম্পিউটার কৌশল অনুঘদ	১৮৬০
২. যন্ত্রকৌশল অনুঘদ	১৫৪০
৩. পুরকৌশল অনুঘদ	৯৫৯
৪. অ্যাপ্লায়েড সায়েন্স এন্ড হিউম্যানিটিজ অনুঘদ	১৩
ডিগ্রিভিত্তিক উত্তীর্ণ পরীক্ষার্থীর সংখ্যা :	
স্নাতক (পাস)-	
স্নাতক (সম্মান)-	৭০৩
স্নাতক (কারিগরি ও প্রযুক্তি)-	
স্নাতকোত্তর-	৩২
স্নাতকোত্তর (কারিগরি ও প্রযুক্তি)-	
এমফিল, পিএইচডি ও অন্যান্য উচ্চতর পর্যায়ে-	০৬
সার্টিফিকেট, ডিপে-আ-	
অধ্যয়নরত সর্বমোট বিদেশি শিক্ষার্থীর পরিসংখ্যান :	
মোট বিদেশি ছাত্র সংখ্যা -	
মোট বিদেশি ছাত্রী সংখ্যা -	
শিক্ষার্থীর মাথাপিছু ব্যয় : (টাকায়)	১২৬৯৬৫
অস্বাভাবিক পরিস্থিতির জন্য ক্রাশ না হওয়া দিন-	০

শিক্ষক পরিসংখ্যান :

মোট শিক্ষক -	৩০৫
মোট পুরষ শিক্ষক-	২৫২
মোট মহিলা শিক্ষক -	৫৩
খন্ডকালীন/চুক্তিভিত্তিক/এডহক শিক্ষক-	০৭
পিএইচডি/সমমান ডিগ্রি শিক্ষক -	৮৫
অধ্যাপক-	৬১
সহযোগী অধ্যাপক-	১৯
সহকারী অধ্যাপক-	১১২
প্রভাষক-	১১৩
অনুমোদিত অনুপস্থিত শিক্ষক-	৬২
অননুমোদিত অনুপস্থিত শিক্ষক-	০১
অধিভুক্ত ও অঙ্গীভূত কলেজ/মাদ্রাসার শিক্ষক সংখ্যা -	-
কর্মকর্তা ও কর্মচারীদের পরিসংখ্যান :	
কর্মকর্তার সংখ্যা-	৯৬
কর্মচারীর সংখ্যা-	২৬২
শিক্ষক-শিক্ষার্থী অনুপাত-	১:১৫
কর্মকর্তা-শিক্ষার্থী অনুপাত-	১:৪৬
কর্মচারী-শিক্ষার্থী অনুপাত-	১:১৭
আবাসিক পরিসংখ্যান:	
ছাত্র-	১৬৫৬
ছাত্রী-	৪০১
আবাসিক শিক্ষক-	২১
কর্মকর্তা-	০৭
কর্মচারী-	২৬
২০১৯ সালে সর্বমোট বাজেট: (লক্ষ টাকায়)	
রাজস্ব ও উন্নয়ন-	৬১৯৩০০০০০
নিজস্ব আয়-	৪১১৯৫৪৮২.৮২
অন্যান্য-	৪০০০০০০০.০০
২০১৯ সালে সর্বমোট ব্যয় : (লক্ষ টাকায়)	
শিক্ষা খাত-	২,২০,৭৬,৩৯৮.০
	০
গবেষণা খাত-	৮৩,২৯,০০০.০০
গবেষণা বৃত্তি-	১,০৮,০০০.০০
বেতনভাতা খাত-	৩৮,৪৮,৮৩,৫৮৭.০৯
পরিবহন খাত-	-
বিদ্যুৎ খাত-	৯২,৬৬,৬৩২.০০
অবকাঠামো উন্নয়ন ও রক্ষণাবেক্ষণ খাত-	৫০,৭৪,৮৩৩.০০
চিকিৎসা খাত-	৪,৩৪,৫৬৩.০০
অন্যান্য-	১৯২৬৪৮৫৮৫
গ্রন্থাগারে পাঠোপকরণের বিবরণ : (বই)	
গ্রন্থাগার সামগ্রীর মোট মজুদ সংখ্যা-	৩১৯৪৫
২০১৯ সালে সংগৃহীত সংখ্যা (Acquisition)	৩৮৮০
পরিচালিত গবেষণা প্রকল্পের সংখ্যা :	

২০. খুলনা প্রকৌশল ও প্রযুক্তি বিশ্ববিদ্যালয়

প্রতিষ্ঠা সন: ২০০৩

পূর্ণ ঠিকানা: ফুলবাড়িগেট, যোগীপোল ইউনিয়ন, দিঘলিয়া উপজেলা, খুলনা, বাংলাদেশ

ফোন: ০৪১-৭৬৯৪৬৮-৭৫, ফ্যাক্স: ০৪১-৭৭৪৪০৩

ই-মেইল: registrar@kuet.ac.bd, ওয়েবসাইট: www.kuet.ac.bd

বিশ্ববিদ্যালয়ের উল্লেখযোগ্য তথ্য :

নিজস্ব জমির পরিমাণ-	১০২ একর
ছাত্রাবাস-	৭ টি
মোট অনুদান সংখ্যা -	৩টি
মোট বিভাগ সংখ্যা -	২০টি
মোট ইনস্টিটিউট সংখ্যা -	৩টি
মোট অধিভুক্ত ও অঙ্গীভূত কলেজ/ মাদ্রাসা সংখ্যা-	নাই
২০১৯ সালে ভর্তিকৃত শিক্ষার্থী পরিসংখ্যান :	
মোট আসন সংখ্যা	১০৬৫+৩৬০+*

*উচ্চতর ডিগ্রি ও অন্যান্যক্ষেত্রে আসন সংখ্যা নির্দিষ্ট নয়

ভর্তিকৃত শিক্ষার্থীর সংখ্যা -	১০৬৫+২৬৩+২৫+৮৬=১৪৩৯
মোট ছাত্র সংখ্যা -	১১৩০
মোট ছাত্রী সংখ্যা -	৩০৯

অধ্যয়নরত সর্বমোট শিক্ষার্থী পরিসংখ্যান :

মোট শিক্ষার্থী সংখ্যা -	৪২৬৬+১২২১+১১১+২৬২=৫৮৬০
মোট ছাত্র সংখ্যা -	৪৮৬৭
মোট ছাত্রী সংখ্যা -	৯৯৩
স্নাতক পর্যায়ে	--
স্নাতক সম্মান পর্যায়ে	৪২৬৬
স্নাতকোত্তর পর্যায়ে	১২২১
এমফিল, পিএইচডি ও অন্যান্য উচ্চতর পর্যায়ে-	৩৭৩
অধিভুক্ত ও অঙ্গীভূত কলেজের শিক্ষার্থী সংখ্যা -	--

** অধ্যয়নরত সর্বমোট অনুদানভিত্তিক শিক্ষার্থী পরিসংখ্যান :

অনুষদের নাম:

সিভিল ইঞ্জিনিয়ারিং	১৬৪৯
ইলেক্ট্রিক্যাল এন্ড ইলেক্ট্রনিক ইঞ্জিনিয়ারিং	২১৭০
মেকানিক্যাল ইঞ্জিনিয়ারিং	১৭৪৮
ইনস্টিটিউট	২৯৩

শিক্ষক পরিসংখ্যান :

মোট শিক্ষক -	৩৬৯
মোট পূর্ণকাল শিক্ষক-	৩২৩
মোট মহিলা শিক্ষক -	৪৬
খণ্ডকালীন/চুক্তিভিত্তিক/এডহক শিক্ষক-	১৭
পিএইচডি/সমমান ডিগ্রি শিক্ষক -	১২৩
অধ্যাপক-	৮০
সহযোগী অধ্যাপক-	২৫
সহকারী অধ্যাপক-	১৫০
প্রভাষক-	১১৪
অনুমোদিত অনুপস্থিত শিক্ষক-	৮২
অননুমোদিত অনুপস্থিত শিক্ষক-	০০

অধিভুক্ত ও অঙ্গীভূত কলেজ/মাদ্রাসার শিক্ষক সংখ্যা -

	--
কর্মকর্তা ও কর্মচারীদের পরিসংখ্যান :	
কর্মকর্তার সংখ্যা-	১৭১
কর্মচারীর সংখ্যা-	৪২৬
শিক্ষক-শিক্ষার্থী অনুপাত-	১:১৬
কর্মকর্তা-শিক্ষার্থী অনুপাত-	১:৩৪
কর্মচারী-শিক্ষার্থী অনুপাত-	১:১৪

আবাসিক পরিসংখ্যান:

ছাত্র-	২০৮৭
ছাত্রী-	৭৪২
আবাসিক শিক্ষক-	৫২
কর্মকর্তা-	১৬
কর্মচারী-	৪৮

২০১৯ সালে সর্বমোট বাজেট:(লক্ষ টাকায়)

রাজস্ব ও উন্নয়ন-	
নিজস্ব আয়-	
অন্যান্য-	

২০১৯ সালে সর্বমোট ব্যয় :(লক্ষ টাকায়)

শিক্ষা খাত-	৭৯০২৪৮৬৭/-
গবেষণা খাত-	১০০৩২৫৪৯/-
গবেষণা বৃত্তি-	৪৭৩৩৫৬০/-
বেতনভাতা খাত-	৪৯৭৮৩০৯২৫.৮৯/-
পরিবহন খাত-	৩৬৫৪৩৩২৭/-
বিদ্যুৎ খাত-	১৬৬৫৮১১৯/-
অবকাঠামো উন্নয়ন ও রক্ষণাবেক্ষণ খাত-	১৫৬৭৯৬৯৯/-
চিকিৎসা খাত-	২৩৮৯০০৩/-
অন্যান্য-	১০০৪৬৮৩৫৯.৫০/-

গ্রন্থাগারে পাঠোপকরণের বিবরণ : (বেই)

৫৬৭২১১

গ্রন্থাগার সামগ্রীর মোট মজুদ সংখ্যা-

৫৭২০০৬

২০১৯ সালে সংগৃহীত সংখ্যা (Acquisition)

২৯

পরিচালিত গবেষণা প্রকল্পের সংখ্যা :

২৯

ডিগ্রিভিত্তিক উত্তীর্ণ পরীক্ষার্থীর সংখ্যা :

স্নাতক (পাস)-	
স্নাতক (সম্মান)-	৫৫
স্নাতক (কারিগরি ও প্রযুক্তি)-	৬৫০
স্নাতকোত্তর-	১৪
স্নাতকোত্তর (কারিগরি ও প্রযুক্তি)-	৫৩
এমফিল, পিএইচডি ও অন্যান্য উচ্চতর পর্যায়ে-	০২
সার্টিফিকেট, ডিপ্লোমা-	০৩
অধ্যয়নরত সর্বমোট বিদেশি শিক্ষার্থীর পরিসংখ্যান :	০০
মোট বিদেশি ছাত্র সংখ্যা -০০	
মোট বিদেশি ছাত্রী সংখ্যা -০০	
শিক্ষার্থীর মাথাপিছু ব্যয় : (টাকায়)	১২৭,৫৯০.৫৬/-
অস্বাভাবিক পরিস্থিতির জন্য ক্লাশ না হওয়া দিন-	০০

২১. ঢাকা প্রকৌশল ও প্রযুক্তি বিশ্ববিদ্যালয়

প্রতিষ্ঠা সন: ২০০৩

পূর্ণ ঠিকানা: গাজীপুর-১৭০৭

ফোন: +৮৮-০২-৪৯২৭৪০০৩, ফ্যাক্স: +৮৮-০২-৪৯২৭৪০০১-০২

ই-মেইল: reg_duet@duet.ac.bd ওয়েবসাইট: www.duet.ac.bd

বিশ্ববিদ্যালয়ের উল্লেখযোগ্য তথ্য :		শিক্ষক পরিসংখ্যান :	
নিজস্ব জমির পরিমাণ-	২৩৪৭ শতাংশ	মোট শিক্ষক -	২৫৭
ছাত্রাবাস-	০৬	মোট পুরুষ শিক্ষক-	২১৭
মোট অনুঘদ সংখ্যা -	০৪	মোট মহিলা শিক্ষক -	৪০
মোট বিভাগ সংখ্যা -	১৩	খণ্ডকালীন/চুক্তিভিত্তিক/এডহক শিক্ষক-	০২
মোট ইনস্টিটিউট সংখ্যা- (সেন্টারসহ)	০৪	পিএইচডি/সমমান ডিগ্রি শিক্ষক -	৮১
মোট অধিভুক্ত ও অঙ্গীভূত কলেজ/ মাদ্রাসা সংখ্যা-	--	অধ্যাপক-	৫৪
২০১৯ সালে ভর্তিকৃত শিক্ষার্থী পরিসংখ্যান :	--	সহযোগী অধ্যাপক-	২৪
মোট আসন সংখ্যা -	৬৮৬ (শুধু স্নাতক পর্যায়ে)	সহকারী অধ্যাপক-	১১৬
ভর্তিকৃত শিক্ষার্থীর সংখ্যা -	৬৭৩ (শুধু স্নাতক পর্যায়ে)	প্রভাষক-	৬১
মোট ছাত্র সংখ্যা -	১০৯৮	অনুমোদিত অনুপস্থিত শিক্ষক-	৬৯
মোট ছাত্রী সংখ্যা -	৯৮	অননুমোদিত অনুপস্থিত শিক্ষক-	০০
অধ্যয়নরত সর্বমোট শিক্ষার্থী পরিসংখ্যান :			
মোট শিক্ষার্থী সংখ্যা -	৩৫৮৭	অধিভুক্ত ও অঙ্গীভূত কলেজ/মাদ্রাসার শিক্ষক সংখ্যা -	--
মোট ছাত্র সংখ্যা -	৩২৪৪		
মোট ছাত্রী সংখ্যা -	৩৪৩	কর্মকর্তা ও কর্মচারীদের পরিসংখ্যান :	
স্নাতক (প্রকৌশল) পর্যায়ে	২৬৭২	কর্মকর্তার সংখ্যা-	১৪১
স্নাতক সম্মান পর্যায়ে		কর্মচারীর সংখ্যা-	৩০৯
স্নাতকোত্তর পর্যায়ে	৮০০	শিক্ষক-শিক্ষার্থী অনুপাত-	১ঃ১৪
এমফিল, পিএইচডি ও অন্যান্য উচ্চতর পর্যায়ে-	১১৫	কর্মকর্তা-শিক্ষার্থী অনুপাত-	১ঃ২৫
অধিভুক্ত ও অঙ্গীভূত কলেজের শিক্ষার্থী সংখ্যা -	--	কর্মচারী-শিক্ষার্থী অনুপাত-	১ঃ১১
**অধ্যয়নরত সর্বমোট অনুঘদভিত্তিক শিক্ষার্থী পরিসংখ্যান :			
অনুঘদের নাম:		আবাসিক পরিসংখ্যান:	
১. পুরকৌশল অনুঘদ	৮৮২	ছাত্র-	১৩৪২
২. তড়িৎ ও ইলেকট্রনিক কৌশল অনুঘদ	১৩৪৮	ছাত্রী-	১৪০
৩. যন্ত্রকৌশল অনুঘদ	১২৬৬	আবাসিক শিক্ষক-	৯০
৪. বিজ্ঞান অনুঘদ	৯১	কর্মকর্তা-	৫৯
		কর্মচারী-	৩৫
		২০১৯ সালে সর্বমোট বাজেট:(লক্ষ টাকায়)	
		রাজস্ব ও উন্নয়ন-	৬৩৫১.০০
		নিজস্ব আয়-	৪৪৬.২৯
		অন্যান্য-	১৮২.৯৩
		২০১৯ সালে সর্বমোট ব্যয় :(লক্ষ টাকায়)	
		শিক্ষা খাত-	৩৯৬.৯৪
		গবেষণা খাত-	১০০.৬৪
		গবেষণা বৃত্তি-	--
		বেতনভাতা খাত-	৪৬০৩.৩
		পরিবহন খাত-	১৫৬.৫৫
		বিদ্যুৎ খাত-	১৩৫.৯৩
		অবকাঠামো উন্নয়ন ও রক্ষণাবেক্ষণ খাত-	৫৫.৪৮
		চিকিৎসা খাত-	৫.৮২
		অন্যান্য-	১৪৪৬.৩৪
		গ্রন্থাগারে পাঠোপকরণের বিবরণ : (বই)	৩৬৩২৪
		গ্রন্থাগার সামগ্রীর মোট মজুদ সংখ্যা-	৬৫০২০
		২০১৯ সালে সংগৃহীত সংখ্যা (Acquisition)	১৪৯
		পরিচালিত গবেষণা প্রকল্পের সংখ্যা :	৫২
ডিম্বিভিত্তিক উত্তীর্ণ পরীক্ষার্থীর সংখ্যা :			
স্নাতক (পাস)-			
স্নাতক (সম্মান)-			
স্নাতক (কারিগরি ও প্রযুক্তি)-	৯৪৭		
স্নাতকোত্তর-	০১		
স্নাতকোত্তর (কারিগরি ও প্রযুক্তি)-	২৭		
এমফিল, পিএইচডি ও অন্যান্য উচ্চতর পর্যায়ে-	০৪		
সার্টিফিকেট, ডিপ্লোমা-	--		
অধ্যয়নরত সর্বমোট বিদেশি শিক্ষার্থীর পরিসংখ্যান :			
মোট বিদেশি ছাত্র সংখ্যা -	০১		
মোট বিদেশি ছাত্রী সংখ্যা -	--		
শিক্ষার্থীর মাথাপিছু ব্যয় : (টাকায়)	২২৩৭০৯.৮০		
অস্বাভাবিক পরিস্থিতির জন্য ক্লাশ না হওয়া দিন-	০০		

২২. নোয়াখালী বিজ্ঞান ও প্রযুক্তি বিশ্ববিদ্যালয়

প্রতিষ্ঠা সন: ২০০৪

ফোন: ০৩২১৭২৭২০, ফ্যাক্স: ০৩২১৭২৭২১

ই-মেইল: info@nstu.edu.bd, ওয়েবসাইট: www.nstu.edu.bd

বিশ্ববিদ্যালয়ের উল্লেখযোগ্য তথ্য :		শিক্ষক পরিসংখ্যান :	
নিজস্ব জমির পরিমাণ-	১০১ একর	মোট শিক্ষক -	৩৫০
ছাত্রাবাস-	৫টি	মোট পুরুষ শিক্ষক-	২৩৬
মোট অনুবাদ সংখ্যা -	৬ টি	মোট মহিলা শিক্ষক -	১১৪
মোট বিভাগ সংখ্যা -	৩০ টি	খণ্ডকালীন/চুক্তিভিত্তিক/এডহক শিক্ষক-	৪
মোট ইনস্টিটিউট সংখ্যা -	০২ টি	পিএইচডি/সমমান ডিগ্রি শিক্ষক -	৪৭
মোট অধিভুক্ত ও অঙ্গীভূত কলেজ/ মাদ্রাসা সংখ্যা-		অধ্যাপক-	১৩
২০১৯ সালে ভর্তিকৃত শিক্ষার্থী পরিসংখ্যান :		সহযোগী অধ্যাপক-	৩৬
মোট আসন সংখ্যা -	১৮৩৩	সহকারী অধ্যাপক-	১৭৬
ভর্তিকৃত শিক্ষার্থীর সংখ্যা -	১৮৩০	প্রভাষক-	১২৫
মোট ছাত্র সংখ্যা -	১১০০	অনুমোদিত অনুপস্থিত শিক্ষক-	
মোট ছাত্রী সংখ্যা -	৭৩০	অননুমোদিত অনুপস্থিত শিক্ষক-	
অধ্যয়নরত সর্বমোট শিক্ষার্থী পরিসংখ্যান :		অধিভুক্ত ও অঙ্গীভূত কলেজ/মাদ্রাসার শিক্ষক সংখ্যা -	
মোট শিক্ষার্থী সংখ্যা -	৭৩৪২	কর্মকর্তা ও কর্মচারীদের পরিসংখ্যান :	
মোট ছাত্র সংখ্যা -	৪৬৮৬	কর্মকর্তার সংখ্যা-	১২৬
মোট ছাত্রী সংখ্যা -	২৬৫৬	কর্মচারীর সংখ্যা-	৪১৩
স্নাতক পর্যায়ে		শিক্ষক-শিক্ষার্থী অনুপাত-	১:২১
স্নাতক সন্মান পর্যায়ে	৫৯৫৭	কর্মকর্তা-শিক্ষার্থী অনুপাত-	১:৫৮
স্নাতকোত্তর পর্যায়ে	১৩৮৫	কর্মচারী-শিক্ষার্থী অনুপাত-	১:১৮
এমফিল, পিএইচডি ও অন্যান্য উচ্চতর পর্যায়ে-		আবাসিক পরিসংখ্যান:	
অধিভুক্ত ও অঙ্গীভূত কলেজের শিক্ষার্থী সংখ্যা -		ছাত্র-	৭০৪
**অধ্যয়নরত সর্বমোট অনুবাদভিত্তিক শিক্ষার্থী পরিসংখ্যান :	৭৩৪২	ছাত্রী-	১২০০
অনুষদের নাম:		আবাসিক শিক্ষক-	৩৭
১. ফ্যাকাল্টি অব ইঞ্জিনিয়ারিং এন্ড টেকনোলজি	১২১৫	কর্মকর্তা-	১৩
২. ফ্যাকাল্টি অব সায়েন্স	৩২২৬	কর্মচারী-	৪৬
৩. ফ্যাকাল্টি অব বিজনেস অ্যাডমিনিস্ট্রেশন	৮১১	২০১৯ সালে সর্বমোট বাজেট:(লক্ষ টাকায়)	৮৮.৮০
৪. ফ্যাকাল্টি অব সোশ্যাল সায়েন্স এন্ড হিউম্যানিটিজ	১৪৯২	রাজস্ব ও উন্নয়ন-	৮৮.৮০
৫. ফ্যাকাল্টি অব এডুকেশন সায়েন্স	২৫৫	নিজস্ব আয়-	৯৮১.০৭
৬. ফ্যাকাল্টি অব ল	১০৬	অন্যান্য-	
৭. অন্যান্য (ডিপ্লোমা/ সার্টিফিকেট)	২৩৭	২০১৯ সালে সর্বমোট ব্যয় :(লক্ষ টাকায়) (পত্রপাতা সংযুক্ত)	৭০৪৩.৩০
ডিগ্রিভিত্তিক উত্তীর্ণ পরীক্ষার্থীর সংখ্যা :		শিক্ষা খাত-	
স্নাতক (পাস)-		গবেষণা খাত-	
স্নাতক (সম্মান)-	৬০৪	গবেষণা বৃত্তি-	
স্নাতক (কারিগরি ও প্রযুক্তি)-		বেতনভাতা খাত-	৪১৭৭.০৮
স্নাতকোত্তর-	৩১২	পরিবহন খাত-	
স্নাতকোত্তর (কারিগরি ও প্রযুক্তি)-	২৫২	বিদ্যুৎ খাত-	৯৭.৬৩
এমফিল, পিএইচডি ও অন্যান্য উচ্চতর পর্যায়ে-		অবকাঠামো উন্নয়ন ও রক্ষণাবেক্ষণ খাত-	
সার্টিফিকেট, ডিপ্লোমা-		চিকিৎসা খাত-	০.৭৪
অধ্যয়নরত সর্বমোট বিদেশি শিক্ষার্থীর পরিসংখ্যান :	১	অন্যান্য-	
মোট বিদেশি ছাত্র সংখ্যা -	১	গ্রন্থাগারে পাঠোপকরণের বিবরণ : (বই)	
মোট বিদেশি ছাত্রী সংখ্যা -		গ্রন্থাগার সামগ্রীর মোট মজুদ সংখ্যা-	১৭৯০০
শিক্ষার্থীর মাথাপিছু ব্যয় : (টাকায়)		২০১৯ সালে সংগৃহীত সংখ্যা (Acquisition)	৪৩২৯
অস্বাভাবিক পরিস্থিতির জন্য ক্রাশ না হওয়া দিন-	০১	পরিচালিত গবেষণা প্রকল্পের সংখ্যা :	

২৩. জগন্নাথ বিশ্ববিদ্যালয়

প্রতিষ্ঠা সন: ২০০৫

পূর্ণ ঠিকানা: ৯-১০, চিত্তরঞ্জণ এভিনিউ, ঢাকা-১১০০

ফোন: ৯৫৩৪২৫৫, ফ্যাক্স: ৪৭১১৮৪৪৯

ই-মেইল: registrar@jnu.ac.bd, ওয়েবসাইট: www.jnu.ac.bd

বিশ্ববিদ্যালয়ের উলে- খযোগ্য তথ্য		শিক্ষক পরিসংখ্যান :	
নিজস্ব জমির পরিমাণ-	১৪.৫১ একর	মোট শিক্ষক-	৬৮০
ছাত্রাবাস/ ছাত্রী হল (নির্মাণাধীন)-	০১টি	মোট পুরুষ শিক্ষক-	৪০৪
		মোট মহিলা শিক্ষক-	২৭৬
মোট অনুযদ সংখ্যা-	৬টি	খসকালীন/চুক্তিভিত্তিক/এডহক শিক্ষক-	০২
মোট বিভাগ সংখ্যা-	৩৬টি	পিএইচডি/সমমান ডিগ্রি শিক্ষক-	১৯৬
ইনস্টিটিউটের সংখ্যা-	০২টি	অধ্যাপক-	৯৮
মোট অধিভুক্ত ও অঙ্গীভূত কলেজ/মাদ্রাসা সংখ্যা-	-	সহযোগী অধ্যাপক-	১২১
		সহকারী অধ্যাপক-	৩৪৩
		প্রভাষক-	১১৮
২০১৯ সালে ভর্তিকৃত শিক্ষার্থী পরিসংখ্যান :		অনুমোদিত অনুপস্থিত শিক্ষক-	১৫০
মোট আসন সংখ্যা-	২৭৬৫	অননুমোদিত অনুপস্থিত শিক্ষক-	০১
ভর্তিকৃত শিক্ষার্থীর সংখ্যা-	২৯৩০	অধিভুক্ত ও অঙ্গীভূত কলেজ/মাদ্রাসার শিক্ষক সংখ্যা-	-
মোট ছাত্র সংখ্যা-	১৫৩১		
মোট ছাত্রী সংখ্যা-	১৩৯৯	কর্মকর্তা ও কর্মচারীদের পরিসংখ্যান :	
অধ্যয়নরত সর্বমোট শিক্ষার্থী পরিসংখ্যান :		কর্মকর্তার সংখ্যা-	২০৮
মোট শিক্ষার্থীর সংখ্যা-	১৬৫৪৪	কর্মচারীর সংখ্যা (৩য়+৪র্থ, নিয়মিত)-	৩০৩
মোট ছাত্র সংখ্যা-	১০২৬৬		
মোট ছাত্রী সংখ্যা-	৬২৭৮	শিক্ষক-শিক্ষার্থী অনুপাত-	১ : ২৪
স্নাতক পর্যায়ে-	-	কর্মকর্তা-শিক্ষার্থী অনুপাত-	১ : ৮০
স্নাতক (সম্মান) পর্যায়ে-	১০৯৬১	কর্মচারী-শিক্ষার্থী অনুপাত-	১ : ৫৫
স্নাতকোত্তর পর্যায়ে-	২৩১৮		
এমফিল, পিএইচডি ও অন্যান্য উচ্চতর পর্যায়ে -	২৭১	আবাসিক পরিসংখ্যান :	
** অধ্যয়নরত সর্বমোট ইনস্টিটিউট/অনুযদভিত্তিক শিক্ষার্থী পরিসংখ্যান :		ছাত্র-	-
শিক্ষা ও গবেষণা ইনস্টিটিউট	২৩৩	ছাত্রী-	-
ইনস্টিটিউট অব মডার্ন ল্যাংগুয়েজেস	১২৩	আবাসিক শিক্ষক-	৪২
অনুষদের নাম:		কর্মকর্তা-	০৩
কলা অনুযদ-	৩৫৭১	কর্মচারী-	-
সামাজিক বিজ্ঞান অনুযদ-	৩৩৫৫	২০১৯ সালে সর্বমোট বাজেট : (লক্ষ টাকায়)	
ব্যবসায় শিক্ষা অনুযদ-	৩৫০৯	রাজস্ব ও উন্নয়ন-	১০০২৭.০০
আইন অনুযদ-	৭৮৭	নিজস্ব আয়-	১৭০৫.৪০
বিজ্ঞান অনুযদ-	২১৪৪	অন্যান্য-	-
লাইফ এন্ড আর্থ সায়েন্স অনুযদ-	২৪৮৭	২০১৯ সালে সর্বমোট ব্যয় : (লক্ষ টাকায়)	
ডিগ্রি ভিত্তিক উত্তীর্ণ পরীক্ষার্থীর সংখ্যা:		শিক্ষা খাত-	১৪৩৭.৭২
স্নাতক (পাস)-	-	গবেষণা খাত-	১৩১.৯৮
স্নাতক (সম্মান)-	২২০৪	গবেষণা বৃত্তি-	৩.৩০
স্নাতক (কারিগরি ও প্রযুক্তি)-	-	বেতন ভাতা খাত-	৮০৭৮.৫৫
স্নাতকোত্তর-	৩৩৩২	পরিবহন খাত-	৫১৯.২০
স্নাতকোত্তর (কারিগরি ও প্রযুক্তি)-	-	বিদ্যুৎ খাত-	৪২.৬২
এমফিল, পিএইচডি ও অন্যান্য উচ্চতর পর্যায়ে-	-	অবকাঠামো উন্নয়ন ও রক্ষণাবেক্ষণ খাত-	৬৪.৬১
সার্টিফিকেট কোর্স ও ডিপে-ইমা-	১৭	চিকিৎসা খাত-	০.৭২
অধ্যয়নরত সর্বমোট বিদেশি শিক্ষার্থীর পরিসংখ্যান :		অন্যান্য (পেনশন মঞ্জুরি, সাধারণ আনুষঙ্গিক, বিভিন্ন মেরামত ও মূলধন মঞ্জুরি)-	৮৬৯.৯৯
মোট বিদেশি ছাত্র সংখ্যা-	০১	গ্রন্থাগারে পাঠোপকরণের বিবরণ : (বই)	৩০৭২০
মোট বিদেশি ছাত্রী সংখ্যা-	০১	গ্রন্থাগার সামগ্রীর মোট মজুদ সংখ্যা-	৩১৭৪১
শিক্ষার্থীর মাথাপিছু ব্যয় : (টাকার অংকে)-	৬৬৯৯৭.৫৮	২০১৯ সালের মোট সংগৃহীত সংখ্যা (Acquisition)	১৪০৯
অস্বাভাবিক পরিস্থিতির জন্য ক্লাস না হওয়া দিন-	-	পরিচালিত গবেষণা প্রকল্পের সংখ্যা :	-

২৪. কুমিল্লা বিশ্ববিদ্যালয়

প্রতিষ্ঠা সন: ২০০৬

পূর্ণ ঠিকানা: কোটবাড়ী, কুমিল্লা

ফোন: ০৮১-৭০০৪৫, ফ্যাক্স: ০৮১-৭০০৩৫

ই-মেইল: registrarcou@gmail.com, ওয়েবসাইট: www.cou.ac.bd

বিশ্ববিদ্যালয়ের উল্লেখযোগ্য তথ্য :

নিজস্ব জমির পরিমাণ-	২৫০ একর
ছাত্রাবাস-	০৪টি
মোট অনুসদ সংখ্যা -	০৬টি
মোট বিভাগ সংখ্যা -	১৯টি
মোট ইনস্টিটিউট সংখ্যা -	০০
মোট অধিভুক্ত ও অঙ্গীভূত কলেজ/ মাদ্রাসা সংখ্যা-	০০
২০১৯ সালে ভর্তিকৃত শিক্ষার্থী পরিসংখ্যান :	
মোট আসন সংখ্যা -	১১৩৫জন
ভর্তিকৃত শিক্ষার্থীর সংখ্যা -	১১১১জন
মোট ছাত্র সংখ্যা -	৬৩৩জন
মোট ছাত্রী সংখ্যা -	৪৭৮ জন
অধ্যয়নরত সর্বমোট শিক্ষার্থী পরিসংখ্যান :	
মোট শিক্ষার্থী সংখ্যা -	৬১০১ জন
মোট ছাত্র সংখ্যা -	৩৭২০ জন
মোট ছাত্রী সংখ্যা -	২৩৮১ জন
স্নাতক পর্যায়ে	০০
স্নাতক সম্মান পর্যায়ে	৫২৭৪ জন
স্নাতকোত্তর পর্যায়ে	৮২৭ জন
এমফিল, পিএইচডি ও অন্যান্য উচ্চতর পর্যায়ে-	০০
অধিভুক্ত ও অঙ্গীভূত কলেজের শিক্ষার্থী সংখ্যা -	০০
** অধ্যয়নরত সর্বমোট অনুসদভিত্তিক শিক্ষার্থী পরিসংখ্যান :	
অনুষদের নাম:	
১.কলা ও মানবিক অনুসদ	৭৬৮ জন
২.বিজ্ঞান অনুসদ	১২৫৩ জন
৩.সামাজিক বিজ্ঞান অনুসদ	১৫৭৫ জন
৪.ব্যবসায় শিক্ষা অনুসদ	১৪৬৪ জন
৫.আইন অনুসদ	২১২ জন
৬.ফার্মেসী	২১৬ জন
৭.প্রকৌশল অনুসদ	৬১৩ জন
ডিগ্রিভিত্তিক উত্তীর্ণ পরীক্ষার্থীর সংখ্যা :	
স্নাতক (পাস)-	০১
স্নাতক (সম্মান)-	৯১০
স্নাতক (কারিগরি ও প্রযুক্তি)-	০০
স্নাতকোত্তর-	৮৩৮
স্নাতকোত্তর (কারিগরি ও প্রযুক্তি)-	০০
এমফিল, পিএইচডি ও অন্যান্য উচ্চতর পর্যায়ে-	০০
সার্টিফিকেট, ডিপ্লোমা-	০০
অধ্যয়নরত সর্বমোট বিদেশি শিক্ষার্থীর পরিসংখ্যান :	০১
মোট বিদেশি ছাত্র সংখ্যা -	০১
মোট বিদেশি ছাত্রী সংখ্যা -	০০
শিক্ষার্থীর মাথাপিছু ব্যয় : (টাকায়)	৬২,৬২৭/-
অস্বাভাবিক পরিস্থিতির জন্য ক্রাশ না হওয়া দিন-	০০

শিক্ষক পরিসংখ্যান :

মোট শিক্ষক -	২৫২
মোট পুরুষ শিক্ষক-	১৭২
মোট মহিলা শিক্ষক -	৮০
খণ্ডকালীন/চুক্তিভিত্তিক/এডহক শিক্ষক-	০০
পিএইচডি/সমমান ডিগ্রি শিক্ষক -	৩৫
অধ্যাপক-	১৪
সহযোগী অধ্যাপক-	৩২
সহকারী অধ্যাপক-	১১১
প্রভাষক-	৯৫
অনুমোদিত অনুপস্থিত শিক্ষক-	৫৩
অননুমোদিত অনুপস্থিত শিক্ষক-	০০
অধিভুক্ত ও অঙ্গীভূত কলেজ/মাদ্রাসার শিক্ষক সংখ্যা -	০০
কর্মকর্তা ও কর্মচারীদের পরিসংখ্যান :	
কর্মকর্তার সংখ্যা-	৯৩
কর্মচারীর সংখ্যা-	১৮০
শিক্ষক-শিক্ষার্থী অনুপাত-	১:২৪
কর্মকর্তা-শিক্ষার্থী অনুপাত-	১:৬৭
কর্মচারী-শিক্ষার্থী অনুপাত-	১:৩৪

আবাসিক পরিসংখ্যান:

ছাত্র-	৪৩৩
ছাত্রী-	৩০৫
আবাসিক শিক্ষক-	২৮
কর্মকর্তা-	১০
কর্মচারী-	০০
২০১৯ সালে সর্বমোট বাজেট:(লক্ষ টাকায়)	
রাজস্ব ও উন্নয়ন-	৩২৮০০০০০০/-
নিজস্ব আয়-	৬,৪৫,১৪,০০০/-
অন্যান্য-	০০
২০১৯ সালে সর্বমোট ব্যয় :(লক্ষ টাকায়)	
শিক্ষা খাত-	৪১৬৪৭৪৫৬/-
গবেষণা খাত-	৬৪৬২২৭৮/-
গবেষণা বৃত্তি-	০০
বেতনভাতা খাত-	২৪৪৬৬০৪০০
পরিবহন খাত-	১৫৩৪৬৫৮২
বিদ্যুৎ খাত-	৪২২৫৬৪২
অবকাঠামো উন্নয়ন ও রক্ষণাবেক্ষণ খাত-	৮৪২৫৪৭১
চিকিৎসা খাত-	১২৫০০০
অন্যান্য-	৬১১৯৬১৮১
গ্রন্থাগারে পাঠোপকরণের বিবরণ : (বই)	
গ্রন্থাগার সামগ্রীর মোট মজুদ সংখ্যা-	১৬৮৬০টি
২০১৯ সালে সংগৃহীত সংখ্যা (Acquisition)	
পরিচালিত গবেষণা প্রকল্পের সংখ্যা :	৮৬

২৫. জাতীয় কবি কাজী নজরুল ইসলাম বিশ্ববিদ্যালয়

প্রতিষ্ঠা সন: ২০০৬

পূর্ণ ঠিকানা: নামাপাড়া, বটতলা, ত্রিশাল, ময়মনসিংহ-২২২৪

ফোন: ০৯০৩২-৫৬২৭২, ফ্যাক্স: ০৯০৩২-৫৬২৭০, ওয়েবসাইট: www.jkknui.edu.bd

বিশ্ববিদ্যালয়ের উল্লেখযোগ্য তথ্য :		শিক্ষক পরিসংখ্যান :	
নিজস্ব জমির পরিমাণ-	৫৭ একর	মোট শিক্ষক -	২৪৮
ছাত্রাবাস-	০২ টি	মোট পুরুষ শিক্ষক-	১৭৪
মোট অনুযদ সংখ্যা -	০৪ টি	মোট মহিলা শিক্ষক -	৭৪
মোট বিভাগ সংখ্যা -	২৩ টি	খণ্ডকালীন/চুক্তিভিত্তিক/এডহক শিক্ষক-	৫৩
মোট ইনস্টিটিউট সংখ্যা -	০১ টি	পিএইচডি/সমমান ডিগ্রি শিক্ষক -	৩০
মোট অধিভুক্ত ও অঙ্গীভূত কলেজ/মাদ্রাসা সংখ্যা-	-	অধ্যাপক-	১৮
২০১৯ সালে ভর্তিকৃত শিক্ষার্থী পরিসংখ্যান :		সহযোগী অধ্যাপক-	৩৫
মোট আসন সংখ্যা -	১০৬০	সহকারী অধ্যাপক-	১০৯
ভর্তিকৃত শিক্ষার্থীর সংখ্যা -	১৫৪৬ (কোটােসহ)	প্রভাষক-	৮৬
মোট ছাত্র সংখ্যা -	৮১৭	অনুমোদিত অনুপস্থিত শিক্ষক-	৫০
মোট ছাত্রী সংখ্যা -	৭২৯	অননুমোদিত অনুপস্থিত শিক্ষক-	
অধ্যয়নরত সর্বমোট শিক্ষার্থী পরিসংখ্যান :		অধিভুক্ত ও অঙ্গীভূত কলেজ/মাদ্রাসার শিক্ষক সংখ্যা -	
মোট শিক্ষার্থী সংখ্যা -	৭২৫৮	কর্মকর্তা ও কর্মচারীদের পরিসংখ্যান :	
মোট ছাত্র সংখ্যা -	৪৩৪৭	কর্মকর্তার সংখ্যা-	১০৮
মোট ছাত্রী সংখ্যা -	২৯১১	কর্মচারীর সংখ্যা-	১৯১
স্নাতক পর্যায়ে	-	শিক্ষক-শিক্ষার্থী অনুপাত-	১ : ২৯.২৭
স্নাতক সম্মান পর্যায়ে	৫৯০৫	কর্মকর্তা-শিক্ষার্থী অনুপাত-	১ : ৬৭.২০
স্নাতকোত্তর পর্যায়ে	১৩৫০	কর্মচারী-শিক্ষার্থী অনুপাত-	১ : ৩৮.০০
এমফিল, পিএইচডি ও অন্যান্য উচ্চতর পর্যায়ে-	০৩	আবাসিক পরিসংখ্যান:	
অধিভুক্ত ও অঙ্গীভূত কলেজের শিক্ষার্থী সংখ্যা -		ছাত্র-	২১৪
** অধ্যয়নরত সর্বমোট অনুযদভিত্তিক শিক্ষার্থী পরিসংখ্যান :		ছাত্রী-	২১৪
অনুষদের নাম:		আবাসিক শিক্ষক-	৬৭
১. কলা অনুযদ	২২৪৮	কর্মকর্তা-	২৭
২. বিজ্ঞান ও প্রকৌশল অনুযদ	৮০৮	কর্মচারী-	৩৩
৩. সামাজিক বিজ্ঞান অনুযদ	২৫২২	২০১৯ সালে সর্বমোট বাজেট:(লক্ষ টাকায়)	
৪. ব্যবসা প্রশাসন অনুযদ	১৬৮০	রাজস্ব ও উন্নয়ন-	৩৫,৫৭,০০,০০০/-
		নিজস্ব আয়-	৭,৫০,০০,০০০/-
		অন্যান্য-	৫,০০,০০০/-
		২০১৯ সালে সর্বমোট ব্যয় :(লক্ষ টাকায়)	
		শিক্ষা খাত-	৪,৯৯,৪২,২৯৮/-
		গবেষণা খাত-	৪৮.৭৯
		গবেষণা বৃত্তি-	১৬.৯৯
		বেতনভাতা খাত-	২৩১০.০৭
		পরিবহন খাত-	১২২.০৪
		বিদ্যুৎ খাত-	৩৫.১৮
		অবকাঠামো উন্নয়ন ও রক্ষণাবেক্ষণ খাত-	১০৯.০৪
		চিকিৎসা খাত-	৫.৫১
		অন্যান্য-	
		গ্রন্থাগারে পাঠোপকরণের বিবরণ : (বই)	
		গ্রন্থাগার সামগ্রীর মোট মজুদ সংখ্যা-	৩৫৯৫৭
		২০১৯ সালে সংগৃহীত সংখ্যা (Acquisition)	১০
		পরিচালিত গবেষণা প্রকল্পের সংখ্যা :	৫৩ টি
ডিগ্রীভিত্তিক উত্তীর্ণ পরীক্ষার্থীর সংখ্যা :			
স্নাতক (পাস)-	-		
স্নাতক (সম্মান)-	৬৭৬		
স্নাতক (কারিগরি ও প্রযুক্তি)-			
স্নাতকোত্তর-	৭০০		
স্নাতকোত্তর (কারিগরি ও প্রযুক্তি)-			
এমফিল, পিএইচডি ও অন্যান্য উচ্চতর পর্যায়ে-			
সার্টিফিকেট, ডিপ্লোমা-			
অধ্যয়নরত সর্বমোট বিদেশি শিক্ষার্থীর পরিসংখ্যান :			
মোট বিদেশি ছাত্র সংখ্যা -			
মোট বিদেশি ছাত্রী সংখ্যা -			
শিক্ষার্থীর মাথাপিছু ব্যয় : (টাকায়)	৬৮৮১/-		
অস্বাভাবিক পরিস্থিতির জন্য ক্রাশ না হওয়া দিন-	০৩		

২৬. চট্টগ্রাম ভেটেরিনারি এন্ড এনিম্যাল সাইন্সেস বিশ্ববিদ্যালয়

প্রতিষ্ঠা সন: ২০০৬

পূর্ণ ঠিকানা: খুলশী, চট্টগ্রাম-৪২২৫

ফোন: ০৩১-৬৫৯১৫৩, ফ্যাক্স: ০৩১-৬৫৯৬২০

ই-মেইল: registrarcvasu@gmail.com, ওয়েবসাইট: www.cvasu.ac.bd

বিশ্ববিদ্যালয়ের উল্লেখযোগ্য তথ্য :		শিক্ষক পরিসংখ্যান :	
নিজস্ব জমির পরিমাণ-	৩২.৩৬	মোট শিক্ষক -	১৩৮
ছাত্রাবাস-	০২	মোট পুরুষ শিক্ষক-	৯৬
মোট অনুষদ সংখ্যা -	০৩	মোট মহিলা শিক্ষক -	৪২
মোট বিভাগ সংখ্যা -	১৮	খণ্ডকালীন/চুক্তিভিত্তিক/এডহক শিক্ষক-	০
মোট ইনস্টিটিউট সংখ্যা -	০৬	পিএইচডি/সমমান ডিগ্রি শিক্ষক -	০
মোট অধিভুক্ত ও অঙ্গীভূত কলেজ/মাদ্রাসা সংখ্যা-	-	অধ্যাপক-	৪০
২০১৯ সালে ভর্তিকৃত শিক্ষার্থী পরিসংখ্যান :		সহযোগী অধ্যাপক-	২২
মোট আসন সংখ্যা -	২৪৫	সহকারী অধ্যাপক-	৬৬
ভর্তিকৃত শিক্ষার্থীর সংখ্যা -	২৪৪	প্রভাষক-	১০
মোট ছাত্র সংখ্যা -	১৩১	অনুমোদিত অনুপস্থিত শিক্ষক-	০
মোট ছাত্রী সংখ্যা -	১১৩	অননুমোদিত অনুপস্থিত শিক্ষক-	০
অধ্যয়নরত সর্বমোট শিক্ষার্থী পরিসংখ্যান :			
মোট শিক্ষার্থী সংখ্যা -	১২৭০	অধিভুক্ত ও অঙ্গীভূত কলেজ/মাদ্রাসার শিক্ষক সংখ্যা -	
মোট ছাত্র সংখ্যা -	৭২৩		
মোট ছাত্রী সংখ্যা -	৫৪৭	কর্মকর্তা ও কর্মচারীদের পরিসংখ্যান :	
স্নাতক পর্যায়ে	-	কর্মকর্তার সংখ্যা-	৭১
স্নাতক সম্মান পর্যায়ে	১০৯১	কর্মচারীর সংখ্যা-	২২৮
স্নাতকোত্তর পর্যায়ে	১৭৫	শিক্ষক-শিক্ষার্থী অনুপাত-	১:৯
এমফিল, পিএইচডি ও অন্যান্য উচ্চতর পর্যায়ে-	০৪	কর্মকর্তা-শিক্ষার্থী অনুপাত-	১:১৮
অধিভুক্ত ও অঙ্গীভূত কলেজের শিক্ষার্থী সংখ্যা -	-	কর্মচারী-শিক্ষার্থী অনুপাত-	১:৬
** অধ্যয়নরত সর্বমোট অনুষদভিত্তিক শিক্ষার্থী পরিসংখ্যান :			
অনুষদের নাম:		আবাসিক পরিসংখ্যান:	
১. ভেটেরিনারি মেডিসিন অনুষদ	৫৫৫	ছাত্র-	৬৩০
২. ফুড সাইন্স এন্ড টেকনোলজি অনুষদ	৪০৩	ছাত্রী-	৩৮০
৩. ফিশারিজ অনুষদ	২৮৩	আবাসিক শিক্ষক-	৫০
৪. এমপিএইচ (ওয়ান হেলথ ইনস্টিটিউট)	২৫	কর্মকর্তা-	২০
৫. পিএইচডি	০৪	কর্মচারী-	৪৬
		২০১৯ সালে সর্বমোট বাজেট:(লক্ষ টাকায়)	
		রাজস্ব ও উন্নয়ন-	০
		নিজস্ব আয়-	২৬,৩৩১,০০০.০০
		অন্যান্য-	৪৩১,৩০০,০০০.০০
		২০১৯ সালে সর্বমোট ব্যয় :(লক্ষ টাকায়)	
		শিক্ষা খাত-	৩৪,৮৫৩,০০০.০০
		গবেষণা খাত-	৮,০০৯,০০০.০০
		গবেষণা বৃত্তি-	০
		বেতনভাতা খাত-	২৭৮,১৮৩,০০০.০০
		পরিবহন খাত-	১৪,২৫৯,০০০.০০
		বিদ্যুৎ খাত-	১০,৭০৪,০০০.০০
		অবকাঠামো উন্নয়ন ও রক্ষণাবেক্ষণ খাত-	৭৪,৩৭৭,০০০.০০
		চিকিৎসা খাত-	৪৮৮,০০০.০০
		অন্যান্য-	৩৭,২২১,০০০.০০
		গ্রন্থাগারে পাঠোপকরণের বিবরণ : (বই)	৮০২০
		গ্রন্থাগার সামগ্রীর মোট মজুদ সংখ্যা-	৮৯৬২
		২০১৯ সালে সংগৃহীত সংখ্যা (Acquistion)	১১৪
		পরিচালিত গবেষণা প্রকল্পের সংখ্যা :	৫৮
ডিগ্রিভিত্তিক উত্তীর্ণ পরীক্ষার্থীর সংখ্যা :			
স্নাতক (পাস)-			
স্নাতক (সম্মান) -	১৫৯		
স্নাতক (কারিগরি ও প্রযুক্তি)-			
স্নাতকোত্তর-	১৩৩		
স্নাতকোত্তর (কারিগরি ও প্রযুক্তি)-			
এমফিল, পিএইচডি ও অন্যান্য উচ্চতর পর্যায়ে-	০৫		
সার্টিফিকেট, ডিপ্লোমা-			
অধ্যয়নরত সর্বমোট বিদেশি শিক্ষার্থীর পরিসংখ্যান :			
মোট বিদেশি ছাত্র সংখ্যা -	০৩		
মোট বিদেশি ছাত্রী সংখ্যা -	০		
শিক্ষার্থীর মাথাপিছু ব্যয় : (টাকায়)	২৯১১৩৬		
অস্বাভাবিক পরিস্থিতির জন্য ক্রাশ না হওয়া দিন-	০		

২৭. সিলেট কৃষি বিশ্ববিদ্যালয়

প্রতিষ্ঠা সন: ২০০৬

পূর্ণ ঠিকানা: সিলেট কৃষি বিশ্ববিদ্যালয়, সিলেট-৩১০০

ফোন: ০৮২১-৭৬০৯৩০, ফ্যাক্স: ০৮২১-৭৬১৯৮০

ই-মেইল: vc@sau.ac.bd, vcsau50@gmail.com, ওয়েবসাইট: www.sau.ac.bd

বিশ্ববিদ্যালয়ের উল্লেখযোগ্য তথ্য :		শিক্ষক পরিসংখ্যান :	
নিজস্ব জমির পরিমাণ-	৬২.২৯	মোট শিক্ষক -	২৪৭
ছাত্রাবাস-	০৭	মোট পুরুষ শিক্ষক-	১৮৫
মোট অনুঘদ সংখ্যা -	০৭	মোট মহিলা শিক্ষক -	৬২
মোট বিভাগ সংখ্যা -	৪৭	খণ্ডকালীন/চুক্তিভিত্তিক/এডহক শিক্ষক-	
মোট ইনস্টিটিউট সংখ্যা -	-	পিএইচডি/সমমান ডিগ্রি শিক্ষক -	৯৮
মোট অধিভুক্ত ও অঙ্গীভূত কলেজ/মাদ্রাসা সংখ্যা-	-	অধ্যাপক-	৬২
২০১৯ সালে ভর্তিকৃত শিক্ষার্থী পরিসংখ্যান :		সহযোগী অধ্যাপক-	৩৮
মোট আসন সংখ্যা -	৪৩১	সহকারী অধ্যাপক-	১০৮
ভর্তিকৃত শিক্ষার্থীর সংখ্যা -	৪৩৭	প্রভাষক-	৩৯
মোট ছাত্র সংখ্যা -	২২৭	অনুমোদিত অনুপস্থিত শিক্ষক-	৪৮
মোট ছাত্রী সংখ্যা -	২১০	অনুমোদিত অনুপস্থিত শিক্ষক-	০১
অধ্যয়নরত সর্বমোট শিক্ষার্থী পরিসংখ্যান :		অধিভুক্ত ও অঙ্গীভূত কলেজ/ মাদ্রাসার শিক্ষক সংখ্যা -	
মোট শিক্ষার্থী সংখ্যা -	২১০০		
মোট ছাত্র সংখ্যা -	১২১১	কর্মকর্তা ও কর্মচারীদের পরিসংখ্যান :	
মোট ছাত্রী সংখ্যা -	৮৮৯	কর্মকর্তার সংখ্যা-	১৫৪
স্নাতক পর্যায়ে	-	কর্মচারীর সংখ্যা-	২১০
স্নাতক সম্মান পর্যায়ে	১৭০৬	শিক্ষক-শিক্ষার্থী অনুপাত-	১:৮.৫
স্নাতকোত্তর পর্যায়ে	৩৬৮	কর্মকর্তা-শিক্ষার্থী অনুপাত-	১:১৩.৬৪
এমফিল, পিএইচডি ও অন্যান্য উচ্চতর পর্যায়ে-	২৬	কর্মচারী-শিক্ষার্থী অনুপাত-	১:১০
অধিভুক্ত ও অঙ্গীভূত কলেজের শিক্ষার্থী সংখ্যা -		আবাসিক পরিসংখ্যান:	
** অধ্যয়নরত সর্বমোট অনুঘদভিত্তিকশিক্ষার্থী পরিসংখ্যান :		ছাত্র-	১১৬০
অনুঘদের নাম:		ছাত্রী-	৭৯২
১. ভেটেরিনারি, এনিম্যাল ও বায়োমেডিক্যাল	৫৭৯		
সায়েন্সেস অনুঘদ		আবাসিক শিক্ষক-	৪২
২. কৃষি অনুঘদ	৪৩৭	কর্মকর্তা-	২০
৩. মাৎস্যবিজ্ঞান অনুঘদ	৩৭২	কর্মচারী-	৮৯
৪. কৃষি অর্থনীতি ও ব্যবসায় শিক্ষা অনুঘদ	২৭০	২০১৯ সালে সর্বমোট বাজেট:(লক্ষ টাকায়)	৫৭৮৭ লক্ষ
৫. কৃষি প্রকৌশল ও কারিগরি অনুঘদ	২৮০	রাজস্ব ও উন্নয়ন-	৮৫ লক্ষ
৬. বায়োটেকনোলজি ও জেনেটিক ইঞ্জিনিয়ারিং অনুঘদ	১৬২	নিজস্ব আয়-	২৬৫ লক্ষ
		অন্যান্য-	৫৫২২ লক্ষ
ডিগ্রিভিত্তিক উত্তীর্ণ পরীক্ষার্থীর সংখ্যা :		২০১৯ সালে সর্বমোট ব্যয় :(লক্ষ টাকায়)	
স্নাতক (পাস)-		শিক্ষা খাত-	২৬৭.৫ লক্ষ
স্নাতক (সম্মান)-	৩৪৭	গবেষণা খাত-	৮৫ লক্ষ
স্নাতক (কারিগরি ও প্রযুক্তি)-	৩১	গবেষণা বৃত্তি-	-
স্নাতকোত্তর-	২০৭	বেতনভাতা খাত-	৪৪৯৬.৬৫ লক্ষ
স্নাতকোত্তর (কারিগরি ও প্রযুক্তি)-	০৫	পরিবহন খাত-	১৪ লক্ষ
এমফিল, পিএইচডি ও অন্যান্য উচ্চতর পর্যায়ে-	০২	বিদ্যুৎ খাত-	১০০ লক্ষ
সার্টিফিকেট, ডিপ্লোমা-		অবকাঠামো উন্নয়ন ও রক্ষণাবেক্ষণ খাত-	৪৬২ লক্ষ
অধ্যয়নরত সর্বমোট বিদেশি শিক্ষার্থীর পরিসংখ্যান :		চিকিৎসা খাত-	০৩ লক্ষ
মোট বিদেশি ছাত্র সংখ্যা -	০৮	অন্যান্য-	৩৫৮.৮৫ লক্ষ
মোট বিদেশি ছাত্রী সংখ্যা -	০২		
শিক্ষার্থীর মাথাপিছু ব্যয় :(টাকায়)	২,৩৪,৮০৯.৫২	গ্রন্থাগারে পাঠ্যপকরণের বিবরণ : (বই)	১০৮৫০
অস্বাভাবিক পরিস্থিতির জন্য ফ্রাশ না হওয়া দিন-	-	গ্রন্থাগার সামগ্রীর মোট মজুদ সংখ্যা-	১৩৭৩০
		২০১৯ সালে সংগৃহীত সংখ্যা (Acquisition)	৬৭০
		পরিচালিত গবেষণা প্রকল্পের সংখ্যা :	৪৭

২৮. যশোর বিজ্ঞান ও প্রযুক্তি বিশ্ববিদ্যালয়

প্রতিষ্ঠা সন: ২০০৭

পূর্ণ ঠিকানা: যশোর সদর, যশোর

ফোন: ০৪২১-৬১৩৩৩, ফ্যাক্স: ০৪২১-৬১১৯৯

ই-মেইল: registrar@just.edu.bd, ওয়েবসাইট: www.just.edu.bd

বিশ্ববিদ্যালয়ের উল্লেখযোগ্য তথ্য :		শিক্ষক পরিসংখ্যান :	
নিজস্ব জমির পরিমাণ-	৩৫ একর	মোট শিক্ষক -	২৬১
ছাত্রাবাস-	০২	মোট পুরুষ শিক্ষক-	২১৭
মোট অনুষদ সংখ্যা -	০৭	মোট মহিলা শিক্ষক -	৪৪
মোট বিভাগ সংখ্যা -	২৬	খণ্ডকালীন/চুক্তিভিত্তিক/এডহক শিক্ষক-	০২
মোট ইনস্টিটিউট সংখ্যা -	০২	পিএইচডি/সমমান ডিগ্রি শিক্ষক -	৭২
মোট অধিভুক্ত ও অঙ্গীভূত কলেজ/মাদ্রাসা সংখ্যা-	০১	অধ্যাপক-	১২
২০১৯ সালে ভর্তিকৃত শিক্ষার্থী পরিসংখ্যান :		সহযোগী অধ্যাপক-	
মোট আসন সংখ্যা -	৯১০	সহকারী অধ্যাপক-	১৪০
ভর্তিকৃত শিক্ষার্থীর সংখ্যা -	৯৭০	প্রভাষক-	৭৪
মোট ছাত্র সংখ্যা -	৬২১	অনুমোদিত অনুপস্থিত শিক্ষক-	৫৩
মোট ছাত্রী সংখ্যা -	৩৪৯	অননুমোদিত অনুপস্থিত শিক্ষক-	০
অধ্যয়নরত সর্বমোট শিক্ষার্থী পরিসংখ্যান :		অধিভুক্ত ও অঙ্গীভূত কলেজ/ মাদ্রাসার শিক্ষক সংখ্যা -	
মোট শিক্ষার্থী সংখ্যা -	৩৯৫৯		-
মোট ছাত্র সংখ্যা -	২৬৪৯	কর্মকর্তা ও কর্মচারীদের পরিসংখ্যান :	
মোট ছাত্রী সংখ্যা -	১৩১০	কর্মকর্তার সংখ্যা-	৭৪
স্নাতক পর্যায়ে		কর্মচারীর সংখ্যা-	৩০১
স্নাতক সম্মান পর্যায়ে	৩৩৮১	শিক্ষক-শিক্ষার্থী অনুপাত-	১ : ১৫
স্নাতকোত্তর পর্যায়ে	৫৫২	কর্মকর্তা-শিক্ষার্থী অনুপাত-	১ : ৫৪
এমফিল, পিএইচডি ও অন্যান্য উচ্চতর পর্যায়ে-	২৬	কর্মচারী-শিক্ষার্থী অনুপাত-	১ : ১৩
অধিভুক্ত ও অঙ্গীভূত কলেজের শিক্ষার্থী সংখ্যা -	-		
*অধ্যয়নরত সর্বমোট অনুষদভিত্তিক শিক্ষার্থী পরিসংখ্যান :		আবাসিক পরিসংখ্যান:	
অনুষদের নাম:	৩৯৫৯	ছাত্র-	৮০০
১। প্রকৌশল ও প্রযুক্তি অনুষদ	১০৭৪	ছাত্রী-	৫০০
২। জীব বিজ্ঞান ও প্রযুক্তি অনুষদ	৮৭২	আবাসিক শিক্ষক-	৮৩
৩। ফলিত বিজ্ঞান ও প্রযুক্তি অনুষদ	৫৮৪	কর্মকর্তা-	১২
৪। স্বাস্থ্য বিজ্ঞান অনুষদ	২৫১	কর্মচারী-	-
৫। বিজ্ঞান অনুষদ	৪৯৭	২০১৯ সালে সর্বমোট বাজেট:(লক্ষ টাকায়)	৪৮৭৩.০০/-
৬। ব্যবসায় শিক্ষা অনুষদ	৪৫৫	রাজস্ব ও উন্নয়ন-	৪২২৩.০০/-
৭। কলা ও সামাজিক বিজ্ঞান অনুষদ	২২৬	নিজস্ব আয়-	৬৫০.০/-
		অন্যান্য-	০.০/-
ডিগ্রিভিত্তিক উত্তীর্ণ পরীক্ষার্থীর সংখ্যা :		২০১৯ সালে সর্বমোট ব্যয় :(লক্ষ টাকায়)	
স্নাতক (পাস)-	-	শিক্ষা খাত-	৬৮৫.২৫/-
স্নাতক (সম্মান)-	৪৮৮	গবেষণা খাত-	৩৮.৫২/-
স্নাতক (কারিগরি ও প্রযুক্তি)-	-	গবেষণা বৃত্তি-	৪.৪০/-
স্নাতকোত্তর-	৬৩	বেতনভাতা খাত-	২৭৪২.৭০/-
স্নাতকোত্তর (কারিগরি ও প্রযুক্তি)-	-	পরিবহন খাত-	১৪১.২২/-
এমফিল, পিএইচডি ও অন্যান্য উচ্চতর পর্যায়ে-	-	বিদ্যুৎ খাত-	১০৭.৫৭/-
সার্টিফিকেট, ডিপ্লোমা-	-	অবকাঠামো উন্নয়ন ও রক্ষণাবেক্ষণ খাত-	৬১০.৩০/-
অধ্যয়নরত সর্বমোট বিদেশি শিক্ষার্থীর পরিসংখ্যান :		চিকিৎসা খাত-	৭.৮৯/-
মোট বিদেশি ছাত্র সংখ্যা -	০১	অন্যান্য-	৫৩৫.১৫/-
মোট বিদেশি ছাত্রী সংখ্যা -	০০	গ্রন্থাগারে পাঠোপকরণের বিবরণ : (বই)	
শিক্ষার্থীর মাথাপিছু ব্যয় : (টাকায়)		১,২১,০০০/-	১৫৩৭৩ টি
অস্বাভাবিক পরিস্থিতির জন্য ক্রাশ না হওয়া দিন-	০	গ্রন্থাগার সামগ্রীর মোট মজুদ সংখ্যা-	
		২০১৯ সালে সংগৃহীত সংখ্যা (Acquisition)	৫০৮ টি
		পরিচালিত গবেষণা প্রকল্পের সংখ্যা :	৩০

২৯. পাবনা বিজ্ঞান ও প্রযুক্তি বিশ্ববিদ্যালয়

প্রতিষ্ঠা সন: ২০০৮

পূর্ণ ঠিকানা: রাজাপুর, পাবনা-৬৬০০

ফোন: ০৭৩১-৬৬৭৪২, ৬৬৩৭৯, ফ্যাক্স: ০৭৩১-৬৫১৭৩

ই-মেইল: pustregistraroffice@gmail.com, ওয়েবসাইট: www.pust.ac.bd

বিশ্ববিদ্যালয়ের উল্লেখযোগ্য তথ্য :		শিক্ষক পরিসংখ্যান :	১৭৪
নিজস্ব জমির পরিমাণ-	৩০ একর	মোট শিক্ষক -	১৭৪
ছাত্রাবাস-	০২ টি	মোট পুরুষ শিক্ষক-	১৪১
মোট অনুঘদ সংখ্যা -	০৫ টি	মোট মহিলা শিক্ষক -	৩৩
মোট বিভাগ সংখ্যা -	২১ টি	খণ্ডকালীন/চুক্তিভিত্তিক/এডহক শিক্ষক-	০৫
মোট ইনস্টিটিউট সংখ্যা -	০১ টি	পিএইচডি/সমমান ডিগ্রী শিক্ষক -	২৪
মোট অধিভুক্ত ও অঙ্গীভূত কলেজ/ মাদ্রাসা সংখ্যা-	-	অধ্যাপক-	০৪
২০১৯ সালে ভর্তিকৃত শিক্ষার্থী পরিসংখ্যান :	৯৪২ জন	সহযোগী অধ্যাপক-	১৯
মোট আসন সংখ্যা -	৯২০ টি	সহকারী অধ্যাপক-	১০৬
ভর্তিকৃত শিক্ষার্থীর সংখ্যা -	৯৪২ জন	প্রভাষক-	৪৫
মোট ছাত্র সংখ্যা -	৬২৮	অনুমোদিত অনুপস্থিত শিক্ষক-	৪৯
মোট ছাত্রী সংখ্যা -	৩১৪	অননুমোদিত অনুপস্থিত শিক্ষক-	০০
অধ্যয়নরত সর্বমোট শিক্ষার্থী পরিসংখ্যান :	৪৪০৭		
মোট শিক্ষার্থী সংখ্যা -	৪৪০৭	অধিভুক্ত ও অঙ্গীভূত কলেজ/মাদ্রাসার শিক্ষক সংখ্যা -	
মোট ছাত্র সংখ্যা -	২৮৯৯		
মোট ছাত্রী সংখ্যা -	১৫০৮	কর্মকর্তা ও কর্মচারীদের পরিসংখ্যান :	২৬১
স্নাতক পর্যায়ে	-	কর্মকর্তার সংখ্যা-	৮৮
স্নাতক সম্মান পর্যায়ে	৪১৩২	কর্মচারীর সংখ্যা-	১৭৩
স্নাতকোত্তর পর্যায়ে	২০৮	শিক্ষক-শিক্ষার্থী অনুপাত-	১:২৫
এমফিল, পিএইচডি ও অন্যান্য উচ্চতর পর্যায়ে-	৬৭	কর্মকর্তা-শিক্ষার্থী অনুপাত-	১:৫০
অধিভুক্ত ও অঙ্গীভূত কলেজের শিক্ষার্থী সংখ্যা -	-	কর্মচারী-শিক্ষার্থী অনুপাত-	১:২৫
*অধ্যয়নরত সর্বমোট অনুঘদভিত্তিক শিক্ষার্থী পরিসংখ্যান :	৪৪০৭		
অনুষদের নাম:		আবাসিক পরিসংখ্যান:	
১. ইঞ্জিনিয়ারিং এন্ড টেকনোলজি	১৪২৭	ছাত্র-	৪৬৮
২. বিজ্ঞান	১০৫৪	ছাত্রী-	২৭০
৩. জীব ও ভূ-বিজ্ঞান	১৮৮	আবাসিক শিক্ষক-	২৭
৪. ব্যবসায় শিক্ষা	৩৮৯	কর্মকর্তা-	০৭
৫. মানবিক ও সামাজিক বিজ্ঞান	১৩৪৭	কর্মচারী-	০০
৬. অন্যান্য (ইনস্টিটিউট অব মার্চাল ল্যাগুয়েজ)	০২	২০১৯ সালে সর্বমোট বাজেট:(লক্ষ টাকায়)	৩,৯৭২.০০
		রাজস্ব ও উন্নয়ন-	৩,৪২৭.০০
		নিজস্ব আয়-	৫৪৫.০০
		অন্যান্য-	-
		২০১৯ সালে সর্বমোট ব্যয় :(লক্ষ টাকায়)	৩,৮৫৩.২৪
		শিক্ষা খাত-	৪০৮.৬৪
		গবেষণা খাত-	৪৩.০০
		গবেষণা বৃত্তি-	-
		বেতনভাতা খাত-	২,১৯৭.৫৮
		পরিবহন খাত-	৭০.৫৪
		বিদ্যুৎ খাত-	৬০.৭৫
		অবকাঠামো উন্নয়ন ও রক্ষণাবেক্ষণ খাত-	৬১৫.১৩
		চিকিৎসা খাত-	০.০৫
		অন্যান্য-	৪৫৭.৫৫
		গ্রন্থাগারে পাঠোপকরণের বিবরণ :(বই)	
		গ্রন্থাগার সামগ্রীর মোট মজুদ সংখ্যা-	২০৮৯১
		২০১৯ সালে সংগৃহীত সংখ্যা (Acquisition)	৫৫৩
		পরিচালিত গবেষণা প্রকল্পের সংখ্যা :	৬০ টি
ডিগ্রিভিত্তিক উত্তীর্ণ পরীক্ষার্থীর সংখ্যা :	৫২২		
স্নাতক (পাস)-	-		
স্নাতক (সম্মান)-	২১০		
স্নাতক (কারিগরী ও প্রযুক্তি)- ইঞ্জি.	১৮১		
স্নাতকোত্তর-	১২৪		
স্নাতকোত্তর (কারিগরী ও প্রযুক্তি)- ফার্মেসী	০৩		
এমফিল, পিএইচডি ও অন্যান্য উচ্চতর পর্যায়ে-	০৪		
সার্টিফিকেট, ডিপ্লোমা-	-		
অধ্যয়নরত সর্বমোট বিদেশী শিক্ষার্থীর পরিসংখ্যান :	-		
মোট বিদেশী ছাত্র সংখ্যা -	-		
মোট বিদেশী ছাত্রী সংখ্যা -	-		
শিক্ষার্থীর মাথাপিছু ব্যয় : (টাকায়)	৮৭,৪৩৪.৭৫		
অস্বাভাবিক পরিস্থিতির জন্য ক্রাশ না হওয়া দিন-	-		

৩০. বেগম রোকেয়া বিশ্ববিদ্যালয়, রংপুর

প্রতিষ্ঠা সন: ২০০৯

পূর্ণ ঠিকানা: ডাকঘর- ক্যাডেট কলেজ, রংপুর সিটি কর্পোরেশন, রংপুর-৫৪০৪

ফোন: ০৫২১-৫৯৩০৫ ফ্যাক্স: ০৫২১-৫৯৩০১

ই-মেইল: registrar@brur.ac.bd, ওয়েবসাইট: www.brur.ac.bd

বিশ্ববিদ্যালয়ের উল্লেখযোগ্য তথ্য :

নিজস্ব জমির পরিমাণ-	৭৫ একর
ছাত্রাবাস-	০৩ টি
মোট অনুদান সংখ্যা -	০৬ টি
মোট বিভাগ সংখ্যা -	২১ টি
মোট ইনস্টিটিউট সংখ্যা -	০১ টি
মোট অধিভুক্ত ও অঙ্গীভূত কলেজ/মাদ্রাসা সংখ্যা-	০০
২০১৯ সালে ভর্তিকৃত শিক্ষার্থী পরিসংখ্যান :	
মোট আসন সংখ্যা -	১৩১৫ জন
ভর্তিকৃত শিক্ষার্থীর সংখ্যা -	১৩৮০ জন
মোট ছাত্র সংখ্যা -	৮১৬ জন
মোট ছাত্রী সংখ্যা -	৫৬৪ জন
অধ্যয়নরত সর্বমোট শিক্ষার্থী পরিসংখ্যান :	
মোট শিক্ষার্থী সংখ্যা -	৮৩৯৩ জন
মোট ছাত্র সংখ্যা -	৫২৯৯ জন
মোট ছাত্রী সংখ্যা -	৩০৯৪ জন
স্নাতক পর্যায়ে	
স্নাতক সম্মান পর্যায়ে	৭৫২৭ জন
স্নাতকোত্তর পর্যায়ে	৮৬৬ জন
এমফিল, পিএইচডি ও অন্যান্য উচ্চতর পর্যায়ে-	৩২+৭=৩৯ জন
অধিভুক্ত ও অঙ্গীভূত কলেজের শিক্ষার্থী সংখ্যা -	
** অধ্যয়নরত সর্বমোট অনুষদভিত্তিক শিক্ষার্থী পরিসংখ্যান :	
অনুষদের নাম:	
১. কলা ও মানবিক-	১৪৫৭ জন
২. সামাজিক বিজ্ঞান-	২১৫১ জন
৩. ব্যবসায় প্রশাসন-	১৬০৩ জন
৪. বিজ্ঞান-	১৭৩৯ জন
৫. প্রকৌশল ও কারিগরি -	৬৩৮ জন
৬. জীব ও ভূ-বিজ্ঞান	৮০৫ জন

ডিগ্রিভিত্তিক উত্তীর্ণ পরীক্ষার্থীর সংখ্যা :

স্নাতক (পাস)-	
স্নাতক (সম্মান)-	১৩৬১
স্নাতক (কারিগরি ও প্রযুক্তি)-	
স্নাতকোত্তর-	৯৩৫
স্নাতকোত্তর (কারিগরি ও প্রযুক্তি)-	
এমফিল, পিএইচডি ও অন্যান্য উচ্চতর পর্যায়ে-	
সার্টিফিকেট, ডিপ্লোমা-	
অধ্যয়নরত সর্বমোট বিদেশি শিক্ষার্থীর পরিসংখ্যান :	
মোট বিদেশি ছাত্র সংখ্যা -	
মোট বিদেশি ছাত্রী সংখ্যা -	
শিক্ষার্থীর মাথাপিছু ব্যয় : (টাকায়)	৮.৫৭৯/-
অস্বাভাবিক পরিস্থিতির জন্য ক্লাশ না হওয়া দিন-	পরিস্থিতি স্বাভাবিক ছিল

শিক্ষক পরিসংখ্যান :

মোট শিক্ষক -	১৮৮ জন
মোট পুরুষ শিক্ষক-	১৪০ জন
মোট মহিলা শিক্ষক -	৪৮ জন
খণ্ডকালীন/চুক্তিভিত্তিক/এডহক শিক্ষক-	
পিএইচডি/সমমান ডিগ্রি শিক্ষক -	৩০ জন
অধ্যাপক-	১০ জন
সহযোগী অধ্যাপক-	৩২ জন
সহকারী অধ্যাপক-	৯১ জন
প্রভাষক-	৫৫ জন
অনুমোদিত অনুপস্থিত শিক্ষক-	
অননুমোদিত অনুপস্থিত শিক্ষক-	
অধিভুক্ত ও অঙ্গীভূত কলেজ/মাদ্রাসার শিক্ষক সংখ্যা -	

কর্মকর্তা ও কর্মচারীদের পরিসংখ্যান :

কর্মকর্তার সংখ্যা-	১৩৪ জন
কর্মচারীর সংখ্যা-	৪৩৮ জন
শিক্ষক-শিক্ষার্থী অনুপাত-	১৪৪৪
কর্মকর্তা-শিক্ষার্থী অনুপাত-	১৪৬২
কর্মচারী-শিক্ষার্থী অনুপাত-	১৪১৯

আবাসিক পরিসংখ্যান:

ছাত্র-	৬৯৫ জন
ছাত্রী-	৩৪৪ জন
আবাসিক শিক্ষক-	২১ জন
কর্মকর্তা-	১৯ জন
কর্মচারী-	
২০১৯ সালে সর্বমোট বাজেট:(লক্ষ টাকায়)	৪৬৭৫০০০০/-
রাজস্ব ও উন্নয়ন-	
নিজস্ব আয়-	১২৯৬০০০০০/-
অন্যান্য-	
২০১৯ সালে সর্বমোট ব্যয় :(লক্ষ টাকায়)	
শিক্ষা খাত-	৭২০০৭২৩৪/-
গবেষণা খাত-	৭০০০০০০/-
গবেষণা বৃত্তি-	০০০০/-
বেতনভাতা খাত-	৩৩৪৬৬৫৩৩৬/-
পরিবহন খাত-	২৪০৩০৯৪১/-
বিদ্যুৎ খাত-	৫৮৩৬৪৯৮/-
অবকাঠামো উন্নয়ন ও রক্ষণাবেক্ষণ খাত-	১৫৬৪৬৩১৩/-
চিকিৎসা খাত-	৮৬৭৯৭০/-
অন্যান্য-	৬৩০১৪৬৬২/-
গ্রন্থাগারে পাঠোপকরণের বিবরণ : (বই)	৬৯৯২ টি
গ্রন্থাগার সামগ্রীর মোট মজুদ সংখ্যা-	
২০১৯ সালে সংগৃহীত সংখ্যা (Acquisition)	
পরিচালিত গবেষণা প্রকল্পের সংখ্যা :	

৩১. বাংলাদেশ ইউনিভার্সিটি অব প্রফেশনালস্

প্রতিষ্ঠা সন: ২০০৯

পূর্ণ ঠিকানা: মিরপুর সেনানিবাস, ঢাকা-১২১৬

ফোন: ৮৮-০২-৮০০০৩৬৮, ফ্যাক্স: ৮০০০৪৪৩

ই-মেইল: info@bup.edu.bd, ওয়েবসাইট: www.bup.edu.bd

বিশ্ববিদ্যালয়ের উল্লেখযোগ্য তথ্য :		শিক্ষক পরিসংখ্যান :	
জমির পরিমাণ-	১৪০০ শতাংশ	মোট শিক্ষক -	৪২৪
নিজস্ব	০৪ একর	মোট পুরুষ শিক্ষক-	৩১০
সেনাবাহিনী কর্তৃক প্রাপ্ত	১০ একর	মোট মহিলা শিক্ষক -	১১৪
ছাত্রাবাস-	০৪টি (ভাড়া)	খণ্ডকালীন	২৫৯
মোট অনুষদ সংখ্যা -	০৫	চুক্তিভিত্তিক	০৯
মোট বিভাগ সংখ্যা -	১৬	পিএইচডি/সমমান ডিগ্রি শিক্ষক -	১৩৪
মোট ইনস্টিটিউট সংখ্যা -	-	অধ্যাপক-	৯০
মোট অধিভুক্ত ও অস্বীকৃত কলেজ/মাদ্রাসা সংখ্যা-	৫৬	সহযোগী অধ্যাপক-	৮২
২০১৯ সালে ভর্তিকৃত শিক্ষার্থী পরিসংখ্যান :		সহকারী অধ্যাপক-	৯৪
মোট আসন সংখ্যা -	২২৯০	প্রভাষক-	১৫৮
ভর্তিকৃত শিক্ষার্থীর সংখ্যা -	১৬৫৯	অনুমোদিত অনুপস্থিত শিক্ষক-	২৫
মোট ছাত্র সংখ্যা -	৯৫১	অননুমোদিত অনুপস্থিত শিক্ষক-	০০
মোট ছাত্রী সংখ্যা -	৭০৮	অধিভুক্ত ও অস্বীকৃত কলেজ/ মাদ্রাসার শিক্ষক সংখ্যা -	৯৭১
অধ্যয়নরত সর্বমোট শিক্ষার্থী পরিসংখ্যান :		কর্মকর্তা ও কর্মচারীদের পরিসংখ্যান :	
মোট ছাত্র সংখ্যা -	৩২৫৯	কর্মকর্তার সংখ্যা-	২২৮
মোট ছাত্রী সংখ্যা -	২১৬৩	কর্মচারীর সংখ্যা-	৫৩৭
মোট শিক্ষার্থী সংখ্যা (ইন-হাউজ)-	৭৫৮৯	শিক্ষক-শিক্ষার্থী অনুপাত-	১:১২.৭৯ (৪২৪ : ৫৪২২)
স্ব-অর্থায়নে পরিচালিত শিক্ষার্থী	২১৬৭	কর্মকর্তা-শিক্ষার্থী অনুপাত-	১:২৩.৭৮ (২২৮ : ৫৪২২)
বিশ্ববিদ্যালয়ের মোট শিক্ষার্থী (স্ব-অর্থায়ন ব্যতীত)	৫৪২২	কর্মচারী-শিক্ষার্থী অনুপাত-	১:১০.০৯ (৫৩৭:৫৪২২)
স্নাতক পর্যায়ে	-	আবাসিক পরিসংখ্যান:	
স্নাতক সম্মান পর্যায়ে	৫১৭৩	ছাত্র-	১১৪
স্নাতকোত্তর পর্যায়ে	১২৯১	ছাত্রী-	২৬৬
এমফিল, পিএইচডি ও অন্যান্য উচ্চতর পর্যায়ে-	৬৪৭	আবাসিক শিক্ষক-	০০
অন্যান্য পর্যায় (ডিপ্লোমা/সার্টিফিকেট)	৪৭৮	কর্মকর্তা-	০০
অধিভুক্ত ও অস্বীকৃত কলেজের শিক্ষার্থী সংখ্যা -	৯২৩৪	কর্মচারী-	০০
** অধ্যয়নরত সর্বমোট অনুষদভিত্তিক শিক্ষার্থী পরিসংখ্যান : (ইন-হাউজ)		২০১৯ সালে সর্বমোট বাজেট:(লক্ষ টাকায়)	
অনুষদের নাম:		রাজস্ব ও উন্নয়ন- (বিমক কর্তৃক অনুদান)	৮০,২১,৭০,০০০.০০
১. ফ্যাকাল্টি অব আর্টস অ্যান্ড সোশ্যাল সাইন্স	১৩৬১	নিজস্ব আয়-	২৭,৩৩,১৩,১৯৯.০০
২. ফ্যাকাল্টি অব বিজনেস স্টাডিজ	২৪৪৩	অন্যান্য-	১,১২,১৬,৩০৬.৬৮
৩. ফ্যাকাল্টি অব মেডিক্যাল স্টাডিজ	-	২০১৯ সালে সর্বমোট ব্যয় :(লক্ষ টাকায়)	
৪. ফ্যাকাল্টি অব সিকিউরিটি অ্যান্ড স্ট্রাটেজিক স্টাডিজ	১১৪২	শিক্ষা খাত-	১২,৯২,৩৭,২৬৬.৭২
৫. ফ্যাকাল্টি অব সাইন্স অ্যান্ড টেকনোলজি	৭৪৬	গবেষণা খাত-	১৪,০৮০,৭২৩.০০
৬. ফ্যাকাল্টি অব বিজনেস অ্যান্ড সোশ্যাল সাইন্স	৭৭২	গবেষণা বৃত্তি-	০.০০
৭. সেন্টার ফর হায়ার স্টাডিজ অ্যান্ড রিসার্চ	৬৪৭	বেতনভাতা খাত-	৫১,৮৬,৬১,৪৬১.২৩
৮. অফিস অব দি ইন্ডিয়ানেশিয়ান, ফ্যাকাল্টি অ্যান্ড কারিকুলাম ডেভেলপমেন্ট	৩৩	পরিবহন খাত-	৮,৩২,০০,০৮২.৮১
৯. সেন্টার ফর মডার্ন ল্যাংগুয়েজেজ	৪৪৫	বিদ্যুৎ খাত-	১০,০১,১৮২.২১
সর্বমোট =	৭৫৮৯	অবকাঠামো উন্নয়ন ও রক্ষণাবেক্ষণ খাত-	৪,৫৬,৪২,৬৯৮.৮১
ডিগ্রিভিত্তিক উত্তীর্ণ পরীক্ষার্থীর সংখ্যা :		চিকিৎসা খাত-	২৭,৯৭,৭০৫.২৫
স্নাতক (পাস)-	৮৯৫	অন্যান্য-	১৯,৭৯,৮৩,৮৭৬.৪০
স্নাতক (সম্মান)-	৯৮৬	গ্রন্থাগারে পাঠোপকরণের বিবরণ : (বই)	১৭৭১৯
স্নাতক (কারিগরি ও প্রযুক্তি)-	৯৪৯	গ্রন্থাগার সামগ্রীর মোট মজুদ সংখ্যা-	২১১৮৪
স্নাতকোত্তর-	৮৪৮	২০১৯ সালে সংগৃহীত সংখ্যা (Acquistion)	৫০৮৯
স্নাতকোত্তর (কারিগরি ও প্রযুক্তি)-	৯৩	পরিচালিত গবেষণা প্রকল্পের সংখ্যা :	৫৭
এমফিল, পিএইচডি ও অন্যান্য উচ্চতর পর্যায়ে-	৫১		
সার্টিফিকেট, ডিপ্লোমা-	৪০৫		
অধ্যয়নরত সর্বমোট বিদেশি শিক্ষার্থীর পরিসংখ্যান :			
মোট বিদেশি ছাত্র সংখ্যা -	০৮		
মোট বিদেশি ছাত্রী সংখ্যা -	০০		
শিক্ষার্থীর মাথাপিছু ব্যয় : (টাকায়)	১,৪৮,৫৭৬.৩৫		
অস্বাভাবিক পরিস্থিতির জন্য ক্লাশ না হওয়া দিন-	০০		

৩২. বঙ্গবন্ধু শেখ মুজিবুর রহমান বিজ্ঞান ও প্রযুক্তি বিশ্ববিদ্যালয়

প্রতিষ্ঠা সন: ২০১০

পূর্ণ ঠিকানা: গোবরা মৌজা, ঘোনাপাড়া, গোপালগঞ্জ

ফোন: ০২-৬৬৮২২৫৭, ফ্যাক্স: ০২-৬৬৮২১৭৩

ই-মেইল: vc@bsmrstu.edu.bd, registrar@bsmrstu.edu.bd, ওয়েবসাইট: www.bsmrstu.edu.bd

বিশ্ববিদ্যালয়ের উল্লেখযোগ্য তথ্য :		শিক্ষক পরিসংখ্যান :	
নিজস্ব জমির পরিমাণ-	৫৫ একর	মোট শিক্ষক -	২৭২
ছাত্রাবাস-	০৩টি	মোট পুরুষ শিক্ষক-	১৮৬
মোট অনুষদ সংখ্যা -	০৮টি	মোট মহিলা শিক্ষক -	৮৬
মোট বিভাগ সংখ্যা -	৩৪টি	খণ্ডকালীন/চুক্তিভিত্তিক/এডহক শিক্ষক-	০৫
মোট ইনস্টিটিউট সংখ্যা -	১টি	পিএইচডি/সমমান ডিগ্রি শিক্ষক -	৩৫
মোট অধিভুক্ত ও অঙ্গীভূত কলেজ/মাদ্রাসা সংখ্যা-	০০	অধ্যাপক-	০১
২০১৯ সালে ভর্তিকৃত শিক্ষার্থী পরিসংখ্যান :	২৩০৬	সহযোগী অধ্যাপক-	০২
মোট আসন সংখ্যা -	২৭৫০	সহকারী অধ্যাপক-	৯৬
ভর্তিকৃত শিক্ষার্থীর সংখ্যা -	২৩০৬	প্রভাষক-	১৬৬
মোট ছাত্র সংখ্যা -	১৬৩২	অনুমোদিত অনুপস্থিত শিক্ষক-	৩৭
মোট ছাত্রী সংখ্যা -	৬৭৪	অননুমোদিত অনুপস্থিত শিক্ষক-	
অধ্যয়নরত সর্বমোট শিক্ষার্থী পরিসংখ্যান :	১০৯৮৯	অধিভুক্ত ও অঙ্গীভূত কলেজ/মাদ্রাসার শিক্ষক সংখ্যা -	
মোট শিক্ষার্থী সংখ্যা -	১০৯৮৯		
মোট ছাত্র সংখ্যা -	৭৮৬৫	কর্মকর্তা ও কর্মচারীদের পরিসংখ্যান :	
মোট ছাত্রী সংখ্যা -	৩১২৪	কর্মকর্তার সংখ্যা-	৮৯
স্নাতক পর্যায়ে		কর্মচারীর সংখ্যা-	২৭২
স্নাতক সন্মান পর্যায়ে	১০১২৯	শিক্ষক-শিক্ষার্থী অনুপাত-	১:৪০
স্নাতকোত্তর পর্যায়ে	৬৮১	কর্মকর্তা-শিক্ষার্থী অনুপাত-	১:১২৩
এমফিল, পিএইচডি ও অন্যান্য উচ্চতর পর্যায়ে-	১৭৯	কর্মচারী-শিক্ষার্থী অনুপাত-	১:৪০
অধিভুক্ত ও অঙ্গীভূত কলেজের শিক্ষার্থী সংখ্যা -			
** অধ্যয়নরত সর্বমোট অনুষদভিত্তিক শিক্ষার্থী পরিসংখ্যান :			
অনুষদের নাম:		আবাসিক পরিসংখ্যান:	
১। কলা ও মানবিক	১২২৫	ছাত্র-	১১৩০
২। সামাজিক বিজ্ঞান	২১৮৬	ছাত্রী-	৮১৭
৩। ব্যবসায় শিক্ষা	১৩৭৫	আবাসিক শিক্ষক-	৫৫
৪। আইন	৫০১	কর্মকর্তা-	০৫
৫। বিজ্ঞান	১৭৯১	কর্মচারী-	০৪
৬। জীব বিজ্ঞান	১১৭৫	২০১৯ সালে সর্বমোট বাজেট:(লক্ষ টাকায়)	
৭। কৃষি	১০৯৩	রাজস্ব ও উন্নয়ন-	২৬,১১,০০,০০০/-
৮। প্রকৌশল ও কারিগরি	১৩৯১	নিজস্ব আয়-	১৭,০০,০০,০০০/-
৯। আর্কিটেকচার	৭৩	অন্যান্য-	৩০,০০,০০০/-
১০। অন্যান্য (ডিপ্লোমা/সার্টিফিকেট)	১৭৯	২০১৯ সালে সর্বমোট ব্যয় :(লক্ষ টাকায়)	৪৩,৪১,০০,০০০/-
	১০৯৮৯	শিক্ষা খাত-	১০,৩৬,৫৩,০০০/-
ডিগ্রিভিত্তিক উত্তীর্ণ পরীক্ষার্থীর সংখ্যা :		গবেষণা খাত-	৩০,০০,০০০/-
স্নাতক (পাস)-		গবেষণা বৃত্তি-	৪৩,৪১,০০,০০০/-
স্নাতক (সন্মান)-	৯৪৩	বেতনভাতা খাত-	২৪,৩৪,১৭,০০০/-
স্নাতক (কারিগরি ও প্রযুক্তি)-		পরিবহন খাত-	৬০,৮৫,০০০/-
স্নাতকোত্তর-		বিদ্যুৎ খাত-	৯০,৯৮,০০০/-
স্নাতকোত্তর (কারিগরি ও প্রযুক্তি)-		অবকাঠামো উন্নয়ন ও রক্ষণাবেক্ষণ খাত-	৭৬,০১,০০০/-
এমফিল, পিএইচডি ও অন্যান্য উচ্চতর পর্যায়ে-	৯	চিকিৎসা খাত-	৮,১০,০০০/-
সার্টিফিকেট, ডিপ্লোমা-	১৭০	অন্যান্য-	৭,৮৬,২৫,০০০/-
অধ্যয়নরত সর্বমোট বিদেশি শিক্ষার্থীর পরিসংখ্যান :	২২১	গ্রন্থাগারে পাঠোপকরণের বিবরণ : (বই)	২৬,৬৯,০০০/-
মোট বিদেশি ছাত্র সংখ্যা -	২০৫	গ্রন্থাগার সামগ্রীর মোট মজুদ সংখ্যা-	৩২৫৬৫
মোট বিদেশি ছাত্রী সংখ্যা -	১৬	২০১৯ সালে সংগৃহীত সংখ্যা (Acquisition)	৫৬৫
শিক্ষার্থীর মাথাপিছু ব্যয় : (টাকায়)	৩৩,১৭৩/-	পরিচালিত গবেষণা প্রকল্পের সংখ্যা :	
অস্বাভাবিক পরিস্থিতির জন্য ক্লাশ না হওয়া দিন-	৬০		

৩৩. বাংলাদেশ টেক্সটাইল বিশ্ববিদ্যালয়

প্রতিষ্ঠা সন: ২০১০

পূর্ণ ঠিকানা: ৯২, শহীদ তাজউদ্দিন আহমেদ সরণি, তেজগাঁও, ঢাকা-১২০৮

ফোন: +০৮৮-০২-৯১১৪২৬০, ফ্যাক্স: +০৮৮-০২-৯১২৪২৫৫

ই-মেইল: registrar@butex.edu.bd, ওয়েবসাইট: www.butex.edu.bd

বিশ্ববিদ্যালয়ের উল্লেখযোগ্য তথ্য :		শিক্ষক পরিসংখ্যান :	
নিজস্ব জমির পরিমাণ-	১১৫৭ শতাংশ	মোট শিক্ষক -	১৮৭
ছাত্রাবাস-	০৪	মোট পুরুষ শিক্ষক-	১২৭
মোট অনুঘদ সংখ্যা -	০৫	মোট মহিলা শিক্ষক -	৬০
মোট বিভাগ সংখ্যা -	১৭	খণ্ডকালীন/চুক্তিভিত্তিক/এডহক শিক্ষক-	৫০
মোট ইনস্টিটিউট সংখ্যা -	০০	পিএইচডি/সমমান ডিগ্রি শিক্ষক -	১৯
মোট অধিভুক্ত ও অঙ্গীভূত কলেজ/মাদ্রাসা সংখ্যা-	০৮	অধ্যাপক-	১৪
২০১৯ সালে ভর্তিকৃত শিক্ষার্থী পরিসংখ্যান :		সহযোগী অধ্যাপক-	০৪
মোট আসন সংখ্যা -	৬০০	সহকারী অধ্যাপক-	৫৯
ভর্তিকৃত শিক্ষার্থীর সংখ্যা -	৬১৪	প্রভাষক-	৬১
মোট ছাত্র সংখ্যা -	৪৮৪	অনুমোদিত অনুপস্থিত শিক্ষক-	২৭
মোট ছাত্রী সংখ্যা -	১৩০	অননুমোদিত অনুপস্থিত শিক্ষক-	
অধ্যয়নরত সর্বমোট শিক্ষার্থী পরিসংখ্যান :		অধিভুক্ত ও অঙ্গীভূত কলেজ/মাদ্রাসার শিক্ষক সংখ্যা -	১৯৮
মোট শিক্ষার্থী সংখ্যা -	২৭০২	কর্মকর্তা ও কর্মচারীদের পরিসংখ্যান :	
মোট ছাত্র সংখ্যা -	২২৩৩	কর্মকর্তার সংখ্যা-	৬৭
মোট ছাত্রী সংখ্যা -	৪৬৯	কর্মচারীর সংখ্যা-	১৩৯৫
স্নাতক পর্যায়ে		শিক্ষক-শিক্ষার্থী অনুপাত-	১:১৪.৪
স্নাতক সম্মান পর্যায়ে	২৪৩৫	কর্মকর্তা-শিক্ষার্থী অনুপাত-	১:৪০.৩
স্নাতকোত্তর পর্যায়ে	২৬৭	কর্মচারী-শিক্ষার্থী অনুপাত-	১:১৯.৪
এমফিল, পিএইচডি ও অন্যান্য উচ্চতর পর্যায়ে-		আবাসিক পরিসংখ্যান:	
অধিভুক্ত ও অঙ্গীভূত কলেজের শিক্ষার্থী সংখ্যা -	৩৩২৬	ছাত্র-	৭৭৫
**অধ্যয়নরত সর্বমোট অনুঘদভিত্তিক শিক্ষার্থী পরিসংখ্যান :		ছাত্রী-	১৪০
অনুষদের নাম:		আবাসিক শিক্ষক-	৪২
১. ফ্যাকাল্টি অব টেক্সটাইল ইঞ্জিনিয়ারিং	৭৯৪	কর্মকর্তা-	৪১
২. ফ্যাকাল্টি অব টেক্সটাইল কেমিক্যালস ইঞ্জিনিয়ারিং	৫৫২	কর্মচারী-	৫৭
৩. ফ্যাকাল্টি অব ফ্যাশন এন্ড ডিজাইন এ্যাপারেল ইঞ্জিনিয়ারিং	৫৭২	২০১৯ সালে সর্বমোট বাজেট:(লক্ষ টাকায়)	
৪. ফ্যাকাল্টি অব টেক্সটাইল ম্যানেজমেন্ট এন্ড বিজনেস স্টাডিজ	৬৪৬	রাজস্ব ও উন্নয়ন-	৩৩০৫
৫. ফ্যাকাল্টি অব সাইন্স এন্ড ইঞ্জিনিয়ারিং	১৩৮	নিজস্ব আয়-	৬২৩
মোট=	২৭০২	অন্যান্য-	
		২০১৯ সালে সর্বমোট ব্যয় :(লক্ষ টাকায়)	
		শিক্ষা খাত-	১১৫৯
		গবেষণা খাত-	৩.২৬
ডিগ্রিভিত্তিক উত্তীর্ণ পরীক্ষার্থীর সংখ্যা :		গবেষণা বৃত্তি-	
স্নাতক (পাস)-		বেতনভাতা খাত-	১৪৮০
স্নাতক (সম্মান)-		পরিবহন খাত-	৪৪
স্নাতক (কারিগরি ও প্রযুক্তি)-		বিদ্যুৎ খাত-	৮৯.৫০
স্নাতকোত্তর-		অবকাঠামো উন্নয়ন ও রক্ষণাবেক্ষণ খাত-	১২০
স্নাতকোত্তর (কারিগরি ও প্রযুক্তি)-		চিকিৎসা খাত-	১
এমফিল, পিএইচডি ও অন্যান্য উচ্চতর পর্যায়ে-		অন্যান্য-	৬৫৮.১৩
সার্টিফিকেট, ডিপ্লোমা-		গ্রন্থাগারে পাঠোপকরণের বিবরণ : (বই)	
অধ্যয়নরত সর্বমোট বিদেশি শিক্ষার্থীর পরিসংখ্যান :		গ্রন্থাগার সামগ্রীর মোট মজুদ সংখ্যা- (বই ও জার্নাল)	১১৩৮০
মোট বিদেশি ছাত্র সংখ্যা -		২০১৯ সালে সংগৃহীত সংখ্যা (Acquisition)	
মোট বিদেশি ছাত্রী সংখ্যা -		পরিচালিত গবেষণা প্রকল্পের সংখ্যা :	৩১
শিক্ষার্থীর মাথাপিছু ব্যয় : (লক্ষ টাকায়)	১.১৮		
অস্বাভাবিক পরিস্থিতির জন্য ক্রাশ না হওয়া দিন-	০০০		

৩৪. বরিশাল বিশ্ববিদ্যালয়, বরিশাল

প্রতিষ্ঠা সন: ২০১১

পূর্ণ ঠিকানা: কর্ণকাঠি, বরিশাল সদর, বরিশাল

ফোন: ০৪৩১-২১৭৭৪৩১, ফ্যাক্স: ০৪৩১-৬১৮২৭

ই-মেইল: registrar@bu.ac.bd, ওয়েবসাইট: bu.ac.bd

বিশ্ববিদ্যালয়ের উল্লেখযোগ্য তথ্য :		শিক্ষক পরিসংখ্যান :	
নিজস্ব জমির পরিমাণ-	৫০ একর	মোট শিক্ষক -	১৯৩
ছাত্রাবাস-	২	মোট পুরুষ শিক্ষক-	১১৮
মোট অনুঘদ সংখ্যা -	৬	মোট মহিলা শিক্ষক -	৭৫
মোট বিভাগ সংখ্যা -	২৪	খণ্ডকালীন/চুক্তিভিত্তিক/এডহক শিক্ষক-	
মোট ইনস্টিটিউট সংখ্যা -		পিএইচডি/সমমান ডিগ্রি শিক্ষক -	১৩
মোট অধিভুক্ত ও অঙ্গীভূত কলেজ/মাদ্রাসা সংখ্যা-		অধ্যাপক-	২
২০১৯ সালে ভর্তিকৃত শিক্ষার্থী পরিসংখ্যান :	১৪৬০	সহযোগী অধ্যাপক-	
মোট আসন সংখ্যা -	১৪৪০	সহকারী অধ্যাপক-	৯৫
ভর্তিকৃত শিক্ষার্থীর সংখ্যা -	১৪৬০	প্রভাষক-	৯৬
মোট ছাত্র সংখ্যা -	৮৭৬	অনুমোদিত অনুপস্থিত শিক্ষক (শিক্ষা ছুটি)-	৪৪
মোট ছাত্রী সংখ্যা -	৫৮৪	অননুমোদিত অনুপস্থিত শিক্ষক-	
অধ্যয়নরত সর্বমোট শিক্ষার্থী পরিসংখ্যান :		অধিভুক্ত ও অঙ্গীভূত কলেজ/মাদ্রাসার শিক্ষক সংখ্যা -	প্রযোজ্য নয়
মোট শিক্ষার্থী সংখ্যা -	৮২৯১	কর্মকর্তা ও কর্মচারীদের পরিসংখ্যান :	
মোট ছাত্র সংখ্যা -	৫২৬৮	কর্মকর্তার সংখ্যা-	৭৩
মোট ছাত্রী সংখ্যা -	৩০২৩	কর্মচারীর সংখ্যা-	১৭৬ + ৬৯ (দৈনিক ভিত্তিক)
স্নাতক পর্যায়ে		শিক্ষক-শিক্ষার্থী অনুপাত-	১:৪৩
স্নাতক সম্মান পর্যায়ে	৭৫৩১	কর্মকর্তা-শিক্ষার্থী অনুপাত-	১:১১৩
স্নাতকোত্তর পর্যায়ে	৭৬০	কর্মচারী-শিক্ষার্থী অনুপাত-	১:৩৪
এমফিল, পিএইচডি ও অন্যান্য উচ্চতর পর্যায়ে-		আবাসিক পরিসংখ্যান:	
অধিভুক্ত ও অঙ্গীভূত কলেজের শিক্ষার্থী সংখ্যা -		ছাত্র-	১২১৩
** অধ্যয়নরত সর্বমোট অনুঘদভিত্তিক শিক্ষার্থী পরিসংখ্যান :		ছাত্রী-	৪২৬
অনুষদের নাম:		আবাসিক শিক্ষক-	১৪
১। বিজ্ঞান ও প্রকৌশল	২০৩৩	কর্মকর্তা-	-
২। জীববিজ্ঞান	৯৯২	কর্মচারী-	-
৩। কলা ও মানবিক	১০৪৩	২০১৯ সালে সর্বমোট বাজেট:(লক্ষ টাকায়)	
৪। সামাজিক বিজ্ঞান	১৭৪৯	রাজস্ব ও উন্নয়ন-	
৫। ব্যবসায় শিক্ষা	১৯৯৮	নিজস্ব আয়-	৫১৯.৬৯
৬। আইন	৪৭৬	গবেষণা খাত-	
সর্বমোট=	৮২৯১	গবেষণা বৃত্তি-	
ডিগ্রিভিত্তিক উত্তীর্ণ পরীক্ষার্থীর সংখ্যা :		বেতনভাতা খাত-	
স্নাতক (পাস)-		পরিবহন খাত-	
স্নাতক (সম্মান)-	৪৭১	বিদ্যুৎ খাত-	
স্নাতক (কারিগরি ও প্রযুক্তি)-		অবকাঠামো উন্নয়ন ও রক্ষণাবেক্ষণ খাত-	
স্নাতকোত্তর-	৪৩৮	চিকিৎসা খাত-	
স্নাতকোত্তর (কারিগরি ও প্রযুক্তি)-		অন্যান্য- (বিমক কর্তৃক)	২৬৪০.৬৪
এমফিল, পিএইচডি ও অন্যান্য উচ্চতর পর্যায়ে-		গ্রন্থাগারে পাঠোপকরণের বিবরণ : (বই)	
সার্টিফিকেট, ডিপ্লোমা-		গ্রন্থাগার সামগ্রীর মোট মজুদ সংখ্যা-	১০,১১৯
অধ্যয়নরত সর্বমোট বিদেশি শিক্ষার্থীর পরিসংখ্যান :		২০১৯ সালে সংগৃহীত সংখ্যা (Acquisition)	
মোট বিদেশি ছাত্র সংখ্যা -		পরিচালিত গবেষণা প্রকল্পের সংখ্যা :	
মোট বিদেশি ছাত্রী সংখ্যা -			
শিক্ষার্থীর মাথাপিছু ব্যয় : (টাকায়)			
অস্বাভাবিক পরিস্থিতির জন্য ক্রাশ না হওয়া দিন-			

৩৫. রাঙ্গামাটি বিজ্ঞান ও প্রযুক্তি বিশ্ববিদ্যালয়

প্রতিষ্ঠা সন: ২০১৩

পূর্ণ ঠিকানা: ঝগড়া বিল মৌবা, রাঙ্গামাটি সদর, রাঙ্গামাটি পার্বত্য জেলা

ফোন: ০৩৫১-৬৩৮৯৩, মোবাইল: ০১৭০৪৩৮৩৬৪২

ই-মেইল: contact@rmstu.edu.bd, ওয়েবসাইট: www.rmstu.edu.bd

বিশ্ববিদ্যালয়ের উল্লেখযোগ্য তথ্য :		শিক্ষক পরিসংখ্যান :	
নিজস্ব জমির পরিমাণ-	১০০ একর	মোট শিক্ষক -	১৪
ছাত্রাবাস-	০২	মোট পুরুষ শিক্ষক-	০৮
মোট অনুঘদ সংখ্যা -	০৩	মোট মহিলা শিক্ষক -	০৬
মোট বিভাগ সংখ্যা -	০৪	খণ্ডকালীন/চুক্তিভিত্তিক/এডহক শিক্ষক-	০১
মোট ইনস্টিটিউট সংখ্যা -	-	পিএইচডি/সমান ডিগ্রি শিক্ষক -	-
মোট অধিভুক্ত ও অঙ্গীভূত কলেজ/মাদ্রাসা সংখ্যা-	-	অধ্যাপক-	-
২০১৯ সালে ভর্তিকৃত শিক্ষার্থী পরিসংখ্যান :	-	সহযোগী অধ্যাপক-	০১
মোট আসন সংখ্যা -	১৫০	সহকারী অধ্যাপক-	০১
ভর্তিকৃত শিক্ষার্থীর সংখ্যা -	৯১	প্রভাষক-	১২
মোট ছাত্র সংখ্যা -	৫৬	অনুমোদিত অনুপস্থিত শিক্ষক-	-
মোট ছাত্রী সংখ্যা -	৩৫	অননুমোদিত অনুপস্থিত শিক্ষক-	-
অধ্যয়নরত সর্বমোট শিক্ষার্থী পরিসংখ্যান :	-	-	-
মোট শিক্ষার্থী সংখ্যা -	৪৪৯	অধিভুক্ত ও অঙ্গীভূত কলেজ/মাদ্রাসার শিক্ষক সংখ্যা -	-
মোট ছাত্র সংখ্যা -	৩১৮		
মোট ছাত্রী সংখ্যা -	১৩১	কর্মকর্তা ও কর্মচারীদের পরিসংখ্যান :	
স্নাতক পর্যায়ে	-	কর্মকর্তার সংখ্যা-	২১
স্নাতক সম্মান পর্যায়ে	৪৪৯	কর্মচারীর সংখ্যা-	৫০
স্নাতকোত্তর পর্যায়ে	-	শিক্ষক-শিক্ষার্থী অনুপাত-	১:৩২
এমফিল, পিএইচডি ও অন্যান্য উচ্চতর পর্যায়ে-	-	কর্মকর্তা-শিক্ষার্থী অনুপাত-	১:২১
অধিভুক্ত ও অঙ্গীভূত কলেজের শিক্ষার্থী সংখ্যা -	-	কর্মচারী-শিক্ষার্থী অনুপাত-	১:৮.৯৮
**অধ্যয়নরত সর্বমোট অনুঘদভিত্তিক শিক্ষার্থী পরিসংখ্যান :			
অনুষদের নাম:		আবাসিক পরিসংখ্যান:	
১. ইঞ্জিনিয়ারিং ও প্রযুক্তি অনুষদ	২৩১	ছাত্র-	১৩০
২. বিজ্ঞানস স্টাডিজ	২১৮	ছাত্রী-	৩৫
৩. বায়োলজিক্যাল সায়েন্স	-	আবাসিক শিক্ষক-	-
	-	কর্মকর্তা-	-
	-	কর্মচারী-	-
	-	২০১৯ সালে সর্বমোট বাজেট:(লক্ষ টাকায়)	
	-	রাজস্ব ও উন্নয়ন-	১১,৫৮,০০০,০০/-
	-	নিজস্ব আয়-	৪১,৫৮,৮৪২/-
	-	অন্যান্য-	-
	-	২০১৯ সালে সর্বমোট ব্যয় :(লক্ষ টাকায়)	
	-	শিক্ষা খাত-	১৯,৩৭,২৬৭/-
	-	গবেষণা খাত-	৪,৪৭,৪১৮/-
	-	গবেষণা বৃত্তি-	-
	-	বেতনভাতা খাত-	২,৯৩,৬০,৩৪২/-
	-	পরিবহন খাত-	৭৬,৬৫,০০০/-
	-	বিদ্যুৎ খাত-	৩,১৯,২০৩/-
	-	অবকাঠামো উন্নয়ন ও রক্ষণাবেক্ষণ খাত-	১,১৫,০৫,১৬১/-
	-	চিকিৎসা খাত-	৫৩,২১৩/-
	-	অন্যান্য-	১,৫৩,৭৮,১০১/-
	-	গ্রন্থাগারে পাঠোপকরণের বিবরণ : (বই)	-
	-	গ্রন্থাগার সামগ্রীর মোট মজুদ সংখ্যা-	১৯৩৭
	-	২০১৯ সালে সংগৃহীত সংখ্যা (Acquistion)	-
	-	পরিচালিত গবেষণা প্রকল্পের সংখ্যা :	-
ডিগ্রিভিত্তিক উত্তীর্ণ পরীক্ষার্থীর সংখ্যা :	-		
স্নাতক (পাস)-	-		
স্নাতক (সম্মান)-	-		
স্নাতক (কারিগরি ও প্রযুক্তি)-	-		
স্নাতকোত্তর-	-		
স্নাতকোত্তর (কারিগরি ও প্রযুক্তি)-	-		
এমফিল, পিএইচডি ও অন্যান্য উচ্চতর পর্যায়ে-	-		
সার্টিফিকেট, ডিপ্লোমা-	-		
অধ্যয়নরত সর্বমোট বিদেশি শিক্ষার্থীর পরিসংখ্যান :			
মোট বিদেশি ছাত্র সংখ্যা -	-		
মোট বিদেশি ছাত্রী সংখ্যা -	-		
শিক্ষার্থীর মাথাপিছু ব্যয় : (টাকায়)	১,২২,৮৫২/-		
অস্বাভাবিক পরিস্থিতির জন্য ক্রাশ না হওয়া দিন-	-		

৩৬. বঙ্গবন্ধু শেখ মুজিবুর রহমান মেরিটাইম ইউনিভার্সিটি, বাংলাদেশ

প্রতিষ্ঠা সন: ২০১৩

পূর্ণ ঠিকানা: প্লট নং-১৪/৬-১৪/২৩, পল্লবী, মিরপুর-১২, ঢাকা-১২১৬

ফোন: ০১৭৬৯৭২১০১০, ফ্যাক্স: +৮৮-০২-৫৮০৫১০১০

ই-মেইল: info@bsmrmu.edu.bd, ওয়েবসাইট: www.bsmrmu.edu.bd

বিশ্ববিদ্যালয়ের উল্লেখযোগ্য তথ্য :		শিক্ষক পরিসংখ্যান :	
নিজস্ব জমির পরিমাণ-	১০৬.৬৬ একর	মোট শিক্ষক -	৪০
ছাত্রাবাস-	০৩	মোট পুরুষ শিক্ষক-	৩২
মোট অনুঘদ সংখ্যা -	০৭	মোট মহিলা শিক্ষক -	০৮
মোট বিভাগ সংখ্যা -	৩৮	খন্ডকালীন/চুক্তিভিত্তিক/এডহক শিক্ষক-	১১
মোট ইনস্টিটিউট সংখ্যা -	০৪	পিএইচডি/সমমান ডিগ্রি শিক্ষক -	০৯
মোট অধিভুক্ত ও অঙ্গীভূত কলেজ/মাদ্রাসা সংখ্যা-	০২	অধ্যাপক-	০৩
২০১৯ সালে ভর্তিকৃত শিক্ষার্থী পরিসংখ্যান :		সহযোগী অধ্যাপক-	০১
মোট আসন সংখ্যা -		সহকারী অধ্যাপক-	১০
ভর্তিকৃত শিক্ষার্থীর সংখ্যা -	১৯৬	প্রভাষক-	২৬
মোট ছাত্র সংখ্যা -	১৪২	অনুমোদিত অনুপস্থিত শিক্ষক-	০৪
মোট ছাত্রী সংখ্যা -	৫৪	অননুমোদিত অনুপস্থিত শিক্ষক-	
অধ্যয়নরত সর্বমোট শিক্ষার্থী পরিসংখ্যান :		অধিভুক্ত ও অঙ্গীভূত কলেজ/ মাদ্রাসার শিক্ষক সংখ্যা -	৮৫
মোট শিক্ষার্থী সংখ্যা -	৮০০		
মোট ছাত্র সংখ্যা -	৬০০	কর্মকর্তা ও কর্মচারীদের পরিসংখ্যান :	
মোট ছাত্রী সংখ্যা -	২০০	কর্মকর্তার সংখ্যা-	৩৭
স্নাতক পর্যায়ে		কর্মচারীর সংখ্যা-	১৩০
স্নাতক সম্মান পর্যায়ে	৪৪৫	শিক্ষক-শিক্ষার্থী অনুপাত-	১:২০
স্নাতকোত্তর পর্যায়ে	১৩২		
সার্টিফিকেট	২২৩	কর্মকর্তা-শিক্ষার্থী অনুপাত-	৩৭:৮০০
এমফিল, পিএইচডি ও অন্যান্য উচ্চতর পর্যায়ে-		কর্মচারী-শিক্ষার্থী অনুপাত-	৩:১৬
অধিভুক্ত ও অঙ্গীভূত কলেজের শিক্ষার্থী সংখ্যা -	৭৬৩		
** অধ্যয়নরত সর্বমোট অনুঘদভিত্তিক শিক্ষার্থী পরিসংখ্যান :		আবাসিক পরিসংখ্যান:	
অনুষদের নাম:		ছাত্র-	৪৭
১. মেরিটাইম গভর্নেন্স এন্ড পলিসি	১২৬	ছাত্রী-	৩৯
২. শিপিং এডমিনিস্ট্রেশন	১৩৯	আবাসিক শিক্ষক-	-
৩. ইঞ্জিনিয়ারিং এন্ড টেকনোলজি	৯৯	কর্মকর্তা-	-
৪. মেরিটাইম বিজনেস স্টাডিজ	২১	কর্মচারী-	-
৫. আর্থ এন্ড ওশান সায়েন্স	১৯২	২০১৯ সালে সর্বমোট বাজেট:(লক্ষ টাকায়)	৩১,৫৩,১০,৪৫১.০৯
সার্টিফিকেট	২২৩	রাজস্ব ও উন্নয়ন-	২৯,৪৭,৫০,০০০.০০
		নিজস্ব আয়-	২,০৫,৬০,৪৫১.০৯
		অন্যান্য-	
ডিগ্রিভিত্তিক উত্তীর্ণ পরীক্ষার্থীর সংখ্যা :		২০১৯ সালে সর্বমোট ব্যয় :(লক্ষ টাকায়)	৩০,০৭,৭৭,৪৫৪.৮২
স্নাতক (পাস)-		শিক্ষা খাত-	৭৭,১০,০৯২.৫৫
স্নাতক (সম্মান)-	৩৫৩	গবেষণা খাত-	১৭,৮১,১৪০.০০
স্নাতক (কারিগরি ও প্রযুক্তি)-		গবেষণা বৃত্তি-	৮,১০,৬৭৪.০০
স্নাতকোত্তর-	১৩২	বেতনভাতা খাত-	১০,৪৫,৬৯,৬৪৯.৮৩
স্নাতকোত্তর (কারিগরি ও প্রযুক্তি)-		পরিবহন খাত-	৫১,৮৭,৮৩৮.২৭
		বিদ্যুৎ খাত-	২৫,৬০,৯১২.৫২
এমফিল, পিএইচডি ও অন্যান্য উচ্চতর পর্যায়ে-		অবকাঠামো উন্নয়ন ও রক্ষণাবেক্ষণ খাত-	৮৩,৭৩,৮০৪.৮৯
সার্টিফিকেট, ডিপ্লোমা-	২২৩	যন্ত্রপাতি ক্রয়	২,৯৭,৫২,১৫১.৬৯
অধ্যয়নরত সর্বমোট বিদেশি শিক্ষার্থীর পরিসংখ্যান :	প্রয়োজ্য নয়	চিকিৎসা খাত-	৪,৫২,৫৭৪.৫৭
মোট বিদেশি ছাত্র সংখ্যা -		অন্যান্য-	১৩,৯৫,৭৮,৬১৬.৫
মোট বিদেশি ছাত্রী সংখ্যা -		গ্রন্থাগারে পাঠোপকরণের বিবরণ : (বই)	৪৩২৮
শিক্ষার্থীর মাথাপিছু ব্যয় : (টাকায়)	টাকা ৩,২৮,৩১৪.৩৭	গ্রন্থাগার সামগ্রীর মোট মজুদ সংখ্যা-	১৪১৬৮
অস্বাভাবিক পরিস্থিতির জন্য ক্লাশ না হওয়া দিন-		২০১৯ সালে সংগৃহীত সংখ্যা (Acquisition)	১৪২১
		পরিচালিত গবেষণা প্রকল্পের সংখ্যা :	১২

৩৭. ইসলামি আরবি বিশ্ববিদ্যালয়

প্রতিষ্ঠা সন: ২০১৩

পূর্ণ ঠিকানা: বাড়ী নং-১২৪/৯০/০৩, ব্লক-বি, সড়ক নং-০২, ওয়েস্ট ধানমন্ডি, বহিলা, মোহাম্মদপুর, ঢাকা-১২৩১

ই-মেইল: iaudhaka@gmail.com, ওয়েবসাইট: www.iau.edu.bd

বিশ্ববিদ্যালয়ের উল্লেখযোগ্য তথ্য :	শিক্ষক পরিসংখ্যান :	
নিজস্ব জমির পরিমাণ-	-	মোট শিক্ষক - ৮
ছাত্রাবাস-	-	মোট পুরুষ শিক্ষক- ৬
মোট অনুষদ সংখ্যা -	-	মোট মহিলা শিক্ষক - ২
মোট বিভাগ সংখ্যা -	-	খণ্ডকালীন/চুক্তিভিত্তিক/এডহক শিক্ষক- ২
মোট ইনস্টিটিউট সংখ্যা -	-	পিএইচডি/সমমান ডিগ্রি শিক্ষক - ১
মোট অধিভুক্ত ও অঙ্গীভূত কলেজ/মাদ্রাসা সংখ্যা-	১৩৪৬	অধ্যাপক- -
২০১৯ সালে ভর্তিকৃত শিক্ষার্থী পরিসংখ্যান :		সহযোগী অধ্যাপক- -
মোট আসন সংখ্যা -	-	সহকারী অধ্যাপক- ১
ভর্তিকৃত শিক্ষার্থীর সংখ্যা -	১১৭৫৩৬	প্রভাষক- ৭
মোট ছাত্র সংখ্যা -	৭৬৮৯৭	অনুমোদিত অনুপস্থিত শিক্ষক- -
মোট ছাত্রী সংখ্যা -	৪০৬৩৯	অননুমোদিত অনুপস্থিত শিক্ষক- -
অধ্যয়নরত সর্বমোট শিক্ষার্থী পরিসংখ্যান :		-
মোট শিক্ষার্থী সংখ্যা -	১১৭৫৩৬	অধিভুক্ত ও অঙ্গীভূত কলেজ/মাদ্রাসার শিক্ষক সংখ্যা - ৪০১৫২
মোট ছাত্র সংখ্যা -	৭৬৮৯৭	
মোট ছাত্রী সংখ্যা -	৪০৬৩৯	কর্মকর্তা ও কর্মচারীদের পরিসংখ্যান :
স্নাতক পর্যায়ে	৫৭৫৪৬	কর্মকর্তার সংখ্যা- ৯২
স্নাতক সম্মান পর্যায়ে	৪১১১	কর্মচারীর সংখ্যা- ৯২
স্নাতকোত্তর পর্যায়ে	৫৫৮৭৯	শিক্ষক-শিক্ষার্থী অনুপাত-
এমফিল, পিএইচডি ও অন্যান্য উচ্চতর পর্যায়ে-	-	কর্মকর্তা-শিক্ষার্থী অনুপাত-
অধিভুক্ত ও অঙ্গীভূত কলেজের শিক্ষার্থী সংখ্যা -	-	কর্মচারী-শিক্ষার্থী অনুপাত-
**অধ্যয়নরত সর্বমোট অনুষদভিত্তিক শিক্ষার্থী পরিসংখ্যান :		
অনুষদের নাম:		আবাসিক পরিসংখ্যান:
		ছাত্র-
		ছাত্রী-
		আবাসিক শিক্ষক-
		কর্মকর্তা-
		কর্মচারী-
		২০১৯ সালে সর্বমোট বাজেট:(লক্ষ টাকায়)
		রাজস্ব ও উন্নয়ন-
		নিজস্ব আয়- ১৮,৪৮,০০,০০০
		অন্যান্য-
		২০১৯ সালে সর্বমোট ব্যয় :(লক্ষ টাকায়)
ডিগ্রিভিত্তিক উত্তীর্ণ পরীক্ষার্থীর সংখ্যা :		শিক্ষা খাত- ৫,৬৩,৪২,০০০
স্নাতক (পাস)-	৩০২২২	গবেষণা খাত- -
স্নাতক (সম্মান)-	-	গবেষণা বৃত্তি- -
স্নাতক (কারিগরি ও প্রযুক্তি)-	-	বেতনভাতা খাত- ৫,৭৩,৯৩,০০০
স্নাতকোত্তর-	২১৪১০	পরিবহন খাত- ৬৬,০০০
স্নাতকোত্তর (কারিগরি ও প্রযুক্তি)-	-	বিদ্যুৎ খাত- ২,০৭,০০০
এমফিল, পিএইচডি ও অন্যান্য উচ্চতর পর্যায়ে-	-	অবকাঠামো উন্নয়ন ও রক্ষণাবেক্ষণ খাত- ১৩,৪৭,০০০
সার্টিফিকেট, ডিপ্লোমা-	-	চিকিৎসা খাত- -
অধ্যয়নরত সর্বমোট বিদেশি শিক্ষার্থীর পরিসংখ্যান :	-	অন্যান্য- ৩,০২,৯২,০০০
মোট বিদেশি ছাত্র সংখ্যা -	-	গ্রন্থাগারে পাঠোপকরণের বিবরণ : (বই)
মোট বিদেশি ছাত্রী সংখ্যা -	-	গ্রন্থাগার সামগ্রীর মোট মজুদ সংখ্যা- ১২৮৯
শিক্ষার্থীর মাথাপিছু ব্যয় : (টাকায়)	-	২০১৯ সালে সংগৃহীত সংখ্যা (Acquistion) ৬৮
অস্বাভাবিক পরিস্থিতির জন্য ক্রাশ না হওয়া দিন-	-	পরিচালিত গবেষণা প্রকল্পের সংখ্যা :

৩৮. চট্টগ্রাম মেডিকেল বিশ্ববিদ্যালয়

প্রতিষ্ঠা সন: ২০১৭

পূর্ণ ঠিকানা: বিআইটিআইডি ভবন, সলিমপুর ফৌজদারহাট, চট্টগ্রাম

ফোন: ০২৪৪০৭৫১৪৬, ০২৪৪০৭৫১৪৪, ফ্যাক্স: ০২৪৪০৭৫১৪৪

ই-মেইল: vice_chancellor@cmu.edu.bd, cmu1424@gmail.com, ওয়েবসাইট: cmu1424@gmail.com

বিশ্ববিদ্যালয়ের উল্লেখযোগ্য তথ্য :		শিক্ষক পরিসংখ্যান :	
নিজস্ব জমির পরিমাণ-	২৩.৯২ একর	মোট শিক্ষক -	১৭১৭
ছাত্রাবাস-		মোট পুরুষ শিক্ষক-	১১০৫
মোট অনুষদ সংখ্যা -	০১	মোট মহিলা শিক্ষক -	৬১২
মোট বিভাগ সংখ্যা -		খণ্ডকালীন/চুক্তিভিত্তিক/এডহক শিক্ষক-	১৪৮
মোট ইনস্টিটিউট সংখ্যা -		পিএইচডি/সমমান ডিগ্রি শিক্ষক -	
মোট অধিভুক্ত ও অঙ্গীভূত কলেজ/মাদ্রাসা সংখ্যা-	২৯	অধ্যাপক-	২৪৪
২০১৯ সালে ভর্তিকৃত শিক্ষার্থী পরিসংখ্যান :		সহযোগী অধ্যাপক-	২৭৬
মোট আসন সংখ্যা -		সহকারী অধ্যাপক-	৫৩৬
ভর্তিকৃত শিক্ষার্থীর সংখ্যা -		প্রভাষক-	৬৬১
মোট ছাত্র সংখ্যা -		অনুমোদিত অনুপস্থিত শিক্ষক-	
মোট ছাত্রী সংখ্যা -		অননুমোদিত অনুপস্থিত শিক্ষক-	
অধ্যয়নরত সর্বমোট শিক্ষার্থী পরিসংখ্যান :		অধিভুক্ত ও অঙ্গীভূত কলেজ/মাদ্রাসার শিক্ষক সংখ্যা -	১৭১৭
মোট শিক্ষার্থী সংখ্যা -		কর্মকর্তা ও কর্মচারীদের পরিসংখ্যান :	
মোট ছাত্র সংখ্যা -		কর্মকর্তার সংখ্যা-	০৯
মোট ছাত্রী সংখ্যা -		কর্মচারীর সংখ্যা-	৩৪
স্নাতক পর্যায়ে		শিক্ষক-শিক্ষার্থী অনুপাত-	
স্নাতক সম্মান পর্যায়ে		কর্মকর্তা-শিক্ষার্থী অনুপাত-	
স্নাতকোত্তর পর্যায়ে		কর্মচারী-শিক্ষার্থী অনুপাত-	
এমফিল, পিএইচডি ও অন্যান্য উচ্চতর পর্যায়ে-			
অধিভুক্ত ও অঙ্গীভূত কলেজের শিক্ষার্থী সংখ্যা -	২২১০		
** অধ্যয়নরত সর্বমোট অনুষদভিত্তিক শিক্ষার্থী পরিসংখ্যান :		আবাসিক পরিসংখ্যান:	
অনুষদের নাম:		ছাত্র-	
		ছাত্রী-	
		আবাসিক শিক্ষক-	
		কর্মকর্তা-	
		কর্মচারী-	
		২০১৯ সালে সর্বমোট বাজেট:(লক্ষ টাকায়)	৮,০০,০০,০০০/-
		রাজস্ব ও উন্নয়ন-	৬,৩০,০০,০০০/-
		নিজস্ব আয়-	১,৭০,০০,০০০/-
		অন্যান্য-	
		২০১৯ সালে সর্বমোট ব্যয় :(লক্ষ টাকায়)	১,১১,৫২,৭০৮/-
		শিক্ষা খাত-	
		গবেষণা খাত-	
		গবেষণা বৃত্তি-	
		বেতনভাতা খাত-	৫২,০৬,৮৫৬/-
		পরিবহন খাত-	
		বিদ্যুৎ খাত-	
		অবকাঠামো উন্নয়ন ও রক্ষণাবেক্ষণ খাত-	
		চিকিৎসা খাত-	
		অন্যান্য-	৫৯,৪৫,৮৫২/-
ডিগ্রিভিত্তিক উত্তীর্ণ পরীক্ষার্থীর সংখ্যা :		গ্রন্থাগারে পাঠোপকরণের বিবরণ : (বই)	
স্নাতক (পাস)-		গ্রন্থাগার সামগ্রীর মোট মজুদ সংখ্যা-	
স্নাতক (সম্মান)-		২০১৯ সালে সংগৃহীত সংখ্যা (Acquisition)	
স্নাতক (কারিগরি ও প্রযুক্তি)-		পরিচালিত গবেষণা প্রকল্পের সংখ্যা :	
স্নাতকোত্তর-			
স্নাতকোত্তর (কারিগরি ও প্রযুক্তি)-			
এমফিল, পিএইচডি ও অন্যান্য উচ্চতর পর্যায়ে-			
সার্টিফিকেট, ডিপ্লোমা-			
অধ্যয়নরত সর্বমোট বিদেশি শিক্ষার্থীর পরিসংখ্যান :	১৫৫		
মোট বিদেশি ছাত্র সংখ্যা -	৯৩		
মোট বিদেশি ছাত্রী সংখ্যা -	৬২		
শিক্ষার্থীর মাথাপিছু ব্যয় : (টাকায়)			
অস্বাভাবিক পরিস্থিতির জন্য ক্রাশ না হওয়া দিন-			

৩৯. রাজশাহী মেডিকেল বিশ্ববিদ্যালয়

প্রতিষ্ঠা সন: ২০১৭

পূর্ণ ঠিকানা: (অস্থায়ী কার্যালয়: বিভাগীয় কন্টিনিউইং এডুকেশন সেন্টার (ডিসিইসি ভবন)

রাজশাহী মেডিকেল কলেজ হাসপাতাল ক্যাম্পাস, রাজশাহী- ৬০০০

ঢাকা লিয়াজোঁ অফিস; বাড়ি নং: ৯, ব্লক: এ, নবোদয় হাউসিং সোসাইটি, মোহাম্মদপুর

ই-মেইল: rajshahi.mu@gmail.com ওয়েবসাইট: www.rmu.edu.bd

বিশ্ববিদ্যালয়ের উল্লেখযোগ্য তথ্য :

নিজস্ব জমির পরিমাণ-

ছাত্রাবাস-

মোট অনুষদ সংখ্যা -

মোট বিভাগ সংখ্যা -

মোট ইনস্টিটিউট সংখ্যা -

মোট অধিভুক্ত ও অঙ্গীভূত কলেজ/মাদ্রাসা সংখ্যা-

২০১৯ সালে ভর্তিকৃত শিক্ষার্থী পরিসংখ্যান :

মোট আসন সংখ্যা -

ভর্তিকৃত শিক্ষার্থীর সংখ্যা -

মোট ছাত্র সংখ্যা -

মোট ছাত্রী সংখ্যা -

অধ্যয়নরত সর্বমোট শিক্ষার্থী পরিসংখ্যান :

মোট শিক্ষার্থী সংখ্যা -

মোট ছাত্র সংখ্যা -

মোট ছাত্রী সংখ্যা -

স্নাতক পর্যায়ে

স্নাতক সম্মান পর্যায়ে

স্নাতকোত্তর পর্যায়ে

এমফিল, পিএইচডি ও অন্যান্য উচ্চতর পর্যায়ে-

অধিভুক্ত ও অঙ্গীভূত কলেজের শিক্ষার্থী সংখ্যা -

** অধ্যয়নরত সর্বমোট অনুষদভিত্তিক শিক্ষার্থী পরিসংখ্যান :

অনুষদের নাম:

ডিগ্রিভিত্তিক উত্তীর্ণ পরীক্ষার্থীর সংখ্যা :

স্নাতক (পাস)-

স্নাতক (সম্মান)-

স্নাতক (কারিগরি ও প্রযুক্তি)-

স্নাতকোত্তর-

স্নাতকোত্তর (কারিগরি ও প্রযুক্তি)-

এমফিল, পিএইচডি ও অন্যান্য উচ্চতর পর্যায়ে-

সার্টিফিকেট, ডিপ্লোমা-

অধ্যয়নরত সর্বমোট বিদেশি শিক্ষার্থীর পরিসংখ্যান :

মোট বিদেশি ছাত্র সংখ্যা -

মোট বিদেশি ছাত্রী সংখ্যা -

শিক্ষার্থীর মাথাপিছু ব্যয় : (টাকায়)

অস্বাভাবিক পরিস্থিতির জন্য ক্লাশ না হওয়া দিন-

শিক্ষক পরিসংখ্যান :

মোট শিক্ষক -

মোট পুরুষ শিক্ষক-

মোট মহিলা শিক্ষক -

খণ্ডকালীন/চুক্তিভিত্তিক/এডহক শিক্ষক-

পিএইচডি/সমমান ডিগ্রি শিক্ষক -

অধ্যাপক-

সহযোগী অধ্যাপক-

সহকারী অধ্যাপক-

প্রভাষক-

অনুমোদিত অনুপস্থিত শিক্ষক-

অননুমোদিত অনুপস্থিত শিক্ষক-

অধিভুক্ত ও অঙ্গীভূত কলেজ/মাদ্রাসার শিক্ষক সংখ্যা -

কর্মকর্তা ও কর্মচারীদের পরিসংখ্যান :

কর্মকর্তার সংখ্যা-

কর্মচারীর সংখ্যা-

শিক্ষক-শিক্ষার্থী অনুপাত-

কর্মকর্তা-শিক্ষার্থী অনুপাত-

কর্মচারী-শিক্ষার্থী অনুপাত-

আবাসিক পরিসংখ্যান:

ছাত্র-

ছাত্রী-

আবাসিক শিক্ষক-

কর্মকর্তা-

কর্মচারী-

২০১৯ সালে সর্বমোট বাজেট: (লক্ষ টাকায়)

রাজস্ব ও উন্নয়ন-

নিজস্ব আয়-

অন্যান্য-

২০১৯ সালে সর্বমোট ব্যয় : (লক্ষ টাকায়)

শিক্ষা খাত-

গবেষণা খাত-

গবেষণা বৃত্তি-

বেতনভাতা খাত-

পরিবহন খাত-

বিদ্যুৎ খাত-

অবকাঠামো উন্নয়ন ও রক্ষণাবেক্ষণ খাত-

চিকিৎসা খাত-

অন্যান্য-

গ্রন্থাগারে পাঠোপকরণের বিবরণ : (বই)

গ্রন্থাগার সামগ্রীর মোট মজুদ সংখ্যা-

২০১৯ সালে সংগৃহীত সংখ্যা (Acquistion)

পরিচালিত গবেষণা প্রকল্পের সংখ্যা :

৪০. রবীন্দ্র বিশ্ববিদ্যালয়, বাংলাদেশ

প্রতিষ্ঠা সন: ২০১৭

পূর্ণ ঠিকানা: স্থায়ী কার্যালয় : ৭৮/১, কান্দাপাড়া, শাহজাদপুর, সিরাজগঞ্জ
ঢাকা লিয়াজো অফিস: বাড়ি ৬৫/এ, ফ্ল্যাট ৫-বি, রোড ৬/এ, ধানমণ্ডি, ঢাকা ১২০৯
ফোন: ০১৭৭৫০৫৩২৮৩

ই-মেইল: rabindrauniversity2017@gmail.com, ওয়েবসাইট: www.rub.ac.bd

বিশ্ববিদ্যালয়ের উল্লেখযোগ্য তথ্য :		শিক্ষক পরিসংখ্যান :	
নিজস্ব জমির পরিমাণ-	--	মোট শিক্ষক -	২৪
ছাত্রাবাস-	১	মোট পুরুষ শিক্ষক-	১৪
মোট অনুষদ সংখ্যা -	৪টি	মোট মহিলা শিক্ষক -	১০
মোট বিভাগ সংখ্যা -	৫টি	খণ্ডকালীন/চুক্তিভিত্তিক/এডহক শিক্ষক-	--
মোট ইনস্টিটিউট সংখ্যা -	--	পিএইচডি/সমমান ডিগ্রি শিক্ষক -	২
মোট অধিভুক্ত ও অঙ্গীভূত কলেজ/মাদ্রাসা সংখ্যা-	--	অধ্যাপক-	--
২০১৯ সালে ভর্তিকৃত শিক্ষার্থী পরিসংখ্যান :		সহযোগী অধ্যাপক-	--
মোট আসন সংখ্যা -	১৪৮	সহকারী অধ্যাপক-	১
ভর্তিকৃত শিক্ষার্থীর সংখ্যা -	১৪৮	প্রভাষক-	২৩
মোট ছাত্র সংখ্যা -	--	অনুমোদিত অনুপস্থিত শিক্ষক-	--
মোট ছাত্রী সংখ্যা -	--	অননুমোদিত অনুপস্থিত শিক্ষক-	--
অধ্যয়নরত সর্বমোট শিক্ষার্থী পরিসংখ্যান :		অধিভুক্ত ও অঙ্গীভূত কলেজ/মাদ্রাসার শিক্ষক সংখ্যা -	--
মোট শিক্ষার্থী সংখ্যা -	২৬১		--
মোট ছাত্র সংখ্যা -	১৬০	কর্মকর্তা ও কর্মচারীদের পরিসংখ্যান :	
মোট ছাত্রী সংখ্যা -	১৬১	কর্মকর্তার সংখ্যা-	২৯
স্নাতক পর্যায়ে	--	কর্মচারীর সংখ্যা-	৬৮
স্নাতকোত্তর পর্যায়ে	২৬১	শিক্ষক-শিক্ষার্থী অনুপাত-	১:১২
এমফিল, পিএইচডি ও অন্যান্য উচ্চতর পর্যায়ে-	--	কর্মকর্তা-শিক্ষার্থী অনুপাত-	১:১০
অধিভুক্ত ও অঙ্গীভূত কলেজের শিক্ষার্থী সংখ্যা -	--	কর্মচারী-শিক্ষার্থী অনুপাত-	১:৪
অধ্যয়নরত সর্বমোট অনুষদভিত্তিক শিক্ষার্থী পরিসংখ্যান :			
অনুষদের নাম :		আবাসিক পরিসংখ্যান:	
১. কলা ও মানবিক-	১৪৬	ছাত্র-	
২. সামাজিক বিজ্ঞান-	৭৭	ছাত্রী-	২৭
৩. ব্যবসায় প্রশাসন শিক্ষা -	৩৮	আবাসিক শিক্ষক-	--
৪. সংগীত ও নৃত্যকলা অনুষদ	--	কর্মকর্তা-	--
	--	কর্মচারী-	--
	--	২০১৯ সালে সর্বমোট বাজেট : (লক্ষ টাকায়)	
	--	রাজস্ব ও উন্নয়ন-	৮,৯৬,০০,০০০.০০
	--	নিজস্ব আয়-	৪৫,০০,০০০.০০
	--	অন্যান্য-	৮৭,২০০.৭২
	--	২০১৯ সালে সর্বমোট ব্যয় : (লক্ষ টাকায়)	৭,৬০,৯৭,২৩১.২৫
	--	শিক্ষা খাত-	
ডিগ্রিভিত্তিক উত্তীর্ণ পরীক্ষার্থীর সংখ্যা :		গবেষণা খাত-	--
স্নাতক (পাস)-	--	গবেষণা বৃত্তি-	--
স্নাতক (সম্মান)-	--	বেতন ভাতা খাত-	২,০৭,০৫,১৭৯.০০
স্নাতক (কারিগরি ও প্রযুক্তি)-	--	পরিবহন খাত-	২,৪৫,১৯,৯০৫.০০
স্নাতকোত্তর-	--	বিদ্যুৎ খাত-	২,৪৯,৬৫১.০০
স্নাতকোত্তর (কারিগরি ও প্রযুক্তি)-	--	অবকাঠামো উন্নয়ন ও রক্ষণাবেক্ষণ খাত-	১৫,০৫,৩৬২.০০
এমফিল, পিএইচডি ও অন্যান্য উচ্চতর পর্যায়ে-	--	চিকিৎসা খাত-	
সার্টিফিকেট, ডিপ্লোমা-	--	অন্যান্য-	২,৯১,১৭,১৩৪.০০
অধ্যয়নরত সর্বমোট বিদেশি শিক্ষার্থীর পরিসংখ্যান :		গ্রন্থাগারে পাঠোপকরণের বিবরণ : (বই)	
মোট বিদেশি ছাত্র সংখ্যা -	--	গ্রন্থাগার সামগ্রীর মোট মজুদ সংখ্যা-	
মোট বিদেশি ছাত্রী সংখ্যা -	--	২০১৯ সালে সংগৃহীত সংখ্যা (Acquisition)	--
শিক্ষার্থীর মাথাপিছু ব্যয় : (টাকায়)	৭৯৩৮০.০০	পরিচালিত গবেষণা প্রকল্পের সংখ্যা :	--
অস্বাভাবিক পরিস্থিতির জন্য ক্রাশ না হওয়া দিন-	--		

৪১. বঙ্গবন্ধু শেখ মুজিবুর রহমান ডিজিটাল ইউনিভার্সিটি, বাংলাদেশ

প্রতিষ্ঠা সন: ২০১৮

পূর্ণ ঠিকানা: কালিয়াকৈর, গাজীপুর

ফোন: +৮৮০৯৬৬৬৭৭৫৫৩৫

ই-মেইল: info@bdu.ac.bd, ওয়েবসাইট: www.bdu.ac.bd

বিশ্ববিদ্যালয়ের উল্লেখযোগ্য তথ্য :		শিক্ষক পরিসংখ্যান :	
নিজস্ব জমির পরিমাণ-	৫০ একর	মোট শিক্ষক -	১৫
ছাত্রাবাস-		মোট পুরুষ শিক্ষক-	১১
মোট অনুষদ সংখ্যা -	০২ টি	মোট মহিলা শিক্ষক -	০৪
মোট বিভাগ সংখ্যা -	০২ টি	খণ্ডকালীন/চুক্তিভিত্তিক/এডহক শিক্ষক-	০৮
মোট ইনস্টিটিউট সংখ্যা -	০১ টি	পিএইচডি/সমমান ডিগ্রি শিক্ষক -	
মোট অধিভুক্ত ও অঙ্গীভূত কলেজ/মাদ্রাসা সংখ্যা-		অধ্যাপক-	
২০১৯ সালে ভর্তিকৃত শিক্ষার্থী পরিসংখ্যান :	১০০ জন	সহযোগী অধ্যাপক-	
মোট আসন সংখ্যা -	১০০	সহকারী অধ্যাপক-	০১
ভর্তিকৃত শিক্ষার্থীর সংখ্যা -	১০০	প্রভাষক-	০৬
মোট ছাত্র সংখ্যা -	৭৪	অনুমোদিত অনুপস্থিত শিক্ষক-	
মোট ছাত্রী সংখ্যা -	২৪	অননুমোদিত অনুপস্থিত শিক্ষক-	
অধ্যয়নরত সর্বমোট শিক্ষার্থী পরিসংখ্যান :	৯৮		
মোট শিক্ষার্থী সংখ্যা -	৯৮	অধিভুক্ত ও অঙ্গীভূত কলেজ/মাদ্রাসার শিক্ষক সংখ্যা -	
মোট ছাত্র সংখ্যা -	৭৪		
মোট ছাত্রী সংখ্যা -	২৪	কর্মকর্তা ও কর্মচারীদের পরিসংখ্যান :	
স্নাতক পর্যায়ে		কর্মকর্তার সংখ্যা-	২১
স্নাতক সম্মান পর্যায়ে	৯৮	কর্মচারীর সংখ্যা-	৩৩
স্নাতকোত্তর পর্যায়ে		শিক্ষক-শিক্ষার্থী অনুপাত-	১:৭
এমফিল, পিএইচডি ও অন্যান্য উচ্চতর পর্যায়ে-		কর্মকর্তা-শিক্ষার্থী অনুপাত-	১:৫
অধিভুক্ত ও অঙ্গীভূত কলেজের শিক্ষার্থী সংখ্যা -		কর্মচারী-শিক্ষার্থী অনুপাত-	১:৩
** অধ্যয়নরত সর্বমোট অনুষদভিত্তিক শিক্ষার্থী পরিসংখ্যান :		আবাসিক পরিসংখ্যান:	
অনুষদের নাম:		ছাত্র-	
১ প্রকৌশল অনুষদ	৪৮	ছাত্রী-	
২. শিক্ষা ও গবেষণা অনুষদ	৫০	আবাসিক শিক্ষক-	
		কর্মকর্তা-	
		কর্মচারী-	
		২০১৯ সালে সর্বমোট বাজেট:(লক্ষ টাকায়)	
		রাজস্ব ও উন্নয়ন-	১৫ কোটি
		নিজস্ব আয়-	৪৫ লক্ষ টাকা মাত্র
		অন্যান্য-	
ডিগ্রিভিত্তিক উত্তীর্ণ পরীক্ষার্থীর সংখ্যা :		২০১৯ সালে সর্বমোট ব্যয় :(লক্ষ টাকায়)	
স্নাতক (পাস)-		শিক্ষা খাত-	০৯ কোটি ৭৪ লক্ষ ৫০
স্নাতক (সম্মান)-			হাজার টাকা মাত্র
		গবেষণা খাত-	৫০ হাজার
স্নাতক (কারিগরি ও প্রযুক্তি)-		গবেষণা বৃত্তি-	
স্নাতকোত্তর-		বেতনভাতা খাত-	০২ কোটি ৩০ লক্ষ টাকা মাত্র
স্নাতকোত্তর (কারিগরি ও প্রযুক্তি)-		পরিবহন খাত-	০২ কোটি টাকা মাত্র
এমফিল, পিএইচডি ও অন্যান্য উচ্চতর পর্যায়ে-		বিদ্যুৎ খাত-	
সার্টিফিকেট, ডিপ্লোমা-		অবকাঠামো উন্নয়ন ও রক্ষণাবেক্ষণ খাত-	০১ কোটি ৪০ লক্ষ টাকা মাত্র
অধ্যয়নরত সর্বমোট বিদেশি শিক্ষার্থীর পরিসংখ্যান :		চিকিৎসা খাত-	
মোট বিদেশি ছাত্র সংখ্যা -		অন্যান্য-	
মোট বিদেশি ছাত্রী সংখ্যা -		গ্রন্থাগারে পাঠোপকরণের বিবরণ : (বই)	
শিক্ষার্থীর মাথাপিছু ব্যয় : (টাকায়)	৯৭৫০০০/	গ্রন্থাগার সামগ্রীর মোট মজুদ সংখ্যা-	
অস্বাভাবিক পরিস্থিতির জন্য ক্রাশ না হওয়া দিন-		২০১৯ সালে সংগৃহীত সংখ্যা (Acquistion)	
		পরিচালিত গবেষণা প্রকল্পের সংখ্যা :	০১

৪২. শেখ হাসিনা বিশ্ববিদ্যালয়

প্রতিষ্ঠা সন: ২০১৮

পূর্ণ ঠিকানা: লিয়াজোঁ অফিস: বাড়ী-৩৮, ফ্যাট-বি৭, রোড-১১, ধানমন্ডি, ঢাকা

ফোন: ৫৫০০০০৭৩

ই-মেইল: shu.bangladesh@gmail.com, ওয়েবসাইট: www.shu.edu.bd

বিশ্ববিদ্যালয়ের উল্লেখযোগ্য তথ্য :		শিক্ষক পরিসংখ্যান :	
নিজস্ব জমির পরিমাণ-	৪৯৮.৪৫	মোট শিক্ষক -	৯
ছাত্রাবাস-	--	মোট পুরুষ শিক্ষক-	৫
মোট অনুষদ সংখ্যা -	২	মোট মহিলা শিক্ষক -	৪
মোট বিভাগ সংখ্যা -	৩	খণ্ডকালীন/চুক্তিভিত্তিক/এডহক শিক্ষক-	-
মোট ইনস্টিটিউট সংখ্যা -	-	পিএইচডি/সমমান ডিগ্রি শিক্ষক -	১
মোট অধিভুক্ত ও অঙ্গীভূত কলেজ/মাদ্রাসা সংখ্যা-	-	অধ্যাপক-	-
২০১৯ সালে ভর্তিকৃত শিক্ষার্থী পরিসংখ্যান :		সহযোগী অধ্যাপক-	-
মোট আসন সংখ্যা -	৯০	সহকারী অধ্যাপক-	-
ভর্তিকৃত শিক্ষার্থীর সংখ্যা -	৮৭	প্রভাষক-	৯
মোট ছাত্র সংখ্যা -	৪৭	অনুমোদিত অনুপস্থিত শিক্ষক-	-
মোট ছাত্রী সংখ্যা -	৪০	অননুমোদিত অনুপস্থিত শিক্ষক-	-
অধ্যয়নরত সর্বমোট শিক্ষার্থী পরিসংখ্যান :	৮৭		
মোট শিক্ষার্থী সংখ্যা -	৮৭	অধিভুক্ত ও অঙ্গীভূত কলেজ/মাদ্রাসার শিক্ষক সংখ্যা -	-
মোট ছাত্র সংখ্যা -	৪৭		
মোট ছাত্রী সংখ্যা -	৪০	কর্মকর্তা ও কর্মচারীদের পরিসংখ্যান :	
স্নাতক পর্যায়ে	-	কর্মকর্তার সংখ্যা-	৯
স্নাতক সন্মান পর্যায়ে	৮৭	কর্মচারীর সংখ্যা-	২৩
স্নাতকোত্তর পর্যায়ে	-	শিক্ষক-শিক্ষার্থী অনুপাত-	১:৯.৬৭
এমফিল, পিএইচডি ও অন্যান্য উচ্চতর পর্যায়ে-	-	কর্মকর্তা-শিক্ষার্থী অনুপাত-	১:৯.৬৭
অধিভুক্ত ও অঙ্গীভূত কলেজের শিক্ষার্থী সংখ্যা -	-	কর্মচারী-শিক্ষার্থী অনুপাত-	১:৩.৭৮
** অধ্যয়নরত সর্বমোট অনুষদভিত্তিক শিক্ষার্থী পরিসংখ্যান :		আবাসিক পরিসংখ্যান:	
অনুষদের নাম:		ছাত্র-	
১. কলা	৫৯	ছাত্রী-	
২. সামাজিক বিজ্ঞান	২৮	আবাসিক শিক্ষক-	
		কর্মকর্তা-	
		কর্মচারী-	
		২০১৯ সালে সর্বমোট বাজেট:(লক্ষ টাকায়)	
		রাজস্ব ও উন্নয়ন-	৮৪০.০০
		নিজস্ব আয়-	৪৫.০০
		অন্যান্য-	
ডিগ্রিভিত্তিক উত্তীর্ণ পরীক্ষার্থীর সংখ্যা :		২০১৯ সালে সর্বমোট ব্যয় :(লক্ষ টাকায়)	
স্নাতক (পাস)-		শিক্ষা খাত-	৯৯.৬৭
স্নাতক (সন্মান)-		গবেষণা খাত-	-
স্নাতক (কারিগরি ও প্রযুক্তি)-		গবেষণা বৃত্তি-	-
স্নাতকোত্তর-		বেতনভাতা খাত-	৯০.৬৯
স্নাতকোত্তর (কারিগরি ও প্রযুক্তি)-		পরিবহন খাত-	২৮৩.৬৮
এমফিল, পিএইচডি ও অন্যান্য উচ্চতর পর্যায়ে-		বিদ্যুৎ খাত-	
সার্টিফিকেট, ডিপ্লোমা-		অবকাঠামো উন্নয়ন ও রক্ষণাবেক্ষণ খাত-	
অধ্যয়নরত সর্বমোট বিদেশি শিক্ষার্থীর পরিসংখ্যান :		চিকিৎসা খাত-	
মোট বিদেশি ছাত্র সংখ্যা -		অন্যান্য-	৬০.৯৬
মোট বিদেশি ছাত্রী সংখ্যা -			
শিক্ষার্থীর মাথাপিছু ব্যয় : (টাকায়)	৫,৪৫,০০০.০০	গ্রন্থাগারে পাঠোপকরণের বিবরণ : (বই)	
অস্বাভাবিক পরিস্থিতির জন্য ক্রাশ না হওয়া দিন-		গ্রন্থাগার সামগ্রীর মোট মজুদ সংখ্যা-	
		২০১৯ সালে সংগৃহীত সংখ্যা (Acquistion)	
		পরিচালিত গবেষণা প্রকল্পের সংখ্যা :	
		২০১৯ সালে মোট ব্যয়	৫৩৫.০০

৪৩. খুলনা কৃষি বিশ্ববিদ্যালয়

প্রতিষ্ঠা সন: ২০১৮

পূর্ণ ঠিকানা: খুলনাস্থ অস্থায়ী অফিস: বাড়ি-২০০ (১ম ফেইজ), রোড-১২, সোনাডাঙ্গা আবাসিক এলাকা, খুলনা-৯১০০

ঢাকা লিয়াজোঁ অফিস: বাড়ি-৪৭৮, রোড-৩২, ডিওএইচএস, মহাখালী, ঢাকা-১২০৬

অস্থায়ী ক্যাম্পাস: দৌলতপুর কলেজিয়েট স্কুল ভবন, দেয়ানা (মধ্যপাড়া), দৌলতপুর, খুলনা-৯২০২

ফোন: ০১৭১১৩৪১২৬১

ই-মেইল: drshajahan1977@gmail.com, ওয়েবসাইট: www.kau.edu.bd

বিশ্ববিদ্যালয়ের উল্লেখযোগ্য তথ্য :

নিজস্ব জমির পরিমাণ-	
ছাত্রাবাস-	২
মোট অনুঘদ সংখ্যা -	৫
মোট বিভাগ সংখ্যা -	৪৩
মোট ইনস্টিটিউট সংখ্যা -	
মোট অধিভুক্ত ও অঙ্গীভূত কলেজ/মাদ্রাসা সংখ্যা-	
২০১৯ সালে ভর্তিকৃত শিক্ষার্থী পরিসংখ্যান :	
মোট আসন সংখ্যা -	১৫০
ভর্তিকৃত শিক্ষার্থীর সংখ্যা -	১৫০
মোট ছাত্র সংখ্যা -	৭২
মোট ছাত্রী সংখ্যা -	৭৮
অধ্যয়নরত সর্বমোট শিক্ষার্থী পরিসংখ্যান :	২২১
মোট শিক্ষার্থী সংখ্যা -	২২১
মোট ছাত্র সংখ্যা -	১১৬
মোট ছাত্রী সংখ্যা -	১০৫
স্নাতক পর্যায়ে	
স্নাতক সম্মান পর্যায়ে	২২১
স্নাতকোত্তর পর্যায়ে	
এমফিল, পিএইচডি ও অন্যান্য উচ্চতর পর্যায়ে-	
অধিভুক্ত ও অঙ্গীভূত কলেজের শিক্ষার্থী সংখ্যা -	
** অধ্যয়নরত সর্বমোট অনুঘদভিত্তিক শিক্ষার্থী পরিসংখ্যান :	
অনুঘদের নাম:	
১. ভেটেরিনারি, এনিম্যাল অ্যান্ড বায়োমেডিকেল সায়েন্সেস	
২. এগ্রিকালচার	
৩. ফিশারিজ অ্যান্ড ওশান সায়েন্সেস	
৪. এগ্রিকালচারাল ইকোনমিক্স অ্যান্ড এগ্রিবিজনেস স্টাডিজ	
৫. এগ্রিকালচারাল ইঞ্জিনিয়ারিং অ্যান্ড টেকনোলজি	

ডিগ্রিভিত্তিক উত্তীর্ণ পরীক্ষার্থীর সংখ্যা :

স্নাতক (পাস)-	
স্নাতক (সম্মান)-	
স্নাতক (কারিগরি ও প্রযুক্তি)-	
স্নাতকোত্তর-	
স্নাতকোত্তর (কারিগরি ও প্রযুক্তি)-	
এমফিল, পিএইচডি ও অন্যান্য উচ্চতর পর্যায়ে-	
সার্টিফিকেট, ডিপ্লোমা-	
অধ্যয়নরত সর্বমোট বিদেশি শিক্ষার্থীর পরিসংখ্যান :	১১
মোট বিদেশি ছাত্র সংখ্যা -	৮
মোট বিদেশি ছাত্রী সংখ্যা -	৩
শিক্ষার্থীর মাথাপিছু ব্যয় : (টাকায়)	
অস্বাভাবিক পরিস্থিতির জন্য ক্লাশ না হওয়া দিন-	

শিক্ষক পরিসংখ্যান :

মোট শিক্ষক -	
মোট পুরুষ শিক্ষক-	
মোট মহিলা শিক্ষক -	
খণ্ডকালীন/চুক্তিভিত্তিক/এডহক শিক্ষক-	
পিএইচডি/সমমান ডিগ্রি শিক্ষক -	
অধ্যাপক-	
সহযোগী অধ্যাপক-	
সহকারী অধ্যাপক-	
প্রভাষক-	
অনুমোদিত অনুপস্থিত শিক্ষক-	
অননুমোদিত অনুপস্থিত শিক্ষক-	
অধিভুক্ত ও অঙ্গীভূত কলেজ/ মাদ্রাসার শিক্ষক সংখ্যা -	
কর্মকর্তা ও কর্মচারীদের পরিসংখ্যান :	
কর্মকর্তার সংখ্যা-	
কর্মচারীর সংখ্যা-	
শিক্ষক-শিক্ষার্থী অনুপাত-	
কর্মকর্তা-শিক্ষার্থী অনুপাত-	
কর্মচারী-শিক্ষার্থী অনুপাত-	
আবাসিক পরিসংখ্যান:	
ছাত্র-	১
ছাত্রী-	১
আবাসিক শিক্ষক-	
কর্মকর্তা-	
কর্মচারী-	
২০১৯ সালে সর্বমোট বাজেট:(লক্ষ টাকায়)	
রাজস্ব ও উন্নয়ন-	
নিজস্ব আয়-	
অন্যান্য-	
২০১৯ সালে সর্বমোট ব্যয় :(লক্ষ টাকায়)	
শিক্ষা খাত-	
গবেষণা খাত-	
গবেষণা বৃত্তি-	
বেতনভাতা খাত-	
পরিবহন খাত-	
বিদ্যুৎ খাত-	
অবকাঠামো উন্নয়ন ও রক্ষণাবেক্ষণ খাত-	
চিকিৎসা খাত-	
অন্যান্য-	
গ্রন্থাগারে পাঠোপকরণের বিবরণ : (বই)	
গ্রন্থাগার সামগ্রীর মোট মজুদ সংখ্যা-	
২০১৯ সালে সংগৃহীত সংখ্যা (Acquistion)	
পরিচালিত গবেষণা প্রকল্পের সংখ্যা :	

৪৪. বঙ্গমাতা শেখ ফজিলাতুন্নেছা মুজিব বিজ্ঞান ও প্রযুক্তি বিশ্ববিদ্যালয়

প্রতিষ্ঠা সন: ২০১৮

পূর্ণ ঠিকানা: মেলান্দহ, জামালপুর

ঢাকাস্থ লিয়াজোঁ অফিস: বাড়ি ৭০/১, সড়ক-৬/এ, ফ্ল্যাট-ডি/১, ধানমন্ডি, ঢাকা-১২০৯

ফোন: ০২-৪৮১১০৫৫৪

ই-মেইল: registrar.bsfnstu@gmail.com, ওয়েবসাইট: https://bsfnstu.ac.bd/

বিশ্ববিদ্যালয়ের উল্লেখযোগ্য তথ্য :		শিক্ষক পরিসংখ্যান :	
নিজস্ব জমির পরিমাণ-	১৫.৪৫ একর (দানকৃত)	মোট শিক্ষক -	১৭
ছাত্রাবাস-		মোট পুরুষ শিক্ষক-	১৬
মোট অনুষদ সংখ্যা -	০৪	মোট মহিলা শিক্ষক -	০১
মোট বিভাগ সংখ্যা -	০৫	খণ্ডকালীন/চুক্তিভিত্তিক/এডহক শিক্ষক-	০/১/১৭
মোট ইনস্টিটিউট সংখ্যা -		পিএইচডি/সমমান ডিগ্রি শিক্ষক -	০৬
মোট অধিভুক্ত ও অঙ্গীভূত কলেজ/মাদ্রাসা সংখ্যা-		অধ্যাপক-	০১
২০১৯ সালে ভর্তিকৃত শিক্ষার্থী পরিসংখ্যান :		সহযোগী অধ্যাপক-	
মোট আসন সংখ্যা -	১২০	সহকারী অধ্যাপক-	০৩
ভর্তিকৃত শিক্ষার্থীর সংখ্যা -	১৩৪	প্রভাষক-	১৩
মোট ছাত্র সংখ্যা -	১০৪	অনুমোদিত অনুপস্থিত শিক্ষক-	
মোট ছাত্রী সংখ্যা -	৩০	অননুমোদিত অনুপস্থিত শিক্ষক-	
অধ্যয়নরত সর্বমোট শিক্ষার্থী পরিসংখ্যান :			
মোট শিক্ষার্থী সংখ্যা -	২৮৯	অধিভুক্ত ও অঙ্গীভূত কলেজ/ মাদ্রাসার শিক্ষক সংখ্যা -	
মোট ছাত্র সংখ্যা -	২২৪		
মোট ছাত্রী সংখ্যা -	৬৫	কর্মকর্তা ও কর্মচারীদের পরিসংখ্যান :	
স্নাতক পর্যায়ে		কর্মকর্তার সংখ্যা-	১৩
স্নাতক সন্মান পর্যায়ে	২৮৯	কর্মচারীর সংখ্যা-	২৩
স্নাতকোত্তর পর্যায়ে		শিক্ষক-শিক্ষার্থী অনুপাত-	১:৫.৮৮
এমফিল, পিএইচডি ও অন্যান্য উচ্চতর পর্যায়ে-		কর্মকর্তা-শিক্ষার্থী অনুপাত-	১:৪.৪৯
অধিভুক্ত ও অঙ্গীভূত কলেজের শিক্ষার্থী সংখ্যা -		কর্মচারী-শিক্ষার্থী অনুপাত-	১:৭.৯৫
** অধ্যয়নরত সর্বমোট অনুষদভিত্তিক শিক্ষার্থী পরিসংখ্যান :		আবাসিক পরিসংখ্যান:	
অনুষদের নাম:		ছাত্র-	
১. বিজ্ঞান অনুষদ	৬১	ছাত্রী-	
২. প্রকৌশল অনুষদ	৯৮	আবাসিক শিক্ষক-	
৩. বিজনেস স্টাডিস অনুষদ	৬৪	কর্মকর্তা-	
৪. সামাজিক বিজ্ঞান অনুষদ	৬৬	কর্মচারী-	
		২০১৯ সালে সর্বমোট বাজেট:(লক্ষ টাকায়)	৫৫৫.০০
		রাজস্ব ও উন্নয়ন-	৫১৫.০০
		নিজস্ব আয়-	৪০.০০
		অন্যান্য-	
ডিগ্রিভিত্তিক উত্তীর্ণ পরীক্ষার্থীর সংখ্যা :	প্রযোজ্য নয়	২০১৯ সালে সর্বমোট ব্যয় :(লক্ষ টাকায়)	৩৭১.৮৯
স্নাতক (পাস)-		শিক্ষা খাত-	
স্নাতক (সম্মান)-		গবেষণা খাত-	
স্নাতক (কারিগরি ও প্রযুক্তি)-		গবেষণা বৃত্তি-	
স্নাতকোত্তর-		বেতনভাতা খাত-	৭৮.১৮
স্নাতকোত্তর (কারিগরি ও প্রযুক্তি)-		পরিবহন খাত-	১৩৩.০০
এমফিল, পিএইচডি ও অন্যান্য উচ্চতর পর্যায়ে-		বিদ্যুৎ খাত-	.১৫
সার্টিফিকেট, ডিপ্লোমা-		অবকাঠামো উন্নয়ন ও রক্ষণাবেক্ষণ খাত-	
অধ্যয়নরত সর্বমোট বিদেশি শিক্ষার্থীর পরিসংখ্যান :	প্রযোজ্য নয়	চিকিৎসা খাত-	
মোট বিদেশি ছাত্র সংখ্যা -		অন্যান্য-	১৬৪.৫৬
মোট বিদেশি ছাত্রী সংখ্যা -		গ্রন্থাগারে পাঠোপকরণের বিবরণ : (বই)	
শিক্ষার্থীর মাথাপিছু ব্যয় : (টাকায়)	১.২৯ (লক্ষ টাকায়)	গ্রন্থাগার সামগ্রীর মোট মজুদ সংখ্যা-	১৩৩৪
অস্বাভাবিক পরিস্থিতির জন্য ক্রাশ না হওয়া দিন-		২০১৯ সালে সংগৃহীত সংখ্যা (Acquisition)	
		পরিচালিত গবেষণা প্রকল্পের সংখ্যা :	প্রযোজ্য নয়

৪৫. সিলেট মেডিকেল বিশ্ববিদ্যালয়

প্রতিষ্ঠা সন: ২০১৮

পূর্ণ ঠিকানা: চৌহাটা, সিলেট

ফোন: ০৮২১-৭২৮৮৯৫

ই-মেইল: sylhetmedicaluniversity@gmail.com, ওয়েবসাইট: www.smu.edu.bd

বিশ্ববিদ্যালয়ের উল্লেখযোগ্য তথ্য :		শিক্ষক পরিসংখ্যান :	
নিজস্ব জমির পরিমাণ-	৮০.৩১ একর	মোট শিক্ষক -	
ছাত্রাবাস-		মোট পুরুষ শিক্ষক-	
মোট অনুষদ সংখ্যা -	০৮	মোট মহিলা শিক্ষক -	
মোট বিভাগ সংখ্যা -		খণ্ডকালীন/চুক্তিভিত্তিক/এডহক শিক্ষক-	
মোট ইনস্টিটিউট সংখ্যা -		পিএইচডি/সমমান ডিগ্রি শিক্ষক -	
মোট অধিভুক্ত ও অঙ্গীভূত কলেজ/মাদ্রাসা সংখ্যা-	১১	অধ্যাপক-	
২০১৯ সালে ভর্তিকৃত শিক্ষার্থী পরিসংখ্যান :		সহযোগী অধ্যাপক-	
মোট আসন সংখ্যা -		সহকারী অধ্যাপক-	
ভর্তিকৃত শিক্ষার্থীর সংখ্যা -		প্রভাষক-	
মোট ছাত্র সংখ্যা -		অনুমোদিত অনুপস্থিত শিক্ষক-	
মোট ছাত্রী সংখ্যা -		অননুমোদিত অনুপস্থিত শিক্ষক-	
অধ্যয়নরত সর্বমোট শিক্ষার্থী পরিসংখ্যান :			
মোট শিক্ষার্থী সংখ্যা -		অধিভুক্ত ও অঙ্গীভূত কলেজ/মাদ্রাসার শিক্ষক সংখ্যা -	
মোট ছাত্র সংখ্যা -			
মোট ছাত্রী সংখ্যা -		কর্মকর্তা ও কর্মচারীদের পরিসংখ্যান :	
স্নাতক পর্যায়ে		কর্মকর্তার সংখ্যা-	২১
স্নাতক সম্মান পর্যায়ে		কর্মচারীর সংখ্যা-	৪৩
স্নাতকোত্তর পর্যায়ে		শিক্ষক-শিক্ষার্থী অনুপাত-	
এমফিল, পিএইচডি ও অন্যান্য উচ্চতর পর্যায়ে-		কর্মকর্তা-শিক্ষার্থী অনুপাত-	
অধিভুক্ত ও অঙ্গীভূত কলেজের শিক্ষার্থী সংখ্যা -		কর্মচারী-শিক্ষার্থী অনুপাত-	
**অধ্যয়নরত সর্বমোট অনুষদভিত্তিক শিক্ষার্থী পরিসংখ্যান :			
অনুষদের নাম:		আবাসিক পরিসংখ্যান:	
		ছাত্র-	
		ছাত্রী-	
		আবাসিক শিক্ষক-	
		কর্মকর্তা-	
		কর্মচারী-	
		২০১৯ সালে সর্বমোট বাজেট:(লক্ষ টাকায়)	৩১১
		রাজস্ব ও উন্নয়ন-	৩১০
		নিজস্ব আয়-	০১
		অন্যান্য-	
		২০১৯ সালে সর্বমোট ব্যয় :(লক্ষ টাকায়)	
		শিক্ষা খাত-	
		গবেষণা খাত-	
		গবেষণা বৃত্তি-	
		বেতনভাতা খাত-	৬২.৭৯
		পরিবহন খাত-	৪৮.০১
		বিদ্যুৎ খাত-	১.৫১
		অবকাঠামো উন্নয়ন ও রক্ষণাবেক্ষণ খাত-	
		চিকিৎসা খাত-	
		অন্যান্য-	৫৩.৬৮
ডিগ্রিভিত্তিক উত্তীর্ণ পরীক্ষার্থীর সংখ্যা :		গ্রন্থাগারে পাঠোপকরণের বিবরণ : (বই)	
স্নাতক (পাস)-		গ্রন্থাগার সামগ্রীর মোট মজুদ সংখ্যা-	
স্নাতক (সম্মান)-		২০১৯ সালে সংগৃহীত সংখ্যা (Acquisition)	
স্নাতক (কারিগরি ও প্রযুক্তি)-		পরিচালিত গবেষণা প্রকল্পের সংখ্যা :	
স্নাতকোত্তর-			
স্নাতকোত্তর (কারিগরি ও প্রযুক্তি)-			
এমফিল, পিএইচডি ও অন্যান্য উচ্চতর পর্যায়ে-			
সার্টিফিকেট, ডিপ্লোমা-			
অধ্যয়নরত সর্বমোট বিদেশি শিক্ষার্থীর পরিসংখ্যান :			
মোট বিদেশি ছাত্র সংখ্যা -			
মোট বিদেশি ছাত্রী সংখ্যা -			
শিক্ষার্থীর মাথাপিছু ব্যয় : (টাকায়)			
অস্বাভাবিক পরিস্থিতির জন্য ক্রাশ না হওয়া দিন-			

৪৬. বঙ্গবন্ধু শেখ মুজিবুর রহমান অ্যাভিভেশন অ্যান্ড অ্যারোস্পেস বিশ্ববিদ্যালয়

প্রতিষ্ঠা সন: ২০১৯

অস্থায়ী পূর্ণ ঠিকানা: পুরাতন বিমান বন্দর, তেজগাঁও, ঢাকা-১২১৫

ফোন: ৫৫০৬৫০৫৪

ই-মেইল: registrar@bsmraau.edu.bd, ওয়েবসাইট: www.bsmraau.edu.bd

বিশ্ববিদ্যালয়ের উল্লেখযোগ্য তথ্য :

নিজস্ব জমির পরিমাণ-	৩৩৮.৫৪২৮ একর (প্রক্রিয়াধীন) লারমনিরহাট
ছাত্রাবাস-	-
মোট অনুসদ সংখ্যা -	০৪
মোট বিভাগ সংখ্যা -	০৫
মোট ইনস্টিটিউট সংখ্যা -	-
মোট অধিভুক্ত ও অঙ্গীভূত কলেজ/ মাদ্রাসা সংখ্যা-	-
২০১৯ সালে ভর্তিকৃত শিক্ষার্থী পরিসংখ্যান :	
মোট আসন সংখ্যা -	৯০
ভর্তিকৃত শিক্ষার্থীর সংখ্যা -	৭৮
মোট ছাত্র সংখ্যা -	৬৫
মোট ছাত্রী সংখ্যা -	১৩
অধ্যয়নরত সর্বমোট শিক্ষার্থী পরিসংখ্যান :	
মোট শিক্ষার্থী সংখ্যা -	৭৮
মোট ছাত্র সংখ্যা -	৬৫
মোট ছাত্রী সংখ্যা -	১৩
স্নাতক পর্যায়ে	-
স্নাতক সম্মান পর্যায়ে	৩০
স্নাতকোত্তর পর্যায়ে	৪৮
এমফিল, পিএইচডি ও অন্যান্য উচ্চতর পর্যায়ে-	-
অধিভুক্ত ও অঙ্গীভূত কলেজের শিক্ষার্থী সংখ্যা -	-
** অধ্যয়নরত সর্বমোট অনুসদভিত্তিক শিক্ষার্থী পরিসংখ্যান:	
অনুষদের নাম:	
১. ফ্যাকাল্টি অব অ্যাভিভেশন ইঞ্জিনিয়ারিং অ্যান্ড টেকনোলজি	১৯+১১
২. ফ্যাকাল্টি অব অ্যাভিভেশন ম্যানেজমেন্ট	২৩+০১
৩. ফ্যাকাল্টি অব অ্যাভিভেশন সেফটি অ্যান্ড অ্যাকসিডেন্ট ইনভেস্টিগেশন	২৩+০১
৪. ফ্যাকাল্টি অব সায়েন্স, সোশ্যাল সায়েন্স অ্যান্ড লিবারেল আর্টস	-
ডিগ্রিভিত্তিক উত্তীর্ণ পরীক্ষার্থীর সংখ্যা :	
স্নাতক (পাস)-	-
স্নাতক (সম্মান)-	-
স্নাতক (কারিগরি ও প্রযুক্তি)-	-
স্নাতকোত্তর-	-
স্নাতকোত্তর (কারিগরি ও প্রযুক্তি)-	-
এমফিল, পিএইচডি ও অন্যান্য উচ্চতর পর্যায়ে-	-
সার্টিফিকেট, ডিপ্লোমা-	-
অধ্যয়নরত সর্বমোট বিদেশি শিক্ষার্থীর পরিসংখ্যান: প্রযোজ্য নয়	
মোট বিদেশি ছাত্র সংখ্যা -	প্রযোজ্য নয়
মোট বিদেশি ছাত্রী সংখ্যা -	প্রযোজ্য নয়
শিক্ষার্থীর মাথাপিছু ব্যয় : (টাকায়)	৫৮,৯৪৮.৭২
অস্বাভাবিক পরিস্থিতির জন্য ক্লাশ না হওয়া দিন-	প্রযোজ্য নয়

শিক্ষক পরিসংখ্যান:

মোট শিক্ষক - (চুক্তিভিত্তিক ও চলমান নিয়োগসহ)	৫২ জন
মোট পুরুষ শিক্ষক- (চলমান নিয়োগ)	৪৬ জন
মোট মহিলা শিক্ষক -(চলমান নিয়োগ)	০৬ জন
খণ্ডকালীন/চুক্তিভিত্তিক/এডহক শিক্ষক-	১৬ জন
পিএইচডি/সমমান ডিগ্রি শিক্ষক -	১৩
অধ্যাপক-	১৩ জন
সহযোগী অধ্যাপক-	-
সহকারী অধ্যাপক-	১৮ জন
প্রভাষক-	২১ জন
অনুমোদিত অনুপস্থিত শিক্ষক-	-
অননুমোদিত অনুপস্থিত শিক্ষক-	-
অধিভুক্ত ও অঙ্গীভূত কলেজ/মাদ্রাসার শিক্ষক সংখ্যা -	-
কর্মকর্তা ও কর্মচারীদের পরিসংখ্যান:	
কর্মকর্তার সংখ্যা-(চলমান নিয়োগ সহ)	১৩ জন
কর্মচারীর সংখ্যা-	৩৩ জন
শিক্ষক-শিক্ষার্থী অনুপাত-	১:১৫
কর্মকর্তা-শিক্ষার্থী অনুপাত-	১:৭০
কর্মচারী-শিক্ষার্থী অনুপাত-	১:২.৩৬
আবাসিক পরিসংখ্যান: প্রযোজ্য নয়	
ছাত্র-	
ছাত্রী-	
আবাসিক শিক্ষক-	
কর্মকর্তা-	
কর্মচারী-	
২০১৯ সালে সর্বমোট বাজেট:(লক্ষ টাকায়)	
রাজস্ব ও উন্নয়ন-	৯৩৪.০০
নিজস্ব আয়-	৪৬.৫
অন্যান্য-	-
২০১৯ সালে সর্বমোট ব্যয় :(লক্ষ টাকায়)	
শিক্ষা ও শিক্ষণ উপকরণ খাত-	৩.০৭
গবেষণা খাত-	-
গবেষণা বৃত্তি-	-
বেতনভাতা খাত-	৯.৪৩
পরিবহন খাত-	২.৯৩
বিদ্যুৎ খাত-	-
অবকাঠামো উন্নয়ন ও রক্ষণাবেক্ষণ খাত-	৬০৯.২৫
চিকিৎসা খাত-	-
অন্যান্য-	৩০.৫৫
গ্রন্থাগারে পাঠোপকরণের বিবরণ: (বেই)	
গ্রন্থাগার সামগ্রীর মোট মজুদ সংখ্যা-	৬৯৯
২০১৯ সালে সংগৃহীত সংখ্যা (Acquistion)	৬৯৯
পরিচালিত গবেষণা প্রকল্পের সংখ্যা:	প্রযোজ্য নয়

২.১.২: পাবলিক বিশ্ববিদ্যালয়সমূহের তথ্য ও পরিসংখ্যানভিত্তিক প্রতিবেদন

ক) পাবলিক বিশ্ববিদ্যালয়, অধিভুক্ত, অঙ্গীভূত কলেজ ও মাদ্রাসার পরিসংখ্যান: ২০১৯ সালে পাবলিক বিশ্ববিদ্যালয়ের সংখ্যা ৪৬টি। ২০১৮ ও ২০১৯ সালের তুলনামূলক আলোচনা করলে দেখা যায় যে, ২০১৯ সনে নতুন পাবলিক বিশ্ববিদ্যালয়ের সংখ্যা বেড়েছে ১টি, অনুষদ ২২১টির স্থলে হয়েছে ২৫৪টি, বিভাগ ১১১৭টির স্থলে হয়েছে ১১৮৬টি, ইনস্টিটিউট রয়েছে ১০৫টি এবং অধিভুক্ত ও অঙ্গীভূত কলেজ/মাদ্রাসার সংখ্যা ২০১৯ সনে ছিল ৩৯৮৫টি। সারণি ২.১.২.১-এ পাবলিক বিশ্ববিদ্যালয়সমূহের অনুষদ, বিভাগ, ইনস্টিটিউট এবং এদের অধীনে অধিভুক্ত ও অঙ্গীভূত কলেজ/মাদ্রাসার পরিসংখ্যান সন্নিবেশিত হয়েছে।

মন্তব্য: এ বছর পাবলিক বিশ্ববিদ্যালয়ের ক্ষেত্রে সংখ্যা বেড়েছে ১টি, অনুষদ ৩৩টি ও ইনস্টিটিউট ৩৬টি এবং বিশ্ববিদ্যালয়ে বিভাগ সংখ্যা বেড়েছে ৬৯টি, যা পাবলিক বিশ্ববিদ্যালয়সমূহের একাডেমিক কার্যক্রম বৃদ্ধিতে গুরুত্ব বহন করে।

সারণি ২.১.২.১: পাবলিক বিশ্ববিদ্যালয়সমূহের অনুষদ, বিভাগ, ইনস্টিটিউট এবং অধিভুক্ত ও অঙ্গীভূত কলেজ/মাদ্রাসার পরিসংখ্যান

ক্রমিক নং	বিশ্ববিদ্যালয়	অনুষদ/স্কুল সংখ্যা	বিভাগ/ প্রোগ্রাম সংখ্যা	ইনস্টিটিউট/গবেষণা কেন্দ্র/ল্যাব/স্টুডেন্ট সেন্টার সংখ্যা	অধিভুক্ত ও অঙ্গীভূত কলেজ/ মাদ্রাসা সংখ্যা
১.	ঢাকা বিশ্ববিদ্যালয়	১৩	৮৩	১২	১৩৪
২.	রাজশাহী বিশ্ববিদ্যালয়	৯	৫৮	৬	২০
৩.	বাংলাদেশ কৃষি বিশ্ববিদ্যালয়	৬	৪৪	৪	০
৪.	বাংলাদেশ প্রকৌশল বিশ্ববিদ্যালয়	৫	১৮	৬	০
৫.	চট্টগ্রাম বিশ্ববিদ্যালয়	১০	৪৮	৭	২৫
৬.	জাহাঙ্গীরনগর বিশ্ববিদ্যালয়	৬	৩৪	৫	০
৭.	ইসলামী বিশ্ববিদ্যালয়	৮	৩৩	১	০
৮.	শাহজালাল বিজ্ঞান ও প্রযুক্তি বিশ্ববিদ্যালয়	০৭	২৭	০২	১২
৯.	খুলনা বিশ্ববিদ্যালয়	৮	২৯	১	১
১০.	জাতীয় বিশ্ববিদ্যালয়	০	৩	১	২২৬৮
১১.	বাংলাদেশ উন্মুক্ত বিশ্ববিদ্যালয়	৬	৫৬	০	০
১২.	বঙ্গবন্ধু শেখ মুজিব মেডিক্যাল বিশ্ববিদ্যালয়	০৮	৫৬	২৫	১৭
১৩.	বঙ্গবন্ধু শেখ মুজিবুর রহমান কৃষি বিশ্ববিদ্যালয়	৫	৩৪	১	০
১৪.	হাজী মোহাম্মদ দানেশ বিজ্ঞান ও প্রযুক্তি বিশ্ববিদ্যালয়	৯	৪৪	১	১
১৫.	মাওলানা ভাসানী বিজ্ঞান ও প্রযুক্তি বিশ্ববিদ্যালয়	৫	১৭	০	০
১৬.	পটুয়াখালী বিজ্ঞান ও প্রযুক্তি বিশ্ববিদ্যালয়	৮	৫৮	০	০
১৭.	শেরে বাংলা কৃষি বিশ্ববিদ্যালয়	০৪	৩৫	০১	০১
১৮.	চট্টগ্রাম প্রকৌশল ও প্রযুক্তি বিশ্ববিদ্যালয়	৫	১৮	৩	০
১৯.	রাজশাহী প্রকৌশল ও প্রযুক্তি বিশ্ববিদ্যালয়	৪	১৮	২	০
২০.	খুলনা প্রকৌশল ও প্রযুক্তি বিশ্ববিদ্যালয়	৩	২০	৩	০
২১.	ঢাকা প্রকৌশল ও প্রযুক্তি বিশ্ববিদ্যালয়	৪	১৩	৩	-
২২.	নোয়াখালী বিজ্ঞান ও প্রযুক্তি বিশ্ববিদ্যালয়	৫	৩০	২	-
২৩.	জগন্নাথ বিশ্ববিদ্যালয়	০৬	৩৬	০২	-

ক্রমিক নং	বিশ্ববিদ্যালয়	অনুষদ/কুল সংখ্যা	বিভাগ/ প্রোগ্রাম সংখ্যা	ইনস্টিটিউট/গবেষণা কেন্দ্র/ল্যাবুয়েজ সেন্টার সংখ্যা	অধিভুক্ত ও অঙ্গীভূত কলেজ/ মাদ্রাসা সংখ্যা	
২৪.	কুমিল্লা বিশ্ববিদ্যালয়	৬	১৯	০	০	
২৫.	জাতীয় কবি কাজী নজরুল ইসলাম বিশ্ববিদ্যালয়	৪	২৩	১	০	
২৬.	চট্টগ্রাম ভেটেরিনারি ও এনিম্যাল সাইন্সেস বিশ্ববিদ্যালয়	৩	১৮	৬	০	
২৭.	সিলেট কৃষি বিশ্ববিদ্যালয়	৭	৪৭	০	০	
২৮.	যশোর বিজ্ঞান ও প্রযুক্তি বিশ্ববিদ্যালয়	০৭	২৬	০২	০১	
২৯.	পাবনা বিজ্ঞান ও প্রযুক্তি বিশ্ববিদ্যালয়	০৫	২১	০১	-	
৩০.	বেগম রোকেয়া বিশ্ববিদ্যালয়, রংপুর	০৬	২১	০১	০	
৩১.	বাংলাদেশ ইউনিভার্সিটি অব প্রফেশনালস্	০৫	১৮	০	৫৬	
৩২.	বঙ্গবন্ধু শেখ মুজিবুর রহমান বিজ্ঞান ও প্রযুক্তি বিশ্ববিদ্যালয়, বাংলাদেশ	০৮	৩৪	০১	০০	
৩৩.	বাংলাদেশ টেক্সটাইল বিশ্ববিদ্যালয়	০৫	১৭	০০	০৮	
৩৪.	বরিশাল বিশ্ববিদ্যালয়, বরিশাল	০৬	২৪	০	০	
৩৫.	রাঙ্গামাটি বিজ্ঞান ও প্রযুক্তি বিশ্ববিদ্যালয়	০৩	০৪	০০	০০	
৩৬.	বঙ্গবন্ধু শেখ মুজিবুর রহমান মেরিটাইম ইউনিভার্সিটি, বাংলাদেশ	০৭	৩৮	০৪	০২	
৩৭.	ইসলামি আরবি বিশ্ববিদ্যালয়	০	০	০	১৩৪৬	
৩৮.	চট্টগ্রাম মেডিকেল বিশ্ববিদ্যালয়	০	০	০	২৯	
৩৯.	রাজশাহী মেডিকেল বিশ্ববিদ্যালয়	৮	০	০	৫৩	
৪০.	রবীন্দ্র বিশ্ববিদ্যালয়, বাংলাদেশ	৪	৫	০	০	
৪১.	বঙ্গবন্ধু শেখ মুজিবুর রহমান ডিজিটাল ইউনিভার্সিটি, বাংলাদেশ	২	২	১	০	
৪২.	শেখ হাসিনা বিশ্ববিদ্যালয়	২	৩	০	০	
৪৩.	খুলনা কৃষি বিশ্ববিদ্যালয়	৫	৪৩	০	০	
৪৪.	বঙ্গমাতা শেখ ফজিলাতুন্নেছা মুজিব বিজ্ঞান ও প্রযুক্তি বিশ্ববিদ্যালয়	৫	৬	০	০	
৪৫.	সিলেট মেডিকেল বিশ্ববিদ্যালয়	৮	০	০	১১	
৪৬.	বঙ্গবন্ধু শেখ মুজিবুর রহমান অ্যাভিওনেশন অ্যান্ড অ্যারোস্পেস বিশ্ববিদ্যালয়	৪	৫	০	০	
		সর্বমোট =	২৫৪	১১৮৬	১০৫	৩৯৮৫

* জাতীয় বিশ্ববিদ্যালয়ের ২,২৬৮টি কলেজে ৩টি একাডেমিক ইউনিটের মাধ্যমে শিক্ষা কার্যক্রম পরিচালিত হয়। বাংলাদেশ উন্মুক্ত বিশ্ববিদ্যালয়ে ১২টি আঞ্চলিক কেন্দ্র, ৮০টি উপ-আঞ্চলিক কেন্দ্র ও ১,৫৪২ টি স্টাডি সেন্টার আছে এবং ১৯ টি অনানুষ্ঠানিক শিক্ষা কার্যক্রম সমগ্র দেশে পরিচালিত হচ্ছে। বঙ্গবন্ধু শেখ মুজিব মেডিক্যাল বিশ্ববিদ্যালয়ে ৮টি অনুষদের অধীনে ৫৬টি বিভাগে ৯৫টি কোর্স চালু রয়েছে এবং ইসলামি আরবি বিশ্ববিদ্যালয়ের অধীনে ১,৩৪৬ টি মাদ্রাসা রয়েছে।

পাবলিক বিশ্ববিদ্যালয়সমূহের অনুষদের সংখ্যা সর্বনিম্ন ২ থেকে ১৩টি এবং বিভাগের সংখ্যা সর্বনিম্ন ২ থেকে ৮৩টি। সাধারণত নতুন বিশ্ববিদ্যালয়ের তুলনায় পুরাতন বিশ্ববিদ্যালয়ে অনুষদ ও বিভাগের সংখ্যা বেশি। এছাড়া শুধু ১৭টি পাবলিক বিশ্ববিদ্যালয়ে অধিভুক্ত ও অঙ্গীভূত কলেজ/মাদ্রাসা আছে। বাকি অন্যান্য বিশ্ববিদ্যালয়ের অধীনে কোনো অধিভুক্ত ও অঙ্গীভূত কলেজ/মাদ্রাসা নেই। এ ১৭টি বিশ্ববিদ্যালয়ের অধীনে অধিভুক্ত ও অঙ্গীভূত কলেজ/মাদ্রাসার সংখ্যা মোট ৩,৯৮৫টি। তার মধ্যে শুধুমাত্র জাতীয় বিশ্ববিদ্যালয়ের অঙ্গীভূত ও অধিভুক্ত

কলেজের সংখ্যা ২,২৬৮ টি এবং ইসলামি আরবি বিশ্ববিদ্যালয়ের অধীনে অধিভুক্ত ও অঙ্গীভূত ১,৩৪৬টি অঙ্গীভূত ও অধিভুক্ত মাদ্রাসা রয়েছে। অন্যান্য ১৫টি বিশ্ববিদ্যালয়ের মধ্যে ঢাকা বিশ্ববিদ্যালয়ে অধিভুক্ত ও অঙ্গীভূত কলেজের সংখ্যা মোট ১৩৪টি, রাজশাহী বিশ্ববিদ্যালয়ে ২০টি, চট্টগ্রাম বিশ্ববিদ্যালয়ে ২৫টি, শাহজালাল বিজ্ঞান ও প্রযুক্তি বিশ্ববিদ্যালয়ে ১২টি, খুলনা বিশ্ববিদ্যালয়ে ১টি, বঙ্গবন্ধু শেখ মুজিব মেডিকেল বিশ্ববিদ্যালয়ে ১৭টি, হাজী মোহাম্মদ দানেশ বিজ্ঞান ও প্রযুক্তি বিশ্ববিদ্যালয়ে ১টি, শেরেবাংলা কৃষি বিশ্ববিদ্যালয়ে ১টি, যশোর বিজ্ঞান ও প্রযুক্তি বিশ্ববিদ্যালয়ে ১টি, বাংলাদেশ ইউনিভার্সিটি অব প্রফেশনালস-এ ৫৬টি, বাংলাদেশ টেক্সটাইল বিশ্ববিদ্যালয়ে ৮টি, বঙ্গবন্ধু শেখ মুজিবুর রহমান মেরিটাইম ইউনিভার্সিটির অধীনে ২টি, চট্টগ্রাম মেডিকেল বিশ্ববিদ্যালয়ে রয়েছে ২৯টি, রাজশাহী মেডিকেল বিশ্ববিদ্যালয়ে ৫৩টি এবং সিলেট মেডিকেল বিশ্ববিদ্যালয়ে ১১টি অঙ্গীভূত ও অধিভুক্ত কলেজ রয়েছে।

ঢাকা বিশ্ববিদ্যালয়ের ১৩৪টি অধিভুক্ত ও অঙ্গীভূত কলেজের মধ্যে ৯৮টি চিকিৎসা কলেজ, ৭টি প্রকৌশল ও কারিগরি কলেজ, ১টি কারিগরি শিক্ষক প্রশিক্ষণ কলেজ, ১০টি সেবা কলেজ, ৫টি গার্হস্থ্য অর্থনীতি কলেজ এবং ৬টি অন্যান্য কলেজ রয়েছে। রাজশাহী বিশ্ববিদ্যালয়ের ১৮টি অধিভুক্ত ও অঙ্গীভূত কলেজের মধ্যে ১১টি প্রকৌশল ও কারিগরি কলেজ, ২টি কৃষি কলেজ, ১টি রেশম গবেষণা প্রশিক্ষণ কলেজ এবং ৪টি অঙ্গীভূত শিক্ষা প্রতিষ্ঠান রয়েছে। চট্টগ্রাম বিশ্ববিদ্যালয়ের অধীনে ২৬টি অধিভুক্ত ও অঙ্গীভূত কলেজের মধ্যে ২১টি চিকিৎসা কলেজ ও ৪টি প্রকৌশল কলেজসহ ১টি শিক্ষা প্রতিষ্ঠান রয়েছে। শাহজালাল বিজ্ঞান ও প্রযুক্তি বিশ্ববিদ্যালয়ের ১২টি অধিভুক্ত ও অঙ্গীভূত কলেজের মধ্যে চিকিৎসা কলেজ ১১টি ইঞ্জিনিয়ারিং কলেজ ১টি। খুলনা বিশ্ববিদ্যালয়ের অধীনে ১টি বেসরকারি অনার্স কলেজ, বঙ্গবন্ধু শেখ মুজিব মেডিকেল বিশ্ববিদ্যালয়ের অধীনে ১৭টি চিকিৎসা কলেজ, হাজী মোহাম্মদ দানেশ বিজ্ঞান ও প্রযুক্তি বিশ্ববিদ্যালয়ে ১টি বিজ্ঞান ও প্রযুক্তি কলেজ, শেরেবাংলা কৃষি বিশ্ববিদ্যালয়ে অধিভুক্ত কলেজ ১টি, যশোর বিজ্ঞান ও প্রযুক্তি বিশ্ববিদ্যালয়ে অধিভুক্ত কলেজ ১টি, বাংলাদেশ ইউনিভার্সিটি অব প্রফেশনালস-এ ৫৬টি অধিভুক্ত ও অঙ্গীভূত কলেজের মধ্যে সামরিক শিক্ষা কলেজ ৪৫টি এবং চিকিৎসা কলেজ ৯টি, প্রকৌশল কলেজ ১টি ও সাধারণ ১টি কলেজ রয়েছে। বাংলাদেশ টেক্সটাইল বিশ্ববিদ্যালয়ের অধীনে ৮টি কারিগরি কলেজ, বঙ্গবন্ধু শেখ মুজিবুর রহমান মেরিটাইম ইউনিভার্সিটির অধীনে ১টি মেরিন একাডেমি ও ১টি মেরিন ফিসারিজ রয়েছে। ইসলামি আরবি বিশ্ববিদ্যালয় অধিভুক্ত ও অঙ্গীভূত মাদ্রাসা ১৩৪৬টি, চট্টগ্রাম মেডিকেল বিশ্ববিদ্যালয়ে অধিভুক্ত চিকিৎসা কলেজ ২৯টি, রাজশাহী মেডিকেল বিশ্ববিদ্যালয়ে অধিভুক্ত চিকিৎসা কলেজ ৫৩টি এবং সিলেট মেডিকেল বিশ্ববিদ্যালয় অধিভুক্ত চিকিৎসা কলেজ ১১টি রয়েছে।

খ) পাবলিক বিশ্ববিদ্যালয়ের ভর্তিকৃত শিক্ষার্থী ও প্রথম বর্ষের আসন সংখ্যা: জাতীয় বিশ্ববিদ্যালয়, উন্মুক্ত বিশ্ববিদ্যালয় এবং ইসলামি আরবি বিশ্ববিদ্যালয় ব্যতীত ৪৩ টি পাবলিক বিশ্ববিদ্যালয়ের স্নাতক ও স্নাতক সম্মান পর্যায়ে প্রথম বর্ষের আসন সংখ্যা ৪৭,১৭১টি; তন্মধ্যে ভর্তিকৃত শিক্ষার্থীর সংখ্যা ৫১,৬৭৭ জন, মাস্টার্স পর্যায়ে ৩১,১৮৬টি আসনে ভর্তিকৃত শিক্ষার্থী ছিল ৩১,৮২২ জন। স্নাতক পাস/স্নাতক সম্মান, মাস্টার্স, এমফিল, পিএইচডি ডিপ্লোমা ও সার্টিফিকেটসহ ৮২,৬১৩টি; তন্মধ্যে ভর্তিকৃত শিক্ষার্থীর সংখ্যা ৯০,২০৮ জন। কয়েকটি বিশ্ববিদ্যালয়ে আসন সংখ্যার অতিরিক্ত ভর্তি করা হয়েছে ১৮৮৪ জন। অন্যদিকে কয়েকটি বিশ্ববিদ্যালয়ে ২২,০২টি আসন শূন্য ছিল। জাতীয় বিশ্ববিদ্যালয়ের স্নাতক পাস/স্নাতক সম্মান/স্নাতক কারিগরি/সম্মান পর্যায়ে আসন সংখ্যা ৮,৭২,৮১৫টি এবং ভর্তিকৃত শিক্ষার্থী ছিল ৬,৪৯,০৭২ জন, আসন শূন্য ছিল ২,২৩,৭৪৩টি। জাতীয় বিশ্ববিদ্যালয়ের মাস্টার্স ও কারিগরি আসন সংখ্যা ২,৫৮,৫৩১টি; তন্মধ্যে ভর্তিকৃত শিক্ষার্থীর সংখ্যা ২,২২,১১২ জন, আসন শূন্য ছিল ৩৬,৪১৯টি। উন্মুক্ত বিশ্ববিদ্যালয়ের স্নাতক পাস/স্নাতক সম্মান/স্নাতক কারিগরি/সম্মান পর্যায়ে ভর্তিকৃত শিক্ষার্থী ছিল ৭৭,৭৫৬ জন। মাস্টার্স ও কারিগরি পর্যায়ে ভর্তিকৃত শিক্ষার্থী ছিল ৪,৩৫৩ জন।

মন্তব্য: ২০১৯ সালে এইচএসসি পরীক্ষায় জিপিএ-৫ প্রাপ্ত শিক্ষার্থীর সংখ্যা ছিল ৪১,৮০৭ জন। অন্যদিকে ৪৩টি পাবলিক বিশ্ববিদ্যালয়ে (জাতীয়, উন্মুক্ত, ইসলামি আরবি ও অধিভুক্ত ও অঙ্গীভূত ব্যতীত) আসন সংখ্যা ৪৭,১৭১টিসহ সরকারি মেডিক্যাল, বেসরকারি মেডিক্যাল এবং ডেন্টাল কলেজের ১০,৪০৪টি আসনসহ মোট ৫৭,৫৭৫টি আসন ছিল, যা কিনা ২০১৯ সালে জিপিএ-৫ প্রাপ্ত শিক্ষার্থীর তুলনায় বেশি।

জাতীয়, উন্মুক্ত, ইসলামি আরবিসহ সকল অধিভুক্ত ও অঙ্গীভূত কলেজ/মাদ্রাসায় স্নাতক পাস/স্নাতক সম্মান পর্যায়ে ১ম বর্ষে ভর্তির আসন সংখ্যা বিবেচনা করলে দেখা যায় আলোচ্য বছর এইচএসসি/সমমান পরীক্ষায় উত্তীর্ণ প্রায় বেশিরভাগ শিক্ষার্থী সরকারি শিক্ষা প্রতিষ্ঠানে উচ্চশিক্ষা গ্রহণ করতে পারে। অর্থাৎ বর্তমান সরকার প্রায় সকল এইচএসসি/সমমান পাসকৃত শিক্ষার্থীর উচ্চশিক্ষা অর্জনের সুযোগ নিশ্চিত করেছে। বিস্তারিত বিবরণ পরিসংখ্যান ২.১.২.১-তে সন্নিবেশিত হয়েছে (পৃষ্ঠা: ৩০২)।

গ) পাবলিক বিশ্ববিদ্যালয়, অধিভুক্ত ও অঙ্গীভূত কলেজ এবং মাদ্রাসার মোট শিক্ষার্থী পরিসংখ্যান: ২০১৯ সালে পাবলিক বিশ্ববিদ্যালয়সমূহ এবং এদের অধিভুক্ত ও অঙ্গীভূত কলেজ/মাদ্রাসায় মোট শিক্ষার্থী সংখ্যা ৪০,৮৫,২৯১ জন।

মন্তব্য: ৪৬টি পাবলিক বিশ্ববিদ্যালয়ে ২০১৯ ও ২০১৮ সালে সর্বমোট ছাত্রী সংখ্যা ছিল যথাক্রমে ১৮,৯৬,২৭৬ জন ও ১৮,৬২,৫২৫ জন। সর্বমোট অধ্যয়নরত শিক্ষার্থী পর্যালোচনা করলে দেখা যায় যে, ২০১৯ সালে মোট ছাত্রী সংখ্যা বেড়েছে ৩৩,৭৫১ জন।

বিশ্ববিদ্যালয়, কলেজ এবং মাদ্রাসাভিত্তিক শিক্ষার্থীদের বিস্তারিত বিবরণ সারণি ২.১.২.২-তে সন্নিবেশিত হয়েছে। বিশ্ববিদ্যালয়সমূহের অনুষদ, বিভাগ, ইনস্টিটিউট এবং অধিভুক্ত ও অঙ্গীভূত কলেজ/মাদ্রাসাভিত্তিক শিক্ষার্থী ও শিক্ষক সংখ্যা এবং শিক্ষক-শিক্ষার্থী অনুপাত পরিসংখ্যান ২.১.২.২-তে সন্নিবেশিত হয়েছে (পৃষ্ঠা: ৩০৫)।

সারণি ২.১.২.২: পাবলিক বিশ্ববিদ্যালয়ের শিক্ষার্থী ও শিক্ষকের পরিসংখ্যান

ক্রমিক নং	বিশ্ববিদ্যালয়	শিক্ষার্থী সংখ্যা			শিক্ষক সংখ্যা			শিক্ষক- শিক্ষার্থীর অনুপাত
		ছাত্র	ছাত্রী	মোট	পুরুষ	মহিলা	মোট	
১.	ঢাকা বিশ্ববিদ্যালয়	২৩৯৯৭	১৪১৭৫	৩৮১৭২	১৬৪৫	৭৪২	২৩৮৭	১:১৬
২.	রাজশাহী বিশ্ববিদ্যালয়	২৪৩০৯	১৩৯৮২	৩৮২৯১	৯১৫	২৩৫	১১৫০	১:৩৩
৩.	বাংলাদেশ কৃষি বিশ্ববিদ্যালয়	৪৪২৩	৩১৮৫	৭৬০৮	৪২৯	১৫৯	৫৮৮	১:১৩
৪.	বাংলাদেশ প্রকৌশল বিশ্ববিদ্যালয়	৭২৪৯	২০৪০	৯২৮৯	৫০৮	১৫৬	৬৬৪	১: ১৪
৫.	চট্টগ্রাম বিশ্ববিদ্যালয়	১৪৬৫৩	৮২৪৯	২২৯০২	১১০৪	৩০৩	১৪০৭	১:১৬
৬.	জাহাঙ্গীরনগর বিশ্ববিদ্যালয়	৯৯৯৩	৭২১৯	১৭২১২	৫৯১	২৪৫	৮৩৬	১:২১
৭.	ইসলামী বিশ্ববিদ্যালয়	১০১৭৫	৪৮৮২	১৫০৫৭	৩৩৭	৬২	৩৯৯	১:৩৮
৮.	শাহজালাল বিজ্ঞান ও প্রযুক্তি বিশ্ববিদ্যালয়	৬৬০৯	২৮০২	৯৪১১	৪৪১	১২৮	৫৬৯	১:১৬
৯.	খুলনা বিশ্ববিদ্যালয়	৩৬৪০	২৪৬০	৬১০০	৩৭৪	১১৫	৪৮৯	১:১২
১০.	বঙ্গবন্ধু শেখ মুজিব মেডিক্যাল বিশ্ববিদ্যালয়	৪৬৬	৪৬১	৯২৭	৩৫১	১৪২	৪৯৩	১:০২
১১.	বঙ্গবন্ধু শেখ মুজিবুর রহমান কৃষি বিশ্ববিদ্যালয়	৮১৬	৯৩২	১৭৪৮	১৪৮	৫০	১৯৮	১:০৯
১২.	হাজী মোহাম্মদ দানেশ বিজ্ঞান ও প্রযুক্তি বিশ্ববিদ্যালয়	৬৯৮৪	৪৫৬৩	১১৫৪৭	২৩৯	৭৩	৩১২	১:৩৭
১৩.	মাওলানা ভাসানী বিজ্ঞান ও প্রযুক্তি বিশ্ববিদ্যালয়	৩৮০৭	২৬২১	৬৪২৮	১৬৫	৫৬	২২১	১:২৯
১৪.	পটুয়াখালী বিজ্ঞান ও প্রযুক্তি বিশ্ববিদ্যালয়	২২৮৭	১১৪১	৩৪২৮	২২১	৩৮	২৫৯	১:১৩
১৫.	শেরে বাংলা কৃষি বিশ্ববিদ্যালয়	১৯২২	১৪৫৭	৩৩৭৯	২০২	১২০	৩২২	১:১০
১৬.	চট্টগ্রাম প্রকৌশল ও প্রযুক্তি বিশ্ববিদ্যালয়	৪৪৬৭	১১১১	৫৫৭৮	২১৪	৬৯	২৮৩	১:২০
১৭.	রাজশাহী প্রকৌশল ও প্রযুক্তি বিশ্ববিদ্যালয়	৩৪২১	৯৫১	৪৩৭২	২৫২	৫৩	৩০৫	১:১৫

ক্রমিক নং	বিশ্ববিদ্যালয়	শিক্ষার্থী সংখ্যা			শিক্ষক সংখ্যা			শিক্ষক- শিক্ষার্থীর অনুপাত
		ছাত্র	ছাত্রী	মোট	পুরুষ	মহিলা	মোট	
১৮.	খুলনা প্রকৌশল ও প্রযুক্তি বিশ্ববিদ্যালয়	৪৮৬৭	৯৯৩	৫৮৬০	৩২৩	৪৬	৩৬৯	১:১৬
১৯.	ঢাকা প্রকৌশল ও প্রযুক্তি বিশ্ববিদ্যালয়	৩২৪৪	৩৪৩	৩৫৮৭	২১৭	৪০	২৫৭	১:১৪
২০.	নোয়াখালী বিজ্ঞান ও প্রযুক্তি বিশ্ববিদ্যালয়	৪৬৮৬	২৬৫৬	৭৩৪২	২৩৬	১১৪	৩৫০	১:২১
২১.	জগন্নাথ বিশ্ববিদ্যালয়	১০২৬৬	৬২৭৮	১৬৫৪৪	৪০৪	২৭৬	৬৮০	১:২৪
২২.	কুমিল্লা বিশ্ববিদ্যালয়	৩৭২০	২৩৮১	৬১০১	১৭২	৮০	২৫২	১:২৪
২৩.	জাতীয় কবি কাজী নজরুল ইসলাম বিশ্ববিদ্যালয়	৪৩৪৭	২৯১১	৭২৫৮	১৭৪	৭৪	২৪৮	১:২৯
২৪.	চট্টগ্রাম ভেটেরিনারি ও এনিম্যাল সাইন্সেস বিশ্ববিদ্যালয়	৭২৩	৫৪৭	১২৭০	৯৬	৪২	১৩৮	১:৯
২৫.	সিলেট কৃষি বিশ্ববিদ্যালয়	১২১১	৮৮৯	২১০০	১৮৫	৬২	২৪৭	১:৯
২৬.	যশোর বিজ্ঞান ও প্রযুক্তি বিশ্ববিদ্যালয়	২৬৪৯	১৩১০	৩৯৫৯	২১৭	৪৪	২৬১	১:১৫
২৭.	পাবনা বিজ্ঞান ও প্রযুক্তি বিশ্ববিদ্যালয়	২৮৯৯	১৫০৮	৪৪০৭	১৪১	৩৩	১৭৪	১:২৫
২৮.	বেগম রোকেয়া বিশ্ববিদ্যালয়, রংপুর	৫২৯৯	৩০৯৪	৮৩৯৩	১৪০	৪৮	১৮৮	১:৪৪
২৯.	বাংলাদেশ ইউনিভার্সিটি অব প্রফেশনালস্	৩২৫৯	২১৬৩	৫৪২২	৩১০	১১৪	৪২৪	১:১৩
৩০.	বঙ্গবন্ধু শেখ মুজিবুর রহমান বিজ্ঞান ও প্রযুক্তি বিশ্ববিদ্যালয়	৭৮৬৫	৩১২৪	১০৯৮৯	১৮৬	৮৬	২৭২	১:৪০
৩১.	বাংলাদেশ টেক্সটাইল বিশ্ববিদ্যালয়	২২৩৩	৪৬৯	২৭০২	১২৭	৬০	১৮৭	১:১৪
৩২.	বরিশাল বিশ্ববিদ্যালয়, বরিশাল	৫২৬৮	৩০২৩	৮২৯১	১১৮	৭৫	১৯৩	১:৪৩
৩৩.	রাঙ্গামাটি বিজ্ঞান ও প্রযুক্তি বিশ্ববিদ্যালয়	৩১৮	১৩১	৪৪৯	০৮	০৬	১৪	১:৩২
৩৪.	বঙ্গবন্ধু শেখ মুজিবুর রহমান মেরিটাইম ইউনিভার্সিটি	৬০০	২০০	৮০০	৩২	০৮	৪০	১:২০
৩৫.	চট্টগ্রাম মেডিকেল বিশ্ববিদ্যালয়	০	০	০	০	০	০	০
৩৬.	রাজশাহী মেডিকেল বিশ্ববিদ্যালয়	০	০	০	০	০	০	০
৩৭.	রবীন্দ্র বিশ্ববিদ্যালয়, বাংলাদেশ	১৬০	১০১	২৬১	১৪	১০	২৪	১:১১
৩৮.	বঙ্গবন্ধু শেখ মুজিবুর রহমান ডিজিটাল ইউনিভার্সিটি, বাংলাদেশ	৭৪	২৪	৯৮	৪	১১	১৫	১:০৭
৩৯.	শেখ হাসিনা বিশ্ববিদ্যালয়	৪৭	৪০	৮৭	৫	৪	৯	১:১০
৪০.	খুলনা কৃষি বিশ্ববিদ্যালয়	১১৬	১০৫	২২১	-	-	-	০
৪১.	বঙ্গমাতা শেখ ফজিলাতুন্নেছা মুজিব বিজ্ঞান ও প্রযুক্তি বিশ্ববিদ্যালয়	২২৪	৬৫	২৮৯	১৬	১	১৭	১:০৭
৪২.	সিলেট মেডিকেল বিশ্ববিদ্যালয়	০	০	০	০	০	০	০
৪৩.	বঙ্গবন্ধু শেখ মুজিবুর রহমান অ্যাডভান্সড অ্যাক্সেস বিশ্ববিদ্যালয়	৬৫	১৩	৭৮	৪৬	০৬	৫২	১:০২
৪৩টি বিশ্ববিদ্যালয়ের মোট =		১৯৩৩৫৮	১০৪৫৯৯	২৯৭৯৫৭	১১৩০৭	৩৯৮৬	১৫২৯৩	১:১৯
জাতীয় বিশ্ববিদ্যালয়		১০৩	৩৪	১৩৭	৬৬	২০	৮৬	১:০২
বাংলাদেশ উন্মুক্ত বিশ্ববিদ্যালয়		৩১৪৪৬৭	২০৫১৪৬	৫১৯৬১৩	৮৮	৪৯	১৩৭	১:৩৭৯৩
ইসলামি আরবি বিশ্ববিদ্যালয়		০	০	০	৬	২	৮	০
মোট =		৩১৪৫৭০	২০৫১৮০	৫১৯৭৫০	১৬০	৭১	২৩১	১:২৩
৪৬টি বিশ্ববিদ্যালয়ের মোট =		৫০৭৯২৮	৩০৯৭৭৯	৮১৭৭০৭	১১৪৬৭	৪০৫৭	১৫৫২৪	১:৫৩

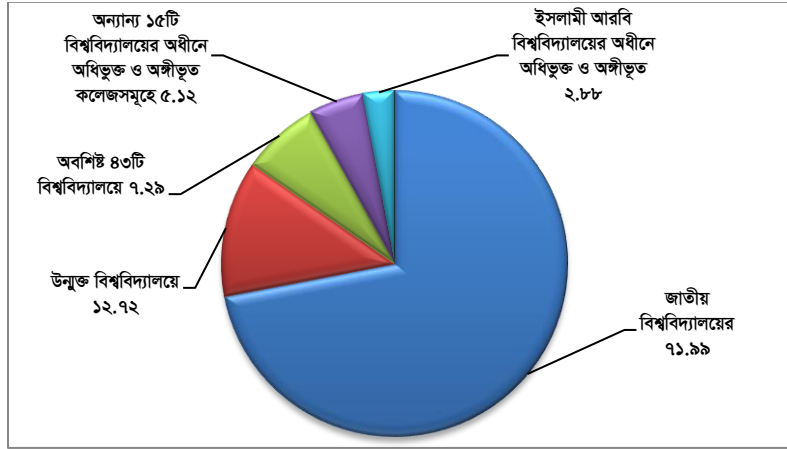
অধিভুক্ত ও অঙ্গীভূত কলেজ/মাদ্রাসা (সংখ্যা)

ক্র. নং	বিশ্ববিদ্যালয়	শিক্ষার্থী সংখ্যা			শিক্ষক সংখ্যা			শিক্ষক- শিক্ষার্থীর অনুপাত
		ছাত্র	ছাত্রী	মোট	পুরুষ	মহিলা	মোট	
১.	ঢাকা বিশ্ববিদ্যালয় (১৩৪)	৮৪৭৯১	৮৬৯৮২	১৭১৭৭৩	৫৬০৮	৫০৭৪	১০৬৮২	১:১৬.০৮
২.	রাজশাহী বিশ্ববিদ্যালয় (২০)	১৭৯২	১৩৯৮	৩১৯০	৮৫	৫১	১৩৬	১:৪.২
৩.	চট্টগ্রাম বিশ্ববিদ্যালয় (২৫)	৩৮৯৫	৪৬৪৭	৮৫৪২	১১০২	৫৫১	১৬৫৩	১:৬
৪.	শাহজালাল বিজ্ঞান ও প্রযুক্তি বিশ্ববিদ্যালয় (১২)	২৩৯৯	২৯৯৬	৫৩৯৫	৪৬০	৭৫৭	১২১৭	১:৪
৫.	খুলনা বিশ্ববিদ্যালয় (১)	-	১৩৩	১৩৩	০৩	১৩	১৬	১:৮
৬.	জাতীয় বিশ্ববিদ্যালয় (২২৬৮)	১৫০০৩৯২	১৪৪০৪৭৯	২৯৪০৮৭১	৭৬০৩৪	২৫৩০২	১০১৩৩৬	১:২৯
৭.	বঙ্গবন্ধু শেখ মুজিব মেডিক্যাল বিশ্ববিদ্যালয় (৪২)	৮৩৯	৭৬৭	১৬০৬	-	-	-	-
৮.	হাজী মোহাম্মদ দানেশ বি. ও প্রযুক্তি বিশ্ব: (১)	৩৩৫	৯০	৪২৫	২৩	৫	২৮	১:৬.৫
৯.	শেরে বাংলা কৃষি বিশ্ববিদ্যালয় (১)	০	০	০	১০	১	১১	-
১০.	যশোর বিজ্ঞান ও প্রযুক্তি বিশ্ববিদ্যালয় (১)	২১০	১২৬	৩৩৬	২২	৭	২৯	১:৯
১১.	বাংলাদেশ ইউনিভার্সিটি অফ প্রফেশনালস (৫৬)	২৪৫২	১,৪৩৮	৩,৮৯০	৭৪১	২২৮	৯৬৯	১:৪.০০
১২.	বাংলাদেশ টেক্সটাইল বিশ্ববিদ্যালয় (৮)	২৮২৭	৪৯৯	৩৩২৬	১৮৮	১০	১৯৮	১:১৭
১৩.	বঙ্গবন্ধু শেখ মুজিবুর রহমান মেরিটাইম বিশ্ববিদ্যালয়, বাংলাদেশ (২)	৭৩২	৩১	৭৬৩	৭৪	১১	৮৫	১:১১
১৪.	ইসলামি আরবি বিশ্ববিদ্যালয় (১৩৪৬)	৭৬৮৯৭	৪০৬৩৯	১১৭৫৩৬	৩৩৪৩২	৬৭২০	৪০১৫২	১:৩
১৫.	চট্টগ্রাম মেডিকেল বিশ্ববিদ্যালয় (২৯)	৮২৫	১৩৮৫	২২১০	১১০৫	৬১২	১৭১৭	১:১.২৯
১৬.	রাজশাহী মেডিকেল বিশ্ববিদ্যালয় (৫৩)	২৭০১	৪৮৮৭	৭৫৮৮	০	০	০	০
১৭.	সিলেট মেডিকেল বিশ্ববিদ্যালয় (১১)	০	০	০	০	০	০	০
উপমোট =		১৬৮১০৮৭	১৫৮৬৪৯৭	৩২৬৭৫৮৪	১১৮৮৮৭	৩৯৩৪২	১৫৮২২৯	১:২০
৪৬ টি বিশ্ববিদ্যালয়ের মোট=		৫০৭৯২৮	৩০৯৭৭৯	৮১৭৭০৭	১১৪৬৭	৪০৫৭	১৫৫২৪	১:৫৩
৪৬ টি (অধিভুক্ত ও অঙ্গীভূত কলেজ/মাদ্রাসাসহ) বিশ্ববিদ্যালয়ের সর্বমোট=		২১৮৯০১৫	১৮৯৬২৭৬	৪০৮৫২৯১	১৩০৩৫৪	৪৩৩৯৯	১৭৩৭৫৩	১:২৪

বিঃ দ্রঃ *জাতীয় বিশ্ববিদ্যালয়ের নিজস্ব শিক্ষক সংখ্যা ৮৬ জন ও অধিভুক্ত ও অঙ্গীভূত কলেজের শিক্ষক সংখ্যা মোট ১,০১,৩৩৬ জন। ইসলামী বিশ্ববিদ্যালয়ের অধিভুক্ত ও অঙ্গীভূত মাদ্রাসাসমূহের শিক্ষকগণ ইসলামি আরবি বিশ্ববিদ্যালয় অধীনে পাঠদানে নিয়োজিত।

৪৬টি বিশ্ববিদ্যালয়ের (অধিভুক্ত ও অঙ্গীভূত কলেজের শিক্ষার্থী ব্যতীত) মোট শিক্ষার্থী সংখ্যা এ বছর ৩৩৩ জন কমে হয়েছে ৮,১৭,৭০৭ জন এবং তন্মধ্যে ছাত্রী সংখ্যা ৩,০৯,৭৭৯ জন। বাংলাদেশ উন্মুক্ত বিশ্ববিদ্যালয়ের শিক্ষার্থী সংখ্যা ৫,১৯,৬১৩ জন তন্মধ্যে ছাত্রী সংখ্যা ২,০৫,১৪৬ জন। জাতীয় বিশ্ববিদ্যালয়ে নিজস্ব শিক্ষার্থী রয়েছে ১৩৭ জন এবং এর অধীনে ২,২৬৮টি অধিভুক্ত ও অঙ্গীভূত কলেজে শিক্ষার্থী সংখ্যা ২৯,৪০,৮৭১ জন; তন্মধ্যে ছাত্রী সংখ্যা ১৪,৪০,৪৭৯ জন। ইসলামি আরবি বিশ্ববিদ্যালয়ের অধীনে ১,৩৪৬টি মাদ্রাসার শিক্ষার্থী

সংখ্যা ১,১৭,৫৩৬ জন, তন্মধ্যে ছাত্রী সংখ্যা ৪০,৬৩৯ জন। জাতীয় ও ইসলামি আরবি বিশ্ববিদ্যালয় ব্যতীত অন্যান্য ১৫টি বিশ্ববিদ্যালয়ের অধীনে অধিভুক্ত ও অঙ্গীভূত কলেজের শিক্ষার্থী সংখ্যা ২,০৯,১৭৭ জন এর মধ্যে ছাত্রী ছিল ১,০৫,৩৭৯ জন। সকল পাবলিক বিশ্ববিদ্যালয়ে অধ্যয়নরত শিক্ষার্থী পরিসংখ্যান (সারণি:২.১.২.২) পর্যালোচনা করলে দেখা যায় যে, জাতীয় বিশ্ববিদ্যালয়ের অধীনে অধিভুক্ত ও অঙ্গীভূত কলেজসমূহে প্রায় ৭১.৯৯ ভাগ শিক্ষার্থী, উন্মুক্ত বিশ্ববিদ্যালয়ে প্রায় ১২.৭২ ভাগ, অবশিষ্ট ৪৩টি বিশ্ববিদ্যালয়ে, প্রায় ৭.২৯ ভাগ ৪৩টি বিশ্ববিদ্যালয়ে, অন্যান্য ১৫টি বিশ্ববিদ্যালয়ের অধীনে অধিভুক্ত ও অঙ্গীভূত কলেজসমূহে প্রায় ৫.১২ ভাগ এবং ইসলামি আরবি বিশ্ববিদ্যালয়ের অধীনে অধিভুক্ত ও অঙ্গীভূত ২.৮৮ ভাগ শিক্ষার্থী পড়ালেখা করছে (চিত্র ২.১.২.১)।



চিত্র ২.১.২.১: পাবলিক বিশ্ববিদ্যালয়সমূহ, অধিভুক্ত ও অঙ্গীভূত কলেজ এবং মাদ্রাসার তুলনামূলক শিক্ষার্থী শতকরা হার

জাতীয়, উন্মুক্ত এবং ইসলামি আরবি বিশ্ববিদ্যালয়ের অধীনে অধিভুক্ত ও অঙ্গীভূত কলেজ/মাদ্রাসা ব্যতীত অন্যান্য অধিভুক্ত ও অঙ্গীভূত কলেজসমূহের মধ্যে ঢাকা বিশ্ববিদ্যালয়ের অধীনে ১৩৪টি কলেজে শিক্ষার্থী রয়েছে ১,৭১,৭৭৩ জন, রাজশাহী বিশ্ববিদ্যালয়ের ২০টি কলেজের অধীনে শিক্ষার্থী সংখ্যা ৩,১৯০ জন, চট্টগ্রাম বিশ্ববিদ্যালয়ের ২৫টি কলেজের অধীনে শিক্ষার্থী সংখ্যা ৮,৫৪২ জন, শাহজালাল বিজ্ঞান ও প্রযুক্তি বিশ্ববিদ্যালয়ে ১২টি কলেজের অধীনে শিক্ষার্থী সংখ্যা ৫,৩৯৫ জন, খুলনা বিশ্ববিদ্যালয়ে ১টি কলেজে শিক্ষার্থী সংখ্যা ১৩৩ জন, বঙ্গবন্ধু শেখ মুজিব মেডিক্যাল বিশ্ববিদ্যালয়ে ৪২টি কলেজের অধীনে ১,৬০৬ জন, হাজী দানেশ বিজ্ঞান ও প্রযুক্তি বিশ্ববিদ্যালয়ে ১টি কলেজের অধীনে ৪২৫ জন, যশোর বিজ্ঞান ও প্রযুক্তি বিশ্ববিদ্যালয়ে ১টি কলেজের অধীনে শিক্ষার্থী সংখ্যা ৩৩৬ জন, বাংলাদেশ ইউনিভার্সিটি অফ প্রফেশনালস এর অধীনে ৫৬টি কলেজে শিক্ষার্থী সংখ্যা ৩,৭৮০ জন, বাংলাদেশ টেক্সটাইল বিশ্ববিদ্যালয়ের অধীনে ৮টি কলেজে শিক্ষার্থী সংখ্যা ৩,৩২৬ জন এবং বঙ্গবন্ধু শেখ মুজিবুর রহমান মেরিটাইম ইউনিভার্সিটির অধীনে ২টি অধিভুক্ত ও অঙ্গীভূত কলেজে শিক্ষার্থী সংখ্যা ৭৬৩ জন, চট্টগ্রাম মেডিকেল বিশ্ববিদ্যালয়ের ২৯টি কলেজের অধীনে ২,২১০ জন এবং রাজশাহী মেডিকেল বিশ্ববিদ্যালয়ের ৫৩টি কলেজের অধীনে শিক্ষার্থীর সংখ্যা ৭,০৮৮ জন। ১৫টি বিশ্ববিদ্যালয়ের অধীন অধিভুক্ত ও অঙ্গীভূত কলেজে মোট শিক্ষার্থী সংখ্যা ২,০৯,১৭৭ জন।

পরিসংখ্যান অনুযায়ী জাতীয়, উন্মুক্ত ও এবং ইসলামি আরবি বিশ্ববিদ্যালয়-এর অধীন অধিভুক্ত ও অঙ্গীভূত কলেজ/মাদ্রাসা শিক্ষার্থী ব্যতীত ৪৩টি বিশ্ববিদ্যালয়ের বর্তমানে অধ্যয়নরত শিক্ষার্থী সংখ্যা সবচেয়ে বেশি রাজশাহী বিশ্ববিদ্যালয়ে যার সংখ্যা ৩৮,২৯১ জন, দ্বিতীয় সর্বোচ্চ শিক্ষার্থী সংখ্যা ঢাকা বিশ্ববিদ্যালয়ে যার সংখ্যা ৩৮,১৭২ জন ও ২২,৯০২ জন শিক্ষার্থী নিয়ে তৃতীয় স্থানে চট্টগ্রাম বিশ্ববিদ্যালয় এবং চতুর্থ স্থানে জাহাঙ্গীরনগর বিশ্ববিদ্যালয়, যার শিক্ষার্থী সংখ্যা ১৭,২১২ জন।

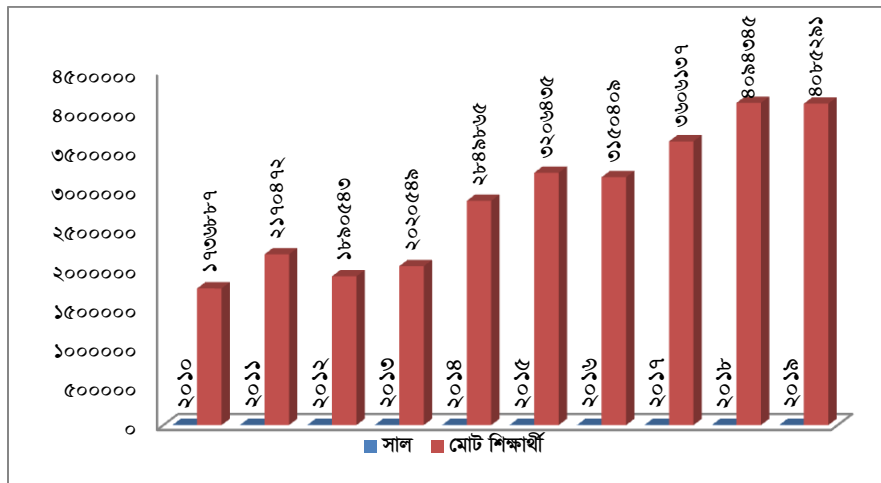
সারণি ২.১.২.৩ ও চিত্র ২.১.২.২ অনুযায়ী প্রতীয়মান হয় যে বছরপ্রতি বেশিরভাগ ক্ষেত্রে বিশ্ববিদ্যালয়ের সংখ্যা বৃদ্ধির পেলেও শিক্ষার্থী সংখ্যা হ্রাস পেয়েছে। ২০১৮ সালের তুলনায় ২০১৯ সালে ৪৩টি বিশ্ববিদ্যালয়ের শিক্ষার্থী সংখ্যা ১৩,৬৩৫ জন বৃদ্ধি পেয়েছে। বর্তমান সরকার নতুন নতুন বিশ্ববিদ্যালয় স্থাপনসহ শিক্ষার গুণগত মান বৃদ্ধির জন্য নানাবিধ উদ্যোগ গ্রহণের ফলেই বাংলাদেশে উচ্চশিক্ষার প্রবাহমান বৃদ্ধির ধারা অব্যাহত রয়েছে।

সারণি ২.১.২.৩: পাবলিক বিশ্ববিদ্যালয়সমূহের বিগত দশ বছরের শিক্ষার্থী সংখ্যার হ্রাস-বৃদ্ধির হার

সাল	শিক্ষার্থী অধ্যয়নরত বিশ্ববিদ্যালয়ের সংখ্যা	মোট শিক্ষার্থী	বিগত বছরের তুলনায় হ্রাস/বৃদ্ধি	হ্রাস/বৃদ্ধির শতকরা হার
২০১০	৩১	১৭৩৬৮৮৭	+৩৫৪৬৭১	+২৫.৬৫
২০১১	৩৪	২১৭০৪৭২	+৪৩৩৫৮৫	+২৪.৯৬
২০১২	৩৪	১৮৯০৫৪৩	-২৭৯৯২৯	-১২.৯০
২০১৩	৩৪	২০২০৫৪৯	+১৩০০০৬	+৬.৮৭
২০১৪	৩৫	২৮৪৯৮৬৫	+৮২৯৩১৬	+৪১.০৪
২০১৫	৩৭	৩২০৬৪৩৫	+৩৫৬৫৭০	+১২.৫১
২০১৬	৩৭	৩১৫০৪০৯	-৫৬০২৬	-১.৭৫
২০১৭	৩৭	৩৬০৬১৩৭	+৪৫৫৭২৮	+১৪.১৩
২০১৮	৪০	৪০৯৪৩৪৫	+৪৮৮২০৮	+১১.৯২
২০১৯	৪৬	৪০৮৫২৯১	-৯০৫৪	-০.২২

* অধিভুক্ত ও অঙ্গীভূত কলেজ/মাদ্রাসার শিক্ষার্থী সংখ্যাসহ

এছাড়া অন্যান্য ১৫টি পাবলিক বিশ্ববিদ্যালয়ের অধীন অধিভুক্ত ও অঙ্গীভূত কলেজসমূহে ২০১৮ সালে শিক্ষার্থী সংখ্যা ছিল ২,৫০,১৪১ জন, ২০১৯ সালে যা কমে হয়েছে ২,০৯,১৭৭ জন। এ পরিসংখ্যান থেকেই প্রতীয়মান হয় যে, বিশ্ববিদ্যালয় নিজস্ব পর্যায় হতে শুরু করে অধিভুক্ত ও অঙ্গীভূত কলেজ/মাদ্রাসা পর্যায়ে শিক্ষার্থী হ্রাস পেয়েছে।



চিত্র: ২.১.২.২: পাবলিক বিশ্ববিদ্যালয়সমূহের বিগত দশ বছরের শিক্ষার্থী সংখ্যার স্তম্ভচিত্র

বিশ্ববিদ্যালয়ের বৈশিষ্ট্য অনুযায়ী ঢাকা, রাজশাহী, চট্টগ্রাম, জাহাঙ্গীরনগর, ইসলামী, খুলনা, জগন্নাথ, কুমিল্লা, জাতীয় কবি কাজী নজরুল ইসলাম, বেগম রোকেয়া, বাংলাদেশ ইউনিভার্সিটি অফ প্রফেশনালস, বরিশাল বিশ্ববিদ্যালয়, রবীন্দ্র বিশ্ববিদ্যালয় এবং শেখ হাসিনা বিশ্ববিদ্যালয় এই ১৪টি সাধারণ বিশ্ববিদ্যালয়ের মোট শিক্ষার্থী সংখ্যা ছিল ১,৯০,০৯১ জন; অপরপক্ষে বাংলাদেশ কৃষি, বাংলাদেশ প্রকৌশল, শাহজালাল বিজ্ঞান ও প্রযুক্তি, বঙ্গবন্ধু শেখ মুজিব মেডিক্যাল, বঙ্গবন্ধু শেখ মুজিবুর রহমান কৃষি, হাজী মোহাম্মদ দানেশ বিজ্ঞান ও প্রযুক্তি, মাওলানা ভাসানী বিজ্ঞান ও প্রযুক্তি, পটুয়াখালী বিজ্ঞান ও প্রযুক্তি, শেরেবাংলা কৃষি, চট্টগ্রাম প্রকৌশল ও প্রযুক্তি, রাজশাহী প্রকৌশল ও প্রযুক্তি, খুলনা প্রকৌশল ও প্রযুক্তি, ঢাকা প্রকৌশল ও প্রযুক্তি, নোয়াখালী বিজ্ঞান ও প্রযুক্তি, চট্টগ্রাম ভেটেরিনারি এন্ড এনিম্যাল সায়েন্সেস, সিলেট কৃষি, যশোর বিজ্ঞান ও প্রযুক্তি, যশোর বিজ্ঞান ও প্রযুক্তি, পাবনা বিজ্ঞান ও প্রযুক্তি, বঙ্গবন্ধু শেখ মুজিবুর রহমান বিজ্ঞান ও প্রযুক্তি, বাংলাদেশ টেক্সটাইল বিশ্ববিদ্যালয়, রাঙ্গামাটি বিজ্ঞান ও প্রযুক্তি বিশ্ববিদ্যালয়, বঙ্গবন্ধু শেখ মুজিবুর রহমান মেরিটাইম ইউনিভার্সিটি, চট্টগ্রাম মেডিকেল বিশ্ববিদ্যালয়, রাজশাহী মেডিকেল বিশ্ববিদ্যালয়, বঙ্গবন্ধু শেখ মুজিবুর রহমান ডিজিটাল ইউনিভার্সিটি, বাংলাদেশ, খুলনা কৃষি, বঙ্গমাতা শেখ ফজিলাতুন্নেছা মুজিব বিজ্ঞান ও প্রযুক্তি, সিলেট মেডিকেল এবং বঙ্গবন্ধু শেখ মুজিবুর রহমান অ্যাভিয়েশন অ্যান্ড অ্যারোস্পেস বিশ্ববিদ্যালয়-এই ২৯টি বিশেষায়িত বিশ্ববিদ্যালয়ের শিক্ষার্থী সংখ্যা ছিল ১,০৭,৮৬৬ জন, যা ২০১৮ সালে ছিল ৯৬,৭৬৬ জন।

মন্তব্য: আলোচ্য বছরে ৪৩টি বিশ্ববিদ্যালয়ের মোট শিক্ষার্থীর ৬৪ ভাগ শিক্ষার্থী সাধারণ বিশ্ববিদ্যালয়ে এবং ৩৬ ভাগ শিক্ষার্থী অন্যান্য বিশেষায়িত বিশ্ববিদ্যালয়গুলোতে অধ্যয়নরত ছিল, যা ২০১৮ সালে ছিল যথাক্রমে ৬৬ ভাগ ও ৩৪ ভাগ। এ বছর ২৯টি বিজ্ঞান প্রযুক্তি ও অন্যান্য বিশেষায়িত বিশ্ববিদ্যালয়ে শিক্ষার্থী সংখ্যা গতবারের চেয়ে ১১,১০০ জন বৃদ্ধি পেয়েছে।

ঘ) অনুসদভিত্তিক শিক্ষার্থী পরিসংখ্যান: ২০১৯ সালে ৪৬টি পাবলিক বিশ্ববিদ্যালয়সমূহে (১৫টি বিশ্ববিদ্যালয়ের অধিভুক্ত/অঙ্গীভূত কলেজ/মাদ্রাসা শিক্ষার্থী ব্যতীত) মোট ৩৮,৭৬,১১৪ জন শিক্ষার্থীর মধ্যে সমষ্টিগতভাবে কলা ও মানবিক বিষয়ে অধ্যয়নরত ১২,৫৮,১২০জন, সামাজিক বিজ্ঞানে ১০,৯০,৪২৭ জন, শিক্ষায় ৩৪০১১, চারুকলায় ২,৪০৯, বাণিজ্যে ৮,৫৩,৯৭৭, আইনে ১৮,২০১, ফার্মেসিতে ৮০১, বিজ্ঞানে ৩,১২,২৯২, জীব বিজ্ঞানে ২২,৭৮৯, চিকিৎসাতে ৬,০৪৬, কৃষিতে ২৪,৪৩২ প্রকৌশল ও কারিগরি ৫৬,৩৮৯ জন এবং অন্যান্য (এমফিল, পিএইচডি, উচ্চতর পর্যায়ে, ডিপ্লোমা ও সার্টিফিকেট) পর্যায়ে ১,৯৭,৬০৪ জন। শতকরা হিসেবে কলা ও মানবিক বিষয়ে অধ্যয়নরত শিক্ষার্থীর হার ৩২.৪৬ ভাগ, সামাজিক বিজ্ঞানে ২৮.১৩ ভাগ, শিক্ষায় ০.৮৮ ভাগ, চারুকলায় ০.০৭ ভাগ, বাণিজ্যে ২২.০৪ ভাগ, আইনে ০.৪৭ ভাগ, ফার্মেসিতে ০.০৩ ভাগ, বিজ্ঞানে ৮.০৬ ভাগ, জীববিজ্ঞানে ০.৫৯ ভাগ, চিকিৎসাতে ০.১৬ ভাগ, কৃষিতে ০.৬৩ ভাগ, প্রকৌশল ও কারিগরিতে ১.৪৬ ভাগ, এবং অন্যান্য (এমফিল, পিএইচডি, উচ্চতর পর্যায়ে, ডিপ্লোমা ও সার্টিফিকেট) পর্যায়ে ৫.১০ ভাগ।

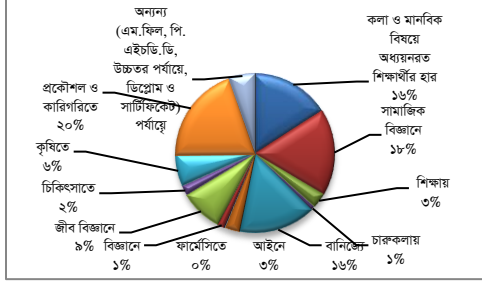
মন্তব্য: ২০১৮ সালের তুলনায় এ বছর অর্থাৎ ২০১৯ সালে কলা ও মানবিক, সামাজিক বিজ্ঞান এবং শিক্ষা বিষয়ে শিক্ষার্থী সংখ্যা বৃদ্ধি পেয়েছে।

সারণি ২.১.২.৪: পাবলিক বিশ্ববিদ্যালয়সমূহের অনুষদভিত্তিক শিক্ষার্থীর শতকরা হার

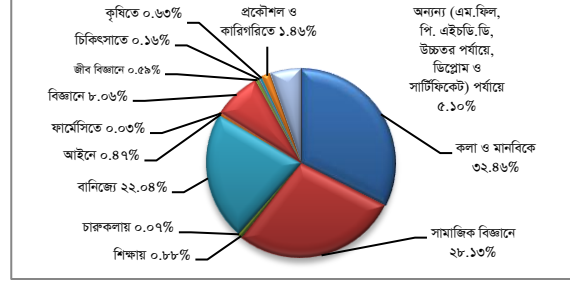
বিষয়	বিশ্ববিদ্যালয়								সর্বমোট	
	৪৩টি পাবলিক বিশ্ববিদ্যালয়		জাতীয় বিশ্ববিদ্যালয়		উন্মুক্ত বিশ্ববিদ্যালয়		ইসলামি আরবি বিশ্ববিদ্যালয়			
	শিক্ষার্থী সংখ্যা	শতকরা হার	শিক্ষার্থী সংখ্যা	শতকরা হার	শিক্ষার্থী সংখ্যা	শতকরা হার	শিক্ষার্থী সংখ্যা	শতকরা হার	শিক্ষার্থী সংখ্যা	শতকরা হার
কলা ও মানবিক	৪২০৪৬	১৪.১১	৯০৬৮২০	৩০.৮৩	১৯১৭১৮	৩৬.৯০	১১৭৫৩৬	১০০	১২৫৮১২০	৩২.৪৬
সামাজিক বিজ্ঞান	৪৬৫৬৯	১৫.৬৩	৯২৪৪৯২	৩১.৪৪	১১৯৩৬৬	২২.৯৮	০	০	১০৯০৪২৭	২৮.১৩
শিক্ষা	৮২৩১	২.৭৭	১১৫৯৫	০.৩৯	১৪১৮৫	২.৭৩	০	০	৩৪০১১	০.৮৮
চারুকলা	২৪০৯	০.৮১	০	০	০	০	০	০	২৪০৯	০.০৭
বাণিজ্য	৪১০৯০	১৩.৭৯	৮০৮০৫৪	২৭.৪৮	৪৮৩৩	০.৯৩	০	০	৮৫৩৯৭৭	২২.০৪
আইন	৭৫৭৮	২.৫৪	৯৮৬১	০.৩৪	৭৬২	০.১৫	০	০	১৮২০১	০.৪৭
ফার্মেসি	৮০১	০.২৭	০	০	০	০	০	০	৮০১	০.০৩
বিজ্ঞান	৩৮৮৮	১.৩১	২৭৩৪০৪	৯.৩০	০	০	০	০	৩১২২৯২	৮.০৬
জীববিজ্ঞান	২২৭৮৯	৭.৬৪	০	০	০	০	০	০	২২৭৮৯	০.৫৯
চিকিৎসা	৫২০১	১.৭৪	০	০	৮৪৫	০.১৬	০	০	৬০৪৬	০.১৬
কৃষি	১৭১৮৪	৫.৭৭	০	০	৭২৪৮	১.৩৯	০	০	২৪৪৩২	০.৬৩
প্রকৌশল ও কারিগরি	৫২৭০৪	১৭.৬৯	২১৫৩	০.০৭৪	১৫৩২	০.৩০	০	০	৫৬৩৮৯	১.৪৬
ডিপ্লোমা/সার্টিফিকেট ও অন্যান্য	১৩৮০১	৪.৬৪	৪৬৮৯	০.১৬	১৭৯১১৪	৩৪.৪৭	০	০	১৯৭৬০৪	৫.১০
সর্বমোট:	২৯৭৯৫৭	১০০	২৯৪১০০৮	১০০	৫১৯৬১৩	১০০	১১৭৫৩৬	১০০	৩৮৭৬১১৪	১০০

সারণি ২.১.২.৪ ও চিত্র ২.১.২.৪ অধিভুক্ত ও অঙ্গীভূত কলেজ/মাদ্রাসা শিক্ষার্থী ব্যতীত বিশ্ববিদ্যালয়সমূহের মোট শিক্ষার্থীর অনুষদভিত্তিক শিক্ষার্থীদের শতকরা হার দেয়া হয়েছে। পাবলিক বিশ্ববিদ্যালয়ের মূল বিষয়ভিত্তিক শিক্ষার্থীর পরিসংখ্যান ২.১.২.৩-এ সন্নিবেশিত হয়েছে (পৃষ্ঠা: ৩৩৩)।

জাতীয়, উন্মুক্ত ও ইসলামি আরবি বিশ্ববিদ্যালয় এবং অধিভুক্ত ও অঙ্গীভূত কলেজ ব্যতীত ৪৩টি বিশ্ববিদ্যালয়ে ২,৯৭,৯৫৭ জন শিক্ষার্থীর মধ্যে কলা ও মানবিকে ৪২,০৪৬ জন, সামাজিক বিজ্ঞানে ৪৬,৫৬৯ জন, শিক্ষায় ৮,২৩১ জন, চারুকলায় ২,৪০৯ জন, বাণিজ্যে ৪১,০৯০ জন, আইনে ৭,৫৭৮ জন, ফার্মেসিতে ৮০১ জন, বিজ্ঞানে ৩,৮৮৮ জন, জীববিজ্ঞানে ২২,৭৮৯ জন, চিকিৎসায় ৫,২০১ জন, কৃষিতে ১৭,১৮৪ জন, প্রকৌশল ও কারিগরি ৫২,৭০৪ জন এবং অন্যান্য (এমফিল, পিএইচডি, উচ্চতর পর্যায়ে, ডিপ্লোমা ও সার্টিফিকেট) পর্যায়ে ১৩,৮০১ জন। শতকরা হিসেবে কলা ও মানবিক বিষয়ে অধ্যয়নরত শিক্ষার্থীর হার ১৪.১১ ভাগ, সামাজিক বিজ্ঞানে ১৫.৬৩ ভাগ, শিক্ষায় ২.৭৭ ভাগ, চারুকলায় ০.৮১ ভাগ, বাণিজ্যে ১৩.৭৯ ভাগ, আইনে ২.৫৪ ভাগ, ফার্মেসিতে ০.২৭ ভাগ, বিজ্ঞানে ১.৩১ ভাগ, জীববিজ্ঞানে ৭.৬৪ ভাগ, চিকিৎসাতে ১.৭৪ ভাগ, কৃষিতে ৫.৭৭ ভাগ, প্রকৌশল ও কারিগরিতে ১৭.৬৯ ভাগ এবং অন্যান্য (এমফিল, পিএইচডি, উচ্চতর পর্যায়ে, ডিপ্লোমা ও সার্টিফিকেট) পর্যায়ে ৪.৬৪ ভাগ। (চিত্র ২.১.২.৩)। ২০১৮ সালের তুলনায় এ বছর সামাজিক বিজ্ঞান, বাণিজ্য, শিক্ষা, আইন এবং ডিপ্লোমা/সার্টিফিকেট ও অন্যান্য বিষয়ে শিক্ষার্থী সংখ্যা বৃদ্ধি পেয়েছে।



চিত্র ২.১.২.৩: জাতীয়, উন্মুক্ত ও ইসলামি আরবি বিশ্ববিদ্যালয়ের অধিভুক্ত ও অঙ্গীভূত কলেজ/মাদ্রাসার শিক্ষার্থী ব্যতীত ৪৩টি পাবলিক বিশ্ববিদ্যালয়ের অনুষদভিত্তিক শিক্ষার্থী হার



চিত্র ২.১.২.৪: ইসলামি আরবি বিশ্ববিদ্যালয় এবং অন্যান্য অধিভুক্ত ও অঙ্গীভূত কলেজ/মাদ্রাসার শিক্ষার্থী ব্যতীত ৪৫টি পাবলিক বিশ্ববিদ্যালয়ের অনুষদভিত্তিক শিক্ষার্থীর হার

জাতীয় বিশ্ববিদ্যালয়ের অধীন ২৯,৪১,০০৮ জন শিক্ষার্থীর মধ্যে বিজ্ঞান, প্রকৌশল ও কারিগরি বিষয়ে অধ্যয়নরত শিক্ষার্থীর সংখ্যা ছিল ২,৭৫,৫৫৭ জন, কলা ও মানবিকে ৯,০৬,৮২০ জন, সামাজিক বিজ্ঞানে ৯,২৪,৪৯২ জন, শিক্ষায় ১১,৫৯৫ জন, বাণিজ্যে ৮,০৮,০৫৪ জন, আইনে ৯,৮৬১ জন, বিজ্ঞানে ২,৭৩,৪০৪ জন এবং ডিপ্লোমা/সার্টিফিকেট ও অন্যান্য পর্যায়ে শিক্ষার্থী সংখ্যা ৪,৬৮৯ জন।

উন্মুক্ত বিশ্ববিদ্যালয়ে ৫,১৯,৬১৩ জন শিক্ষার্থীর মধ্যে প্রকৌশল ও কারিগরিতে ১,৫৩২ জন, কলা ও মানবিকে ১,৯১,৭১৮ জন, সামাজিক বিজ্ঞানে ১,১৯,৩৬৬ জন, শিক্ষায় ১৪,১৮৫ জন, বাণিজ্যে ৪,৮৩৩ জন, আইনে ৭৬২ জন, চিকিৎসায় ৮৪৫ জন, কৃষিতে ৭,২৪৮ জন এবং ডিপ্লোমা/সার্টিফিকেটে ১,৭৯,১১৪ জন।

ঙ) ডিগ্রিভিত্তিক শিক্ষার্থী পরিসংখ্যান: ২০১৯ সালে ৪৩টি পাবলিক বিশ্ববিদ্যালয়সমূহে (১৫টি অধিভুক্ত/অঙ্গীভূত কলেজ/মাদ্রাসার শিক্ষার্থী ব্যতীত) স্নাতক পাস পর্যায়ে শিক্ষার্থী সংখ্যা ০০ জন, স্নাতক সম্মান পর্যায়ে শিক্ষার্থী ২,৩৪,২৪৮ জন, মাস্টার্স পর্যায়ে শিক্ষার্থী সংখ্যা ৫০,৮৫৯ জন, এমফিল/পিএইচডি ও উচ্চতর ডিগ্রি সম্মান ৫২৯০ জন, এফসিপিএস/এমডি পর্যায়ে শিক্ষার্থী সংখ্যা ২,৭৯৭ জন এবং ডিপ্লোমা/সার্টিফিকেট ও অন্যান্য পর্যায়ে ৪,৭৬৫ জন শিক্ষার্থী রয়েছে।

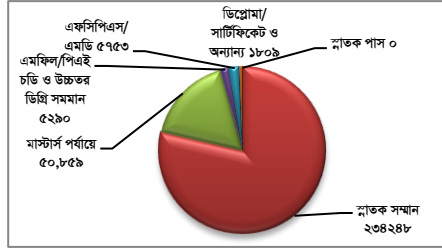
মন্তব্য: আলোচ্য বছরে ২০১৮ সালের তুলনায় স্নাতক সম্মান পর্যায়ে ৬২,৩৯৩ জন, মাস্টার্স পর্যায়ে ৫৭,৩২৪ জন এবং এফসিপিএস/এমডি পর্যায়ে ২,৭৯৭ জন শিক্ষার্থী বৃদ্ধি পেয়েছে।

এক নজরে বাংলাদেশের পাবলিক বিশ্ববিদ্যালয়সমূহের ডিগ্রিভিত্তিক শিক্ষার্থী পরিসংখ্যান ২.১.২.৪-এ সন্নিবেশিত করা হয়েছে (পৃষ্ঠা: ৩৩৬)। সারণি ২.১.২.৫ ও চিত্র ২.১.২.৬ অধিভুক্ত ও অঙ্গীভূত কলেজ/মাদ্রাসা শিক্ষার্থী ব্যতীত বিশ্ববিদ্যালয়সমূহের মোট শিক্ষার্থীর ডিগ্রিভিত্তিক শিক্ষার্থীদের শতকরা হার দেয়া হয়েছে।

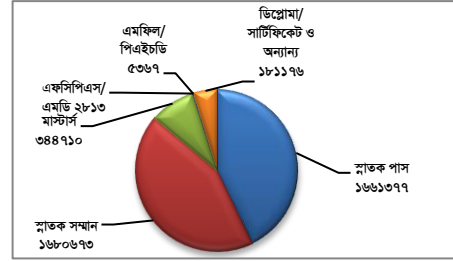
সারণি ২.১.২.৫: পাবলিক বিশ্ববিদ্যালয়সমূহের ডিগ্রিভিত্তিক শিক্ষার্থী সংখ্যা

ডিগ্রিভিত্তিক	বিশ্ববিদ্যালয়				সর্বমোট শিক্ষার্থী সংখ্যা
	৪৩টি পাবলিক বিশ্ববিদ্যালয়ের শিক্ষার্থী সংখ্যা	জাতীয় বিশ্ববিদ্যালয়ের শিক্ষার্থী সংখ্যা	উন্মুক্ত বিশ্ববিদ্যালয়ের শিক্ষার্থী সংখ্যা	ইসলামি আরবি বিশ্ববিদ্যালয়ের শিক্ষার্থী সংখ্যা	
স্নাতক পাস	০	১২৭৩৪২৯	৩৩০৪০২	৫৭৫৪৬	১৬৬১৩৭৭
স্নাতক সম্মান	২৩৪২৪৮	১৪৩৯৪৭০	২৮৪৪	৪১১১	১৬৮০৬৭৩
মাস্টার্স	৫০৮৫৯	২২৭৮৫২	১০১২০	৫৫৮৭৯	৩৪৪৭১০
এমফিল/পিএইচডি	৫২৯০	৫৭	২০	০	৫৩৬৭
এফসিপিএস/এমডি	২৭৯৭	১২	০৪	০	২৮১৩
ডিপ্লোমা/সার্টিফিকেট ও অন্যান্য	৪৭৬৫	১৮৮	১৭৬২২৩	০	১৮১১৭৬
সর্বমোট:	২৯৭৯৫৭	২৯৪১০০৮	৫১৯৬১৩	১১৭৫৩৬	৩৮৭৬১১৪

* ১৫টি বিশ্ববিদ্যালয়ের অধীন অধিভুক্ত/অঙ্গীভূত কলেজের শিক্ষার্থী ব্যতীত।



চিত্র: ২.১.২.৫: অধিভুক্ত ও অঙ্গীভূত কলেজ/মাদ্রাসার শিক্ষার্থী ব্যতীত ৪৩টি পাবলিক বিশ্ববিদ্যালয়ের ডিগ্রিভিত্তিক শিক্ষার্থীর সংখ্যা



চিত্র: ২.১.২.৬: ৪৬টি পাবলিক (১৫টি অধিভুক্ত ও অঙ্গীভূত কলেজ/মাদ্রাসার শিক্ষার্থী ব্যতীত) বিশ্ববিদ্যালয়সমূহের অনুষদভিত্তিক শিক্ষার্থী হার

৪৩টি পাবলিক বিশ্ববিদ্যালয়ের স্নাতক সম্মান পর্যায়ে শিক্ষার্থী ২,৩৪,২৪৮ জন, যার মধ্যে ছাত্রী ৮৩,৩১৯ জন। মাস্টার্স পর্যায়ে শিক্ষার্থী সংখ্যা ৫০,৮৫৯ জন, যার মধ্যে ছাত্রী সংখ্যা ১৭,৩৫১ জন, এমফিল/পিএইচডি পর্যায়ে শিক্ষার্থী সংখ্যা ৫,২৯০ জন, যার মধ্যে ছাত্রী সংখ্যা ১,৫৮৫ জন; এফসিপিএস/এমডি পর্যায়ে শিক্ষার্থী সংখ্যা ২,৭৯৭ জন, যার মধ্যে ছাত্রী ৬৬১ এবং ডিপ্লোমা/সার্টিফিকেট ও অন্যান্য পর্যায়ে ৪,৭৬৫ জন, যার মধ্যে ছাত্রী ১,৬৩৫ শিক্ষার্থী রয়েছে (চিত্র ২.১.২.৫)।

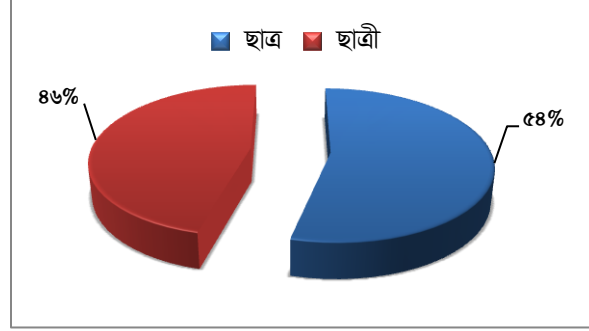
জাতীয় বিশ্ববিদ্যালয়ে স্নাতক পাস পর্যায়ে শিক্ষার্থী সংখ্যা ১২,৭৩,৪২৯ জন, যার মধ্যে ছাত্রী ৬,২১,৪২৭ জন। স্নাতক সম্মান পর্যায়ে শিক্ষার্থী ১৪,৩৯,৪৭০ জন, যার মধ্যে ছাত্রী ৭,০৭,৬৭৪ জন। মাস্টার্স পর্যায়ে শিক্ষার্থী সংখ্যা ২,২৭,৮৫২ জন, যার মধ্যে ছাত্রী সংখ্যা ১,১১,৩৫০ জন; এমফিল/পিএইচডি পর্যায়ে ৫৭ জন, যার মধ্যে ছাত্রী সংখ্যা ১৪ জন; এফসিপিএস/এমডি পর্যায়ে শিক্ষার্থী সংখ্যা ১২ জন, যার মধ্যে ছাত্রী ০১ জন এবং ডিপ্লোমা সার্টিফিকেট ও অন্যান্য পর্যায়ে ১৮৮ জন, যার মধ্যে ছাত্রী ৪৭ জন শিক্ষার্থী রয়েছে।

উনুজ বিশ্ববিদ্যালয়ে স্নাতক পাস পর্যায়ে শিক্ষার্থী সংখ্যা ৩,৩০,৪০২ জন, যার মধ্যে ছাত্রী ১,৩৬,২৬৮ জন। স্নাতক সম্মান পর্যায়ে শিক্ষার্থী ২,৮৪৪ জন, যার মধ্যে ছাত্রী ৬৭৬ জন। মাস্টার্স পর্যায়ে শিক্ষার্থী সংখ্যা ১০,১২০ জন, যার মধ্যে ছাত্রী সংখ্যা ২৮০০ জন; এমফিল/পিএইচডি পর্যায়ে শিক্ষার্থী সংখ্যা ২০ জন, যার মধ্যে ছাত্রী ০৪ জন, এফসিপিএস/এমডি পর্যায়ে শিক্ষার্থী সংখ্যা ০৪ জন; যার মধ্যে ছাত্রী ০১ জন এবং ডিপ্লোমা/সার্টিফিকেট ও অন্যান্য পর্যায়ে ১,৭৬,২২৩ জন, যার মধ্যে ছাত্রী ৬৫,৫৯৭ জন শিক্ষার্থী রয়েছে।

ইসলামি আরবি বিশ্ববিদ্যালয়ে স্নাতক পাস পর্যায়ে শিক্ষার্থী সংখ্যা ৫৭,৫৪৬ জন, যার মধ্যে ছাত্রী ২৩,৬৭৬ জন। স্নাতক সম্মান পর্যায়ে শিক্ষার্থী ৪,১১১ জন, যার মধ্যে ছাত্রী ১,০১০ জন এবং মাস্টার্স পর্যায়ে শিক্ষার্থী সংখ্যা ৫৫,৮৭৯ জন, যার মধ্যে ছাত্রী সংখ্যা ১৫,৯৫৩ জন শিক্ষার্থী রয়েছে।

চ) ছাত্র-ছাত্রীর অনুপাত: উল্লেখ্য যে, ২০১৮ সালে অধ্যয়নরত সর্বমোট শিক্ষার্থীর মধ্যে ২২,৩০,৭২১ জন ছাত্র এবং ছাত্রী ছিল ১৮,৬২,৫২৫ জন। শতকরা হারে ৫৪ ভাগ ছাত্র এবং ছাত্রী ছিল ৪৬ ভাগ। আলোচ্য বছরে ৪৬টি পাবলিক বিশ্ববিদ্যালয় এবং অধিভুক্ত ও অঙ্গীভূত কলেজ/মাদ্রাসাসহ অধ্যয়নরত সর্বমোট শিক্ষার্থীর ২১,৮৯,০১৫ জন ছাত্র অর্থাৎ শতকরা ৫৪ ভাগ ছাত্র এবং ১৮,৯৬,২৭৬ জন ছাত্রী অর্থাৎ শতকরা ৪৬ ভাগ ছাত্রী অধ্যয়নরত আছে। (চিত্র ২.১.২.৭)।

মন্তব্য: ২০১৯ সালে অধ্যয়নরত শিক্ষার্থী পর্যালোচনায় ছাত্রী সংখ্যা গত বছরের তুলনায় এ বছর শতকরা হারে বৃদ্ধি না পেলেও সংখ্যার বিচারে ৩৩,৭৫১ জন অর্থাৎ বৃদ্ধি পেয়েছে।



চিত্র ২.১.২.৭: ২০১৯ সালে বিশ্ববিদ্যালয়সমূহের মোট ছাত্র-ছাত্রীর শতকরা হার

সারণি ২.১.২.৬ এ বিগত তিন বছরের পাবলিক বিশ্ববিদ্যালয়গুলোর শিক্ষার্থী সংখ্যার একটি তুলনামূলক পরিসংখ্যান উপস্থাপন করা হলো। আলোচ্য বছরে ৪৬টি পাবলিক বিশ্ববিদ্যালয়ের সর্বমোট শিক্ষার্থীর শতকরা হার বন্ধনীর মধ্যে দেখানো হয়েছে। সংশ্লিষ্ট বিশ্ববিদ্যালয়ের অধিভুক্ত ও অঙ্গীভূত কলেজ/মাদ্রাসায় শিক্ষার্থী সংখ্যাসহ মোট শিক্ষার্থী সংখ্যা নির্ধারণ করা হয়েছে। এতে প্রতীয়মান হয় যে, দেশের সর্ববৃহৎ বিশ্ববিদ্যালয় অর্থাৎ জাতীয় বিশ্ববিদ্যালয় আলোচ্য বছরের পাবলিক বিশ্ববিদ্যালয়ের সর্বমোট শিক্ষার্থীর ৭২.১ ভাগ শিক্ষার্থী ধারণ করে আছে। সর্বাধিক কম সংখ্যক অর্থাৎ ৮৭ জন শিক্ষার্থী শেখ হাসিনা বিশ্ববিদ্যালয়-এ অধ্যয়নরত ছিল। সারণি ২.১.২.৬ এ তিন বছরের শিক্ষার্থীর হার দেখানো হলো।

সারণি ২.১.২.৬: বিশ্ববিদ্যালয়ভিত্তিক তিন বছরের শিক্ষার্থী সংখ্যা

(বন্ধনীর মধ্যে সর্বমোট শিক্ষার্থীর শতকরা হার)

বিশ্ববিদ্যালয়	২০১৭	২০১৮	২০১৯
ঢাকা বিশ্ববিদ্যালয়	*২৪৮২৪০(৭.২)	*২৪৩৮১০(৬.০)	*২০৯৯৪৫(৫.০)
রাজশাহী বিশ্ববিদ্যালয়	*৪০৪৯০(১.২)	*৪১৩৪০(১.০)	*৪১৪৮১(১.০)
বাংলাদেশ কৃষি বিশ্ববিদ্যালয়	*৭৪৯৪(০.২)	*৮১১৯(০.২)	৭৬০৮(০.১)
বাংলাদেশ প্রকৌশল বিশ্ববিদ্যালয়	৮৮৫৬(০.৩)	৭৯৯১(০.২)	৯২৮৯(০.২)
চট্টগ্রাম বিশ্ববিদ্যালয়	*৩৬৭৫৮(১.১)	*৩৪৬৮৬(০.৮)	*৩১৪৪৪(০.৭)
জাহাঙ্গীরনগর বিশ্ববিদ্যালয়	১৭০০৬(০.৫)	১৭৩৭৪(০.৪)	১৭২১২(০.৪)
ইসলামী বিশ্ববিদ্যালয়	১৩৬৩৬(০.৪)	১৪৩১৭(০.৪)	১৫০৫৭(০.৪)
শাহজালাল বিজ্ঞান ও প্রযুক্তি বিশ্ববিদ্যালয়	*১৫৬৭৩(০.৫)	*১৭৬৯০(০.৪)	*১৪৮০৬(০.৪)
খুলনা বিশ্ববিদ্যালয়	*৭৭১৪(০.২)	*৬৪৭৩(০.২)	*৬২৩৩(০.২)
জাতীয় বিশ্ববিদ্যালয়	*২৫২৮৬৪৯(৭২.৯)	*২৭৮৮৭৮৭(৬৮.১)	*২৯৪৫০০৮(৭২.১)
বাংলাদেশ উন্মুক্ত বিশ্ববিদ্যালয়	৩১৮৫২৬(৯.২)	৫৩৩৬১৫(১৩)	৫১৯৬১৩(১২.৭)
বঙ্গবন্ধু শেখ মুজিব মেডিক্যাল বিশ্ব:	৩৮৬৭(০.১)	*৮৭৮১(০.২)	*২৫৩৩(০.১)
বঙ্গবন্ধু শেখ মুজিবুর রহমান কৃষি বিশ্ব:	১৫৪৫(০.০)	১৬৫১(০.০৪)	১৭৪৮(০.০৪)
হাজী মোহাম্মদ দানেশ বিজ্ঞান ও প্রঃ বিশ্ব:	*৯৪৯৮(০.৩)	*৯৭৯৩(০.২)	*১১৯৭২(০.৩)
মাওলানা ভাসানী বিজ্ঞান ও প্রযুক্তি বিশ্ব:	৫৮৪৯(০.২)	৫৯৬৩(০.২)	৬৪২৮(০.২)

বিশ্ববিদ্যালয়	২০১৭	২০১৮	২০১৯
পটুয়াখালী বিজ্ঞান ও প্রযুক্তি বিশ্ববিদ্যালয়	৩২৬৫(০.১)	৩৩৩২(০.১)	৩৪২৮ (০.১)
শেরেবাংলা কৃষি বিশ্ববিদ্যালয়	৩৪৩৬(০.১)	৩৬৯২(০.১)	৩৩৭৯ (০.১)
চট্টগ্রাম প্রকৌশল ও প্রযুক্তি বিশ্ববিদ্যালয়	৩৯৫৯(০.১)	৪১৯৮(০.১)	৫৫৭৮ (০.১)
রাজশাহী প্রকৌশল ও প্রযুক্তি বিশ্ববিদ্যালয়	৪৫৩৪(০.১)	৩৭৮৩(০.১)	৪৩৭২ (০.১)
খুলনা প্রকৌশল ও প্রযুক্তি বিশ্ববিদ্যালয়	৪৫৮৬(০.১)	৫০৫৫(০.১)	৫৮৬০ (০.১)
ঢাকা প্রকৌশল ও প্রযুক্তি বিশ্ববিদ্যালয়	৩৫১১(০.১)	৩৫৮০(০.১)	৩৫৮৭ (০.১)
নোয়াখালী বিজ্ঞান ও প্রযুক্তি বিশ্ববিদ্যালয়	৬৪৩৬(০.২)	১৯৩০(০.১)	৭৩৪২ (০.২)
জগন্নাথ বিশ্ববিদ্যালয়	১৭৪১৪(০.৫)	১৪১৪২(০.৩)	১৬৫৪৪ (০.৪)
কুমিল্লা বিশ্ববিদ্যালয়	৫৯৮৮(০.২)	৫৩৬০(০.১)	৬১০১ (০.১)
জাতীয় কবি কাজী নজরুল ইসলাম বিশ্ব:	৬৫১৭(০.২)	৭০৯৪(০.২)	৭২৫৮ (০.২)
চট্টগ্রাম ভেটে: এন্ড এনি. সায়েন্সেস বিশ্ব:	১২১৬(০.০)	১১০২(০.০)	১২৭০ (০.০৩)
সিলেট কৃষি বিশ্ববিদ্যালয়	১৭৭৬(০.১)	২০৫০(০.১)	২১০০ (০.০৫)
যশোর বিজ্ঞান ও প্রযুক্তি বিশ্ববিদ্যালয়	*৩৬৩৯(০.১)	*৪০৯৭(০.১)	*৪২৯২ (০.১)
পাবনা বিজ্ঞান ও প্রযুক্তি বিশ্ববিদ্যালয়	৩৫৫৫(০.১)	৪০৭১(০.১)	৪৪০৭ (০.১)
বেগম রোকেয়া বিশ্ববিদ্যালয়-রংপুর	৮১৭৮(০.২)	৮০৫৩(০.২)	৮৩৯৩ (০.২)
বাংলাদেশ ইউনিভার্সিটি অফ প্রফে:*	*১৮১৬৫(০.৫)	*১৪২৬৭(০.৩)	*৯৩১২ (০.২)
বঙ্গবন্ধু শেখ মুজিবুর রহমান বি: ও প্র: বিশ্ব:	৭৯৫৪(০.২)	১০৩৫৯(০.২)	১০৯৮৯ (০.৩)
বাংলাদেশ টেক্সটাইল বিশ্ববিদ্যালয়	*৪৭৭৯(০.১)	*৫৪৭৮(০.১)	*৬০২৮ (০.১)
বরিশাল বিশ্ববিদ্যালয়, বরিশাল	৬৬৪৪(০.২)	৭৫৯৩(০.২)	৮২৯১ (০.২)
রাঙ্গামাটি বিজ্ঞান ও প্রযুক্তি বিশ্ববিদ্যালয়	২৮৪(০.০)	৩৬২(০.০)	৪৪৯ (০.০১)
বঙ্গবন্ধু শেখ মুজিবুর রহমান মেরিটাইম ইউ:, বাংলাদেশ	৫২৩(০.০)	*১০৯৬(০.০)	*১৫৬৩ (০.০৩)
ইসলামি আরবি বিশ্ববিদ্যালয়	*৮৭১৪৩(২.৫)	*২৩৭৪৮০(০.১)	*১১৭৫৩৬ (২.৯)
চট্টগ্রাম মেডিকেল বিশ্ববিদ্যালয়	-	*১৮৮৯(০.০)	*২২১০ (০.০৫)
রাজশাহী মেডিকেল বিশ্ববিদ্যালয়	-	*৩৭৪৯(০.১)	*৭৫৮৮ (০.২)
রবীন্দ্র বিশ্ববিদ্যালয়, বাংলাদেশ	-	১০৩(০.০)	২৬১ (০.০১)
বঙ্গবন্ধু শেখ মুজিবুর রহমান ডিজিটাল ইউ:, বাংলাদেশ	-	-	৯৮ (০.০০২)
শেখ হাসিনা বিশ্ববিদ্যালয়	-	-	৮৭ (০.০০২)
খুলনা কৃষি বিশ্ববিদ্যালয়	-	-	২২১ (০.০১)
বঙ্গমাতা শেখ ফজিলাতুন্নেছা মুজিব বিজ্ঞান ও প্রযুক্তি বিশ্ব:	-	-	২৮৯ (০.০১)
সিলেট মেডিকেল বিশ্ববিদ্যালয়	-	-	-
বঙ্গবন্ধু শেখ মুজিবুর রহমান অ্যাভিএনশন অ্যান্ড অ্যারোস্পেস বিশ্ববিদ্যালয়	-	-	৭৮ (০.০০১)
সর্বমোট:	৩৪,৬৭,৩০৩	৪০,৯৪,৩৪৫	৪০৮৫২৯১

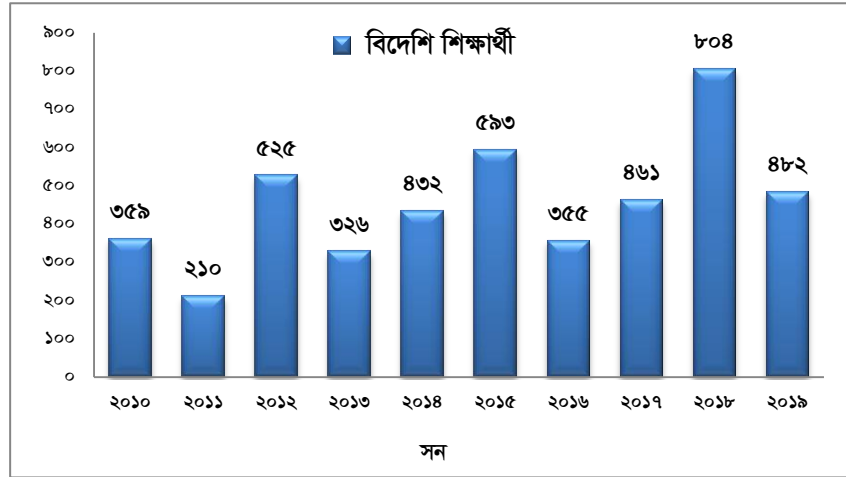
* চিহ্নিত বিশ্ববিদ্যালয়সমূহের অধিভুক্ত ও অঙ্গীভূত কলেজ/মাদ্রাসার শিক্ষার্থী সংখ্যাসহ।

ছ) পাবলিক বিশ্ববিদ্যালয়ে অধ্যয়নরত বিদেশি শিক্ষার্থী সংখ্যা: ২০১৯ সালে ৪৬টি পাবলিক বিশ্ববিদ্যালয়ের মধ্যে ২০টি বিশ্ববিদ্যালয়ে অধ্যয়নরত বিদেশি শিক্ষার্থীর সংখ্যা ৪৮২ জন। ২০১৮ সালে এ সংখ্যা ছিল ৮০৪ জন। উল্লেখ্য যে, বেসরকারি বিশ্ববিদ্যালয়ে অধ্যয়নরত বিদেশি শিক্ষার্থীর হার পাবলিক বিশ্ববিদ্যালয়ের তুলনায় বেশি।

মন্তব্য: গত বছরের তুলনায় আলোচ্য বছরে বিদেশি শিক্ষার্থীর সংখ্যা ৩২২ জন কমেছে।

সারণি ২.১.২.৭: পাবলিক বিশ্ববিদ্যালয়সমূহে অধ্যয়নরত বিদেশি শিক্ষার্থীদের তুলনামূলক চিত্র

সাল	অধ্যয়নরত বিদেশি শিক্ষার্থী
২০১০	৩৫৯
২০১১	২১০
২০১২	৫২৫
২০১৩	৩২৬
২০১৪	৪৩২
২০১৫	৫৯৩
২০১৬	৩৫৫
২০১৭	৪৬১
২০১৮	৮০৪
২০১৯	৪৮২



চিত্র ২.১.২.৮: পাবলিক বিশ্ববিদ্যালয়সমূহে অধ্যয়নরত দশ বছরের বিদেশি শিক্ষার্থীর তুলনামূলক স্তম্ভচিত্র

জ) পাবলিক বিশ্ববিদ্যালয়ের স্নাতক (পাস), স্নাতক (সম্মান), স্নাতকোত্তর ও অন্যান্য পরীক্ষার ফলাফল: ২০১৯ সালে ৪৬টি পাবলিক বিশ্ববিদ্যালয়সমূহে (১৫টি অধিভুক্ত/অঙ্গীভূত কলেজের শিক্ষার্থী ব্যতীত) স্নাতক ও স্নাতকোত্তর পর্যায়সহ বিভিন্ন পরীক্ষায় উত্তীর্ণদের সর্বমোট সংখ্যা ৫,৪৮,৮৫১ জন। তন্মধ্যে স্নাতক পাস পর্যায়ে ১,৩৯,৩৪৭ জন, স্নাতক (সম্মান) পর্যায়ে ১,৭৩,৩৩৭ জন, কারিগরি স্নাতক পর্যায়ে ১৩,৩৬৭ জন, স্নাতকোত্তর পর্যায়ে ১,৫৩,২৯০ জন, কারিগরি স্নাতকোত্তর পর্যায়ে ২,৩৭১ জন, এমএস/এমফিল/পিএইচডি সমমান পর্যায়ে ১,৩৪৯ জন এবং সার্টিফিকেট/ডিপ্লোমা পর্যায়ে ৬৫,৭৯০ জন পরীক্ষায় উত্তীর্ণ হয়েছে। পাবলিক

বিশ্ববিদ্যালয়সমূহের ২০১৯ সালের পরীক্ষার ডিগ্রিভিত্তিক ফলাফল সারণি-২.১.২.৮-এ দেয়া হল। এক নজরে বাংলাদেশের পাবলিক বিশ্ববিদ্যালয়সমূহের স্নাতক ও স্নাতকোত্তর পরীক্ষায় উত্তীর্ণদের বিস্তারিত বিবরণ পরিসংখ্যান ২.১.২.৫-এ সন্নিবেশিত হয়েছে (পৃষ্ঠা: ৩৩৯)।

মন্তব্য: আলোচ্য বছরে ডিগ্রিভিত্তিক ফলাফলে পাস পর্যায়ে স্নাতক শতকরা ৫৯ ভাগ, সম্মান পর্যায়ে স্নাতক ৭৫ ভাগ; কারিগরি স্নাতক পর্যায়ে ৭৬ ভাগ, স্নাতকোত্তর পর্যায়ে ৮০ ভাগ; কারিগরি স্নাতকোত্তর পর্যায়ে ৯৩ ভাগ, এমএস/এমফিল/পিএইচডি সম্মান পর্যায়ে ৭৭ ভাগ এবং সার্টিফিকেট/ডিপ্লোমা পর্যায়ে ৫১ ভাগ শিক্ষার্থী পরীক্ষায় কৃতকার্য হয়েছে।

বিগত ৫ বছরের পাবলিক বিশ্ববিদ্যালয়সমূহের বিভিন্ন পর্যায়ে ডিগ্রিপ্রাপ্তদের শতকরা হার সারণি-২.১.২.৯-এ দেখানো হলো। চিত্র ২.১.২.৮-এ ২০১৮ ও ২০১৯ সালের পাবলিক বিশ্ববিদ্যালয়সমূহের বিভিন্ন পর্যায়ে পরীক্ষাসমূহের ফলাফলের তুলনামূলক চিত্র দেখানো হয়েছে।

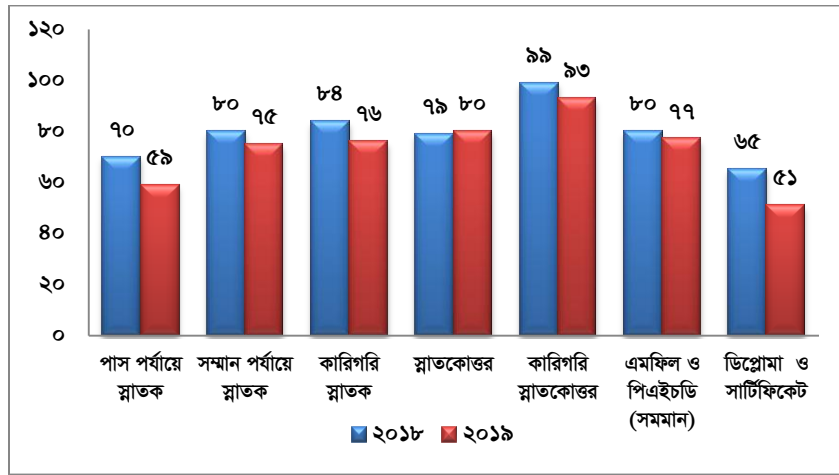
সারণি-২.১.২.৮: পাবলিক বিশ্ববিদ্যালয়সমূহের ২০১৯ সালের পরীক্ষার ডিগ্রিভিত্তিক ফলাফল

ডিগ্রি	পরীক্ষার্থী	উত্তীর্ণ	শতকরা হার
পাস পর্যায়ে স্নাতক			
বি এ (পাস)	১১৭৩৯০	৭৮৬৪২	৬৭
বি বি এস (পাস)/ বি কম	৪৯২০৯	২৯০২৩	৫৯
বি এসএস (পাস)	১৩১২৪১	৭৭৬৪৭	৫৯
বি এসসি (পাস)	৪৯৭৬	২৪০২	৪৮
এলএল বি (পাস)	৯৫১৭	৮৩৩২	৮৮
বি এসসি (পাস) গার্হস্থ্য অর্থনীতি	১২৭১	১০৩৪	৮১
বি এড	১২১২১	১০৬৪৯	৮৮
বি এফ এ	৩২	৩২	১০০
বিশেষ শিক্ষা (প্রতিবন্ধী)	১৯৮	১১১	৫৬
মোট:	২৩৬০৩১	১৩৯৩৪৭	৫৯
সম্মান পর্যায়ে স্নাতক			
বি এ (সম্মান)	৬০৫৬৯	৪২৩৬৬	৭০
বি এস এস (সম্মান)	৫৬৭৫৮	৪৪৩৪৪	৭৮
বি এস/বিএসসি (সম্মান)	৩৬৬০৩	২৮৯৬৪	৭৯
বি এস/বিএসসি (ফার্মেসি-সম্মান)	৫৩২	৪১৮	৭৯
বি এসসি (সম্মান) গার্হস্থ্য অর্থনীতি	২১৪২	২০৪৩	৯৫
বি কম (সম্মান)/ বিবিএ	৬৩৭১৫	৪৬১৯৮	৭৩
বি এড (সম্মান)	৩৬০	২৪৬	৬৮
এল এল বি (সম্মান)	৪৬০৯	৩৬৬৫	৮০
বি এফ এ (সম্মান)	৬৪৩	৬৪৩	১০০
বি ইউ আর পি	৫০৪১	৪২১১	৮৪
মোট:	২৩১২০৯	১৭৩৩৩৭	৭৫
কারিগরি স্নাতক			
বি এসসি পাস / সম্মান (প্রকৌশল, চর্ম, বস্ত্র, সিরামিক, সামরিক, কৃষি ও সমতুল্য)	৭৪৪৫	৬৬০৫	৮৯
বি এসসি (চিকিৎসা ও সমতুল্য), হোমিও ও ইউনানি, ডিভিএম	২৩৯৫	২১৫৪	৯০

ডিগ্রি	পরীক্ষার্থী	উত্তীর্ণ	শতকরা হার
এম বি বি এস	৬৪৭৫	৩৮৩২	৫৯
বি ডি এস	১১৮৩	৭৭৬	৬৬
মোট:	১৭৪৯৯	১৩৩৬৭	৭৬
স্নাতকোত্তর			
এম এ	৬৪৩৯৮	৫৬০৯০	৮৭
এম এস এস	৫৪০৮২	৪০৬৯৩	৭৫
এম এসসি/এম এস	২৩০৫৭	১৮১২১	৭৯
এম এস/এম এসসি (ফার্মেসি)	২২৩	১৮২	৮২
এম এসসি (গার্হস্থ্য অর্থনীতি)	৬৭০	৬৬১	৯৯
এম কম/ এমবিএ	৪১৫৫২	৩৩৩১৯	৮০
এম এড	২৯১০	২০৩৬	৭০
এম এফ এ	৬৫৭	৪০৫	৬২
এল এল এম	১২৯৪	১২০৫	৯৩
এম পি এস	৪২৯	৪২৬	৯৯
এম পি এ	১৬৩	১৫১	৯২
মোট:	১৮৯৪৩৫	১৫৩২৯০	৮০
কারিগরি স্নাতকোত্তর			
এম এসসি (প্রকৌশল)	২৯৩	২৮২	৯৬
এমএস/ এমএসসি (কৃষি)	১৯৩৪	১৯১৪	৯৯
এম আই টি	০	০	০
এম ইউ আর পি	৬	৬	১০০
এম এসসি (হোমিও ও ইউনানি)	২৭১	১৩৮	৫১
এম ডি এস	৩২	৩১	৯৭
মোট:	২৫৩৬	২৩৭১	৯৩
এম এস/এম. ফিল/ পিএইচডি			
এমএস/ এমএমএস (মেডিকেল)/ এমএমএড (মেডিকেল)	৫৩৬	৩৪৩	৬৪
এমপিএইচ	২১০	২০২	৯৬
এফসিপিএস	০	০	০
এমডি	৩৬৫	১৮৪	৫১
এমফিল	২২০	২২০	১০০
এম. ফিল (মেডিকেল)	১৮৫	১৬৭	৯০
পিএইচডি	২৩৩	২৩৩	১০০
মোট:	১৭৪৯	১৩৪৯	৭৭
সার্টিফিকেট/ডিপ্লোমা			
ডিপ্লোমা	৩৯৮৬	৩১৩৯	৭৯
ডিপ্লোমা (মেডিকেল)	১৪৯	১৩২	৮৯
পোস্ট গ্র্যাজুয়েট ডিপ্লোমা	১৮১৪	৬৯৬	৩৮
সার্টিফিকেট	১২৩৩৯১	৬১৮২৩	৫০
মোট:	১২৯৩৪০	৬৫৭৯০	৫১
সর্বমোট:	৮০৭৭৯৯	৫৪৮৮৫১	৬৮

সারণি ২.১.২.৯: বিগত ৫ বছরের পাবলিক বিশ্ববিদ্যালয়সমূহের বিভিন্ন পর্যায়ে ডিগ্রিপ্রাপ্তদের শতকরা হার

পরীক্ষার পর্যায়	শতকরা হার				
	২০১৫	২০১৬	২০১৭	২০১৮	২০১৯
পাস পর্যায়ে স্নাতক	৭৪	৭৪	৬৭	৭০	৫৯
সম্মান পর্যায়ে স্নাতক	৯৪	৮৫	৮৬	৮০	৭৫
কারিগরি স্নাতক	৬৯	৭১	৭৫	৮৪	৭৬
স্নাতকোত্তর	৯৩	৯৩	৮১	৭৯	৮০
কারিগরি স্নাতকোত্তর	৯৭	৯৫	৯৫	৯৯	৯৩
এমফিল ও পিএইচডি (সমমান)	৮৪	৮৫	৮০	৮০	৭৭
ডিপ্লোমা ও সার্টিফিকেট	৬৮	৫৯	৭০	৬৫	৫১



চিত্র ২.১.২.৯: ২০১৮ ও ২০১৯ সালে বিশ্ববিদ্যালয়সমূহের বিভিন্ন পর্যায়ে পরীক্ষাসমূহের ফলাফলের তুলনামূলক চিত্র

ঝ) পাবলিক বিশ্ববিদ্যালয়ের শিক্ষক পরিসংখ্যান: ২০১৯ সালে দেশে পাবলিক বিশ্ববিদ্যালয়সমূহে (অধিভুক্ত ও অঙ্গীভূত কলেজ/মাদ্রাসার শিক্ষক ব্যতীত) সর্বমোট শিক্ষক সংখ্যা ১৫,৫২৪ জন, যার মধ্যে শিক্ষিকা ৪,০৫৭ জন। পদভিত্তিক শিক্ষকগণের মধ্যে অধ্যাপক ৪,৪৩২ জন, সহযোগী অধ্যাপক ২,৫৪১ জন, সহকারী অধ্যাপক ৫,১৬১ জন, প্রভাষক ৩,১৫১ জন এবং অন্যান্য ২৩৯ জন।

জাতীয়, উন্মুক্ত ও ইসলামি আরবি বিশ্ববিদ্যালয় অন্যান্য বিশ্ববিদ্যালয়ের অধীন অধিভুক্ত ও অঙ্গীভূত কলেজ/মাদ্রাসার শিক্ষক ব্যতীত ৪৩টি পাবলিক বিশ্ববিদ্যালয়ে সর্বমোট শিক্ষক সংখ্যা ১৫,২৯৩ জন, যার মধ্যে শিক্ষিকা ৩,৯৮৬ জন। পদভিত্তিক শিক্ষকগণের মধ্যে অধ্যাপক ৪,৩৯৬ জন, সহযোগী অধ্যাপক ২,৫০৬ জন, সহকারী অধ্যাপক ৫,০৬২ জন, প্রভাষক ৩,০৯০ জন এবং অন্যান্য ২৩৯ জন।

জাতীয় বিশ্ববিদ্যালয়ে নিজস্ব ২০ জন শিক্ষিকাসহ সর্বমোট শিক্ষক সংখ্যা ৮৬ জন; তার মধ্যে অধ্যাপক ৬ জন। উন্মুক্ত বিশ্ববিদ্যালয়ের ৪৯ জন শিক্ষিকাসহ সর্বমোট শিক্ষক সংখ্যা ছিল ১৩৭ জন। ইসলামি আরবি বিশ্ববিদ্যালয়ে ২ জন শিক্ষিকাসহ সর্বমোট শিক্ষক সংখ্যা ছিল ৮ জন। পদ ও উচ্চতর যোগ্যতাভিত্তিক শিক্ষকের বিস্তারিত বিবরণ সারণি-২.১.২.১০এ দেয়া হল।

সারণি-২.১.২.১০: পাবলিক বিশ্ববিদ্যালয়ের পদ ও উচ্চতর যোগ্যতাভিত্তিক শিক্ষক সংখ্যা

ক্র: নং	বিশ্ববিদ্যালয়ের নাম	অধ্যাপক	সহযোগী অধ্যাপক	সহকারী অধ্যাপক	প্রভাষক	অন্যান্য	মোট	উচ্চতর শিক্ষাগত যোগ্যতাসম্পন্ন		
								পিএইচডি	এমফিল	অন্যান্য
১.	ঢাকা বিশ্ববিদ্যালয়	৮৬৭	৩৭৮	৫৭৮	৩৯৬	১৬৮	২৩৮৭	৯৩৮	২০৫	১২৪৪
২.	রাজশাহী বিশ্ববিদ্যালয়	৫৯২	২৮৬	২২৪	৪৮	০০	১১৫০	৭৪৩	৩৯৫	১২
৩.	বাংলাদেশ কৃষি বিশ্ববিদ্যালয়	৩১৪	৮২	১৩৭	৫৪	১	৫৮৮	৩৮৩	২০৫	০
৪.	বাংলাদেশ প্রকৌশল বিশ্ববিদ্যালয়	২০৪	৫১	২৫৪	১৫৩	২	৬৬৪	২৮৭	৮	৩৬৯
৫.	চট্টগ্রাম বিশ্ববিদ্যালয়	৪৪০	২৭৯	৪৫৯	১৮৬	৪৩	১৪০৭	৩২০	৯৪	৯৯৩
৬.	জাহাঙ্গীরনগর বিশ্ববিদ্যালয়	২৮৪	১৭৮	২১৬	১৫৮	০	৮৩৬	৩৫২	৮৭	৩৯৭
৭.	ইসলামী বিশ্ববিদ্যালয়	২০৮	৬৪	৭৬	৫১	০	৩৯৯	২২৮	০৯	১৬২
৮.	শাহজালাল বিজ্ঞান ও প্রযুক্তি বিশ্ববিদ্যালয়	১৬৮	১০০	২১৬	৮৫	০	৫৬৯	২২০	২১৯	১৩০
৯.	খুলনা বিশ্ববিদ্যালয়	১৬৭	৯১	১৩২	৯৯	০	৪৮৯	১৬৩	৯৮	২২৮
১০.	বঙ্গবন্ধু শেখ মুজিব মেডিক্যাল বিশ্ববিদ্যালয়	১৫৯	১৮৪	১৪০	৭	৩	৪৯৩	০	৪৯৩	০
১১.	বঙ্গবন্ধু শেখ মুজিবুর রহমান কৃষি বিশ্ববিদ্যালয়	৫২	৫৮	৭৮	১০	০	১৯৮	৯৫	১০৩	০
১২.	হাজী মোহাম্মদ দানেশ বিজ্ঞান ও প্রযুক্তি বিশ্ববিদ্যালয়	৯৩	৪৭	১৩৭	৩৫	০	৩১২	১০৭	০	২০৫
১৩.	মাওলানা ভাসানী বিজ্ঞান ও প্রযুক্তি বিশ্ববিদ্যালয়	১৯	৫৪	১০২	৪৪	২	২২১	৪৭	২	১৭২
১৪.	পটুয়াখালী বিজ্ঞান ও প্রযুক্তি বিশ্ববিদ্যালয়	৮৫	৫৯	৬৫	৫০	০	২৫৯	৯০	১৬৯	০
১৫.	শেরে বাংলা কৃষি বিশ্ববিদ্যালয়	৯২	৪৬	৯৪	৯০	০	৩২২	১০১	২২১	০
১৬.	চট্টগ্রাম প্রকৌশল ও প্রযুক্তি বিশ্ববিদ্যালয়	৪৯	২২	১৩৯	৭৩	০	২৮৩	৮২	১১২	৮৯
১৭.	রাজশাহী প্রকৌশল ও প্রযুক্তি বিশ্ববিদ্যালয়	৬১	১৯	১১২	১১৩	০	৩০৫	৮৫	৭২	১৪৮
১৮.	খুলনা প্রকৌশল ও প্রযুক্তি বিশ্ববিদ্যালয়	৭৭	২৩	১৪৮	১০৪	১৭	৩৬৯	১২৩	১৪৪	১০২
১৯.	ঢাকা প্রকৌশল ও প্রযুক্তি বিশ্ববিদ্যালয়	৫৪	২৪	১১৬	৬১	০২	২৫৭	৮১	১৭৬	০০
২০.	নোয়াখালী বিজ্ঞান ও প্রযুক্তি বিশ্ববিদ্যালয়	১৩	৩৬	১৭৬	১২৫	০	৩৫০	৪৭	০	৩০৩
২১.	জগন্নাথ বিশ্ববিদ্যালয়	৯৮	১২১	৩৪৩	১১৮	-	৬৮০	১৯৬	০	৪৮৪
২২.	কুমিল্লা বিশ্ববিদ্যালয়	১৪	৩২	১১১	৯৫	০০	২৫২	৩৫	২১৭	০০
২৩.	জাতীয় কবি কাজী নজরুল ইসলাম বিশ্ববিদ্যালয়	১৮	৩৫	১০৯	৮৬	০	২৪৮	৩০	২	২১৬
২৪.	চট্টগ্রাম ভেটেরিনারি ও এনিম্যাল সাইন্সেস বিশ্ববিদ্যালয়	৪০	২২	৬৬	১০	০	১৩৮	৪৯	০	৮৯
২৫.	সিলেট কৃষি বিশ্ববিদ্যালয়	৬২	৩৮	১০৮	৪০	০	২৪৭	৯৮	১৪৮	০১
২৬.	যশোর বিজ্ঞান ও প্রযুক্তি বিশ্ববিদ্যালয়	১৪	৩৩	১৪০	৭৪	০	২৬১	৭৪	০	১৮৭
২৭.	পাবনা বিজ্ঞান ও প্রযুক্তি বিশ্ববিদ্যালয়	০৪	১৯	১০৬	৪৫	০০	১৭৪	২৪	০২	১৪৮
২৮.	বেগম রোকেয়া বিশ্ববিদ্যালয়, রংপুর	১০	৩২	৯১	৫৫	০	১৮৮	৩০	০৮	১৫০
২৯.	বাংলাদেশ ইউনিভার্সিটি অব প্রফেশনালস্	৯০	৮২	৯৪	১৫৮	০০	৪২৪	১৩৪	৭২	২১৮

ক্র: নং	বিশ্ববিদ্যালয়ের নাম	অধ্যাপক	সহযোগী অধ্যাপক	সহকারী অধ্যাপক	প্রভাষক	অন্যান্য	মোট	উচ্চতর শিক্ষাগত যোগ্যতাসম্পন্ন		
								পিএইচডি	এমফিল	অন্যান্য
৩০.	বঙ্গবন্ধু শেখ মুজিবুর রহমান বিজ্ঞান ও প্রযুক্তি বিশ্ববিদ্যালয়, বাংলাদেশ	০৬	০২	৯৬	১৬৬	০২	২৭২	৩৫	০৫	২৩২
৩১.	বাংলাদেশ টেক্সটাইল বিশ্ববিদ্যালয়	২০	৫	৬৮	৯৪	০	১৮৭	১৯	৬৬	১০২
৩২.	বরিশাল বিশ্ববিদ্যালয়, বরিশাল	২	০	৯৫	৯৬	০	১৯৩	১৩	০	১৮০
৩৩.	রাঙ্গামাটি বিজ্ঞান ও প্রযুক্তি বিশ্ববিদ্যালয়	০	১	১	১২	০	১৪	০	০	১৪
৩৪.	বঙ্গবন্ধু শেখ মুজিবুর রহমান মেরিটাইম ইউনিভার্সিটি, বাংলাদেশ	০৩	০১	১০	২৬	০	৪০	০৫	০	৩৫
৩৫.	চট্টগ্রাম মেডিকেল বিশ্ববিদ্যালয়	০	০	০	০	০	০	০	০	০
৩৬.	রাজশাহী মেডিকেল বিশ্ববিদ্যালয়	০	০	০	০	০	০	০	০	০
৩৭.	রবীন্দ্র বিশ্ববিদ্যালয়, বাংলাদেশ	০	০	১	২৩	০	২৪	২	০	২২
৩৮.	বঙ্গবন্ধু শেখ মুজিবুর রহমান ডিজিটাল ইউনিভার্সিটি, বাংলাদেশ	৩	২	৩	৭	০	১৫	৬	০	৯
৩৯.	শেখ হাসিনা বিশ্ববিদ্যালয়	০	০	০	৯	০	৯	১	৮	০
৪০.	খুলনা কৃষি বিশ্ববিদ্যালয়	০	০	০	০	০	০	০	০	০
৪১.	বঙ্গমাতা শেখ ফজিলাতুন্নেছা মুজিব বিজ্ঞান ও প্রযুক্তি বিশ্ববিদ্যালয়	১	০	৩	১৩	০	১৭	৬	০	১১
৪২.	সিলেট মেডিকেল বিশ্ববিদ্যালয়	০	০	০	০	০	০	০	০	০
৪৩.	বঙ্গবন্ধু শেখ মুজিবুর রহমান অ্যাভিভেশন অ্যান্ড অ্যারোস্পেস বিশ্ববিদ্যালয়	১৩	০	১৮	২১	০	৫২	১৩	২১	১৮
মোট =		৪৩৯৬	২৫০৬	৫০৬২	৩০৯০	২৩৯	১৫২৯৩	৫২৬২	৩৩৬১	৬৬৭০
৪৪.	জাতীয় বিশ্ববিদ্যালয়	৬	১১	৩৯	৩০	০	৮৬	৪০	১৫	৩১
৪৫.	বাংলাদেশ উন্মুক্ত বিশ্ববিদ্যালয়	৩০	২৪	৫৯	২৪	০০	১৩৭	৪৪	৫	৮৮
৪৬.	ইসলামি আরবি বিশ্ববিদ্যালয়	০	০	১	৭	০	৮	১	০	৭
মোট =		৩৬	৩৫	৯৯	৬১	০	২৩১	৮৫	২০	১২৬
সর্বমোট =		৪৪৩২	২৫৪১	৫১৬১	৩১৫১	২৩৯	১৫৫২৪	৫৩৪৭	৩৩৮১	৬৭৯৬

(অধিভুক্ত ও অঙ্গীভূত কলেজ/মাদ্রাসার শিক্ষক সংখ্যা ব্যতীত)

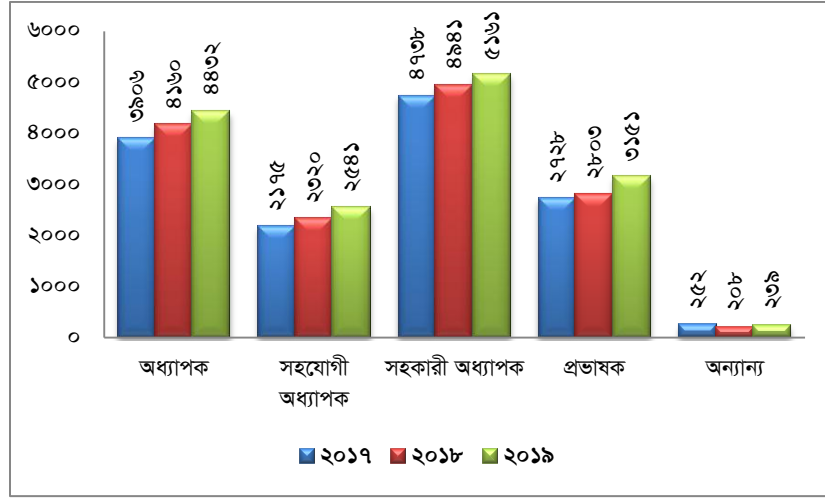
মন্তব্য: ২০১৮ সালে পাবলিক বিশ্ববিদ্যালয়সমূহে (অধিভুক্ত ও অঙ্গীভূত কলেজ/মাদ্রাসা ব্যতীত) শিক্ষক সংখ্যা ছিল ১৪,৫৫৬ জন এবং উচ্চতর ডিগ্রিপ্ৰাপ্ত শিক্ষক সংখ্যা ছিল ৫,৯৭৬ জন। ২০১৯ সালে শিক্ষক সংখ্যা ১৫,৫২৪ জন, তন্মধ্যে উচ্চতর ডিগ্রিপ্ৰাপ্ত শিক্ষক সংখ্যা ৮,৭২৮ জন। আলোচ্য বছরে উচ্চতর ডিগ্রিপ্ৰাপ্ত শিক্ষক সংখ্যা ২,৭৫২ জন বৃদ্ধি পেয়েছে।

পর্যালোচনা করলে দেখা যায়, পুরাতন বিশ্ববিদ্যালয়সমূহের তুলনায় নতুন বিশ্ববিদ্যালয়গুলোতে উচ্চতর ডিগ্রিপ্ৰাপ্ত শিক্ষকের সংখ্যা অপ্রতুল। পাবলিক বিশ্ববিদ্যালয়সমূহের পদভিত্তিক তুলনামূলক তিন বছরের শিক্ষক সংখ্যা সারণি ২.১.২.১১ ও চিত্র ২.১.২.১০-এ দেখানো হলো।

সারণি ২.১.২.১১: পাবলিক বিশ্ববিদ্যালয়সমূহের পদভিত্তিক তুলনামূলক তিন বছরের শিক্ষক সংখ্যা

(বঙ্গবীর মধ্য শতকরা হার)

সাল	অধ্যাপক	সহযোগী অধ্যাপক	সহকারী অধ্যাপক	প্রভাষক	অন্যান্য	মোট
২০১৭	৩৯০৬ (২৮)	২১৭৫ (১৬)	৪৭৩৮ (৩৪)	২৭২৮ (২০)	২৫২ (২)	১৩৭৯৯
২০১৮	৪১৬০ (২৯)	২৩২০ (১৬)	৪৯৪১ (৩৪)	২৮০৩ (১৯)	২০৮ (২)	১৪৫৫৬
২০১৯	৪৪৩২ (২৯)	২৫৪১ (১৬)	৫১৬১ (৩৩)	৩১৫১ (২০)	২৩৯ (২)	১৫৫২৪



চিহ্ন: ২.১.২.১০: বিগত ৩ বছরের পদভিত্তিক শিক্ষক সংখ্যার তুলনামূলক চিত্র

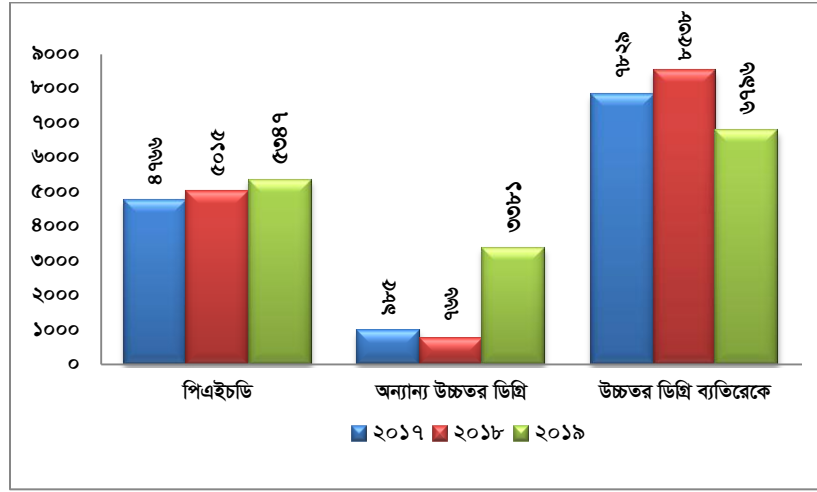
পাবলিক বিশ্ববিদ্যালয়সমূহের ডিগ্রিভিত্তিক তুলনামূলক তিন বছরের শিক্ষক সংখ্যা সারণি ২.১.২.১১ ও চিত্র-২.১.২.৯-এ দেখানো হলো।

২০১৯ সালের পরিসংখ্যান অনুযায়ী ৪৬টি পাবলিক বিশ্ববিদ্যালয়ের (জাতীয়, উন্মুক্ত ও ইসলামি আরবি বিশ্ববিদ্যালয়সহ অন্যান্য ১৪টি বিশ্ববিদ্যালয়ের অধীন অধিভুক্ত ও অঙ্গীভূত কলেজ/মাদ্রাসার শিক্ষক ব্যতীত) মোট ১৫,৫২৪ জন ডিগ্রিভিত্তিক শিক্ষকগণের মধ্যে পিএইচডি ডিগ্রিধারী ৫,৩৪৭ জন, অন্যান্য উচ্চতর ডিগ্রি শিক্ষকের সংখ্যা ৩,৩৮১ জন এবং উচ্চতর ডিগ্রি ব্যতিরেকে শিক্ষক সংখ্যা ৬,৭৯৬ জন। যা ২০১৮ সালে পিএইচডি ৫,০১৫ জন, অন্যান্য উচ্চতর ডিগ্রি ৭৬৬ জন এবং উচ্চতর ডিগ্রি ব্যতিরেকে শিক্ষক সংখ্যা ছিল ৮,৫৩৮ জন, সে হিসেবে সর্বমোট শিক্ষক ছিল ১৪,৩২২ জন। আলোচ্য বছরে ৪৬টি পাবলিক বিশ্ববিদ্যালয়সমূহের ডিগ্রিভিত্তিক তুলনামূলক তিন বছরের শিক্ষক সংখ্যা সারণি-২.১.২.১২ ও চিত্র-২.১.২.১০-এ দেখানো হলো।

সারণি ২.১.২.১২: পাবলিক বিশ্ববিদ্যালয়সমূহের ডিগ্রিভিত্তিক তুলনামূলক তিন বছরের শিক্ষক সংখ্যা

(বন্ধনীর মধ্যে শতকরা হার)

সাল	পিএইচডি	অন্যান্য উচ্চতর ডিগ্রি	উচ্চতর ডিগ্রি ব্যতিরেকে	মোট
২০১৭	৪৭৬৬ (৩৫)	৯৮৫ (৭)	৭৮২৯ (৫৮)	১৩৫৮০
২০১৮	৫০১৫ (৩৫)	৭৬৬ (৬)	৮৫৩৮ (৫৯)	১৪৩২২
২০১৯	৫৩৪৭ (৩৪)	৩৩৮১ (২২)	৬৭৯৬ (৪৩)	১৫৫২৪



চিত্র: ২.১.২.১১: বিগত ৩ বছরের ডিগ্রিভিত্তিক শিক্ষক সংখ্যার তুলনামূলক চিত্র

৪৩টি বিশ্ববিদ্যালয়ের ১৫,২৯৩ জন শিক্ষকের মধ্যে কর্তব্যরত শিক্ষক সংখ্যা ১১,৫১৩ জন, শিক্ষাছুটিতে ২,২৫২ জন, শ্রেয়ণে/লিয়েন ৭৮ জন, বিনাবেতনে ৬৫ জন, অননুমোদিতভাবে ছুটিতে ছিল ১৩ জন এবং খণ্ডকালিন/চুক্তিভিত্তিক অন্যান্য পর্যায়ে ১,৬১৯ জন। অর্থাৎ ২০১৯ সালে ১৫,২৯৩ জন শিক্ষকের মধ্যে শতকরা প্রায় ৭৬ ভাগ শিক্ষক কর্তব্যে নিয়োজিত এবং ২৪ ভাগ শিক্ষক কর্তব্যে অনুপস্থিত ছিলেন। জাতীয়, উন্মুক্ত ও ইসলামি আরবি বিশ্ববিদ্যালয়সহ পাবলিক বিশ্ববিদ্যালয়ে ১৫,৫২৪ জন শিক্ষকের মধ্যে কর্তব্যরত ১১,৫১৩ জন ও অনুপস্থিত শিক্ষকের সংখ্যা ২,২৫২ জন, যা শতকরা প্রায় ৭৬ ও ২৪ (অধিভুক্ত ও অঙ্গীভূত ব্যতীত)। পাবলিক বিশ্ববিদ্যালয়ে কর্তব্যরত ও অনুপস্থিত শিক্ষক সংখ্যা পরিসংখ্যান-২.১.২.৬ এ সন্নিবেশিত হয়েছে (পৃষ্ঠা: ৩৪২)।

জাতীয় বিশ্ববিদ্যালয়ের অধীনে অধিভুক্ত ও অঙ্গীভূত ২,২৬৮টি কলেজের শিক্ষক সংখ্যা ১,০১,৩৩৬ জন; ইসলামি আরবি বিশ্ববিদ্যালয়ের অধিভুক্ত ও অঙ্গীভূত ১৩৪৬টি কলেজের শিক্ষক সংখ্যা ৪০,১৫২ জন; ঢাকা বিশ্ববিদ্যালয়ের অধিভুক্ত ও অঙ্গীভূত ১৩৪টি কলেজের শিক্ষক সংখ্যা ১০,৬৮২ জন; বাংলাদেশ ইউনিভার্সিটি অফ প্রফেশনালস অধিভুক্ত ও অঙ্গীভূত ৫৬টি কলেজের শিক্ষক সংখ্যা ৯৬৯ জন; চট্টগ্রাম মেডিকেল বিশ্ববিদ্যালয় অধিভুক্ত ও অঙ্গীভূত ২৯টি কলেজের শিক্ষক সংখ্যা ১,৭১৭ জন; চট্টগ্রাম বিশ্ববিদ্যালয় অধিভুক্ত ও অঙ্গীভূত ২৫টি কলেজের শিক্ষক সংখ্যা ১,৬৫৩ জন; রাজশাহী বিশ্ববিদ্যালয় অধিভুক্ত ও অঙ্গীভূত ২০টি কলেজের শিক্ষক সংখ্যা ১৩৬ জন; শাহজালাল বিজ্ঞান ও প্রযুক্তি বিশ্ববিদ্যালয় অধিভুক্ত ও অঙ্গীভূত ১২টি কলেজের শিক্ষক সংখ্যা ১,২১৭ জন; বাংলাদেশ টেক্সটাইল বিশ্ববিদ্যালয় অধিভুক্ত ও অঙ্গীভূত ০৮টি কলেজের শিক্ষক সংখ্যা ১৯৮ জন; বঙ্গবন্ধু শেখ মুজিবুর রহমান মেরিটাইম বিশ্ববিদ্যালয় অধিভুক্ত ও অঙ্গীভূত ০২টি কলেজের শিক্ষক সংখ্যা ৮৫ জন; খুলনা বিশ্ববিদ্যালয় অধিভুক্ত ও অঙ্গীভূত ১টি কলেজের শিক্ষক সংখ্যা ১৬ জন; হাজী মোহাম্মদ দানেশ

বিজ্ঞান ও প্রযুক্তি বিশ্ববিদ্যালয় অধিভুক্ত ও অঙ্গীভূত ১টি কলেজের শিক্ষক সংখ্যা ২৮ জন; শেরেবাংলা কৃষি বিশ্ববিদ্যালয় অধিভুক্ত ও অঙ্গীভূত ১টি কলেজের শিক্ষক সংখ্যা ১১ জন এবং যশোর বিজ্ঞান ও প্রযুক্তি বিশ্ববিদ্যালয় অধিভুক্ত ও অঙ্গীভূত ১টি কলেজের শিক্ষক সংখ্যা ২৯ জন।

জাতীয় বিশ্ববিদ্যালয় ও অন্যান্য বিশ্ববিদ্যালয়ের অধীন অধিভুক্ত ও অঙ্গীভূত কলেজ এবং ইসলামি আরবি বিশ্ববিদ্যালয়ের অধীনে অধিভুক্ত ও অঙ্গীভূত মাদ্রাসাসমূহের শিক্ষক পরিসংখ্যান সারণি-২.১.২.১৩ তে সন্নিবেশিত হয়েছে।

সারণি-২.১.২.১৩: জাতীয় বিশ্ববিদ্যালয় ও অন্যান্য বিশ্ববিদ্যালয়ের অধীন অধিভুক্ত ও অঙ্গীভূত কলেজসমূহের শিক্ষকের পরিসংখ্যান

ক্রমিক	বিশ্ববিদ্যালয়	কলেজ সংখ্যা	শিক্ষক সংখ্যা			
			পুরুষ	মহিলা	মোট	
১.	জাতীয় বিশ্ববিদ্যালয়	২২৬৮	৭৬০৩৪	২৫৩০২	১০১৩৩৬	
২.	ইসলামি আরবি বিশ্ববিদ্যালয়	১৩৪৬	৩৩৪৩২	৬৭২০	৪০১৫২	
৩.	ঢাকা বিশ্ববিদ্যালয়	১৩৪	৫৬০৮	৫০৭৪	১০৬৮২	
৪.	বাংলাদেশ ইউনিভার্সিটি অফ প্রফেশনালস	৫৬	৭৪১	২২৮	৯৬৯	
৫.	রাজশাহী মেডিকেল বিশ্ববিদ্যালয়	৫৩	-	-	-	
৬.	বঙ্গবন্ধু শেখ মুজিব মেডিক্যাল বিশ্ববিদ্যালয়	৪২	-	-	-	
৭.	চট্টগ্রাম মেডিকেল বিশ্ববিদ্যালয়	২৯	১১০৫	৬১২	১৭১৭	
৮.	চট্টগ্রাম বিশ্ববিদ্যালয়	২৫	১১০২	৫৫১	১৬৫৩	
৯.	রাজশাহী বিশ্ববিদ্যালয়	২০	৮৫	৫১	১৩৬	
১০.	শাহজালাল বিজ্ঞান ও প্রযুক্তি বিশ্ববিদ্যালয়	১২	৪৬০	৭৫৭	১২১৭	
১১.	সিলেট মেডিকেল বিশ্ববিদ্যালয়	১১	-	-	-	
১২.	বাংলাদেশ টেক্সটাইল বিশ্ববিদ্যালয়	৮	১৮৮	১০	১৯৮	
১৩.	বঙ্গবন্ধু শেখ মুজিবুর রহমান মেরিটাইম ইউনিভার্সিটি, বাংলাদেশ	২	৭৪	১১	৮৫	
১৪.	খুলনা বিশ্ববিদ্যালয়	১	৩	১৩	১৬	
১৫.	হাজী মোহাম্মদ দানেশ বি. ও প্রযুক্তি বিশ্ব:	১	২৩	৫	২৮	
১৬.	শেরে বাংলা কৃষি বিশ্ববিদ্যালয়	১	১০	১	১১	
১৭.	যশোর বিজ্ঞান ও প্রযুক্তি বিশ্ববিদ্যালয়	১	২২	৭	২৯	
		মোট =	৪০১০	১১৮৮৮৭	৩৯৩৪২	১৫৮২২৯

এও পাবলিক বিশ্ববিদ্যালয়ের শিক্ষক-শিক্ষার্থী অনুপাত: বিশ্ববিদ্যালয়সমূহের শিক্ষক-শিক্ষার্থীর আনুপাতিক হার অনুকূল হলে গুণগত মানসম্পন্ন শিক্ষা নিশ্চিত করা সম্ভব হয়। ২০১৯ সালে জাতীয়, উন্মুক্ত ও ইসলামি আরবি বিশ্ববিদ্যালয় এবং অধিভুক্ত ও অঙ্গীভূত কলেজ/মাদ্রাসা ব্যতীত ৪৩টি পাবলিক বিশ্ববিদ্যালয়ের সর্বমোট শিক্ষার্থী ২,৯৭,৯৫৭ জন এবং শিক্ষক সংখ্যা ১৫,২৯৩ জন। শিক্ষক-শিক্ষার্থীর অনুপাত ১:১৯। ৪৩টি পাবলিক বিশ্ববিদ্যালয়সমূহের বিগত তিন বছরের শিক্ষক-শিক্ষার্থীর অনুপাত সারণি ২.১.২.১৪-এ দেয়া হলো। সারণি অনুযায়ী ২০১৯ সালে ৪৩টি বিশ্ববিদ্যালয়ের শিক্ষক-শিক্ষার্থীর অনুপাত ১:২ হতে ১:৪৪ পরিলক্ষিত হয়, যা অত্যন্ত ব্যাপক।

যশোর বিজ্ঞান ও প্রযুক্তি ও বঙ্গবন্ধু শেখ মুজিবুর রহমান ডিজিটাল ইউনিভার্সিটি, বাংলাদেশ এর শিক্ষক-শিক্ষার্থী অনুপাত ১:৭, বঙ্গমাতা শেখ ফজিলাতুন্নেছা মুজিব বিজ্ঞান ও প্রযুক্তি বিশ্ববিদ্যালয় এর শিক্ষক-শিক্ষার্থী অনুপাত ১:৬, বঙ্গবন্ধু শেখ মুজিব মেডিক্যাল বিশ্ববিদ্যালয় শিক্ষক-শিক্ষার্থী অনুপাত ১:০২, চট্টগ্রাম প্রকৌশল ও প্রযুক্তি

বিশ্ববিদ্যালয় শিক্ষক-শিক্ষার্থী অনুপাত ১:৫, বেগম রোকেয়া বিশ্ববিদ্যালয়, রংপুর শিক্ষক-শিক্ষার্থী অনুপাত ১:৪৪, শিক্ষক-শিক্ষার্থী অনুপাত ১:৪৪, বরিশাল বিশ্ববিদ্যালয়ে শিক্ষক-শিক্ষার্থী অনুপাত ১:৪৩, বঙ্গবন্ধু শেখ মুজিবুর রহমান বিজ্ঞান ও প্রযুক্তি বিশ্ববিদ্যালয়ে শিক্ষক-শিক্ষার্থী অনুপাত ১:৪০, ইসলামী বিশ্ববিদ্যালয় শিক্ষক-শিক্ষার্থী অনুপাত ১:৩৮, হাজী মোহাম্মদ দানেশ বিজ্ঞান ও প্রযুক্তি বিশ্ববিদ্যালয় শিক্ষক-শিক্ষার্থী অনুপাত ১:৩৭, রাজশাহী বিশ্ববিদ্যালয়ে শিক্ষক-শিক্ষার্থী অনুপাত ১:৩৩, জাতীয় কবি কাজী নজরুল ইসলাম বিশ্ববিদ্যালয়ে শিক্ষক-শিক্ষার্থী অনুপাত ১:২৯, পাবনা বিজ্ঞান ও প্রযুক্তি বিশ্ববিদ্যালয়ে শিক্ষক-শিক্ষার্থী অনুপাত ১:২৫, জগন্নাথ ও কুমিল্লা বিশ্ববিদ্যালয়ে শিক্ষক-শিক্ষার্থী অনুপাত ১:২৪, জাহাঙ্গীরনগর ও নোয়াখালী বিজ্ঞান ও প্রযুক্তি বিশ্ববিদ্যালয়ে শিক্ষক-শিক্ষার্থী অনুপাত ১:২১, বঙ্গবন্ধু শেখ মুজিবুর রহমান মেরিটাইম বিশ্ববিদ্যালয়, বাংলাদেশ ও বঙ্গবন্ধু শেখ মুজিবুর রহমান অ্যাভিভিয়েশন অ্যান্ড অ্যারোস্পেস বিশ্ববিদ্যালয় শিক্ষক-শিক্ষার্থী অনুপাত ১:২০, ঢাকা, চট্টগ্রাম, শাহজালাল বিজ্ঞান ও প্রযুক্তি, খুলনা প্রকৌশল ও প্রযুক্তি বিশ্ববিদ্যালয়ে শিক্ষক-শিক্ষার্থী অনুপাত ১:১৬, রাজশাহী প্রকৌশল ও প্রযুক্তি বিশ্ববিদ্যালয়ে শিক্ষক-শিক্ষার্থী অনুপাত ১:১৫, বাংলাদেশ প্রকৌশল, ঢাকা প্রকৌশল ও প্রযুক্তি, বাংলাদেশ টেক্সটাইল বিশ্ববিদ্যালয় শিক্ষক-শিক্ষার্থী অনুপাত ১:১৪, বাংলাদেশ কৃষি, পটুয়াখালী বিজ্ঞান ও প্রযুক্তি বিশ্ববিদ্যালয়, বাংলাদেশ ইউনিভার্সিটি অব প্রফেশনালস-এ শিক্ষক-শিক্ষার্থী অনুপাত ১:১৩, খুলনা ও রবীন্দ্র বিশ্ববিদ্যালয়ে শিক্ষক-শিক্ষার্থী অনুপাত ১:১১ এবং শেরেবাংলা কৃষি বিশ্ববিদ্যালয়ে শিক্ষক-শিক্ষার্থী অনুপাত ১:১০। শিক্ষা ছুটি ও অন্যান্য কারণে অনুপস্থিত শিক্ষকদের গণনার বাইরে রাখা হলে শিক্ষক-শিক্ষার্থীর এই অনুপাত আরো বেশি হবে।

সারণি ২.১.২.১৪: ৪৩টি পাবলিক বিশ্ববিদ্যালয়সমূহের বিগত তিন বছরের শিক্ষক-শিক্ষার্থীর অনুপাত

বিশ্ববিদ্যালয়	২০১৭			২০১৮			২০১৯		
	শিক্ষক	শিক্ষার্থী	অনুপাত	শিক্ষক	শিক্ষার্থী	অনুপাত	শিক্ষক	শিক্ষার্থী	অনুপাত
১. ঢাকা বিশ্ববিদ্যালয়*	২২৬৮	৩৩৩৬০	১:১৫	২১৮৮	৩৭৯৮৪	১:১৭	২৩৮৭	৩৮১৭২	১:১৬
২. রাজশাহী বিশ্ববিদ্যালয়*	১২০২	৩৭২৫৬	১:৩১	১২১০	৩৮২৩০	১:৩২	১১৫০	৩৮২৯১	১:৩৩
৩. বাংলাদেশ কৃষি বিশ্ববিদ্যালয়*	৫৯৯	৭২৪৪	১:১২	৬১৩	৭৮৯৩	১:১৩	৫৮৮	৭৬০৮	১:১৩
৪. বাংলাদেশ প্রকৌশল বিশ্ববিদ্যালয়	৭৫১	৮৮৫৬	১:১২	৭১৮	৭৯৯১	১:১১	৬৬৪	৯২৮৯	১:১৪
৫. চট্টগ্রাম বিশ্ববিদ্যালয়*	১৩০৩	২৮২১৬	১:২২	১৩১১	২৬১৪৪	১:২০	১৪০৭	২২৯০২	১:১৬
৬. জাহাঙ্গীরনগর বিশ্ববিদ্যালয়	৭৮৪	১৭০০৬	১:২২	৭৪৬	১৭৩৭৪	১:২৩	৮৩৬	১৭২১২	১:২১
৭. ইসলামী বিশ্ববিদ্যালয়	৩৫১	১৩৬৩৬	১:৩৯	৪১০	১৪৩১৭	১:৩৫	৩৯৯	১৫০৫৭	১:৩৮
৮. শাহজালাল বিজ্ঞান ও প্রযুক্তি বিশ্ববিদ্যালয়*	৫০০	১০১১৩	১:২০	৫৫২	১১৩১১	১:২১	৫৬৯	৯৪১১	১:১৬
৯. খুলনা বিশ্ববিদ্যালয়*	৪১০	৭২৬৯	১:১৮	৪৬০	৬১০০	১:৮	৪৮৯	৬১০০	১:১২
১০. বঙ্গবন্ধু শেখ মুজিব মেডিক্যাল বিশ্ব:*	৫১৯	৩৮৬৭	১:৭	৫৯৩	২৪৪৪	১:২৪	৪৯৩	৯২৭	১:৫৩
১১. বঙ্গবন্ধু শেখ মুজিবুর রহমান কৃষি বিশ্ব:	১৯৪	১৫৪৫	১:৮	১৯৮	১৬৫১	১:৮৩	১৯৮	১৭৪৮	১:৯
১২. হাজী মোহাম্মদ দা: বি: ও প্র: বিশ্ব:*	২৮৫	৯০৭৩	১:৩২	২৮৭	৯৩৬৮	১:৩৩	৩১২	১১৫৪৭	১:৩৭
১৩. মাওলানা ভাসানী বিজ্ঞান ও প্রযুক্তি বিশ্ব:	১৯০	৫৮৪৯	১:৩১	২০৪	৫৯৬৩	১:৪৪	২২১	৬৪২৮	১:২৯

বিশ্ববিদ্যালয়	২০১৭			২০১৮			২০১৯		
	শিক্ষক	শিক্ষার্থী	অনুপাত	শিক্ষক	শিক্ষার্থী	অনুপাত	শিক্ষক	শিক্ষার্থী	অনুপাত
১৪. পটুয়াখালী বিজ্ঞান ও প্রযুক্তি বিশ্ববিদ্যালয়	২২৩	৩২৬৫	১:১৫	২৪৪	৩৩৩২	১:১৪	২৫৯	৩৪২৮	১:১৩
১৫. শেরেবাংলা কৃষি বিশ্ববিদ্যালয়	২২৫	৩৪৩৬	১:১৫	৩০৪	৩৬৯২	১:১২	৩২২	৩৩৭৯	১:১০
১৬. চট্টগ্রাম প্রকৌশল ও প্রযুক্তি বিশ্ববিদ্যালয়	২৫০	৩৯৫৯	১:১৬	২৬৫	৪১৯৮	১:১৬	২৮৩	৫৫৭৮	১:২০
১৭. রাজশাহী প্রকৌশল ও প্রযুক্তি বিশ্ববিদ্যালয়	২৪৫	৪৫৩৪	১:১৯	২৩৯	৩৭৮৩	১:১৫	৩০৫	৪৩৭২	১:১৫
১৮. খুলনা প্রকৌশল ও প্রযুক্তি বিশ্ববিদ্যালয়	২৯৮	৪৫৮৬	১:১৫	৩৫৫	৫০৫৫	১:১৪	৩৬৯	৫৮৬০	১:১৬
১৯. ঢাকা প্রকৌশল ও প্রযুক্তি বিশ্ববিদ্যালয়	২১৯	৩৫১১	১:১৬	২৩৭	৩৫৮০	১:১৫	২৫৭	৩৫৮৭	১:১৪
২০. নোয়াখালী বিজ্ঞান ও প্রযুক্তি বিশ্ববিদ্যালয়	২২৩	৬৪৩৬	১:২৯	৩৩১	১৯৩০	১:২২	৩৫০	৭৩৪২	১:২১
২১. জগন্নাথ বিশ্ববিদ্যালয়	৬২৬	১৭৪১৪	১:২৮	৬৫৭	১৪১৪২	১:২৬	৬৮০	১৬৫৪৪	১:২৪
২২. কুমিল্লা বিশ্ববিদ্যালয়	১৮০	৫৯৮৮	১:৩৩	১৯৩	৫৩৬০	১:২৮	২৫২	৬১০১	১:২৪
২৩. জাতীয় কবি কাজী নজরুল ইসলাম বিশ্ব:	১৬৭	৬৫১৭	১:৩৯	২০৭	৭০৯৪	১:৩৪	২৪৮	৭২৫৮	১:২৯
২৪. চট্টগ্রাম ভে: এন্ড এ: সা: বিশ্ববিদ্যালয়*	১৩১	১২১৬	১:৯	১৩০	১১০২	১:৮	১৩৮	১২৭০	১:৯
২৫. সিলেট কৃষি বিশ্ববিদ্যালয়	২২৮	১৭৭৬	১:৮	২৫২	২০৫০	১:৮	২৪৭	২১০০	১:৯
২৬. যশোর বিজ্ঞান ও প্রযুক্তি বিশ্ববিদ্যালয়	১৮৯	৩৩৪৪	১:১৮	২১৬	৩৭৪২	১:১৭	২৬১	৩৯৫৯	১:১৫
২৭. পাবনা বিজ্ঞান ও প্রযুক্তি বিশ্ববিদ্যালয়	১৪১	৩৫৫৫	১:২৫	১৫৩	৪০৭১	১:২৭	১৭৪	৪৪০৭	১:২৫
২৮. বেগম রোকেয়া বিশ্ব:, রংপুর	১৫২	৮১৭৮	১:৫৪	১৭৬	৮০৫৩	১:৪৫	১৮৮	৮৩৯৩	১:৪৪
২৯. বাংলাদেশ ইউনিভার্সিটি অফ প্রফেশনালস্*	২৬১	৫২৫৪	১:২০	৩২৮	৫০৬২	১:১৬	৪২৪	৫৪২২	১:১৩
৩০. বঙ্গবন্ধু শেখ মুজিবুর রহমান বি: ও প্র: বিশ্ব:, বাংলাদেশ	১৪০	৭৯৫৪	১:৫৭	২৫৮	১০৩৫৯	১:৪০	২৭২	১০৯৮৯	১:৪০
৩১. বাংলাদেশ টেক্সটাইল বিশ্ববিদ্যালয়*	১০০	২৪৮৩	১:২৫	১৮০	৭৫৯৩	১:৪২	১৮৭	২৭০২	১:১৪
৩২. বরিশাল বিশ্ববিদ্যালয়	১৭৩	৬৬৪৪	১:৩৮	১২৭	২৫৮৯	১:২১	১৯৩	৮২৯১	১:৪৩
৩৩. রাঙ্গামাটি বিজ্ঞান ও প্রযুক্তি বিশ্ববিদ্যালয়	৮	২৮৪	১:৩৬	১৫	৩৬২	১:২৪	১৪	৪৪৯	১:৩২
৩৪. বঙ্গবন্ধু শেখ মুজিবুর রহমান মেরিটাইম বিশ্ব:*	৪৫	২৪২	১:৫	৫৬	৩০০	১:৭	৪০	৮০০	১:২০

বিশ্ববিদ্যালয়	২০১৭			২০১৮			২০১৯		
	শিক্ষক	শিক্ষার্থী	অনুপাত	শিক্ষক	শিক্ষার্থী	অনুপাত	শিক্ষক	শিক্ষার্থী	অনুপাত
৩৫. চট্টগ্রাম মেডিকেল বিশ্ববিদ্যালয়	-	-	-	০	০	০	০	০	০
৩৬. রাজশাহী মেডিকেল বিশ্ববিদ্যালয়	-	-	-	০	০	০	০	০	০
৩৭. রবীন্দ্র বিশ্ববিদ্যালয়, বাংলাদেশ	-	-	-	৯	১০৩	১:১৩	২৪	২৬১	১:১২
৩৮. বঙ্গবন্ধু শেখ মুজিবুর রহমান ডিজিটাল ইউনিভার্সিটি, বাংলাদেশ	-	-	-	-	-	-	১৫	৯৮	১:৭
৩৯. শেখ হাসিনা বিশ্ববিদ্যালয়	-	-	-	-	-	-	৯	৮৭	১:১০
৪০. খুলনা কৃষি বিশ্ববিদ্যালয়	-	-	-	-	-	-	-	২২১	০
৪১. বঙ্গমাতা শেখ ফজিলাতুন্নেছা মুজিব বিজ্ঞান ও প্রযুক্তি বিশ্ববিদ্যালয়	-	-	-	-	-	-	১৭	২৮৯	১:৬
৪২. সিলেট মেডিকেল বিশ্ববিদ্যালয়	-	-	-	-	-	-	০	০	০
৪৩. বঙ্গবন্ধু শেখ মুজিবুর রহমান অ্যাভিওনেশন অ্যান্ড অ্যারোস্পেস বিশ্ববিদ্যালয়	-	-	-	-	-	-	৫২	৭৮	১:২
মোট = ১৩৫৮০ ২৮৩৮৬৬ ১:২১ ১৪৩২২ ২৮৪৩২২ ১:২০ ১৫২৯৩ ২৯৭৯৫৭ ১:১৯									

*জাতীয়, উন্মুক্ত ও ইসলামি আরবি বিশ্ববিদ্যালয়সহ অন্যান্য বিশ্ববিদ্যালয়ের অধিভুক্ত ও অঙ্গীভূত কলেজ/মাদ্রাসার শিক্ষার্থী ব্যতীত।

অন্যদিকে জাতীয় বিশ্ববিদ্যালয়ের ২৯,৪১,০০৮ জন শিক্ষার্থীর জন্য শিক্ষক সংখ্যা ছিল ১,০১,৪২২ জন (নিজস্ব ৮৬ জন শিক্ষকসহ)। শিক্ষক-শিক্ষার্থীর অনুপাত ছিল ১:৩ এবং উন্মুক্ত বিশ্ববিদ্যালয় মাত্র ১৩৭ জন শিক্ষক দিয়ে দূরশিক্ষণের মাধ্যমে ৫,১৯,৬১৩ জন শিক্ষার্থীর শিক্ষাক্রম পরিচালনা করে আসছে। বিভিন্ন বিশ্ববিদ্যালয়ে শিক্ষক-শিক্ষার্থী অনুপাতের ভিন্নতা লক্ষ্য করা যায়। তবে শিক্ষার মান নিয়ন্ত্রণ ও আন্তর্জাতিকতা বজায় রাখার ক্ষেত্রে বিশ্ববিদ্যালয়গুলোর এ বিষয়ে দৃষ্টি দেয়া প্রয়োজন।

ট) পাবলিক বিশ্ববিদ্যালয়ের কর্মকর্তা-কর্মচারী ও শিক্ষার্থী অনুপাত: ২০১৯ সালে জাতীয়, উন্মুক্ত বিশ্ববিদ্যালয় ও অন্যান্য অধিভুক্ত/অঙ্গীভূত কলেজ/মাদ্রাসা ব্যতীত ৪৩টি পাবলিক বিশ্ববিদ্যালয়ের কর্মকর্তা ও কর্মচারী ছিল ৩১,৮৩৯ জন, তন্মধ্যে ৮,৬৯১ জন কর্মকর্তা। এ সময়ে শিক্ষার্থী সংখ্যা ছিল ২,৯৭,৯৫৭ জন আনুপাতিক হার ১:১১। জাতীয় বিশ্ববিদ্যালয়ে ২৯,৪০,৮৭১ জন শিক্ষার্থী হলো অধিভুক্ত ও অঙ্গীভূত কলেজের। এদের অনুকূলে কর্মকর্তা ও কর্মচারীর কোন পরিসংখ্যান তথ্য পাওয়া যায়নি। কিন্তু জাতীয় বিশ্ববিদ্যালয়ের অধিভুক্ত ও অঙ্গীভূত কলেজের কার্যক্রম পরিচালনার জন্য নিজস্ব ১,২৪১ জন কর্মকর্তা ও কর্মচারী রয়েছে। ২০১৯ সালে ৪৬টি বিশ্ববিদ্যালয়ের (অধিভুক্ত ও অঙ্গীভূত কলেজ/মাদ্রাসা ব্যতীত) কর্মকর্তা-কর্মচারী ছিল ৩৪,৫৭১ জন, তন্মধ্যে কর্মকর্তা ৯,৭৬৩ জন।

মন্তব্য: ২০১৯ ও ২০১৮ সালের কর্মকর্তা-কর্মচারীর পর্যালোচনা দেখায় যায়, আলোচ্য বছরে ৪৩টি পাবলিক বিশ্ববিদ্যালয়ে (অধিভুক্ত/অঙ্গীভূত কলেজ/মাদ্রাসা ব্যতীত) কর্মকর্তা-কর্মচারীর সংখ্যা বৃদ্ধি পেয়েছে ১,২৭১ জন। ২০১৯ সালে ৪৩টি পাবলিক বিশ্ববিদ্যালয়ের কর্মকর্তা-কর্মচারীদের বিস্তারিত বিবরণ পরিসংখ্যান-২.১.২.৭ দেয়া হলো (পৃষ্ঠা: ৩৪৫)। এছাড়া পাবলিক বিশ্ববিদ্যালয়ের বিগত পাঁচ বছরের শিক্ষার্থী, কর্মকর্তা ও কর্মচারীর অনুপাত সারণি ২.১.২.১৫ দেয়া হল।

সারণি- ২.১.২.১৫: পাবলিক বিশ্ববিদ্যালয়ের বিগত পাঁচ বছরের শিক্ষার্থী, কর্মকর্তা ও কর্মচারীর অনুপাত

বর্ষ	শিক্ষার্থী	মোট কর্মকর্তা ও কর্মচারী	কর্মকর্তা-কর্মচারী ও শিক্ষার্থীর অনুপাত
২০১৫	২৪৪৩৬৩	২৮৩৪১	১:৯
২০১৬	২৬৪০৮৪	২৯৪১০	১:৯
২০১৭	২৮৩৮৬৬	২৯৭২২	১:১০
২০১৮	২৮৪৩২২	৩০৫৬৮	১:১১
২০১৯	২৯৭৯৫৭	৩১৮৩৯	১:১০

* জাতীয়, উন্মুক্ত ও ইসলামি আরবি বিশ্ববিদ্যালয় এবং অধিভুক্ত/অঙ্গীভূত কলেজ/মাদ্রাসা ব্যতীত।

ঠ) পাবলিক বিশ্ববিদ্যালয়ের শিক্ষার্থীদের বার্ষিক গড় পৌনঃপুনিক ব্যয়: বিশ্ববিদ্যালয়ের বার্ষিক ব্যয়ের ভিত্তিতে ৪৫টি বিশ্ববিদ্যালয়ের বার্ষিক মাথাপিছু ব্যয় নির্ধারণ করা হয়েছে। সাধারণ বিশ্ববিদ্যালয় অপেক্ষা বিজ্ঞান, চিকিৎসা, প্রকৌশল ও কৃষি বিশ্ববিদ্যালয়ের শিক্ষার্থীদের গড় ব্যয় সব সময়ই বেশি। এদের মধ্যে বাংলাদেশ কৃষি বিশ্ববিদ্যালয়-এর শিক্ষার্থী মাথাপিছু বার্ষিক ব্যয় সর্বাধিক ৩৬৪৪৮৫.০০ টাকা ও বাংলাদেশ শেখ মুজিবুর রহমান কৃষি বিশ্ববিদ্যালয় দ্বিতীয় সর্বোচ্চ শিক্ষার্থী প্রতি বার্ষিক ব্যয় ৩৫৫০০০.০০ টাকা। সাধারণ বিশ্ববিদ্যালয়ের মধ্যে এ বছর ঢাকা, রাজশাহী, চট্টগ্রাম, জাহাঙ্গীরনগর, ইসলামী, শাহজালাল বিজ্ঞান ও প্রযুক্তি, খুলনা, বাংলাদেশ উন্মুক্ত, পটুয়াখালী বিজ্ঞান ও প্রযুক্তি, চট্টগ্রাম প্রকৌশল ও প্রযুক্তি, ঢাকা প্রকৌশল ও প্রযুক্তি, নোয়াখালী বিজ্ঞান ও প্রযুক্তি, জগন্নাথ, কুমিল্লা, জাতীয় কবি কাজী নজরুল ইসলাম, চট্টগ্রাম ভেটেরিনারি, সিলেট কৃষি, যশোর বিজ্ঞান ও প্রযুক্তি, পাবনা বিজ্ঞান ও প্রযুক্তি, বাংলাদেশ ইউনিভার্সিটি অব প্রফেশনালস, বঙ্গবন্ধু শেখ মুজিবুর রহমান বিজ্ঞান ও প্রযুক্তি, বাংলাদেশ টেক্সটাইল এবং বরিশাল বিশ্ববিদ্যালয়ের শিক্ষার্থীদের মাথাপিছু গড় ব্যয় বিগত বছরের তুলনায় বৃদ্ধি পেয়েছে।

অপরদিকে বাংলাদেশ কৃষি, বাংলাদেশ প্রকৌশল, বঙ্গবন্ধু শেখ মুজিবুর রহমান কৃষি, হাজী মোহাম্মদ দানেশ বিজ্ঞান ও প্রযুক্তি, মাওলানা ভাসানী বিজ্ঞান ও প্রযুক্তি, শেরেবাংলা কৃষি, রাজশাহী প্রকৌশল ও প্রযুক্তি, খুলনা প্রকৌশল ও প্রযুক্তি, রাঙ্গামাটি বিজ্ঞান ও প্রযুক্তি এবং বঙ্গবন্ধু শেখ মুজিবুর রহমান মেরিটাইম বিশ্ববিদ্যালয়ের শিক্ষার্থীদের মাথাপিছু গড় ব্যয় বিগত বছরের তুলনায় হ্রাস পেয়েছে। সারণি ২.১.২.১৬-এ ৪৫টি পাবলিক বিশ্ববিদ্যালয়ের তিন বছরের শিক্ষার্থীদের বার্ষিক গড় পৌনঃপুনিক ব্যয়ের তুলনামূলক চিত্র উপস্থাপন করা হলো-

সারণি ২.১.২.১৬: জাতীয় বিশ্ববিদ্যালয় ছাড়া ৪৫টি পাবলিক বিশ্ববিদ্যালয়ের শিক্ষার্থীদের মাথাপিছু বার্ষিক গড় পৌনঃপুনিক ব্যয়

(টাকায়)

বিশ্ববিদ্যালয়	২০১৭		২০১৮		২০১৯	
	শিক্ষার্থী সংখ্যা	শিক্ষার্থীপ্রতি ব্যয়	শিক্ষার্থী সংখ্যা	শিক্ষার্থীপ্রতি ব্যয়	শিক্ষার্থী সংখ্যা	শিক্ষার্থীপ্রতি ব্যয়
ঢাকা বিশ্ববিদ্যালয়	৩৩৩৬০	১৯৪৩৯০.০০	৩৭৯৮৪	১৮৭৯০২.০০	৩৮১৭২	২১০২৩.০০
রাজশাহী বিশ্ববিদ্যালয়	৩৭২৫৬	৭৫০১২.৮৯	৩৮২৩০	৭৮৯৬২.০০	৩৮২৯১	১০৭৬৪৮.০০
বাংলাদেশ কৃষি বিশ্ববিদ্যালয়	৭২৪৪	৩৯৬০৫৩.০০	৭৮৯৩	৩৮০৯৫৪.০০	৭৬০৮	৩৬৪৪৮৫.০০
বাংলাদেশ প্রকৌশল বিশ্ববিদ্যালয়	৮৮৫৬	১৯৫১১০.৬৬	৭৯৯১	২৩২২৪২.৫২	৯২৮৯	১৭৭৭৭৫.০০
চট্টগ্রাম বিশ্ববিদ্যালয়	২৮২১৬	৯৮৩১৫.০০	২৬১৪৪	১২০৭০৬.০০	২২৯০২	১৩৫০৮৯.০০
জাহাঙ্গীরনগর বিশ্ববিদ্যালয়	১৭০০৬	১৩৫০০০.০০	১৭৩৭৪	১৪৭০০০.০০	১৭২১২	১৬৫০০০.০০

বিশ্ববিদ্যালয়	২০১৭		২০১৮		২০১৯	
	শিক্ষার্থী সংখ্যা	শিক্ষার্থীপ্রতি ব্যয়	শিক্ষার্থী সংখ্যা	শিক্ষার্থীপ্রতি ব্যয়	শিক্ষার্থী সংখ্যা	শিক্ষার্থীপ্রতি ব্যয়
ইসলামী বিশ্ববিদ্যালয়	১৩৬৩৬	৮৭২২৪.০০	১৪৩১৭	৯২৯১৫.০০	১৫০৫৭	১০১৩১৫.০০
শাহজালাল বি: ও প্র: বিশ্ববিদ্যালয়	১০১১৩	৯৯৫০৫.০০	১১৩১১	৯৮৫৫৮.০০	৯৪১১	১৪৬১৫০.০০
খুলনা বিশ্ববিদ্যালয়	৭২৬৯	১৫৫১৬০.০০	৬১০০	১৫৫১৬০.০০	৬১০০	১৮২০০০.০০
বাংলাদেশ উন্মুক্ত বিশ্ববিদ্যালয়*	৫৪০৭৩৩	২৮৩১.৩৩	৫৩৩৬১৫	৭৪১.৩০	৫১৯৬১৩	২৮২৭.৯৮
বঙ্গবন্ধু শেখ মুজিব মেডিক্যাল বিশ্ববিদ্যালয়	৩৮৬৭	২৪০০০০.০০	২৪৪৪	-	৯২৭	-
বঙ্গবন্ধু শেখ মুজিবুর রহমান কৃ: বিশ্ব:	১৫৪৫	৩৪২০০০.০০	১৬৫১	৩৭৮৩৮৫.০০	১৭৪৮	৩৫৫০০০.০০
হাজী মোহা: দানেশ বি: ও প্র: বিশ্ব:	৯০৭৩	৬৭৮৫৯.০০	৯৩৬৮	৭৬১৮৫.০০	১১৫৪৭	৭০০৩২.০০
মাওলানা ভাসানী বি: ও প্র: বিশ্ববিদ্যালয়	৫৮৪৯	১১২৪৮৭.০০	৫৯৬৩	১০৩৭৩৮.০০	৬৪২৮	৯৯৯৬০.০০
পটুয়াখালী বি: ও প্র: বিশ্ববিদ্যালয়	৩২৬৫	১৭০৭৮১.০০	৩৩৩২	১৮৬১৯৩.০০	৩৪২৮	২০৮৫১১.০০
শেরেবাংলা কৃষি বিশ্ববিদ্যালয়	৩৪৩৬	২০৩০০০.০০	৩৬৯২	২৪২০০০.০০	৩৩৭৯	২২৬০০০.০০
চট্টগ্রাম প্রকৌ: ও প্রযুক্তি বিশ্ববিদ্যালয়	৩৯৫৯	৮৪৫৩১.০০	৪১৯৮	১২০৮৫৪.০০	৫৫৭৮	১২৪৯১৭.০০
রাজশাহী প্রকৌ: ও প্রযুক্তি বিশ্ববিদ্যালয়	৪৫৩৪	১০৪৬৮৯.১৪	৩৭৮৩	১৭৭৮৯৭.৩১	৪৩৭২	১২৬৯৬৫.০০
খুলনা প্রকৌ: ও প্রযুক্তি বিশ্ববিদ্যালয়	৪৫৮৬	১২৬৬০২.৭০	৫০৫৫	১৩৬২৪১.৪৩	৫৮৬০	১২৭৫৯০.৫৬
ঢাকা প্রকৌ: ও প্রযুক্তি বিশ্ববিদ্যালয়	৩৫১১	১৫১৫৮০.৭৫	৩৫৮০	১৭০৫২০.৭৫	৩৫৮৭	২২৪০০০.০০
নোয়াখালী বি: ও প্র: বিশ্ববিদ্যালয়	৬৪৩৬	৫৮৩৬৯.০০	১৯৩০	৮২০৯২.১৬	৭৩৪২	৯৫৯৩২.০০
জগন্নাথ বিশ্ববিদ্যালয়	১৭৪১৪	৪৯৫৩৪.৭৯	১৪১৪২	৫৪৯২৪.৮৯	১৬৫৪৪	৭০৯১৬.৩৪
কুমিল্লা বিশ্ববিদ্যালয়	৫৯৮৮	৫১৩৪২.০০	৫৩৬০	৬২৩৮০.৪২	৬১০১	৬২৬২৭.০০
জা: কবি কাজী নজরুল ইসলাম বিশ্ব:	৬৫১৭	৩৯৯৩৩.৭৫	৭০৯৪	৪৮৮৭৩.৭১	৭২৫৮	৬৮৮১.০০
চট্টগ্রাম ভে: এন্ড এ: সা: বিশ্ববিদ্যালয়	১২১৬	২৩৬২৭০.০০	১১০২	২৮৬৮৬৬.০০	১২৭০	২৯১১৩৬.০০
সিলেট কৃষি বিশ্ববিদ্যালয়	১৭৭৬	২৭১৪৫২.৭০	২০৫০	২৩০৪৮৭.৮০	২১০০	২৩৫০০০.০০
যশোর বিজ্ঞান ও প্রযুক্তি বিশ্ব:	৩৩৪৪	৮৯০৯৪.০০	৩৭৪২	৯৮৪৯৭.০০	৩৯৫৯	১২৪০০০.০০
পাবনা বিজ্ঞান ও প্রযুক্তি বিশ্ববিদ্যালয়	৩৫৫৫	৭১৪৮৪.২১	৪০৭১	৬৭৬০৬.৩১	৪৪০৭	৮৭৪৩৪.৭৫
বেগম রোকেয়া বিশ্ববিদ্যালয়, রংপুর	৮১৭৮	৪৪৭২২.০০	৮০৫৩	৫০৪২৩.০০	৮৩৯৩	৮৫৭৯.০০
বাংলাদেশ ইউ: অন্ড প্রফেশনালস	৫২৫৪	৮৩০০০.০০	৫০৬২	১২৮২৫৯.২৪	৫৪২২	১৪৯০০০.০০
বঙ্গবন্ধু শেখ মুজিবুর রহমান বি: ও প্র: বিশ্ব:, বাংলাদেশ	৭৯৫৪	২৫৫৯৮.০০	১০৩৫৯	২৯৪০৮.০০	১০৯৮৯	৩৩১৭৩.০০
বাংলাদেশ টেক্সটাইল বিশ্ববিদ্যালয়	২৪৮৩	৭৭০৩১.৬৯	৭৫৯৩	১১৫৯২.০০	২৭০২	১১৮০০০.০০
বরিশাল বিশ্ববিদ্যালয়, বরিশাল	৬৬৪৪	৩৬১১৫.৪৪	২৫৮৯	৩৬০৫৯.০০	৮২৯১	৩৭২০০.০০
রাঙ্গামাটি বিজ্ঞান ও প্রযুক্তি বিশ্ব:	২৮৪	৬১৪৬৭.২২	৩৬২	১৩১৯২৩.০৪১	৪৪৯	১২২৮৫২.০০
বঙ্গবন্ধু শেখ মুজিবুর রহমান মেরি: ইউ:, বাংলাদেশ*	২৪২	৪৬৭৭৮৮.০০	৩০০	৩৯৯৭০২.২৬	৮০০	৩২৮৩১৪.৩৭
ইসলামি আরবি বিশ্ববিদ্যালয়*	৮৭১৪৩	-	২৩৭৪৮০	৬৮১.১১	১১৭৫৩৬	-
চট্টগ্রাম মেডিকেল বিশ্ববিদ্যালয়	-	-	১৮৮৯	১৬,২৬৯.৯৩	-	-
রাজশাহী মেডিকেল বিশ্ববিদ্যালয়	-	-	৩৭৪৯	৫০৯৪.৬৯	০	০
রবীন্দ্র বিশ্ববিদ্যালয়, বাংলাদেশ	-	-	১০৩	৪৮৪০৭০.০০	২৬১	৭৯৩৮০.০০
বঙ্গবন্ধু শেখ মুজিবুর রহমান ডিজিটাল ইউনিভার্সিটি, বাংলাদেশ	-	-	-	-	৯৮	৯২৫৯৬৯.০০
শেখ হাসিনা বিশ্ববিদ্যালয়	-	-	-	-	৮৭	৬৭০০০.০০

বিশ্ববিদ্যালয়	২০১৭		২০১৮		২০১৯	
	শিক্ষার্থী সংখ্যা	শিক্ষার্থীপ্রতি ব্যয়	শিক্ষার্থী সংখ্যা	শিক্ষার্থীপ্রতি ব্যয়	শিক্ষার্থী সংখ্যা	শিক্ষার্থীপ্রতি ব্যয়
খুলনা কৃষি বিশ্ববিদ্যালয়	-	-	-	-	২২১	-
বঙ্গমাতা শেখ ফজিলাতুনুছা মুজিব বিজ্ঞান ও প্রযুক্তি বিশ্ববিদ্যালয়	-	-	-	-	২৮৯	১২৯০০০.০০
সিলেট মেডিকেল বিশ্ববিদ্যালয়	-	-	-	-	০	-
বঙ্গবন্ধু শেখ মুজিবুর রহমান অ্যাডভান্সড অ্যান্ড অ্যারোস্পেস বিশ্ববিদ্যালয়	-	-	-	-	৭৮	৫৮৯৪৮.৭২

কমিশন কর্তৃক জাতীয় বিশ্ববিদ্যালয়ের জন্য কোনো রাজস্ব বরাদ্দ দেয়া হয় না। এই বিশ্ববিদ্যালয়ের এর অধিভুক্ত ও অঙ্গীভূত ২,২৬৮টি কলেজের ২৯,৯৪,৮৭১ জন শিক্ষার্থীর মাথাপিছু ব্যয় তাদের নিজস্ব আয় হতে নির্বাহ হয়, যা এ বছর শিক্ষার্থী প্রতি ৩৮৮.৮৩ টাকা। বাংলাদেশ উন্মুক্ত বিশ্ববিদ্যালয়ের ১২টি আঞ্চলিক কেন্দ্র, ৮০টি উপ আঞ্চলিক কেন্দ্র, ১,৫৪২টি স্টাডি সেন্টারের মাধ্যমে ৬টি স্কুলের অধীনে ৫৬টি আনুষ্ঠানিক ও ১৯টি আনুষ্ঠানিক শিক্ষা কর্মসূচির অধীনে এসএসসি ও এইচএসসি প্রোগ্রামের ১,৭৩,৯৪৬ জন শিক্ষার্থীসহ মোট ৫,১৯,৬১৩ জন শিক্ষার্থীর ভিত্তিতে আলোচ্য বছরে শিক্ষার্থীপ্রতি বার্ষিক ব্যয় ৩,৯৩৫.১৪ টাকা।

মন্তব্য: সারণি ২.১.২.১৬ আলোচনা থেকে দেখা যাচ্ছে যে, বিশ্ববিদ্যালয়গুলোতে শিক্ষার্থীপ্রতি যা ব্যয় করা হয় সে তুলনায় জাতীয় ও উন্মুক্ত বিশ্ববিদ্যালয়ে ব্যয় অনেক কম, ফলে এই দুটো বিশ্ববিদ্যালয়ে শিক্ষার মান কমে যাচ্ছে। অথচ উচ্চশিক্ষা পর্যায়ে জাতীয় ও উন্মুক্ত বিশ্ববিদ্যালয়ে সবচেয়ে বেশি শিক্ষার্থী অধ্যয়নরত রয়েছে। অতএব, জাতীয় ও উন্মুক্ত বিশ্ববিদ্যালয়ের শিক্ষার মান নিয়ন্ত্রণ করার জন্য সরকারের প্রয়োজনীয় ব্যবস্থা গ্রহণ করতে হবে।

ড) পাবলিক বিশ্ববিদ্যালয়ের শিক্ষক-শিক্ষার্থী এবং কর্মকর্তা-কর্মচারীর বাসস্থান সংস্থান: ২০১৯ সালে ৪৩টি পাবলিক বিশ্ববিদ্যালয়ে সর্বমোট শিক্ষার্থী ছিল ২,৯৭,৯৫৭ জন, যার মধ্যে আবাসিক সুবিধাপ্রাপ্ত শিক্ষার্থী ৯৯,৭২৩ জন অর্থাৎ শতকরা প্রায় ৩৪ ভাগ শিক্ষার্থী আবাসিক সুবিধাপ্রাপ্ত হয়েছে। পাবলিক বিশ্ববিদ্যালয়ের আবাসিক শিক্ষার্থীর বিবরণ পরিসংখ্যান-২.১.২.৮ এ সন্নিবেশিত হয়েছে (পৃষ্ঠা: ৩৪৮)। আলোচ্য বছরে ৪৬টি পাবলিক বিশ্ববিদ্যালয়ের ১৫,৫২৪ জন শিক্ষকের মধ্যে ৩,৪০২ জনকে আবাসিক সুবিধা প্রদান করা হয়েছে। এক্ষেত্রে শতকরা প্রায় ২২ ভাগ শিক্ষক আবাসিক সুবিধা ভোগ করেছেন। ৪৬টি পাবলিক বিশ্ববিদ্যালয়ের (অধিভুক্ত ও অঙ্গীভূত কলেজ/মাদ্রাসা ব্যতীত) সর্বমোট ৩৪,৫৭১ জন কর্মকর্তা ও কর্মচারীর মধ্যে ৪,৩৫১ জন শতকরা প্রায় ১৩ ভাগ কর্মকর্তা-কর্মচারী আবাসিক সুবিধা ভোগ করেছেন। ২০১৯ সালে মোট আবাসিক সুবিধাপ্রাপ্তদের মধ্যে কর্মকর্তা ১,০৭৮ (৪%), কর্মচারী ৩,২৭৩ (৯%) আবাসিক সুবিধা পেয়েছেন। পাবলিক বিশ্ববিদ্যালয়ের আবাসিক সুবিধাপ্রাপ্ত শিক্ষক, কর্মকর্তা-কর্মচারীদের বিবরণ পরিসংখ্যান ২.১.২.৯ এ সন্নিবেশিত হয়েছে (পৃষ্ঠা: ৩৫১)।

২.২ আন্তর্জাতিক বিশ্ববিদ্যালয়সমূহ

দেশে আন্তর্জাতিক বিশ্ববিদ্যালয় রয়েছে দুটি; একটি গাজীপুরে OIC পরিচালিত Islamic University of Technology (IUT) এবং অন্যটি চট্টগ্রামে Asian University For Women (AUW) নামে প্রতিষ্ঠিত হয়েছে।

২.২.১ Islamic University of Technology (IUT): OIC সদস্য দেশগুলোর বিজ্ঞান ও প্রযুক্তি বিষয়ে মানবসম্পদ উন্নয়নের মাধ্যমে সামাজিক ও অর্থনৈতিক প্রগতিতে সহায়তা প্রদানের জন্য এ বিশ্ববিদ্যালয় প্রতিষ্ঠিত হয়। ১৯৭৮ সালে ডাকার, সেনেগালে অনুষ্ঠিত OIC দেশগুলোর পররাষ্ট্রমন্ত্রীদের নবম ইসলামিক কনফারেন্সে এই বিশ্ববিদ্যালয় প্রতিষ্ঠার ব্যাপারে সিদ্ধান্ত গৃহীত হয়। প্রতিষ্ঠাকালীন এর নাম ছিল Islamic Centre for Technical and Vocational Training and Research (ICTVTR)। ১৯৮৬-৮৭ সালে এ

বিশ্ববিদ্যালয়ে শিক্ষা কার্যক্রম শুরু হয়। বর্তমানে এ বিশ্ববিদ্যালয়ে অনুষদ ২টি, বিভাগ ৬টি, ইনস্টিটিউট ১টি এবং সেন্টার ১টি। বিশ্ববিদ্যালয়ের আবাসিক হলের সংখ্যা ৩টি। ছেলেদের ২টি এবং মেয়েদের ১টি। লাইব্রেরিতে বইয়ের সংখ্যা ৫২,০০০। OIC-এর মহাসচিব পদাধিকার বলে এ বিশ্ববিদ্যালয়ের চ্যান্সেলর। বর্তমানে বিশ্ববিদ্যালয়টিতে বাংলাদেশের ছাত্র-ছাত্রী ছাড়াও OIC-এর এশিয়া, আফ্রিকা ও আরব অঞ্চল থেকে উল্লেখযোগ্য সংখ্যক শিক্ষার্থী অধ্যয়ন করছে।

২.২.২ Asian University For Women (AUW): বর্তমান বিশ্বের ক্রমবর্ধমান মেধাভিত্তিক অর্থনীতির উন্নয়নে নারী শিক্ষা অপরিহার্য। এ লক্ষ্যে বিশ্বব্যাংক ও জাতিসংঘের সহযোগিতায় ২০০৮ সালে এ বিশ্ববিদ্যালয় প্রতিষ্ঠিত হয়। ২০০৪ সালে বাংলাদেশ সরকার চট্টগ্রামে ১০০ একর এর বেশি জায়গা এ বিশ্ববিদ্যালয়ের স্থায়ী ক্যাম্পাস নির্মাণে বরাদ্দ দেয়। বর্তমানে এ বিশ্ববিদ্যালয়ে ৫টি মেজর বিষয় ও ১১টি মাইনর বিষয় রয়েছে এবং সর্বমোট শিক্ষার্থী সংখ্যা ৮৯৬ জন এর মধ্যে বাংলাদেশের শিক্ষার্থী সংখ্যা ৪৮২ জন।

২.৩ ২০১৯ সালে বেসরকারি বিশ্ববিদ্যালয়সমূহ

জনসংখ্যার অনুপাতে দেশে উচ্চশিক্ষার চাহিদার তুলনায় পাবলিক বিশ্ববিদ্যালয়ের সংখ্যা অপরিাপ্ত। সীমিত আসন সংখ্যা এবং জাতীয় শিক্ষা বাজেটে উচ্চশিক্ষা খাতে বরাদ্দ ঘাটতি থাকার কারণে উচ্চশিক্ষা বাধাগ্রস্ত হয়। এমতাবস্থায়, উচ্চশিক্ষা সম্প্রসারণকল্পে বাংলাদেশ বিশ্ববিদ্যালয় মঞ্জুরী কমিশন কর্তৃক ভারত, পাকিস্তান ও জাপানের আদলে দেশে বেসরকারি বিশ্ববিদ্যালয় প্রতিষ্ঠার নিমিত্ত সরকার বরাবর প্রদত্ত সুপারিশ অনুযায়ী গণপ্রজাতন্ত্রী বাংলাদেশ সরকার বেসরকারি বিশ্ববিদ্যালয় আইন, ১৯৯২ জারি করে। পরবর্তীতে সংশোধিত বেসরকারি বিশ্ববিদ্যালয় আইন, ১৯৯৮-এর ৩ নম্বর আইনে কতিপয় সংশোধনী আনা হয়।

দেশে মানসম্মত উচ্চশিক্ষা সম্প্রসারণের লক্ষ্যে বেসরকারি পর্যায়ে বিশ্ববিদ্যালয় প্রতিষ্ঠা এবং এর সুষ্ঠু ব্যবস্থাপনার জন্য বিদ্যমান আইন অপরিাপ্ত প্রতীয়মান হওয়ায় তা রহিতক্রমে একটি নতুন আইন প্রণয়ন করা হয়, যা বাংলাদেশ জাতীয় সংসদ কর্তৃক পাশ হওয়ার পর ১৮ জুলাই ২০১০ (৩রা শ্রাবণ ১৪১৭) তারিখে মহামান্য রাষ্ট্রপতির সম্মতি লাভ করে এবং এর পরপরই আইনটি সর্বসাধারণের অবগতির জন্য প্রকাশ করা হয়।

উল্লেখ্য যে, সংশোধনীসহ পুনঃপ্রণীত বেসরকারি বিশ্ববিদ্যালয় আইন, ২০১০ অনুযায়ী বেসরকারি বিশ্ববিদ্যালয় স্থাপনের সাময়িক অনুমতি অর্জনের মূল শর্তাবলি নিম্নরূপ:

১. প্রস্তাবিত বেসরকারি বিশ্ববিদ্যালয় স্থাপন ও পরিচালনার উদ্দেশ্যে অনুর্ধ্ব ২১ (একুশ) এবং অনূন ০৯ (নয়) সদস্যবিশিষ্ট একটি বোর্ড অব ট্রাস্টিজ গঠন করতে হবে;
২. সাময়িক অনুমতির লক্ষ্যে কোনো প্রস্তাবিত বেসরকারি বিশ্ববিদ্যালয়কে তার শিক্ষা কার্যক্রম সম্পর্কিত একটি পরিকল্পনা মঞ্জুরি কমিশন কর্তৃক পূর্বানুমোদিত হতে হবে;
৩. কোনো প্রস্তাবিত বেসরকারি বিশ্ববিদ্যালয়ে প্রত্যেক বিভাগ, প্রোগ্রাম ও কোর্স এর জন্য কমিশন কর্তৃক নির্ধারিত সংখ্যক পূর্ণকালীন শিক্ষক নিয়োগ করতে হবে;
৪. প্রারম্ভিক অবস্থায় একটি প্রস্তাবিত বেসরকারি বিশ্ববিদ্যালয়ে অনূন তিনটি অনুষদ এবং উক্ত অনুষদের অধীন অনূন ছয়টি বিভাগ থাকতে হবে;
৫. প্রতিটি অনুষদের বিপরীতে মঞ্জুরি কমিশন কর্তৃক অনুমোদিত প্রয়োজনীয় শিক্ষাগত যোগ্যতাসম্পন্ন অভিজ্ঞ শিক্ষক থাকতে হবে;
৬. প্রস্তাবিত বেসরকারি বিশ্ববিদ্যালয়ের অনূন ২৫,০০০ (পঁচিশ হাজার) বর্গফুট আয়তনবিশিষ্ট নিজস্ব বা ভাড়া কৃত ভবনে পর্যাপ্ত সংখ্যক শ্রেণিকক্ষ, লাইব্রেরি, ল্যাবরেটরি, সেমিনারকক্ষ, অফিসকক্ষ, ছাত্র-ছাত্রীদের পৃথক কমন রুম এবং প্রয়োজনীয় অন্যান্য কক্ষের পর্যাপ্ত স্থান ও অবকাঠামো থাকতে হবে;
৭. প্রস্তাবিত বেসরকারি বিশ্ববিদ্যালয়ের নামে সংরক্ষিত তহবিল (Reserve Fund) হিসাবে ঢাকা ও চট্টগ্রাম মেট্রোপলিটন এলাকার জন্য অনূন ৫ (পাঁচ) কোটি, অন্যান্য মেট্রোপলিটন এলাকার জন্য অনূন ৩ (তিন)

- কোটি এবং অন্যান্য এলাকার জন্য ১.৫ (এক কোটি পঞ্চাশ লক্ষ) কোটি টাকা যে কোনো তফসিলি ব্যাংকে জমা থাকতে হবে;
৮. প্রারম্ভিকভাবে প্রস্তাবিত কোনো বেসরকারি বিশ্ববিদ্যালয় অন্যান্য ২৫,০০০ (পঁচিশ হাজার) বর্গফুট আয়তনবিশিষ্ট নিজস্ব বা ভাড়াকৃত ভবনে অস্থায়ীভাবে স্থাপন করা যাবে। কিন্তু অস্থায়ীভাবে স্থাপনের তারিখ হতে ৭ (সাত) বছরের মধ্যে সরকার কর্তৃক অনুমোদিত বিশ্ববিদ্যালয়ের জন্য টাকা ও চট্টগ্রাম মেট্রোপলিটন এলাকার ক্ষেত্রে বিশ্ববিদ্যালয়ের নামে ১ (এক) একর পরিমাণ এবং অন্যান্য এলাকার জন্য অন্যান্য ২ (দুই) একর পরিমাণ নিষ্কটক, অখণ্ড দায়মুক্ত জমিতে পর্যাপ্ত অবকাঠামো নির্মাণপূর্বক স্থায়ীভাবে নিজস্ব ক্যাম্পাস স্থাপন করতে হবে;
৯. বেসরকারি বিশ্ববিদ্যালয়ের প্রত্যেক শিক্ষাবর্ষে ভর্তিকৃত পূর্ণকালীন শিক্ষার্থীদের ন্যূনতম শতকরা ছয় ভাগ তন্মধ্যে শতকরা তিনভাগ আসন মুক্তিযোদ্ধার সন্তান এবং শতকরা তিন ভাগ আসন প্রত্যন্ত অনুল্লত অঞ্চলের মেধাবী অথচ দরিদ্র শিক্ষার্থীদের ভর্তির জন্য সংরক্ষণপূর্বক এই সকল শিক্ষার্থীকে টিউশন ফি ও অন্যান্য ফি ব্যতীত বিশ্ববিদ্যালয়ে অধ্যয়নের সুযোগ প্রদান করতে হবে এবং প্রতিশিক্ষাবছরে অধ্যয়নরত এইরূপ শিক্ষার্থীর তালিকা বিশ্ববিদ্যালয় মঞ্জুরী কমিশনে দাখিল করতে হবে;
১০. প্রত্যেক বেসরকারি বিশ্ববিদ্যালয় প্রয়োজনীয় ব্যয় নির্বাহ করার নিমিত্ত শিক্ষার্থীদের জন্য দেশের আর্থ-সামাজিক অবস্থার মানদণ্ডে সামঞ্জস্যপূর্ণ একটি শিক্ষার্থী ফি কাঠামো প্রস্তুত করে বিশ্ববিদ্যালয় মঞ্জুরী কমিশনকে অবহিত করবে;
১১. প্রত্যেক বেসরকারি বিশ্ববিদ্যালয় শিক্ষক, কর্মকর্তা ও কর্মচারীগণের জন্য উপযুক্ত বেতন কাঠামো ও চাকরি প্রবিধানমালা প্রণয়ন করে বিশ্ববিদ্যালয় মঞ্জুরী কমিশনকে অবহিত করবে;
১২. প্রত্যেক বেসরকারি বিশ্ববিদ্যালয়ের একটি সাধারণ তহবিল থাকবে এবং প্রত্যেক বেসরকারি বিশ্ববিদ্যালয় উক্ত সাধারণ তহবিলে শিক্ষার্থীদের নিকট থেকে সংগৃহীত বেতন, ফি ও অন্যান্য উৎস থেকে প্রাপ্ত অর্থ জমা করে সেখান থেকে ব্যয় করবে।

২০১৯ সালে বেসরকারি বিশ্ববিদ্যালয়সমূহের চিত্র

২০১৯ সাল পর্যন্ত বেসরকারি বিশ্ববিদ্যালয়ের সংখ্যা ১০৫টি। উল্লেখ্য, ২০০৬-২০১১ মেয়াদে নতুন কোনো বেসরকারি বিশ্ববিদ্যালয় সরকার কর্তৃক অনুমোদন পায় নাই। বেসরকারি বিশ্ববিদ্যালয় আইন, ২০১০ পাস হওয়ার পর সরকার কর্তৃক ২০১২ সালে ১৬টি, ২০১৩ সালে ১০টি, ২০১৪ সালে ০২টি, ২০১৫ সালে ০৯টি, ২০১৬ সালে ০৫টি, ২০১৮ সালে ০৭টি এবং ২০১৯ সালে ০২টি নতুন বেসরকারি বিশ্ববিদ্যালয় অনুমোদন লাভ করে।

তবে, সরকার কর্তৃক গঠিত উচ্চক্ষমতাসম্পন্ন কমিটি এবং এক সদস্যবিশিষ্ট গঠিত কমিটির সুপারিশে ২০০৬ সালে ৫টি বেসরকারি বিশ্ববিদ্যালয় যথা: (১) সেন্ট্রাল উইমেন্স ইউনিভার্সিটি (২) কুমিল্লা বিশ্ববিদ্যালয় (৩) আমেরিকা বাংলাদেশ ইউনিভার্সিটি (৪) পুন্ড্র ইউনিভার্সিটি অভ সায়েন্স অ্যান্ড টেকনোলজি ও (৫) কুইন্স ইউনিভার্সিটি এর সাময়িক অনুমোদন বাতিল করা হয়। পরবর্তীতে বন্ধকৃত ৫টি বিশ্ববিদ্যালয়ের মধ্যে সেন্ট্রাল উইমেন্স ইউনিভার্সিটি এবং পুন্ড্র ইউনিভার্সিটি অভ সায়েন্স অ্যান্ড টেকনোলজি মাননীয় আদালতের রায় মোতাবেক শিক্ষা কার্যক্রম পরিচালনার অনুমোদন লাভ করে।

অনুমোদিত অনুষদ, বিভাগ ও কোর্সসমূহ

২০১৯ সাল পর্যন্ত বেসরকারি বিশ্ববিদ্যালয়সমূহে কমিশন কর্তৃক অনুমোদিত অনুষদ, বিভাগ ও কোর্সসমূহের নাম পরিশিষ্ট-১ এ সন্নিবেশিত করা আছে।

বিঃদ্র: বিশ্ববিদ্যালয়সমূহ থেকে প্রাপ্ত তথ্য হুবহু নিম্নে উপস্থাপন করা হলো। তথ্যে কোনোরূপ অসামঞ্জস্যতা পরিলক্ষিত হলে তার দায়দায়িত্ব সংশ্লিষ্ট বিশ্ববিদ্যালয় কর্তৃপক্ষের।

১. নর্থ সাউথ ইউনিভার্সিটি

প্রতিষ্ঠা সন: ১৯৯২

পূর্ণ ঠিকানা: প্লট নং ১৫, ব্লক-বি, বসুন্ধরা, ঢাকা-১২২৯

ফোন: ৮৮০(২) ৫৫৬৬৮২০০, ফ্যাক্স: ৮৮০(২) ৫৫৬৬৮২০২

ই-মেইল: registrar@northsouth.edu, ওয়েবসাইট: www.northsouth.edu

বিশ্ববিদ্যালয়ের উল্লেখযোগ্য তথ্য:	সংখ্যা	শিক্ষক পরিসংখ্যান:	সংখ্যা
নিজস্ব জমির পরিমাণ-	৫.৭২ একর	মোট শিক্ষক সংখ্যা -	৮৮৫
ভৌত অবকাঠামোর পরিমাণ-	৭১১৬৮৭ বর্গফুট	মোট পুরুষ শিক্ষক সংখ্যা-	৬১০
(ক) নিজস্ব-	৭১১৬৮৭ বর্গফুট	মোট মহিলা শিক্ষক সংখ্যা -	২৭৫
(খ) ভাড়াকৃত-		খণ্ডকালীন /চুক্তিভিত্তিক/এডহক শিক্ষক সংখ্যা -	৩৬২
ছাত্রাবাস-		পিএইচডি/সমমান ডিগ্রি শিক্ষক সংখ্যা -	৪১৪
মোট অনুঘদ সংখ্যা -	৪	প্রফেসর-	২১০
মোট বিভাগ সংখ্যা -	১৫	এসোসিয়েট প্রফেসর-	১২৪
মোট কোর্স/প্রোগ্রামের সংখ্যা-	২৯	এসিস্ট্যান্ট প্রফেসর-	১৩১
মোট ইনস্টিটিউট সংখ্যা -	৭	লেকচারার-	২৮৩
২০১৯ সালে ভর্তিকৃত শিক্ষার্থী পরিসংখ্যান:		কর্মকর্তা ও কর্মচারীদের পরিসংখ্যান:	
মোট আসন সংখ্যা -		কর্মকর্তার সংখ্যা-	২৭৫
ভর্তিকৃত শিক্ষার্থীর সংখ্যা -	৫৩৯৭	কর্মচারীর সংখ্যা-	৩৯৪
মোট ছাত্র সংখ্যা -	৩১৩০	শিক্ষক-শিক্ষার্থী অনুপাত-	১:২৩
মোট ছাত্রী সংখ্যা-	২২৬৭	কর্মকর্তা ও কর্মচারী-শিক্ষার্থী অনুপাত-	১:৩৬
অধ্যয়নরত সর্বমোট শিক্ষার্থী পরিসংখ্যান:		২০১৯ সালে সর্বমোট আয় (লক্ষ টাকায়):	
মোট শিক্ষার্থী সংখ্যা -	২০৫৯৬	নিজস্ব আয়-	৪,৭৬.৭৫
মোট ছাত্র সংখ্যা -	১২৬৯৭	বিদেশি ও অন্যান্য উৎস/ফান্ড হতে আয়-	৮.১৬
মোট ছাত্রী সংখ্যা -	৭৮৯৯	২০১৯ সালে সর্বমোট ব্যয় (লক্ষ টাকায়):	
স্নাতক পাস পর্যায়ে শিক্ষার্থী সংখ্যা-		শিক্ষা খাত-	১৮১.৯৬
স্নাতক সম্মান পর্যায়ে শিক্ষার্থী সংখ্যা-	১৭৯৭৩	গবেষণা খাত	৬.৫৩
স্নাতকোত্তর পর্যায়ে শিক্ষার্থী সংখ্যা-	২৬২৩	বেতন ভাতা খাত-	২৮.২৩
**অধ্যয়নরত সর্বমোট অনুঘদভিত্তিক শিক্ষার্থী পরিসংখ্যান:		গবেষণা বৃত্তি	৪.৯৭
অনুঘদের নাম:		পরিবহন খাত-	২.৪৬
১. স্কুল অব বিজনেজ এন্ড ইকোনোমিক্স	১০২১৫	বিদ্যুৎ খাত-	৫.৯৭
২. স্কুল অব হিউম্যানিটিস এন্ড সোশ্যাল সায়েন্সেস	১০১২	অবকাঠামো উন্নয়ন ও রক্ষণাবেক্ষণ খাত	১১.৭৩
৩. স্কুল অব ইঞ্জিনিয়ারিং এন্ড ফিজিক্যাল সায়েন্সেস	৬১৪০	চিকিৎসা খাত-	২
৪. স্কুল অব হেল্থ এন্ড লাইফ সায়েন্সেস	৩২২৯	অন্যান্য-	৭.০২
২০১৯ সালে ডিগ্রিভিত্তিক উত্তীর্ণ পরীক্ষার্থীর সংখ্যা:		গ্রন্থাগারে পাঠোপকরণের বিবরণ:	
স্নাতক (পাস)-		গ্রন্থাগার সামগ্রীর মোট মজুদ সংখ্যা-	৫৪৩৪৭
স্নাতক (সম্মান)-	৩০৬২	২০১৯ সালে সংগৃহীত সংখ্যা (Acquistion)-	১৪৪০
স্নাতক (কারিগরি ও প্রযুক্তি)-	৮৯৭	গবেষণা ও প্রকাশনা:	
স্নাতকোত্তর-	৮৯৮	পরিচালিত গবেষণা প্রকল্পের সংখ্যা:	৪৫৬
স্নাতকোত্তর (কারিগরি ও প্রযুক্তি)-	১২	বিদেশি সাময়িকীতে প্রকাশিত প্রবন্ধের সংখ্যা	৪৯৭
শিক্ষার্থীর মাথাপিছু ব্যয় (টাকায়):	১,৪৫,৭৭৫	দেশি সাময়িকীতে প্রকাশিত প্রবন্ধের সংখ্যা	
বিশেষ অর্জন (যদি থাকে):		প্রকাশিত পিয়ার রিভিউকৃত সাময়িকীর সংখ্যা	৫৭৭
• নিজস্ব জমিতে স্থাপিত ভৌত অবকাঠামোতে শিক্ষা কার্যক্রম চালছে।		অধ্যয়নরত সর্বমোট বিদেশি শিক্ষার্থীর পরিসংখ্যান:	
• সর্বশেষ কিউএস এশিয়া র্যাংকিং ২০২০ অনুসারে নর্থ সাউথ বিশ্ববিদ্যালয় (এনএসইউ) বাংলাদেশের # ১ বেসরকারী বিশ্ববিদ্যালয় হিসাবে আত্মপ্রকাশ করেছে।		মোট শিক্ষার্থী সংখ্যা -	৬৩
• স্নাতক কর্মসংস্থান র্যাংকিংয়ের জন্য এনএসইউ গ্লোবাল শীর্ষ ৫০০ এর তালিকায় উঠে এসেছে।		মোট ছাত্রী সংখ্যা -	২১
• অর্গ-কোয়েস্ট রিসার্চের বেসরকারী বিশ্ববিদ্যালয় র্যাংকিং ২০১৯-এ এনএসইউ শীর্ষে এসেছে।		বিনা খরচে অধ্যয়নরত শিক্ষার্থীর পরিসংখ্যান:	
• বাংলা ট্রেবিউন দ্বারা তৈরি শীর্ষ ২০ বেসরকারি বিশ্ববিদ্যালয়ের মধ্যে নর্থ সাউথ ইউনিভার্সিটি প্রথম স্থান অর্জন করেছে।		মুক্তিযোদ্ধার সন্তান-	৬৬৯
		দরিদ্র ও মেধাবী শিক্ষার্থী-	৫২৭

২. বিজ্ঞান ও প্রযুক্তি বিশ্ববিদ্যালয় চট্টগ্রাম (ইউএসটিসি)

প্রতিষ্ঠা সন: ১৯৯২

পূর্ণ ঠিকানা: ফয়'স লেক, খুলশী, চট্টগ্রাম-৪২০২

ফোন: ৬৫৯০৭০-৭১-(১০৯), ফ্যাক্স: ০৩১-৬৫৯৫৪৫ (চট্টগ্রাম) ০২-৫৮৬১২১১২ (ঢাকা)

ই-মেইল: ustc.ctg@gmail.com, ustcbd10@gmail.com, ustcbd10@yahoo.com, ওয়েবসাইট: www.ustc.ac.bd

বিশ্ববিদ্যালয়ের উল্লেখযোগ্য তথ্য :	সংখ্যা	শিক্ষক পরিসংখ্যান :	সংখ্যা
নিজস্ব জমির পরিমাপ-	৬.২৫ একর	মোট শিক্ষক সংখ্যা -	১১৯
ভৌত অবকাঠামোর পরিমাপ-	-	মোট পুরুষ শিক্ষক সংখ্যা-	৭৩
(ক) নিজস্ব-	৬.২৫ একর	মোট মহিলা শিক্ষক সংখ্যা -	৪৬
(খ) ভাড়াকৃত-	-	খণ্ডকালীন /চুক্তিভিত্তিক/এডহক শিক্ষক সংখ্যা -	৪৬
ছাত্রাবাস-	২	পিএইচডি/সমমান ডিগ্রি শিক্ষক সংখ্যা -	২৩
মোট অনুষদ সংখ্যা -	৪	প্রফেসর-	১৭
মোট বিভাগ সংখ্যা -	৭	এসোসিয়েট প্রফেসর-	৮
মোট কোর্স/প্রোগ্রামের সংখ্যা-	১৪	এসিস্ট্যান্ট প্রফেসর-	৪২
মোট ইনস্টিটিউট সংখ্যা -	-	লেকচারার-	৫২
২০১৯ সালে ভর্তিকৃত শিক্ষার্থী পরিসংখ্যান :		কর্মকর্তা ও কর্মচারীদের পরিসংখ্যান :	
মোট আসন সংখ্যা -	১৫৬০	কর্মকর্তার সংখ্যা-	২৫
ভর্তিকৃত শিক্ষার্থীর সংখ্যা -	৫৩৫	কর্মচারীর সংখ্যা-	৫৮
মোট ছাত্র সংখ্যা -	৩২০	শিক্ষক-শিক্ষার্থী অনুপাত-	১:১৪
মোট ছাত্রী সংখ্যা-	২১৫	কর্মকর্তা ও কর্মচারী-শিক্ষার্থী অনুপাত-	১:২০
অধ্যয়নরত সর্বমোট শিক্ষার্থী পরিসংখ্যান :		২০১৯ সালে সর্বমোট আয় (লক্ষ টাকায়):	=১,৪৯৯.৪৪/-
মোট শিক্ষার্থী সংখ্যা -	১৬৮৮	নিজস্ব আয়-	=১,৪৯৮.৩৪/-
মোট ছাত্র সংখ্যা -	১০৩৪	বিদেশি ও অন্যান্য উৎস/ফান্ড হতে আয়-	=১.১/-
মোট ছাত্রী সংখ্যা -	৬৫৪	২০১৯ সালে সর্বমোট ব্যয় (লক্ষ টাকায়):	=১,২৮০.০১/-
স্নাতক পাস পর্যায়ে শিক্ষার্থী সংখ্যা-	-	শিক্ষা খাত-	=৫৬৫.১৮/-
স্নাতক সম্মান পর্যায়ে শিক্ষার্থী সংখ্যা-	১৩২৭	গবেষণা খাত	=১৭.৯৮/-
স্নাতকোত্তর পর্যায়ে শিক্ষার্থী সংখ্যা-	৩৬১	বেতনভাতা খাত-	=২৫০.৭৪/-
** অধ্যয়নরত সর্বমোট অনুষদভিত্তিক শিক্ষার্থী পরিসংখ্যান :		গবেষণা বৃত্তি	=১০.৩৩/-
অনুষদের নাম:		পরিবহন খাত-	=২.৫৪/-
১. ফ্যাকাল্টি অব বিজনেস এডমিনিস্ট্রেশন	৪২৩	বিদ্যুৎ খাত-	=৬০.৩২/-
২. ফ্যাকাল্টি অব সায়েন্স, ইঞ্জিনিয়ারিং এন্ড টেকনোলজি	৪৯৭	অবকাঠামো উন্নয়ন ও রক্ষণাবেক্ষণ খাত	=৩৪৮.২৮/-
৩. বেসিক মেডিকেল এন্ড ফার্মাসিউটিক্যাল সায়েন্সেস	৫০৭	চিকিৎসা খাত-	=১৪.০৯/-
৪. ফ্যাকাল্টি অব সোস্যাল সায়েন্স এন্ড হিউম্যানিটিজ	২৬১	অন্যান্য-	=১০.৫৪/-
		গ্রন্থাগারে পাঠোপকরণের বিবরণ :	
		গ্রন্থাগার সামগ্রীর মোট মজুদ সংখ্যা-	৬৩০৮
		২০১৯ সালে সংগৃহীত সংখ্যা (Acquistion)-	২৩৫
		গবেষণা ও প্রকাশনা :	
		পরিচালিত গবেষণা প্রকল্পের সংখ্যা :	০৮
		বিদেশি সাময়িকীতে প্রকাশিত প্রবন্ধের সংখ্যা	২৪
		দেশি সাময়িকীতে প্রকাশিত প্রবন্ধের সংখ্যা	০৬
		প্রকাশিত পিয়ার রিভিউকৃত সাময়িকীর সংখ্যা	৩০
		অধ্যয়নরত সর্বমোট বিদেশি শিক্ষার্থীর পরিসংখ্যান :	০
২০১৯ সালে ডিগ্রিভিত্তিক উত্তীর্ণ পরীক্ষার্থীর সংখ্যা:		মোট শিক্ষার্থী সংখ্যা -	০
স্নাতক (পাস)-		মোট ছাত্রী সংখ্যা -	০
স্নাতক (সম্মান)-	১০২	বিনা খরচে অধ্যয়নরত শিক্ষার্থীর পরিসংখ্যান :	০
স্নাতক (কারিগরি ও প্রযুক্তি)-	৭৫	মুক্তিযোদ্ধার সন্তান-	০
স্নাতকোত্তর-	১২৮	দরিদ্র ও মেধাবী শিক্ষার্থী-	০
স্নাতকোত্তর (কারিগরি ও প্রযুক্তি)-			
শিক্ষার্থীর মাথাপিছু ব্যয় (টাকায়):	=৫৫,১৯৭/-		
বিশেষ অর্জন (যদি থাকে):			

৩. ইন্ডিপেনডেন্ট ইউনিভার্সিটি, বাংলাদেশ (আইইউবি)

প্রতিষ্ঠা সন: ১৯৯৩

পূর্ণ ঠিকানা: প্লট ১৬, আফতাব উদ্দিন আহমেদ রোড, ব্লক-বি, বসুন্ধরা আবাসিক এলাকা, ঢাকা ১২২৯

ফোন: ৮৪৩১৬৪৫-৫৩, ৮৪৩২০৬৫-৭৬, ০৯৬১২৯৩৯৩৯৩, ফ্যাক্স: ৮৮০-২-৮৪০১৯৯১

ই-মেইল: info@iub.edu.bd, ওয়েবসাইট: www.iub.edu.bd

বিশ্ববিদ্যালয়ের উল্লেখযোগ্য তথ্য :	সংখ্যা	শিক্ষক পরিসংখ্যান :	সংখ্যা
নিজস্ব জমির পরিমাণ-	১০.২৮ একর	মোট শিক্ষক সংখ্যা -	৪৮৬
ভৌত অবকাঠামোর পরিমাণ-	৬,০৩,৬৩৫	মোট পুরুষ শিক্ষক সংখ্যা-	৩৩৯
(ক) নিজস্ব-	৬,০৩,৬৩৫	মোট মহিলা শিক্ষক সংখ্যা -	১৪৭
(খ) ভাড়াকৃত-	নাই	খণ্ডকালীন /চুক্তিভিত্তিক/এডহক শিক্ষক সংখ্যা -	২৭৬
ছাত্রাবাস-	১	পিএইচডি/সমমান ডিগ্রি শিক্ষক সংখ্যা -	১৯০
মোট অনুষদ সংখ্যা -	৬	প্রফেসর-	১১৫
মোট বিভাগ সংখ্যা -	২০	এসোসিয়েট প্রফেসর-	৬১
মোট কোর্স/প্রোগ্রামের সংখ্যা-	৫২	এসিস্ট্যান্ট প্রফেসর-	৬৯
মোট ইনস্টিটিউট সংখ্যা -		লেকচারার-	২৪০
২০১৯ সালে ভর্তিকৃত শিক্ষার্থী পরিসংখ্যান :		কর্মকর্তা ও কর্মচারীদের পরিসংখ্যান :	
মোট আসন সংখ্যা -	৩৯১৫	কর্মকর্তার সংখ্যা-	১০৭
ভর্তিকৃত শিক্ষার্থীর সংখ্যা -	২৩১৪	কর্মচারীর সংখ্যা-	২১৭
মোট ছাত্র সংখ্যা -	১৪৪৩	শিক্ষক-শিক্ষার্থী অনুপাত-	১:১৬
মোট ছাত্রী সংখ্যা-	৮৭১	কর্মকর্তা ও কর্মচারী-শিক্ষার্থী অনুপাত-	১:৪৩
অধ্যয়নরত সর্বমোট শিক্ষার্থী পরিসংখ্যান :		২০১৯ সালে সর্বমোট আয় (লক্ষ টাকায়):	
মোট শিক্ষার্থী সংখ্যা -	৭৫৪৯	নিজস্ব আয়-	১৬৮১৬
মোট ছাত্র সংখ্যা -	৪৭৬৬	বিদেশি ও অন্যান্য উৎস/ফান্ড হতে আয়-	৪৩২
মোট ছাত্রী সংখ্যা -	২৭৮৩	২০১৯ সালে সর্বমোট ব্যয় (লক্ষ টাকায়):	
স্নাতক পাস পর্যায়ে শিক্ষার্থী সংখ্যা-	নাই	শিক্ষা খাত-	৪৬৭৮
স্নাতক সম্মান পর্যায়ে শিক্ষার্থী সংখ্যা-	৬৭৩১	গবেষণা খাত	৪৩৯
স্নাতকোত্তর পর্যায়ে শিক্ষার্থী সংখ্যা-	৮১৮	বেতনভাতা খাত-	৭২১৬
** অধ্যয়নরত সর্বমোট অনুযদভিত্তিক শিক্ষার্থী		গবেষণা বৃত্তি	-
পরিসংখ্যান :		পরিবহন খাত-	৫৪
অনুষদের নাম:		বিদ্যুৎ খাত-	৩৬৬
১. স্কুল অব বিজনেস	৩৭৯০	অবকাঠামো উন্নয়ন ও রক্ষণাবেক্ষণ খাত	৪১
২. স্কুল অফ ইঞ্জিনিয়ারিং এ্যান্ড কম্পিউটার সায়েন্স	১৮৪৫	চিকিৎসা খাত-	
৩. স্কুল অফ এনভায়রনমেন্টাল সায়েন্স এ্যান্ড ম্যানেজমেন্ট	৩১৭	অন্যান্য-	১৮৬৫
৪. স্কুল অফ লিবারেল আর্টস এ্যান্ড স্যোশাল সায়েন্সেস	৫৬৭	গ্রন্থাগারে পাঠোপকরণের বিবরণ :	
৫. স্কুল অফ পাবলিক হেলথ	৪০	গ্রন্থাগার সামগ্রীর মোট মজুদ সংখ্যা-	২৭৭৫৮
৬. স্কুল অফ লাইফ সায়েন্সেস	১৮০	২০১৯ সালে সংগৃহীত সংখ্যা (Acquisition)-	৭১৭
২০১৯ সালে ডিগ্রিভিত্তিক উত্তীর্ণ পরীক্ষার্থীর সংখ্যা:		গবেষণা ও প্রকাশনা :	
স্নাতক (পাস)-	নাই	পরিচালিত গবেষণা প্রকল্পের সংখ্যা :	৬৬
স্নাতক (সম্মান)-	৬৬১	বিদেশি সাময়িকীতে প্রকাশিত প্রবন্ধের সংখ্যা	৭৯
স্নাতক (কারিগরি ও প্রযুক্তি)-	১৬৪	দেশি সাময়িকীতে প্রকাশিত প্রবন্ধের সংখ্যা	৪৯
স্নাতকোত্তর-	৩২৪	প্রকাশিত পিয়ার রিভিউকৃত সাময়িকীর সংখ্যা	১
স্নাতকোত্তর (কারিগরি ও প্রযুক্তি)-	১৭	অধ্যয়নরত সর্বমোট বিদেশি শিক্ষার্থীর পরিসংখ্যান :	
শিক্ষার্থীর মাথাপিছু ব্যয় (টাকায়):	১৭০৮৫০	মোট শিক্ষার্থী সংখ্যা -	৩১
বিশেষ অর্জন (যদি থাকে):		মোট ছাত্রী সংখ্যা -	১৩
		বিনা খরচে অধ্যয়নরত শিক্ষার্থীর পরিসংখ্যান :	
		মুক্তিযোদ্ধার সন্তান-	২০১
		দরিদ্র ও মেধাবী শিক্ষার্থী-	২৮১

৪. সেন্ট্রাল উইমেল ইউনিভার্সিটি

প্রতিষ্ঠা সন: ১৯৯৩

পূর্ণ ঠিকানা: ৬ হাটখোলা রোড, ঢাকা-১২০৩

ফোন: ০২-৯৫৯১৫৫১, ৯৫৬৭৪৯৯

ই-মেইল: info@cwu.edu.bd, ওয়েবসাইট: www.cwu.edu.bd

বিশ্ববিদ্যালয়ের উল্লেখযোগ্য তথ্য :	সংখ্যা	শিক্ষক পরিসংখ্যান :	সংখ্যা
নিজস্ব জমির পরিমাণ-	৩৩.৩০শতাংশ	মোট শিক্ষক সংখ্যা -	৪৫
ভৌত অবকাঠামোর পরিমাণ-		মোট পুরুষ শিক্ষক সংখ্যা-	৩১
(ক) নিজস্ব- ৬ হাটখোলা রোড, ঢাকা-১২০৩।এ ৩৩.৩০ শতাংশ জমির ওপর ১১ তলা ভবন।		মোট মহিলা শিক্ষক সংখ্যা -	১৪
(খ) ভাড়াকৃত-	-	খণ্ডকালীন /চুক্তিভিত্তিক/এডহক শিক্ষক সংখ্যা -	১১
ছাত্রাবাস-	-	পিএইচডি/সমমান ডিগ্রি শিক্ষক সংখ্যা -	৪
মোট অনুষদ সংখ্যা -	-	প্রফেসর-	৪
মোট বিভাগ সংখ্যা -	-	এসোসিয়েট প্রফেসর-	৩
মোট কোর্স/প্রোগ্রামের সংখ্যা-	-	এসিস্ট্যান্ট প্রফেসর-	৭
মোট ইনস্টিটিউট সংখ্যা -	-	লেকচারার-	৩২
২০১৯ সালে ভর্তিকৃত শিক্ষার্থী পরিসংখ্যান :		কর্মকর্তা ও কর্মচারীদের পরিসংখ্যান :	
মোট আসন সংখ্যা -	৩০০০	কর্মকর্তার সংখ্যা-	২৩
ভর্তিকৃত শিক্ষার্থীর সংখ্যা -	১৭৮	কর্মচারীর সংখ্যা-	১৬
মোট ছাত্র সংখ্যা -		শিক্ষক-শিক্ষার্থী অনুপাত-	১:১১.৩১
মোট ছাত্রী সংখ্যা-	১৭৮	কর্মকর্তা ও কর্মচারী-শিক্ষার্থী অনুপাত-	১:১৩.০৫
অধ্যয়নরত সর্বমোট শিক্ষার্থী পরিসংখ্যান :		২০১৯ সালে সর্বমোট আয় (লক্ষ টাকায়):	
মোট শিক্ষার্থী সংখ্যা -	৫০৯	নিজস্ব আয়-	৪,৩৯,১৭,৮৩৯/-
মোট ছাত্র সংখ্যা -		বিদেশি ও অন্যান্য উৎস/ফান্ড হতে আয়-	
মোট ছাত্রী সংখ্যা -	৫০৯		
স্নাতক পাস পর্যায়ে শিক্ষার্থী সংখ্যা-		২০১৯ সালে সর্বমোট ব্যয় (লক্ষ টাকায়):	
স্নাতক সন্মান পর্যায়ে শিক্ষার্থী সংখ্যা-	৪৯৬	শিক্ষা খাত-	৩,০১,১৯,৮০৯/-
স্নাতকোত্তর পর্যায়ে শিক্ষার্থী সংখ্যা-	১৩	গবেষণা খাত	১,০২,৬০০/-
		বেতনভাতা খাত-	১২০,৯৩,৭৪৭/-
** অধ্যয়নরত সর্বমোট অনুষদভিত্তিক শিক্ষার্থী পরিসংখ্যান :		গবেষণা বৃত্তি	
অনুষদের নাম:		পরিবহন খাত-	৩,১৪,৮৭২/-
১. কলা ও মানবিক	১৪৯	বিদ্যুৎ খাত-	১৫,৩৭,৭৬৯/-
২. সামাজিক বিজ্ঞান	৮৭	অবকাঠামো উন্নয়ন ও রক্ষণাবেক্ষণ খাত	১০,২৯,৮৪৪/-
৩. বিজ্ঞান	৮১	চিকিৎসা খাত-	১৫,৮৯০/-
৪. ব্যবসায় প্রশাসন/ব্যবসায় শিক্ষা	১৯২	অন্যান্য-	১,০৫,০৮,২৩৬/-
		গ্রন্থাগারে পাঠোপকরণের বিবরণ :	
		গ্রন্থাগার সামগ্রীর মোট মজুদ সংখ্যা-	৫,৮৫৪
		২০১৯ সালে সংগৃহীত সংখ্যা (Acquisition)-	২১৮
		গবেষণা ও প্রকাশনা :	
		পরিচালিত গবেষণা প্রকল্পের সংখ্যা :	২
		বিদেশি সাময়িকীতে প্রকাশিত প্রবন্ধের সংখ্যা	
		দেশি সাময়িকীতে প্রকাশিত প্রবন্ধের সংখ্যা	
		প্রকাশিত পিয়ার রিভিউকৃত সাময়িকীর সংখ্যা	
		অধ্যয়নরত সর্বমোট বিদেশি শিক্ষার্থীর পরিসংখ্যান :	
২০১৯ সালে ডিগ্রিভিত্তিক উত্তীর্ণ পরীক্ষার্থীর সংখ্যা:		মোট শিক্ষার্থী সংখ্যা -	
স্নাতক (পাস)-		মোট ছাত্রী সংখ্যা -	
স্নাতক (সন্মান) -	৬৯	বিনা খরচে অধ্যয়নরত শিক্ষার্থীর পরিসংখ্যান :	
স্নাতক (কারিগরি ও প্রযুক্তি)-		মুক্তিযোদ্ধার সন্তান-	১
স্নাতকোত্তর-		দরিদ্র ও মেধাবী শিক্ষার্থী-	
স্নাতকোত্তর (কারিগরি ও প্রযুক্তি)-			
শিক্ষার্থীর মাথাপিছু ব্যয় (টাকায়):	১,০৭,৪৫২/-		
বিশেষ অর্জন (যদি থাকে):			

৫. ইন্টারন্যাশনাল ইউনিভার্সিটি অব বিজনেস এগ্রিকালচার এন্ড টেকনোলজি (আইইউবিএটি)

প্রতিষ্ঠা সন: ১৯৯৩

পূর্ণ ঠিকানা: ৪ এমব্যাংকমেন্ট ড্রাইভ রোড, সেক্টর-১০, উত্তরা মডেল টাউন, ঢাকা-১২৩০

ফোন: (+৮৮০২) ৫৫০৯১৮০১-৫, ০১৭১৪০১৪৯৩৩, ফ্যাক্স: (+৮৮০২) ৫৫০৯২৪৭২

ই-মেইল: info@iubat.edu, ওয়েবসাইট: www.iubat.edu

বিশ্ববিদ্যালয়ের উল্লেখযোগ্য তথ্য :	সংখ্যা	শিক্ষক পরিসংখ্যান :	সংখ্যা
নিজস্ব জমির পরিমাণ-	৬.৫ একর	মোট শিক্ষক সংখ্যা -	২৯৭
ভৌত অবকাঠামোর পরিমাপ-		মোট পুরুষ শিক্ষক সংখ্যা-	২১৭
(ক) নিজস্ব-	৬.৫ একর	মোট মহিলা শিক্ষক সংখ্যা -	৮০
(খ) ভাড়াকৃত-	-	খণ্ডকালীন /চুক্তিভিত্তিক/এডহক শিক্ষক সংখ্যা -	০৬
ছাত্রাবাস-		পিএইচডি/সমমান ডিগ্রি শিক্ষক সংখ্যা -	৭৩
মোট অনুষদ সংখ্যা -	৭	প্রফেসর-	৪২
মোট বিভাগ সংখ্যা -	৩৯	এসোসিয়েট প্রফেসর-	২২
মোট কোর্স/প্রোগ্রামের সংখ্যা-	১৩	এসিস্ট্যান্ট প্রফেসর-	৫৮
মোট ইনস্টিটিউট সংখ্যা -	১০	লেকচারার-	১৬৬
২০১৯ সালে ভর্তিকৃত শিক্ষার্থী পরিসংখ্যান :		কর্মকর্তা ও কর্মচারীদের পরিসংখ্যান :	
মোট আসন সংখ্যা -	৫২৫০	কর্মকর্তার সংখ্যা-	১২৩
ভর্তিকৃত শিক্ষার্থীর সংখ্যা -	১৬৪৩	কর্মচারীর সংখ্যা-	২৩৯
মোট ছাত্র সংখ্যা -	১১৬৯	শিক্ষক-শিক্ষার্থী অনুপাত-	১:২৫
মোট ছাত্রী সংখ্যা-	৪৭৪	কর্মকর্তা ও কর্মচারী-শিক্ষার্থী অনুপাত-	১:১৯
অধ্যয়নরত সর্বমোট শিক্ষার্থী পরিসংখ্যান :		২০১৯ সালে সর্বমোট আয় (লক্ষ টাকায়):	
মোট শিক্ষার্থী সংখ্যা -	৭০৬১	নিজস্ব আয়-	৬২.৩৬
মোট ছাত্র সংখ্যা -	৫০৭৭	বিদেশি ও অন্যান্য উৎস/ফান্ড হতে আয়-	-
মোট ছাত্রী সংখ্যা -	১৯৮৪	২০১৯ সালে সর্বমোট ব্যয় (লক্ষ টাকায়):	
স্নাতক পাস পর্যায়ে শিক্ষার্থী সংখ্যা-	-	শিক্ষা খাত-	১৮.৬১
স্নাতক সম্মান পর্যায়ে শিক্ষার্থী সংখ্যা-	৬৯৩৪	গবেষণা খাত	০.১০
স্নাতকোত্তর পর্যায়ে শিক্ষার্থী সংখ্যা-	১২৭	বেতনভাতা খাত-	৩৪.৮৫
** অধ্যয়নরত সর্বমোট অনুষদভিত্তিক শিক্ষার্থী পরিসংখ্যান :		গবেষণা বৃত্তি	
অনুষদের নাম:		পরিবহন খাত-	০.৫৪
১. কলেজ অব বিজনেস এডমিনিস্ট্রেশন	১২৮০	বিদ্যুৎ খাত-	০.৬৪
২. কলেজ অব আর্টস এন্ড সায়েন্সেস	১২৯	অবকাঠামো উন্নয়ন ও রক্ষণাবেক্ষণ খাত	০.২৫
৩. কলেজ অব ইঞ্জিনিয়ারিং এন্ড টেকনোলজি	৪৬৬৭	চিকিৎসা খাত-	০.০৯
৪. কলেজ অব এগ্রিকালচার সায়েন্সেস	৫০৮	অন্যান্য-	০.৫১
৫. কলেজ অব টুরিজম এন্ড হসপিটালিটি ম্যানেজমেন্ট	২১২	গ্রন্থাগারে পাঠোপকরণের বিবরণ :	
৬. কলেজ অব নার্সিং	১৩৮	গ্রন্থাগার সামগ্রীর মোট মজুদ সংখ্যা-	১৪৬২৯
৭. কলেজ অব হেলথ সায়েন্সেস এন্ড মেডিকেল এডুকেশন	০	২০১৯ সালে সংগৃহীত সংখ্যা (Acquisition)-	৩৯৮
২০১৯ সালে ডিগ্রিভিত্তিক উত্তীর্ণ পরীক্ষার্থীর সংখ্যা:		গবেষণা ও প্রকাশনা :	
স্নাতক (পাস)-		পরিচালিত গবেষণা প্রকল্পের সংখ্যা :	৯
স্নাতক (সম্মান)-	৪১৬	বিদেশি সাময়িকীতে প্রকাশিত প্রবন্ধের সংখ্যা	৭২
স্নাতক (কারিগরি ও প্রযুক্তি)-	৭৬২	দেশি সাময়িকীতে প্রকাশিত প্রবন্ধের সংখ্যা	১
স্নাতকোত্তর-	২৫	প্রকাশিত পিয়ার রিভিউকৃত সাময়িকীর সংখ্যা	-
স্নাতকোত্তর (কারিগরি ও প্রযুক্তি)-	০	অধ্যয়নরত সর্বমোট বিদেশি শিক্ষার্থীর পরিসংখ্যান :	
শিক্ষার্থীর মাথাপিছু ব্যয় (টাকায়):	৮৮.৪০৮	মোট শিক্ষার্থী সংখ্যা -	৫৬
বিশেষ অর্জন (যদি থাকে):	১০০% ক্লাস নিশ্চিত করণ	মোট ছাত্রী সংখ্যা -	০
		বিনা খরচে অধ্যয়নরত শিক্ষার্থীর পরিসংখ্যান :	৮৩০
		মুক্তিযোদ্ধার সন্তান-	২১
		দরিদ্র ও মেধাবী শিক্ষার্থী-	৮৩০

৬. আন্তর্জাতিক ইসলামী বিশ্ববিদ্যালয় চট্টগ্রাম

প্রতিষ্ঠা সন: ১৯৯৫

পূর্ণ ঠিকানা: কুমিরা, চট্টগ্রাম-৪৩১৮

ফোন: ০৯৬১৩২৩০৫০৫ ফ্যাক্স: ০৩০৪২-৫১১৬০

ই-মেইল: info@iiuc.ac.bd, ওয়েবসাইট: www.iiuc.ac.bd

বিশ্ববিদ্যালয়ের উল্লেখযোগ্য তথ্য :	সংখ্যা	শিক্ষক পরিসংখ্যান :	সংখ্যা
নিজস্ব জমির পরিমাণ-	৩৩ একর	মোট শিক্ষক সংখ্যা -	৪১০
ভৌত অবকাঠামোর পরিমাপ-		মোট পুরুষ শিক্ষক সংখ্যা-	৩৫২
(ক) নিজস্ব-		মোট মহিলা শিক্ষক সংখ্যা -	৫৮
(খ) ভাড়াকৃত-		খণ্ডকালীন /চুক্তিভিত্তিক/এডহক শিক্ষক সংখ্যা -	১২০
ছাত্রাবাস-		পিএইচডি/সমমান ডিগ্রি শিক্ষক সংখ্যা -	৯২
মোট অনুঘদ সংখ্যা -	০৬	প্রফেসর-	৫৯
মোট বিভাগ সংখ্যা -	১২	এসোসিয়েট প্রফেসর-	৭৮
মোট কোর্স/প্রোগ্রামের সংখ্যা-	২৬	এসিস্ট্যান্ট প্রফেসর-	১৬৪
মোট ইনস্টিটিউট সংখ্যা -	০২	লেকচারার-	১০৯
২০১৯ সালে ভর্তিকৃত শিক্ষার্থী পরিসংখ্যান :		কর্মকর্তা ও কর্মচারীদের পরিসংখ্যান :	
মোট আসন সংখ্যা -	৩৮৩৫	কর্মকর্তার সংখ্যা-	১৩৭
ভর্তিকৃত শিক্ষার্থীর সংখ্যা -	২৯৮২	কর্মচারীর সংখ্যা-	১৭৫
মোট ছাত্র সংখ্যা -	১৮৩১	শিক্ষক-শিক্ষার্থী অনুপাত-	১:২৮
মোট ছাত্রী সংখ্যা-	১১৫১	কর্মকর্তা ও কর্মচারী-শিক্ষার্থী অনুপাত-	১:৩৭
অধ্যয়নরত সর্বমোট শিক্ষার্থী পরিসংখ্যান :		২০১৯ সালে সর্বমোট আয় (লক্ষ টাকায়):	
মোট শিক্ষার্থী সংখ্যা -	১১৪২২	নিজস্ব আয়-	১০,১০৩
মোট ছাত্র সংখ্যা -	৬৮৩৫	বিদেশি ও অন্যান্য উৎস/ফান্ড হতে আয়-	১৩০০
মোট ছাত্রী সংখ্যা -	৪৫৮৭	২০১৯ সালে সর্বমোট ব্যয় (লক্ষ টাকায়):	
স্নাতক পাস পর্যায়ে শিক্ষার্থী সংখ্যা-		শিক্ষা খাত-	১৩৭১
স্নাতক সম্মান পর্যায়ে শিক্ষার্থী সংখ্যা-	৮৮৬৬	গবেষণা খাত	১৪৯
স্নাতকোত্তর পর্যায়ে শিক্ষার্থী সংখ্যা-	২৫৫৬	বেতনভাতা খাত-	৫১৯৫
** অধ্যয়নরত সর্বমোট অনুঘদভিত্তিক শিক্ষার্থী পরিসংখ্যান :		গবেষণা বৃত্তি	৩০
অনুঘদের নাম:		পরিবহন খাত-	৬৬৩
১. কলা ও মানবিক	১৪৫৩	বিদ্যুৎ খাত-	১১৭
২. সামাজিক বিজ্ঞান	১৬০৩	অবকাঠামো উন্নয়ন ও রক্ষণাবেক্ষণ খাত	২৫৪০
৩. শরীয়াহ ও ইসলামিক শিক্ষা	১০৫৫	চিকিৎসা খাত-	৩
৪. ব্যবসায় শিক্ষা	৩০৭৭	অন্যান্য-	১৩১১
৫. আইন	৬৯৪	গ্রন্থাগারে পাঠোপকরণের বিবরণ :	
৬. ফার্মেসী	৬৬৪	গ্রন্থাগার সামগ্রীর মোট মজুদ সংখ্যা-	৮৬,৬৬৬
৭. প্রকৌশল ও কারিগরি	২৮৭৬	২০১৯ সালে সংগৃহীত সংখ্যা (Acquisition)-	২২৩২
		গবেষণা ও প্রকাশনা :	
		পরিচালিত গবেষণা প্রকল্পের সংখ্যা :	
২০১৯ সালে ডিগ্রিভিত্তিক উত্তীর্ণ পরীক্ষার্থীর সংখ্যা:		বিদেশি সাময়িকীতে প্রকাশিত প্রবন্ধের সংখ্যা	৭৫
স্নাতক (পাস)-		দেশি সাময়িকীতে প্রকাশিত প্রবন্ধের সংখ্যা	২০
স্নাতক (সম্মান)-	১১৩১	প্রকাশিত পিয়ার রিভিউকৃত সাময়িকীর সংখ্যা	১০০
স্নাতক (কারিগরি ও প্রযুক্তি)-	২২৪	অধ্যয়নরত সর্বমোট বিদেশি শিক্ষার্থীর পরিসংখ্যান :	
স্নাতকোত্তর-	১০০৫	মোট শিক্ষার্থী সংখ্যা -	৪৯
স্নাতকোত্তর (কারিগরি ও প্রযুক্তি)-		মোট ছাত্রী সংখ্যা -	৩
শিক্ষার্থীর মাথাপিছু ব্যয় (টাকায়):	৭৭,৩৮৬.০০	বিনা খরচে অধ্যয়নরত শিক্ষার্থীর পরিসংখ্যান :	
বিশেষ অর্জন (যদি থাকে):	নিজস্ব ক্যাম্পাসে পাঠদান	মুক্তিযোদ্ধার সন্তান-	৪০
		দরিদ্র ও মেধাবী শিক্ষার্থী-	১৫৩০

৭. আহছানউল্লা বিজ্ঞান ও প্রযুক্তি বিশ্ববিদ্যালয়

প্রতিষ্ঠা সন: ১৯৯৫

পূর্ণ ঠিকানা: ১৪১-১৪২ লাভ রোড, তেজগাঁও শিল্পাঞ্চল, তেজগাঁও, ঢাকা-১২০৮

ফোন: ৮৮৭০৪২২(auto hunting), ফ্যাক্স: ৮৮০-২-৮৮৭০৪১৭

ই-মেইল: info@aust.edu, vc@aust.edu, regr@aust.edu, ওয়েবসাইট: www.aust.edu

বিশ্ববিদ্যালয়ের উল্লেখযোগ্য তথ্য :	সংখ্যা	শিক্ষক পরিসংখ্যান :	সংখ্যা
নিজস্ব জমির পরিমাণ-	২২.৬৪ একর	মোট শিক্ষক সংখ্যা -	৫৩৮
ভৌত অবকাঠামোর পরিমাণ-		মোট পুরুষ শিক্ষক সংখ্যা-	৩৯৭
(ক) নিজস্ব-	৪২৯০০০ বর্গ ফুট	মোট মহিলা শিক্ষক সংখ্যা -	১৪১
(খ) ভাড়াকৃত-	প্রযোজ্য নয়	খণ্ডকালীন /চুক্তিভিত্তিক/এডহক শিক্ষক সংখ্যা -	১৪৫
ছাত্রাবাস-	প্রযোজ্য নয়	পিএইচডি/সমমান ডিগ্রি শিক্ষক সংখ্যা -	১২৪
মোট অনুষদ সংখ্যা -	৪	প্রফেসর-	৮৫
মোট বিভাগ সংখ্যা -	৯	এসোসিয়েট প্রফেসর-	৩৯
মোট কোর্স/প্রোগ্রামের সংখ্যা-	১৬	এসিস্ট্যান্ট প্রফেসর-	১৯১
মোট ইনস্টিটিউট সংখ্যা -	-	লেকচারার-	২১৬
২০১৯ সালে ভর্তিকৃত শিক্ষার্থী পরিসংখ্যান :		কর্মকর্তা ও কর্মচারীদের পরিসংখ্যান :	
মোট আসন সংখ্যা -	২৭১০	কর্মকর্তার সংখ্যা-	৫৩
ভর্তিকৃত শিক্ষার্থীর সংখ্যা -	২১৪৪	কর্মচারীর সংখ্যা-	১১০
মোট ছাত্র সংখ্যা -	১৪৭৯	শিক্ষক-শিক্ষার্থী অনুপাত-	১:১৪
মোট ছাত্রী সংখ্যা-	৬৬৫	কর্মকর্তা ও কর্মচারী-শিক্ষার্থী অনুপাত-	১:৪৬
অধ্যয়নরত সর্বমোট শিক্ষার্থী পরিসংখ্যান :		২০১৯ সালে সর্বমোট আয় (লক্ষ টাকায়):	৮২৪৩.৫৬
মোট শিক্ষার্থী সংখ্যা -	৭৫৪৬	নিজস্ব আয়-	৭৪৪৮.১৭
মোট ছাত্র সংখ্যা -	৫৩৫৮	বিদেশি ও অন্যান্য উৎস/ফান্ড হতে আয়-	৭৯৫.৩৮
মোট ছাত্রী সংখ্যা -	২১৮৮	২০১৯ সালে সর্বমোট ব্যয় (লক্ষ টাকায়):	৭৯৬৬.২১
স্নাতক পাস পর্যায়ে শিক্ষার্থী সংখ্যা-	-	শিক্ষা খাত-	১৪২.৭২
স্নাতক সম্মান পর্যায়ে শিক্ষার্থী সংখ্যা-	৬৯২৭	গবেষণা খাত	৩৮.৩৮
স্নাতকোত্তর পর্যায়ে শিক্ষার্থী সংখ্যা-	৬১৯	বেতনভাতা খাত-	৫৩৫৯.৩১
** অধ্যয়নরত সর্বমোট অনুষদভিত্তিকশিক্ষার্থী পরিসংখ্যান :		গবেষণা বৃত্তি	-
অনুষদের নাম:		পরিবহন খাত-	১০.৫৯
১. ফ্যাকাল্টি অব আর্কিটেকচার অ্যান্ড প্ল্যানিং	৪১৪	বিদ্যুৎ খাত-	১২৯.৬০
২. ফ্যাকাল্টি অব বিজনেস অ্যান্ড সোশ্যাল সায়েন্সেস	১২৪২	অবকাঠামো উন্নয়ন ও রক্ষণাবেক্ষণ খাত	৫৯.০৫
৩. ফ্যাকাল্টি অব ইঞ্জিনিয়ারিং	৫৮১৫	চিকিৎসা খাত-	১০.৩২
৪. ফ্যাকাল্টি অব এডুকেশন	৭৫	অন্যান্য-	৯৯০.৯৫
২০১৯ সালে ডিগ্রিভিত্তিক উত্তীর্ণ পরীক্ষার্থীর সংখ্যা:		গ্রন্থাগারে পাঠোপকরণের বিবরণ :	
স্নাতক (পাস)-	-	গ্রন্থাগার সামগ্রীর মোট মজুদ সংখ্যা-	২৮০০০
স্নাতক (সম্মান)-	৬৮৫	২০১৯ সালে সংগৃহীত সংখ্যা (Acquisition)-	৬৩
স্নাতক (কারিগরি ও প্রযুক্তি)-	৪৯১৩	গবেষণা ও প্রকাশনা :	
স্নাতকোত্তর-	-	পরিচালিত গবেষণা প্রকল্পের সংখ্যা :	১৪
স্নাতকোত্তর (কারিগরি ও প্রযুক্তি)-	-	বিদেশি সাময়িকীতে প্রকাশিত প্রবন্ধের সংখ্যা	১২৬
শিক্ষার্থীর মাথাপিছু ব্যয় (টাকায়):	৮৮,৬১৫/-	দেশি সাময়িকীতে প্রকাশিত প্রবন্ধের সংখ্যা	২৭
বিশেষ অর্জন (যদি থাকে):	স্থায়ী সনদ লাভ ০৭/১০/২০১৩	প্রকাশিত পিয়ার রিভিউকৃত সাময়িকীর সংখ্যা	৩৩
		অধ্যয়নরত সর্বমোট বিদেশি শিক্ষার্থীর পরিসংখ্যান :	২
		মোট শিক্ষার্থী সংখ্যা -	২
		মোট ছাত্রী সংখ্যা -	০
		বিনা খরচে অধ্যয়নরত শিক্ষার্থীর পরিসংখ্যান :	
		মুক্তিযোদ্ধার সন্তান-	২১৩
		দরিদ্র ও মেধাবী শিক্ষার্থী-	১৯৩

৮. আমেরিকান ইন্টারন্যাশনাল ইউনিভার্সিটি-বাংলাদেশ

প্রতিষ্ঠা সন: ১৯৯৫

পূর্ণ ঠিকানা: হোল্ডিং নং ৪০৮/১ (পুরাতন: ক-৬৬/১), কুড়াতলী রোড, কুড়িল, খিলক্ষেত, ঢাকা ১২২৯, বাংলাদেশ

ফোন: +৮৮ ০২ ৮৪১ ৪০৪৬-৯, +৮৮ ০২ ৮৪১ ৪০৫০, ফ্যাক্স: +৮৮ ০২ ৮৪১ ২২৫৫

ই-মেইল: info@aiub.edu, ওয়েবসাইট: www.aiub.edu

বিশ্ববিদ্যালয়ের উল্লেখযোগ্য তথ্য :	সংখ্যা	শিক্ষক পরিসংখ্যান :	সংখ্যা
নিজস্ব জমির পরিমাণ-	২৭.৫০ বিঘা	মোট শিক্ষক সংখ্যা -	৩৯৪
ভৌত অবকাঠামোর পরিমাণ-		মোট পুরুষ শিক্ষক সংখ্যা-	২৬৮
(ক) নিজস্ব-	১৮ লক্ষ বর্গফুট	মোট মহিলা শিক্ষক সংখ্যা -	১২৬
(খ) ভাড়াকৃত-	-	খণ্ডকালীন/চুক্তিভিত্তিক/এডহক শিক্ষক সংখ্যা -	৪৬
ছাত্রাবাস-	০১	পিএইচডি/সমমান ডিগ্রি শিক্ষক সংখ্যা -	৮৫
মোট অনুঘদ সংখ্যা -	০৪	প্রফেসর-	২৫
মোট বিভাগ সংখ্যা -	১৯	এসোসিয়েট প্রফেসর-	৩৭
মোট কোর্স/প্রোগ্রামের সংখ্যা-	২১	এসিস্ট্যান্ট প্রফেসর-	১৬৭
মোট ইনস্টিটিউট সংখ্যা -		লেকচারার-	১১৯
২০১৯ সালে ভর্তিকৃত শিক্ষার্থী পরিসংখ্যান :		কর্মকর্তা ও কর্মচারীদের পরিসংখ্যান :	
মোট আসন সংখ্যা -	৬১৫০	কর্মকর্তার সংখ্যা-	১৬১
ভর্তিকৃত শিক্ষার্থীর সংখ্যা -	২৯৭৩	কর্মচারীর সংখ্যা-	৩৫২
মোট ছাত্র সংখ্যা -	২২২৯	শিক্ষক-শিক্ষার্থী অনুপাত-	১:২৬.৪৭
মোট ছাত্রী সংখ্যা-	৭৪৪	কর্মকর্তা ও কর্মচারী-শিক্ষার্থী অনুপাত-	১:৬৪.৭৯
			১:২৯.৬৩
অধ্যয়নরত সর্বমোট শিক্ষার্থী পরিসংখ্যান :		২০১৯ সালে সর্বমোট আয় (লক্ষ টাকায়):	২৫৫০৮.৯০
মোট শিক্ষার্থী সংখ্যা -	১০৪৩২	নিজস্ব আয়-	২৫৫০৮.৯০
মোট ছাত্র সংখ্যা -	৭৯২৯	বিদেশি ও অন্যান্য উৎস/ফান্ড হতে আয়-	-
মোট ছাত্রী সংখ্যা -	২৫০৩	২০১৯ সালে সর্বমোট ব্যয় (লক্ষ টাকায়):	২৫৯৬২.৫৯
স্নাতক পাস পর্যায়ে শিক্ষার্থী সংখ্যা-		শিক্ষা খাত-	২৮৭১.৩৬
স্নাতক সম্মান পর্যায়ে শিক্ষার্থী সংখ্যা-	৯৫৩৯	গবেষণা খাত	৮৯৮.২৫
স্নাতকোত্তর পর্যায়ে শিক্ষার্থী সংখ্যা-	৮৯৩	বেতনভাতা খাত-	৭৩৬৯.৬৩
** অধ্যয়নরত সর্বমোট অনুষদভিত্তিক শিক্ষার্থী পরিসংখ্যান :		গবেষণা বৃত্তি	১৩১.৬৩
অনুষদের নাম:		পরিবহন খাত-	৩১১.৩৪
১. কলা ও সামাজিক বিজ্ঞান অনুষদ	৫২৯	বিদ্যুৎ খাত-	২৭৮.৬৫
২. ব্যবসায় প্রশাসন অনুষদ	২৬৮৬	অবকাঠামো উন্নয়ন ও রক্ষণাবেক্ষণ খাত	৭৫২৮.৩২
৩. প্রকৌশল অনুষদ	২৬০৭	চিকিৎসা খাত-	৫৫.২৪
৪. বিজ্ঞান ও প্রযুক্তি অনুষদ	৪৬১০	অন্যান্য-	৬৫১৭.০৩
		গ্রন্থাগারে পাঠোপকরণের বিবরণ :	
		গ্রন্থাগার সামগ্রীর মোট মজুদ সংখ্যা-	৬৫৯৪৮
		২০১৯ সালে সংগৃহীত সংখ্যা (Acquisition)-	২১২১৭
		গবেষণা ও প্রকাশনা :	
		পরিচালিত গবেষণা প্রকল্পের সংখ্যা :	১১৯
২০১৯ সালে ডিগ্রিভিত্তিক উত্তীর্ণ পরীক্ষার্থীর সংখ্যা:		বিদেশি সাময়িকীতে প্রকাশিত প্রবন্ধের সংখ্যা	১১১
স্নাতক (পাস)-		দেশি সাময়িকীতে প্রকাশিত প্রবন্ধের সংখ্যা	৪২
স্নাতক (সম্মান)-	৬৬৭	প্রকাশিত পিয়ার রিভিউকৃত সাময়িকীর সংখ্যা	৮০
স্নাতক (কারিগরি ও প্রযুক্তি)-	১৫৪৫	অধ্যয়নরত সর্বমোট বিদেশি শিক্ষার্থীর পরিসংখ্যান :	
স্নাতকোত্তর-	৪৯৯	মোট শিক্ষার্থী সংখ্যা -	০৪
স্নাতকোত্তর (কারিগরি ও প্রযুক্তি)-	৭৬	মোট ছাত্রী সংখ্যা -	০১
শিক্ষার্থীর মাথাপিছু ব্যয় (টাকায়):	১৮৪৩৪২.৬৪	বিনা খরচে অধ্যয়নরত শিক্ষার্থীর পরিসংখ্যান :	
বিশেষ অর্জন (যদি থাকে):		মুক্তিযোদ্ধার সন্তান-	৭৩
		দরিদ্র ও মেধাবী শিক্ষার্থী-	৮৭৬

৯. ইস্ট ওয়েস্ট ইউনিভার্সিটি

প্রতিষ্ঠা সন: ১৯৯৬

পূর্ণ ঠিকানা: Plot-A/2, Jaharul Islam Avenue, Jahurul Islam City, Aftabnagar, Dhaka-1212

ফোন: ৫৫০৪৬৬৭৮, ০৯৬৬৬৭৭৫৫৭৭, ০১৭৫৫৫৮৭২২৪, ফ্যাক্স: ৮৮০-২-৫৫০৪৬৬৭৯

ই-মেইল: registrar@ewubd.edu, ওয়েবসাইট: www.ewubd.edu

বিশ্ববিদ্যালয়ের উল্লেখযোগ্য তথ্য :	সংখ্যা	শিক্ষক পরিসংখ্যান :	সংখ্যা
নিজস্ব জমির পরিমাণ-	২.৪৪ একর	মোট শিক্ষক সংখ্যা -	৪১৮
ভৌত অবকাঠামোর পরিমাণ-		মোট পুরুষ শিক্ষক সংখ্যা-	২৮০
(ক) নিজস্ব-	৪৫৮,৯৪৪ বর্গফুট	মোট মহিলা শিক্ষক সংখ্যা -	১৩৮
(খ) ভাড়াকৃত-	নাই	খণ্ডকালীন /চুক্তিভিত্তিক/এডহক শিক্ষক সংখ্যা -	১১৮
ছাত্রাবাস-	নাই	পিএইচডি/সমমান ডিগ্রি শিক্ষক সংখ্যা -	১৫২
মোট অনুদান সংখ্যা -	০৩	প্রফেসর-	৮২
মোট বিভাগ সংখ্যা -	১৪	এসোসিয়েট প্রফেসর-	৩৭
মোট কোর্স/প্রোগ্রামের সংখ্যা-	৩২	এসিস্ট্যান্ট প্রফেসর-	৯৯
মোট ইনস্টিটিউট সংখ্যা -	নাই	লেকচারার-	১৯৭
২০১৯ সালে ভর্তিকৃত শিক্ষার্থী পরিসংখ্যান :		কর্মকর্তা ও কর্মচারীদের পরিসংখ্যান :	
মোট আসন সংখ্যা -	৬৫৯০	কর্মকর্তার সংখ্যা-	১৫৪
ভর্তিকৃত শিক্ষার্থীর সংখ্যা -	৩৪৯৪	কর্মচারীর সংখ্যা-	১১৯
মোট ছাত্র সংখ্যা -	১৮৮২	শিক্ষক-শিক্ষার্থী অনুপাত-	১:৩০
মোট ছাত্রী সংখ্যা-	১৬১১	কর্মকর্তা ও কর্মচারী-শিক্ষার্থী অনুপাত-	১:৪৫
অধ্যয়নরত সর্বমোট শিক্ষার্থী পরিসংখ্যান :		২০১৯ সালে সর্বমোট আয় (লক্ষ টাকায়):	
মোট শিক্ষার্থী সংখ্যা -	১২৪৭২	নিজস্ব আয়-	২১,৬৭৩,৯৩৪/-
মোট ছাত্র সংখ্যা -	৭০২৬	বিদেশি ও অন্যান্য উৎস/ফান্ড হতে আয়-	৩৫২,৩১০,৭৪৯/-
মোট ছাত্রী সংখ্যা -	৫৪৪৬	২০১৯ সালে সর্বমোট ব্যয় (লক্ষ টাকায়):	
স্নাতক পাস পর্যায়ে শিক্ষার্থী সংখ্যা-		শিক্ষা খাত-	১৩২,৭১৭,৭২৪/-
স্নাতক সম্মান পর্যায়ে শিক্ষার্থী সংখ্যা-	১০৮০৯	গবেষণা খাত	১৪,০৩৮,০৪৩/-
স্নাতকোত্তর পর্যায়ে শিক্ষার্থী সংখ্যা-	১৬৬৩	বেতনভাতা খাত-	৭৭৪,০৯০,৭৭৮/-
** অধ্যয়নরত সর্বমোট অনুদানভিত্তিক শিক্ষার্থী পরিসংখ্যান :		গবেষণা বৃত্তি	৭৭,৬৪০,৯৯৫/-
অনুদানের নাম:		পরিবহন খাত-	৯,৭৯২,৭৫০/-
1. Liberal Arts and Social Sciences	২১২৪	বিদ্যুৎ খাত-	২৯,১৫০,৩০৭/-
2. Business and Economics	৫৫১৭	অবকাঠামো উন্নয়ন ও রক্ষণাবেক্ষণ খাত	৮৪,৮৯৫,৮৬১/-
3. Science and Engineering	৪৭৯১	চিকিৎসা খাত-	৩০৯,৯১১/-
		অন্যান্য-	৮৫,৮৯১,২৮৯/-
		গ্রন্থাগারে পাঠোপকরণের বিবরণ :	
		গ্রন্থাগার সামগ্রীর মোট মজুদ সংখ্যা-	৩০,১৮৯ (হার্ড কপি) বই ও ১,০০,০০০+ ইলেকট্রনিক্স বই
		২০১৯ সালে সংগৃহীত সংখ্যা (Acquisition)-	৪১০ (হার্ড কপি) বই
		গবেষণা ও প্রকাশনা :	
		পরিচালিত গবেষণা প্রকল্পের সংখ্যা :	১৫
		বিদেশি সাময়িকীতে প্রকাশিত প্রবন্ধের সংখ্যা	১৪৪
		দেশি সাময়িকীতে প্রকাশিত প্রবন্ধের সংখ্যা	১২
		প্রকাশিত পিয়ার রিভিউকৃত সাময়িকীর সংখ্যা	২
		অধ্যয়নরত সর্বমোট বিদেশি শিক্ষার্থীর পরিসংখ্যান :	
		মোট শিক্ষার্থী সংখ্যা -	১
		মোট ছাত্রী সংখ্যা -	০
		বিনা খরচে অধ্যয়নরত শিক্ষার্থীর পরিসংখ্যান :	
		মুক্তিযোদ্ধার সন্তান-	১২৪
		দরিদ্র ও মেধাবী শিক্ষার্থী-	২১৬
২০১৯ সালে ডিগ্রিভিত্তিক উত্তীর্ণ পরীক্ষার্থীর সংখ্যা:			
স্নাতক (পাস)-			
স্নাতক (সম্মান)-	১৪৯৮		
স্নাতক (কারিগরি ও প্রযুক্তি)-			
স্নাতকোত্তর-	৫৭৫		
স্নাতকোত্তর (কারিগরি ও প্রযুক্তি)-			
শিক্ষার্থীর মাথাপিছু ব্যয় (টাকায়):			
বিশেষ অর্জন (যদি থাকে):			

বিশেষ অর্জন: নিজস্ব জমি ও ভৌত অবকাঠামোতে শিক্ষা কার্যক্রম পরিচালিত হচ্ছে এবং ২৬ জানুয়ারি ২০১৬ তারিখে স্থায়ী সনদ অর্জন করে।

১০. ইউনিভার্সিটি অফ এশিয়া প্যাসিফিক

প্রতিষ্ঠা সন: ১৯৯৬

পূর্ণ ঠিকানা: ৭৪/এ, গ্রীন রোড, ঢাকা

ফোন: ৫৮১৫৭০৯৬, ৫৮১৫৭০৯১-৪, ফ্যাক্স: ০২ ৫৮১৫৭০৯৭

ই-মেইল: uapadmin@uap-bd.edu, ওয়েবসাইট: www.-uap-bd.edu

বিশ্ববিদ্যালয়ের উল্লেখযোগ্য তথ্য :	সংখ্যা	শিক্ষক পরিসংখ্যান :	সংখ্যা
নিজস্ব জমির পরিমাণ-	৯৯ শতাংশ	মোট শিক্ষক সংখ্যা -	৩৭৬
ভৌত অবকাঠামোর পরিমাপ-		মোট পুরুষ শিক্ষক সংখ্যা-	২৬৫
(ক) নিজস্ব-	২৮৮৫৭৩ বর্গফুট	মোট মহিলা শিক্ষক সংখ্যা -	১১১
(খ) ভাড়াকৃত-	৩৩৮৫১ বর্গফুট	খণ্ডকালীন/চুক্তিভিত্তিক/এডহক শিক্ষক সংখ্যা -	৯৯
ছাত্রাবাস-		পিএইচডি/সমমান ডিগ্রি শিক্ষক সংখ্যা -	১০৬
মোট অনুষদ সংখ্যা -	৭	প্রফেসর-	৬০
মোট বিভাগ সংখ্যা -	৯	এসোসিয়েট প্রফেসর-	৫৫
মোট কোর্স/প্রোগ্রামের সংখ্যা-	১৯	এসিস্ট্যান্ট প্রফেসর-	১২২
মোট ইনস্টিটিউট সংখ্যা -	৪	লেকচারার-	১২১
২০১৯ সালে ভর্তিকৃত শিক্ষার্থী পরিসংখ্যান :		কর্মকর্তা ও কর্মচারীদের পরিসংখ্যান :	
মোট আসন সংখ্যা -	১৭৬০	কর্মকর্তার সংখ্যা-	৪৬
ভর্তিকৃত শিক্ষার্থীর সংখ্যা -	১৫৩৮	কর্মচারীর সংখ্যা-	১৫৬
মোট ছাত্র সংখ্যা -	৮৫৯	শিক্ষক-শিক্ষার্থী অনুপাত-	১: ১৫
মোট ছাত্রী সংখ্যা-	৬৭৯	কর্মকর্তা ও কর্মচারী-শিক্ষার্থী অনুপাত-	১:২৮
অধ্যয়নরত সর্বমোট শিক্ষার্থী পরিসংখ্যান :		২০১৯ সালে সর্বমোট আয় (লক্ষ টাকায়):	৭৯,২৬,১০,৬৯৬
মোট শিক্ষার্থী সংখ্যা -	৫৬৪১	নিজস্ব আয়-	৭৯,২৬,১০,৬৯৬
মোট ছাত্র সংখ্যা -	৩৫৩২	বিদেশি ও অন্যান্য উৎস/ফান্ড হতে আয়-	-
মোট ছাত্রী সংখ্যা -	২১০৯	২০১৯ সালে সর্বমোট ব্যয় (লক্ষ টাকায়):	৬২,৫৩,২৮,২২৪
স্নাতক পাস পর্যায়ে শিক্ষার্থী সংখ্যা-	-	শিক্ষা খাত-	১৮,৩৯,৪৮,৪৪০
স্নাতক সম্মান পর্যায়ে শিক্ষার্থী সংখ্যা-	৫০০৭	গবেষণা খাত	৫৩,৫১,১০৮
স্নাতকোত্তর পর্যায়ে শিক্ষার্থী সংখ্যা-	৬৩৪	বেতনভাতা খাত-	৩৩,৯৪,৭৬,৭৬৫
** অধ্যয়নরত সর্বমোট অনুষদভিত্তিক শিক্ষার্থী পরিসংখ্যান :		গবেষণা বৃত্তি	-
অনুষদের নাম:		পরিবহন খাত-	৫,১৩,৫৮৬
১. কলা ও মানবিক	৪৬৪	বিদ্যুৎ খাত-	১,১৬,৪৫,৮৪৯
২. ব্যবসায় প্রশাসন/ ব্যবসায় শিক্ষা	৭৪২	অবকাঠামো উন্নয়ন ও রক্ষণাবেক্ষণ খাত	৬৬,৭৮,০৮০
৩. আইন	৬৮৫	চিকিৎসা খাত-	৫৮,১৫১
৪. ফার্মেসী	১০৭৩	অন্যান্য-	৭,৭৬,৪৭,২২৫
৫. প্রকৌশল ও কারিগরি	২৬৭৭	গ্রন্থাগারে পাঠোপকরণের বিবরণ :	
	-	গ্রন্থাগার সামগ্রীর মোট মজুদ সংখ্যা-	২১,৭৯৫
	-	২০১৯ সালে সংগৃহীত সংখ্যা (Acquisition)-	২২৯
	-	গবেষণা ও প্রকাশনা :	
	-	পরিচালিত গবেষণা প্রকল্পের সংখ্যা :	৪০
২০১৯ সালে ডিগ্রিভিত্তিক উত্তীর্ণ পরীক্ষার্থীর সংখ্যা:		বিদেশি সাময়িকীতে প্রকাশিত প্রবন্ধের সংখ্যা	১২১
স্নাতক (পাস)-	-	দেশি সাময়িকীতে প্রকাশিত প্রবন্ধের সংখ্যা	১৭
স্নাতক (সম্মান)-	৭৬৮	প্রকাশিত পিয়ার রিভিউকৃত সাময়িকীর সংখ্যা	-
স্নাতক (কারিগরি ও প্রযুক্তি)-	৪৬৭	অধ্যয়নরত সর্বমোট বিদেশি শিক্ষার্থীর পরিসংখ্যান :	
স্নাতকোত্তর-	৩৯১	মোট শিক্ষার্থী সংখ্যা -	৫
স্নাতকোত্তর (কারিগরি ও প্রযুক্তি)-	১৬	মোট ছাত্রী সংখ্যা -	৩
শিক্ষার্থীর মাথাপিছু ব্যয় (টাকায়):	১,১৯,৪২৭.০৩	বিনা খরচে অধ্যয়নরত শিক্ষার্থীর পরিসংখ্যান :	
বিশেষ অর্জন (যদি থাকে):		মুক্তিযোদ্ধার সন্তান-	৫১
		দরিদ্র ও মেধাবী শিক্ষার্থী-	১২৪৩

১১. গণ বিশ্ববিদ্যালয়

প্রতিষ্ঠা সন: ১৯৯৬

পূর্ণ ঠিকানা: নলাম, মির্জানগর, ভায়া-সাভার ক্যান্টমেন্ট, সাভার, ঢাকা-১৩৪৪

ফোন: ৪৪০৭৩০০৭-০৮, ৪৪০৭৩০০৪, ৪৪০৭৩০০৯-১০

ই-মেইল: admin@gonouniversity.edu.bd, gbidyalay@ymail.com, ওয়েবসাইট: www.gonouniversity.edu.bd

বিশ্ববিদ্যালয়ের উল্লেখযোগ্য তথ্য :	সংখ্যা	শিক্ষক পরিসংখ্যান :	সংখ্যা
নিজস্ব জমির পরিমাণ-	৩২ একর	মোট শিক্ষক সংখ্যা -	১৭৬
ভৌত অবকাঠামোর পরিমাপ-		মোট পুরুষ শিক্ষক সংখ্যা-	১০৯
(ক) নিজস্ব-	৩২ একর	মোট মহিলা শিক্ষক সংখ্যা -	৬৭
(খ) ভাড়াকৃত-		খণ্ডকালীন /চুক্তিভিত্তিক/এডহক শিক্ষক সংখ্যা -	২৩
ছাত্রাবাস-	৫টি	পিএইচডি/সমমান ডিগ্রি শিক্ষক সংখ্যা -	২৩
মোট অনুদান সংখ্যা -	৫	প্রফেসর-	২৩
মোট বিভাগ সংখ্যা -	১৫	এসোসিয়েট প্রফেসর-	১১
মোট কোর্স/প্রোগ্রামের সংখ্যা-	২৩	এসিস্ট্যান্ট প্রফেসর-	২৮
মোট ইনস্টিটিউট সংখ্যা -		লেকচারার-	১১৪
২০১৯ সালে ভর্তিকৃত শিক্ষার্থী পরিসংখ্যান :		কর্মকর্তা ও কর্মচারীদের পরিসংখ্যান :	
মোট আসন সংখ্যা -	২৩১০	কর্মকর্তার সংখ্যা-	৪১
ভর্তিকৃত শিক্ষার্থীর সংখ্যা -	৬৫৩	কর্মচারীর সংখ্যা-	৮৪
মোট ছাত্র সংখ্যা -	৩৮৬	শিক্ষক-শিক্ষার্থী অনুপাত-	১:১৯
মোট ছাত্রী সংখ্যা-	২৬৭	কর্মকর্তা ও কর্মচারী-শিক্ষার্থী অনুপাত-	১:২৭
অধ্যয়নরত সর্বমোট শিক্ষার্থী পরিসংখ্যান :		২০১৯ সালে সর্বমোট আয় (লক্ষ টাকায়):	২৮৪০১০৭৯৮
মোট শিক্ষার্থী সংখ্যা -	৩৩৬৭	নিজস্ব আয়-	২৮৪০১০৭৯৮
মোট ছাত্র সংখ্যা -	২০৬২	বিদেশি ও অন্যান্য উৎস/ফান্ড হতে আয়-	
মোট ছাত্রী সংখ্যা -	১৩০৫	২০১৯ সালে সর্বমোট ব্যয় (লক্ষ টাকায়):	৩০৫১৪৮৬১৩
স্নাতক পাস পর্যায়ে শিক্ষার্থী সংখ্যা-		শিক্ষা খাত-	১৯৫৩৮৬৬৬
স্নাতক সম্মান পর্যায়ে শিক্ষার্থী সংখ্যা-	২৯০০	গবেষণা খাত	৫০১৩০১৯
স্নাতকোত্তর পর্যায়ে শিক্ষার্থী সংখ্যা-	৪৬৭	বেতনভাতা খাত-	১৯১২৩৬৩৫৬
** অধ্যয়নরত সর্বমোট অনুদানভিত্তিক শিক্ষার্থী পরিসংখ্যান :		গবেষণা বৃত্তি	৩০০০০০
অনুদানের নাম:		পরিবহন খাত-	২৩৬২১৯০
১. স্বাস্থ্য ও চিকিৎসা বিজ্ঞান অনুদান	১০৪৯	বিদ্যুৎ খাত-	২৩৯৯৪৮১
২. কলা ও সামাজিক বিজ্ঞান অনুদান	৯৭৪	অবকাঠামো উন্নয়ন ও রক্ষণাবেক্ষণ খাত	৬৭৫৮২৫১৮
৩. ভৌত ও গাণিতিক বিজ্ঞান অনুদান	৬৫২	চিকিৎসা খাত-	
৪. ভেটেরিনারি ও এনিমেল সায়েন্সেস অনুদান	২২৫	অন্যান্য-	১৬৭১৬৩৮৩
৫. পোস্ট গ্রাজুয়েট স্টাডিজ অনুদান	৪৬৭	গ্রন্থাগারে পাঠ্যপুস্তকের বিবরণ :	
২০১৯ সালে ডিগ্রিভিত্তিক উত্তীর্ণ পরীক্ষার্থীর সংখ্যা:		গ্রন্থাগার সামগ্রীর মোট মজুদ সংখ্যা-	৩৫৩৬৭
স্নাতক (পাস)-		২০১৯ সালে সংগৃহীত সংখ্যা (Acquisition)-	৮৪৪
স্নাতক (সম্মান)-	৬৩৪	গবেষণা ও প্রকাশনা :	
স্নাতক (কারিগরি ও প্রযুক্তি)-	১২২	পরিচালিত গবেষণা প্রকল্পের সংখ্যা :	২৩
স্নাতকোত্তর-	১১৭	বিদেশি সাময়িকীতে প্রকাশিত প্রবন্ধের সংখ্যা	৪৪
স্নাতকোত্তর (কারিগরি ও প্রযুক্তি)-	৬	দেশি সাময়িকীতে প্রকাশিত প্রবন্ধের সংখ্যা	০৮
শিক্ষার্থীর মাথাপিছু ব্যয় (টাকায়):	৭০৫৫৭	প্রকাশিত পিয়ার রিভিউকৃত সাময়িকীর সংখ্যা	৪
বিশেষ অর্জন (যদি থাকে):		অধ্যয়নরত সর্বমোট বিদেশি শিক্ষার্থীর পরিসংখ্যান :	
		মোট শিক্ষার্থী সংখ্যা -	৬
		মোট ছাত্রী সংখ্যা -	১
		বিনা খরচে অধ্যয়নরত শিক্ষার্থীর পরিসংখ্যান :	৭০
		মুক্তিযোদ্ধার সন্তান-	২
		দরিদ্র ও মেধাবী শিক্ষার্থী-	৫৫

১২. দি পিপলস্ ইউনিভার্সিটি অব বাংলাদেশ

প্রতিষ্ঠা সন: ১৯৯৬

পূর্ণ ঠিকানা: ৩/২ আসাদ এভিনিউ, মোহাম্মদপুর, ঢাকা-১২০৭

ফোন: ০১৬৮৫২২৭৭৭২, ০১৯২৩৯৫২৯৩৭, ফ্যাক্স: ৯১২৮০০৯

ই-মেইল: thepeoplesuniversity@yahoo.com, ওয়েবসাইট: www.pub.ac.bd

বিশ্ববিদ্যালয়ের উল্লেখযোগ্য তথ্য :	সংখ্যা	শিক্ষক পরিসংখ্যান :	সংখ্যা
নিজস্ব জমির পরিমাণ-		মোট শিক্ষক সংখ্যা -	১২৪
ভৌত অবকাঠামোর পরিমাণ-		মোট পুরুষ শিক্ষক সংখ্যা-	৯২
(ক) নিজস্ব-	৫০,০০০ বর্গফুট	মোট মহিলা শিক্ষক সংখ্যা -	৩২
(খ) ভাড়াকৃত-	১৫,০০০ বর্গফুট	খণ্ডকালীন/চুক্তিভিত্তিক/এডহক শিক্ষক সংখ্যা	৬৪
ছাত্রাবাস-	নেই	-	
মোট অনুষদ সংখ্যা -	০৫	পিএইচডি/সমমান ডিগ্রি শিক্ষক সংখ্যা -	২১
মোট বিভাগ সংখ্যা -	১৫	প্রফেসর-	১৪
মোট কোর্স/প্রোগ্রামের সংখ্যা-	৩২	এসোসিয়েট প্রফেসর-	৯
মোট ইনস্টিটিউট সংখ্যা -	নেই	এসিস্ট্যান্ট প্রফেসর-	৩২
		লেকচারার-	৬৪
২০১৯ সালে ভর্তিকৃত শিক্ষার্থী পরিসংখ্যান :		কর্মকর্তা ও কর্মচারীদের পরিসংখ্যান :	
মোট আসন সংখ্যা -	২৪৬০	কর্মকর্তার সংখ্যা-	৩২
ভর্তিকৃত শিক্ষার্থীর সংখ্যা -	১০১৪	কর্মচারীর সংখ্যা-	৫২
মোট ছাত্র সংখ্যা -	২০২	শিক্ষক-শিক্ষার্থী অনুপাত-	১:৮
মোট ছাত্রী সংখ্যা-	-	কর্মকর্তা ও কর্মচারী-শিক্ষার্থী অনুপাত-	১:৯
অধ্যয়নরত সর্বমোট শিক্ষার্থী পরিসংখ্যান :		২০১৯ সালে সর্বমোট আয় (লক্ষ টাকায়):	
মোট শিক্ষার্থী সংখ্যা -	৪১০০	নিজস্ব আয়-	৭৫৩৫৭৯১৯/-
মোট ছাত্র সংখ্যা -	৩৩১৪	বিদেশি ও অন্যান্য উৎস/ফান্ড হতে আয়-	-
মোট ছাত্রী সংখ্যা -	৭৮৬		
স্নাতক পাস পর্যায়ে শিক্ষার্থী সংখ্যা-	-	২০১৯ সালে সর্বমোট ব্যয় (লক্ষ টাকায়):	
স্নাতক সম্মান পর্যায়ে শিক্ষার্থী সংখ্যা-	২৪৫৬	শিক্ষা খাত-	৩৩৫২২৫৬৮/-
স্নাতকোত্তর পর্যায়ে শিক্ষার্থী সংখ্যা-	১৩৪৪	গবেষণা খাত	
		বেতনভাতা খাত-	২২১৮৯৪২৫/-
*অধ্যয়নরত সর্বমোট অনুষদভিত্তিক শিক্ষার্থী পরিসংখ্যান :		গবেষণা বৃত্তি	
অনুষদের নাম:		পরিবহন খাত-	১০৪৭২৮৩/-
১. কলা ও মানবিক	১৩৫৭	বিদ্যুৎ খাত-	২৩৩৪৮২/-
২. ফলিত বিজ্ঞান	৪৩৬	অবকাঠামো উন্নয়ন ও রক্ষণাবেক্ষণ খাত	১২১২৮৫/-
৩. সামাজিক বিজ্ঞান	২৮৫	চিকিৎসা খাত-	-
৪. ব্যবসায় প্রশাসন	৪৭৫	অন্যান্য-	১৬১১৪৮৯৩/-
৫. আইন	৪৭৩	গ্রন্থাগারে পাঠোপকরণের বিবরণ :	
৬. প্রকৌশল ও কারিগরি	১০৪১	গ্রন্থাগার সামগ্রীর মোট মজুদ সংখ্যা-	
		২০১৯ সালে সংগৃহীত সংখ্যা (Acquisition)-	
২০১৯ সালে ডিগ্রিভিত্তিক উত্তীর্ণ পরীক্ষার্থীর সংখ্যা:		গবেষণা ও প্রকাশনা :	
স্নাতক (পাস)-		পরিচালিত গবেষণা প্রকল্পের সংখ্যা :	
স্নাতক (সম্মান)-	৪১০	বিদেশি সাময়িকীতে প্রকাশিত প্রবন্ধের সংখ্যা	
স্নাতক (কারিগরি ও প্রযুক্তি)-	-	দেশি সাময়িকীতে প্রকাশিত প্রবন্ধের সংখ্যা	
স্নাতকোত্তর-	১৫৯	প্রকাশিত পিয়ার রিভিউকৃত সাময়িকীর সংখ্যা	
স্নাতকোত্তর (কারিগরি ও প্রযুক্তি)-	-	অধ্যয়নরত সর্বমোট বিদেশি শিক্ষার্থীর পরিসংখ্যান :	
শিক্ষার্থীর মাথাপিছু ব্যয় (টাকায়):	৯৫২৫২	মোট শিক্ষার্থী সংখ্যা -	৪১০০
বিশেষ অর্জন (যদি থাকে):		মোট ছাত্রী সংখ্যা -	৭৮৬
		বিনা খরচে অধ্যয়নরত শিক্ষার্থীর পরিসংখ্যান :	
		মুক্তিযোদ্ধার সন্তান-	১৯
		দরিদ্র ও মেধাবী শিক্ষার্থী-	১৮৩

১৩. এশিয়ান ইউনিভার্সিটি অব বাংলাদেশ

প্রতিষ্ঠা সন: ১৯৯৬

পূর্ণ ঠিকানা: বঙ্গবন্ধু রোড, টংগাবাড়ী, আশুলিয়া, সাভার, ঢাকা

ফোন: ০১৬৭৮৬৬৪৪৩৯, ফ্যাক্স: ৮৮০-২-৮৯১৬৫২১

ই-মেইল: info@aub.edu.bd, ওয়েবসাইট: www.aub.edu.bd

বিশ্ববিদ্যালয়ের উল্লেখযোগ্য তথ্য :	সংখ্যা	শিক্ষক পরিসংখ্যান :	সংখ্যা
নিজস্ব জমির পরিমাণ-	১০.০২৩২ একর	মোট শিক্ষক সংখ্যা -	১৯৩
ভৌত অবকাঠামোর পরিমাণ-	-	মোট পুরুষ শিক্ষক সংখ্যা-	১৩৪
(ক) নিজস্ব-	১,৮৩,০৩২ বর্গফুট	মোট মহিলা শিক্ষক সংখ্যা -	৫৯
(খ) ভাড়াকৃত-	৬৬,৩৮৮ বর্গফুট	খণ্ডকালীন /চুক্তিভিত্তিক/এডহক শিক্ষক সংখ্যা -	৯৭
ছাত্রাবাস-	০১	পিএইচডি/সমমান ডিগ্রি শিক্ষক সংখ্যা -	৪৮
মোট অনুঘদ সংখ্যা -	০৫	প্রফেসর-	১২
মোট বিভাগ সংখ্যা -	১২	এসোসিয়েট প্রফেসর-	১৫
মোট কোর্স/প্রোগ্রামের সংখ্যা-	২৩	এসিস্ট্যান্ট প্রফেসর-	৫৩
মোট ইনস্টিটিউট সংখ্যা -	০১	লেকচারার-	১১৩
২০১৯ সালে ভর্তিকৃত শিক্ষার্থী পরিসংখ্যান :		কর্মকর্তা ও কর্মচারীদের পরিসংখ্যান :	
মোট আসন সংখ্যা -	২৯৪০০	কর্মকর্তার সংখ্যা-	৪৩
ভর্তিকৃত শিক্ষার্থীর সংখ্যা -	২২২৯	কর্মচারীর সংখ্যা-	৫৭
মোট ছাত্র সংখ্যা -	১৬৫৭	শিক্ষক-শিক্ষার্থী অনুপাত-	১:২৮
মোট ছাত্রী সংখ্যা-	৫৭২	কর্মকর্তা ও কর্মচারী-শিক্ষার্থী অনুপাত-	১:১২৮
অধ্যয়নরত সর্বমোট শিক্ষার্থী পরিসংখ্যান :		২০১৯ সালে সর্বমোট আয় (লক্ষ টাকায়):	
মোট শিক্ষার্থী সংখ্যা -	৫৫৩৮	নিজস্ব আয়-	১২৩৬৩৮২০৪
মোট ছাত্র সংখ্যা -	৪০৯৪	বিদেশি ও অন্যান্য উৎস/ফান্ড হতে আয়-	৯৫০৪৮৯৪৩
মোট ছাত্রী সংখ্যা -	১৪৪৪	২০১৯ সালে সর্বমোট ব্যয় (লক্ষ টাকায়):	
স্নাতক পাস পর্যায়ে শিক্ষার্থী সংখ্যা-	৫৫	শিক্ষা খাত-	২৪৩৬৬৫৮৯
স্নাতক সম্মান পর্যায়ে শিক্ষার্থী সংখ্যা-	৪১৭৮	গবেষণা খাত	২৯৫৮৭৫৬
স্নাতকোত্তর পর্যায়ে শিক্ষার্থী সংখ্যা-	১৩০৫	বেতনভাতা খাত-	৭১০৮৪৮৮২
** অধ্যয়নরত সর্বমোট অনুঘদভিত্তিক শিক্ষার্থী পরিসংখ্যান :		গবেষণা বৃত্তি	৭২১০০০
অনুঘদের নাম:		পরিবহন খাত-	৮১০৬৫২
১. স্কুল অব বিজনেস	১০৬১	বিদ্যুৎ খাত-	২৭২৯২২১
২. স্কুল অব এডুকেশন এন্ড ট্রেনিং	৮৬	অবকাঠামো উন্নয়ন ও রক্ষণাবেক্ষণ খাত	৯৫১২১০০০
৩. স্কুল অব আর্টস	২৪৪১	চিকিৎসা খাত-	৪১০৫১০
৪. স্কুল অব সোশ্যাল সায়েন্সেস	১১৬৬	অন্যান্য-	৩৯৩৯৫৯২২
৫. স্কুল অব সায়েন্স এন্ড ইঞ্জিনিয়ারিং	৭৮৪	গ্রন্থাগারে পাঠোপকরণের বিবরণ :	
২০১৯ সালে ডিগ্রিভিত্তিক উত্তীর্ণ পরীক্ষার্থীর সংখ্যা:		গ্রন্থাগার সামগ্রীর মোট মজুদ সংখ্যা-	১,১১,৩২৪.০০
স্নাতক (পাস)-	-	২০১৯ সালে সংগৃহীত সংখ্যা (Acquisition)-	৫৪
স্নাতক (সম্মান)-	৪১৮১	গবেষণা ও প্রকাশনা :	
স্নাতক (কারিগরি ও প্রযুক্তি)-	৭৬১	পরিচালিত গবেষণা প্রকল্পের সংখ্যা :	২২
স্নাতকোত্তর-	২২৬১	বিদেশি সাময়িকীতে প্রকাশিত প্রবন্ধের সংখ্যা	-
স্নাতকোত্তর (কারিগরি ও প্রযুক্তি)-	-	দেশি সাময়িকীতে প্রকাশিত প্রবন্ধের সংখ্যা	১০
শিক্ষার্থীর মাথাপিছু ব্যয় (টাকায়):	৪৪০০	প্রকাশিত পিয়ার রিভিউকৃত সাময়িকীর সংখ্যা	১২
বিশেষ অর্জন (যদি থাকে):	-	অধ্যয়নরত সর্বমোট বিদেশি শিক্ষার্থীর পরিসংখ্যান :	
		মোট শিক্ষার্থী সংখ্যা -	৩৪
		মোট ছাত্রী সংখ্যা -	০৮
		বিনা খরচে অধ্যয়নরত শিক্ষার্থীর পরিসংখ্যান :	
		মুক্তিযোদ্ধার সন্তান-	১৮৮
		দরিদ্র ও মেধাবী শিক্ষার্থী-	০৭

১৪. ঢাকা ইন্টারন্যাশনাল ইউনিভার্সিটি

প্রতিষ্ঠা সন: ২০০০

পূর্ণ ঠিকানা: প্রশাসনিক ভবনঃ বাড়ি-৪, সড়ক নং-১, ব্লক - এফ, বনানী, ঢাকা-১২১৩

ফোন: ৫৫০৪০৮৯১-৭, ফ্যাক্স: ৫৫০৪০৮৯৮

ই-মেইলঃ info@diu.net.bd ওয়েবসাইটঃ www.diu.ac

বিশ্ববিদ্যালয়ের উল্লেখযোগ্য তথ্য :	সংখ্যা	শিক্ষক পরিসংখ্যান :	সংখ্যা
নিজস্ব জমির পরিমাণ-	৫.২৫ কাঠা বনানী, ঢাকা।		
	১.০৩ একর, সাতারকুল, বাড্ডা, ঢাকা।		
	১৫.৮৮ কাঠা, সাতারকুল, বাড্ডা, ঢাকা।		
ভৌত অবকাঠামোর পরিমাণ-		মোট শিক্ষক সংখ্যা -	২১৩
(ক) নিজস্ব-	৬৬৫০০ বর্গফুট	মোট পুরুষ শিক্ষক সংখ্যা-	১১২
(খ) ভাড়াকৃত-	৯৭৫০০ বর্গফুট	মোট মহিলা শিক্ষক সংখ্যা -	৪১
ছাত্রাবাস-	০৭টি	খণ্ডকালীন /ছুক্তিভিত্তিক/এডহক শিক্ষক সংখ্যা -	৬০
মোট অনুষদ সংখ্যা -	০৫টি	পিএইচডি/সমমান ডিগ্রি শিক্ষক সংখ্যা -	
মোট বিভাগ সংখ্যা -	১৩টি	প্রফেসর-	১৪
মোট কোর্স/প্রোগ্রামের সংখ্যা-	২৯টি	এসোসিয়েট প্রফেসর-	২৩
মোট ইনস্টিটিউট সংখ্যা -	-	এসিস্ট্যান্ট প্রফেসর-	৫৯
		লেকচারার-	১১৭
২০১৯ সালে ভর্তিকৃত শিক্ষার্থী পরিসংখ্যান :		কর্মকর্তা ও কর্মচারীদের পরিসংখ্যান :	
মোট আসন সংখ্যা -	৬৫১০	কর্মকর্তার সংখ্যা-	৯৬
ভর্তিকৃত শিক্ষার্থীর সংখ্যা -	২১১৭	কর্মচারীর সংখ্যা-	১০৬
মোট ছাত্র সংখ্যা -	১৭৮০	শিক্ষক-শিক্ষার্থী অনুপাত-	১:৩০.৩৫
মোট ছাত্রী সংখ্যা-	৩৩৭	কর্মকর্তা ও কর্মচারী-শিক্ষার্থী অনুপাত-	১:৩২.০০
অধ্যয়নরত সর্বমোট শিক্ষার্থী পরিসংখ্যান :		২০১৯ সালে সর্বমোট আয় (লক্ষ টাকায়):	
মোট শিক্ষার্থী সংখ্যা -	৬৪৬৬	নিজস্ব আয়-	৩১০৬৬৮০৮৮.০০
মোট ছাত্র সংখ্যা -	৫৪৫৩	বিদেশি ও অন্যান্য উৎস/ফান্ড হতে আয়-	-
মোট ছাত্রী সংখ্যা -	১০১৩		
স্নাতক পাস পর্যায়ে শিক্ষার্থী সংখ্যা-	-	২০১৯ সালে সর্বমোট ব্যয় (লক্ষ টাকায়):	
স্নাতক সম্মান পর্যায়ে শিক্ষার্থী সংখ্যা-	৫৪৫৩	শিক্ষা খাত-	৬৫৪৫৪০৪৬
স্নাতকোত্তর পর্যায়ে শিক্ষার্থী সংখ্যা-	১০১৩	গবেষণা খাত	১০০০০০০
		বেতনভাতা খাত-	১৩৩৬৭৯৮৪৯
** অধ্যয়নরত সর্বমোট অনুষদভিত্তিক শিক্ষার্থী পরিসংখ্যান :		গবেষণা বৃত্তি	২৫৩৬৮০০
অনুষদের নাম:		পরিবহন খাত-	৮৩৫৩৩৮৯
১. কলা ও মানবিক বিষয়ে- (ইংরেজী)	৬২৩	বিদ্যুৎ খাত-	৮৭০৪২৬০
২. সামাজিক বিজ্ঞান বিষয়ে- (অর্থনীতি ব্যতীত)	২৭৬	অবকাঠামো উন্নয়ন ও রক্ষণাবেক্ষণ খাত	৪২৩৪৩৩৩৩
৩. ব্যবসায় প্রশাসন বিষয়ে-	১০৩৩	চিকিৎসা খাত-	৭২৬২০০
৪. আইন বিষয়ে-	৯১৮	অন্যান্য-	৪৭৮৭০২১১
৫. ফার্মেসী বিষয়ে-	১১০	গ্রন্থাগারে পাঠোপকরণের বিবরণ :	
৬. প্রকৌশল ও কারিগরি বিষয়ে-	৩৫০৬	গ্রন্থাগার সামগ্রীর মোট মজুদ সংখ্যা-	৫৮৮৫০
		২০১৯ সালে সংগৃহীত সংখ্যা (Acquistion)-	৮৫০
		গবেষণা ও প্রকাশনা :	
		পরিচালিত গবেষণা প্রকল্পের সংখ্যা :	-
২০১৯ সালে ডিগ্রিভিত্তিক উত্তীর্ণ পরীক্ষার্থীর সংখ্যা:		বিদেশি সাময়িকীতে প্রকাশিত প্রবন্ধের সংখ্যা	-
স্নাতক (পাস)-	-	দেশি সাময়িকীতে প্রকাশিত প্রবন্ধের সংখ্যা	-
স্নাতক (সম্মান)-	৫৫৫	প্রকাশিত পিয়ার রিভিউকৃত সাময়িকীর সংখ্যা	-
স্নাতক (কারিগরি ও প্রযুক্তি)-	৭৫৯	অধ্যয়নরত সর্বমোট বিদেশি শিক্ষার্থীর পরিসংখ্যান :	৩৮৩
স্নাতকোত্তর-	৬৫৫	মোট শিক্ষার্থী সংখ্যা -	৩৪৫
স্নাতকোত্তর (কারিগরি ও প্রযুক্তি)-	৩৮	মোট ছাত্রী সংখ্যা -	৩৮
শিক্ষার্থীর মাথাপিছু ব্যয় (টাকায়):	৪৮০৪৬.৪১ (প্রায়)	বিনা খরচে অধ্যয়নরত শিক্ষার্থীর পরিসংখ্যান :	
বিশেষ অর্জন (যদি থাকে):		মুক্তিযোদ্ধার সন্মান-	০৬
		দরিদ্র ও মেধাবী শিক্ষার্থী-	২১৫

১৫. মানারাত ইন্টারন্যাশনাল ইউনিভার্সিটি

প্রতিষ্ঠা সন: ২০০১

পূর্ণ ঠিকানা: স্থায়ী ক্যাম্পাসঃ আশুলিয়া মডেল টাউন, খাগান, বিরলিয়া

আশুলিয়া, ঢাকা-১৩৪১, ফোন: ০৯৬৬৬৯১১৬২৪-২৭, ০১৭৮০৩৬৪৪১৫, ০১৮১৯২৪৫৮৯৫

গুলশান ক্যাম্পাস: প্লট # সিইএন ১৬, রোড # ১০৬, গুলশান, ঢাকা-১২১২

ফোন: ৮৮১৭৫২৫, ৯৮৮৪৭৩৬, ৯৮৬২২৫১, ৫৫০৬০০২৫, ৫৫০৫৯৯২০, ০১৭৮০৩৬৪৪১৪, ফ্যাক্স: ৫৫০৫৯৯২৪

ই-মেইল: admission@manarat.ac.bd; info@manarat.ac.bd, ওয়েবসাইট: www.manarat.ac.bd

বিশ্ববিদ্যালয়ের উল্লেখযোগ্য তথ্য :	সংখ্যা	শিক্ষক পরিসংখ্যান :	সংখ্যা
নিজস্ব জমির পরিমাণ-	৪.৩ একর	মোট শিক্ষক সংখ্যা -	১০৩
ভৌত অবকাঠামোর পরিমাণ-	৬৯৫৫৪ বর্গফুট	মোট পুরুষ শিক্ষক সংখ্যা-	৮৫
(ক) নিজস্ব-	৬৯৫৫৪ বর্গফুট	মোট মহিলা শিক্ষক সংখ্যা -	১৮
(খ) ভাড়াকৃত-	-	খণ্ডকালীন/চুক্তিভিত্তিক/এডহক শিক্ষক সংখ্যা -	২০
ছাত্রাবাস-	-	পিএইচডি/সমমান ডিগ্রি শিক্ষক সংখ্যা -	০৮
মোট অনুঘদ সংখ্যা -	০৩	প্রফেসর-	০৮
মোট বিভাগ সংখ্যা -	০৭	এসোসিয়েট প্রফেসর-	০৬
মোট কোর্স/প্রোগ্রামের সংখ্যা-	০৯	এসিস্ট্যান্ট প্রফেসর-	৪৫
মোট ইনস্টিটিউট সংখ্যা -	-	লেকচারার-	৩৯
২০১৯ সালে ভর্তিকৃত শিক্ষার্থী পরিসংখ্যান :		কর্মকর্তা ও কর্মচারীদের পরিসংখ্যান :	
মোট আসন সংখ্যা -	২৮৯০	কর্মকর্তার সংখ্যা-	৪৩
ভর্তিকৃত শিক্ষার্থীর সংখ্যা -	৯৪৭	কর্মচারীর সংখ্যা-	৫৫
মোট ছাত্র সংখ্যা -	৬৫৪	শিক্ষক-শিক্ষার্থী অনুপাত-	১:২৩
মোট ছাত্রী সংখ্যা-	২৯৩	কর্মকর্তা ও কর্মচারী-শিক্ষার্থী অনুপাত-	১:২০
অধ্যয়নরত সর্বমোট শিক্ষার্থী পরিসংখ্যান :	২৯৭৬	২০১৯ সালে সর্বমোট আয় (লক্ষ টাকায়):	
মোট শিক্ষার্থী সংখ্যা -	২৯৭৬	নিজস্ব আয়-	১৩৭১
মোট ছাত্র সংখ্যা -	১৮৭৩	বিদেশি ও অন্যান্য উৎস/ফান্ড হতে আয়-	
মোট ছাত্রী সংখ্যা -	১১০৩	২০১৯ সালে সর্বমোট ব্যয় (লক্ষ টাকায়):	১৩০৫
স্নাতক পাস পর্যায়ে শিক্ষার্থী সংখ্যা-		শিক্ষা খাত-	৬৭৮
স্নাতক সম্মান পর্যায়ে শিক্ষার্থী সংখ্যা-	২৫৯৪	গবেষণা খাত	১৬.৫
স্নাতকোত্তর পর্যায়ে শিক্ষার্থী সংখ্যা-	৩৮২	বেতনভাতা খাত-	৫০১
** অধ্যয়নরত সর্বমোট অনুষদভিত্তিক শিক্ষার্থী পরিসংখ্যান :		গবেষণা বৃত্তি	
অনুষদের নাম:		পরিবহন খাত-	৫৬.৫
১. স্কুল অব আর্টস এন্ড হিউম্যানিটিজ	৬৪৫	বিদ্যুৎ খাত-	২২.৮
২. স্কুল অব ইঞ্জিনিয়ারিং সায়েন্স এন্ড টেকনোলজি	১৪২৮	অবকাঠামো উন্নয়ন ও রক্ষণাবেক্ষণ খাত	২৮.১
৩. স্কুল অব বিজনেস এন্ড ইকোনোমিক্স	৯০৩	চিকিৎসা খাত-	২০
		অন্যান্য-	১.০০
		গ্রন্থাগারে পাঠোপকরণের বিবরণ :	
		গ্রন্থাগার সামগ্রীর মোট মজুদ সংখ্যা-	২৪৩৭১
		২০১৯ সালে সংগৃহীত সংখ্যা (Acquistion)-	২০৮৭
		গবেষণা ও প্রকাশনা :	
		পরিচালিত গবেষণা প্রকল্পের সংখ্যা :	০১
		বিদেশি সাময়িকীতে প্রকাশিত প্রবন্ধের সংখ্যা	৯
		দেশি সাময়িকীতে প্রকাশিত প্রবন্ধের সংখ্যা	২৮
		প্রকাশিত পিয়ার রিভিউকৃত সাময়িকীর সংখ্যা	০৩
		অধ্যয়নরত সর্বমোট বিদেশি শিক্ষার্থীর পরিসংখ্যান :	প্রয়োজ্য নয়
		মোট শিক্ষার্থী সংখ্যা -	০০
		মোট ছাত্রী সংখ্যা -	০০
		বিনা খরচে অধ্যয়নরত শিক্ষার্থীর পরিসংখ্যান :	
		মুক্তিযোদ্ধার সন্তান-	১২৮
		দরিদ্র ও মেধাবী শিক্ষার্থী-	১২৩
২০১৯ সালে ডিগ্রিভিত্তিক উল্টার্ন পরীক্ষার্থীর সংখ্যা:			
স্নাতক (পাস)-			
স্নাতক (সম্মান)-	৩৩৫		
স্নাতক (কারিগরি ও প্রযুক্তি)-	৯২		
স্নাতকোত্তর-	১৩২		
স্নাতকোত্তর (কারিগরি ও প্রযুক্তি)-	০০		
শিক্ষার্থীর মাথাপিছু ব্যয় (টাকায়):			
বিশেষ অর্জন (যদি থাকে):			

১৬. ব্র্যাক ইউনিভার্সিটি

প্রতিষ্ঠা সন: ২০০১

পূর্ণ ঠিকানা: ৬৬ মহাখালি, ঢাকা-১২১২

ফোন: ৯৮৪৪০৫১, ফ্যাক্স: ৫৮৮১০৩৮৩

ই-মেইল: info@bracu.ac.bd, ওয়েবসাইট: www.bracu.ac.bd

বিশ্ববিদ্যালয়ের উল্লেখযোগ্য তথ্য :	সংখ্যা	শিক্ষক পরিসংখ্যান :	সংখ্যা
নিজস্ব জমির পরিমাণ-	১১.৫ একর	মোট শিক্ষক সংখ্যা -	৭২২
ভৌত অবকাঠামোর পরিমাণ-		মোট পুরুষ শিক্ষক সংখ্যা-	৪৬২
(ক) নিজস্ব-	৫১৪৬৮৮ বর্গফুট	মোট মহিলা শিক্ষক সংখ্যা -	২৬০
(খ) ভাড়াকৃত-	৩৬১৩৩৭ বর্গফুট	খণ্ডকালীন/চুক্তিভিত্তিক/এডহক শিক্ষক সংখ্যা -	২১৮
ছাত্রাবাস-	২	পিএইচডি/সমমান ডিগ্রি শিক্ষক সংখ্যা -	২০৭
মোট অনুষদ সংখ্যা -	৯	প্রফেসর-	১১৩
মোট বিভাগ সংখ্যা -	৭	এসোসিয়েট প্রফেসর-	৬৯
মোট কোর্স/প্রোগ্রামের সংখ্যা-	৪০	এসিস্ট্যান্ট প্রফেসর-	১০৭
মোট ইনস্টিটিউট সংখ্যা -	৩	লেকচারার-	৪৩৩
২০১৯ সালে ভর্তিকৃত শিক্ষার্থী পরিসংখ্যান :		কর্মকর্তা ও কর্মচারীদের পরিসংখ্যান :	
মোট আসন সংখ্যা -	৯৭৯০	কর্মকর্তার সংখ্যা-	৩২৫
ভর্তিকৃত শিক্ষার্থীর সংখ্যা -	৩১৪৪	কর্মচারীর সংখ্যা-	৩৮০
মোট ছাত্র সংখ্যা -	১৭৬১	শিক্ষক-শিক্ষার্থী অনুপাত-	১:১৫
মোট ছাত্রী সংখ্যা-	১৩৮৩	কর্মকর্তা ও কর্মচারী-শিক্ষার্থী অনুপাত-	১:১৬
অধ্যয়নরত সর্বমোট শিক্ষার্থী পরিসংখ্যান :		২০১৯ সালে সর্বমোট আয় (লক্ষ টাকায়):	
মোট শিক্ষার্থী সংখ্যা -	১০৫৬৬	নিজস্ব আয়-	২১০১২.১৯
মোট ছাত্র সংখ্যা -	৬০২৬	বিদেশি ও অন্যান্য উৎস/ফান্ড হতে আয়-	৬৫৬৬.১৪
মোট ছাত্রী সংখ্যা -	৪৫৪০	২০১৯ সালে সর্বমোট ব্যয় (লক্ষ টাকায়):	
স্নাতক পাস পর্যায়ে শিক্ষার্থী সংখ্যা-	-	শিক্ষা খাত-	৬৪১০.৬৪
স্নাতক সম্মান পর্যায়ে শিক্ষার্থী সংখ্যা-	৯০২৮	গবেষণা খাত	৩৭০৯.৭১
স্নাতকোত্তর পর্যায়ে শিক্ষার্থী সংখ্যা-	১৫৩৮	বেতনভাতা খাত-	১০৬৬২.৮৮
** অধ্যয়নরত সর্বমোট অনুযয়ভিত্তিক শিক্ষার্থী পরিসংখ্যান :		গবেষণা বৃত্তি	-
অনুষদের নাম:		পরিবহন খাত-	৩৪৮.২৩
১. স্কুল অব হিউম্যানিটিজ এন্ড সোস্যাল সায়েন্সেস	১২৬০	বিন্যুৎ খাত-	৩৮৭.৩৪
২. স্কুল অব আর্কিটেকচার এন্ড ডিজাইন	৩২৫	অবকাঠামো উন্নয়ন ও রক্ষণাবেক্ষণ খাত	১৮৭৮৮.৪১
৩. স্কুল অব সায়েন্সেস	৩৮৮	চিকিৎসা খাত-	৪২.৩১
৪. ব্র্যাক বিজনেস স্কুল	২৫১০	অন্যান্য-	
৫. ফার্মেসী	৫৮৭	গ্রন্থাগারে পাঠোপকরণের বিবরণ :	
৬. স্কুল অব ইঞ্জিনিয়ারিং এন্ড কম্পিউটার সায়েন্স	৪৪৩৩	গ্রন্থাগার সামগ্রীর মোট মজুদ সংখ্যা-	৪৬৬৪০
৭. স্কুল অব ল'	৪৯২	২০১৯ সালে সংগৃহীত সংখ্যা (Acquisition)-	২৭৫৭
৮. জেমস্ পি গ্র্যান্ট স্কুল অব পাবলিক হেলথ	২৭	গবেষণা ও প্রকাশনা :	
৯. ব্র্যাক ইনস্টিটিউট অব এডুকেশন ডেভেলপমেন্ট, ব্র্যাক ইউনিভার্সিটি	১৫৯	পরিচালিত গবেষণা প্রকল্পের সংখ্যা :	৯১
১০. ব্র্যাক ইনস্টিটিউট অব ল্যান্ডস্কেপিং, ব্র্যাক ইউনিভার্সিটি	৪৩	বিদেশি সাময়িকীতে প্রকাশিত প্রবন্ধের সংখ্যা	
২০১৯ সালে ডিগ্রিভিত্তিক উত্তীর্ণ পরীক্ষার্থীর সংখ্যা:		দেশি সাময়িকীতে প্রকাশিত প্রবন্ধের সংখ্যা	
স্নাতক (পাস)-	-	প্রকাশিত পিয়ার রিভিউকৃত সাময়িকীর সংখ্যা	
স্নাতক (সম্মান) -	১৪১২	অধ্যয়নরত সর্বমোট বিদেশি শিক্ষার্থীর পরিসংখ্যান :	
স্নাতক (কারিগরি ও প্রযুক্তি)-	১০৩৫	মোট শিক্ষার্থী সংখ্যা -	৫৭
স্নাতকোত্তর-	৭৫৪	মোট ছাত্রী সংখ্যা -	২২
স্নাতকোত্তর (কারিগরি ও প্রযুক্তি)-	১৪	বিনা খরচে অধ্যয়নরত শিক্ষার্থীর পরিসংখ্যান :	
শিক্ষার্থীর মাথাপিছু ব্যয় (টাকায়):	১৬০৪৪৬	মুক্তিযোদ্ধার সন্মান-	৭২
বিশেষ অর্জন (যদি থাকে):		দরিদ্র ও মেধাবী শিক্ষার্থী-	৮০৮
বিশ্ববিদ্যালয়ের নিজস্ব ক্যাম্পাস নির্মাণ ২০২১ সালের মধ্যে সমাপ্ত হবে			

১৭. বাংলাদেশ ইউনিভার্সিটি

প্রতিষ্ঠা সন: ২০০১

পূর্ণ ঠিকানা: ৫/বি, বেড়াবাঁধ, ঢাকা উদ্যান, মোহাম্মদপুর, ঢাকা- ১২০৭

ফোন: ৮১১৭৯৫১, ০১৭৫৫৫৫৯৩০১, ০১৭৪৪২৯১২৫৮, ফ্যাক্স: ৯১৪১০১৯

ই-মেইল: www.bu.edu.bd, ওয়েবসাইট: info@bu.edu.bd

বিশ্ববিদ্যালয়ের উল্লেখযোগ্য তথ্য :	সংখ্যা	শিক্ষক পরিসংখ্যান :	সংখ্যা
নিজস্ব জমির পরিমাণ-	১ একর ৯২.৫৭ শতাংশ	মোট শিক্ষক সংখ্যা -	১৩৯
ভৌত অবকাঠামোর পরিমাপ-		মোট পুরুষ শিক্ষক সংখ্যা-	৮৭
(ক) নিজস্ব-	৮৪,০৩০.৫৪ বর্গফুট	মোট মহিলা শিক্ষক সংখ্যা -	৫২
(খ) ভাড়াকৃত-	৪২,৮৫৬.০০ বর্গফুট	খণ্ডকালীন/চুক্তিভিত্তিক/এডহক শিক্ষক সংখ্যা -	১৫
ছাত্রাবাস-	--	পিএইচডি/সমমান ডিগ্রি শিক্ষক সংখ্যা -	১৪
মোট অনুষদ সংখ্যা -	৩	প্রফেসর-	১১
মোট বিভাগ সংখ্যা -	১০	এসোসিয়েট প্রফেসর-	০৩
মোট কোর্স/প্রোগ্রামের সংখ্যা-	১৫	এসিস্ট্যান্ট প্রফেসর-	১৭
মোট ইনস্টিটিউট সংখ্যা -	---	লেকচারার-	১০৮
২০১৯ সালে ভর্তিকৃত শিক্ষার্থী পরিসংখ্যান :		কর্মকর্তা ও কর্মচারীদের পরিসংখ্যান :	
মোট আসন সংখ্যা -	২৬২৫	কর্মকর্তার সংখ্যা-	৩৮
ভর্তিকৃত শিক্ষার্থীর সংখ্যা -	১৩২৩	কর্মচারীর সংখ্যা-	৬৯
মোট ছাত্র সংখ্যা -	১০৫২	শিক্ষক-শিক্ষার্থী অনুপাত-	১:২৯
মোট ছাত্রী সংখ্যা-	২৭১	কর্মকর্তা ও কর্মচারী-শিক্ষার্থী অনুপাত-	১:৩৮
অধ্যয়নরত সর্বমোট শিক্ষার্থী পরিসংখ্যান :		২০১৯ সালে সর্বমোট আয় (লক্ষ টাকায়):	১৭,৫৯,৭১,৪০০/-
মোট শিক্ষার্থী সংখ্যা -	৪০৭৫	নিজস্ব আয়-	১৬,২২,৭৮,৭৩২/-
মোট ছাত্র সংখ্যা -	৩১৫৪	বিদেশি ও অন্যান্য উৎস/ফান্ড হতে আয়-	১,৩৬,৯২,৬৬৮/-
মোট ছাত্রী সংখ্যা -	৯২১	২০১৯ সালে সর্বমোট ব্যয় (লক্ষ টাকায়):	১৬,২৮,৩১,৩৯৬/-
স্নাতক পাস পর্যায়ে শিক্ষার্থী সংখ্যা-	০	শিক্ষা খাত-	১,১৫,৯৭,৮৬৭/-
স্নাতক সম্মান পর্যায়ে শিক্ষার্থী সংখ্যা-	৩৯৬৫	গবেষণা খাত	২০,০৯,৭২৪/-
স্নাতকোত্তর পর্যায়ে শিক্ষার্থী সংখ্যা-	১১০	বেতনভাতা খাত-	১০,৭৯,৫৪,৪০৯/-
** অধ্যয়নরত সর্বমোট অনুষদভিত্তিক শিক্ষার্থী পরিসংখ্যান :		গবেষণা বৃত্তি	-
অনুষদের নাম:		পরিবহন খাত-	৭,৭৭,৮৩৪/-
১. ফ্যাকাল্টি অব সায়েন্স, ইঞ্জিনিয়ারিং এন্ড টেকনোলজি	২৪৩৩	বিদ্যুৎ খাত-	১৪,৬৬,৪৫৯/-
২. ফ্যাকাল্টি অব বিজনেস এন্ড ইকোনমিক্স	৫৭৯	অবকাঠামো উন্নয়ন ও রক্ষণাবেক্ষণ খাত	১,৯৮,৬৭,৫০৮/-
৩. ফ্যাকাল্টি অব আর্টস, সোসাল সায়েন্স এন্ড ল	১০৬৩	চিকিৎসা খাত-	৪,৫০,২৭৫/-
		অন্যান্য-	১,৮৭,০৭,৩২০/-
২০১৯ সালে ডিগ্রিভিত্তিক উত্তীর্ণ পরীক্ষার্থীর সংখ্যা:		গ্রন্থাগারে পাঠোপকরণের বিবরণ :	
স্নাতক (পাস)-	০৪	গ্রন্থাগার সামগ্রীর মোট মজুদ সংখ্যা-	৩৭,০৪৮টি
স্নাতক (সম্মান)-	৩২০	২০১৯ সালে সংগৃহীত সংখ্যা (Acquisition)-	৪৮৯টি
স্নাতক (কারিগরি ও প্রযুক্তি)-	২৮৭	গবেষণা ও প্রকাশনা :	
স্নাতকোত্তর-	১১৭	পরিচালিত গবেষণা প্রকল্পের সংখ্যা :	০১
স্নাতকোত্তর (কারিগরি ও প্রযুক্তি)-	০০	বিদেশি সাময়িকীতে প্রকাশিত প্রবন্ধের সংখ্যা	৩৮
শিক্ষার্থীর মাথাপিছু ব্যয় (টাকায়):	৩৯,৯৫৯/-	দেশি সাময়িকীতে প্রকাশিত প্রবন্ধের সংখ্যা	১৩
		প্রকাশিত পিয়ার রিভিউকৃত সাময়িকীর সংখ্যা	---
		অধ্যয়নরত সর্বমোট বিদেশি শিক্ষার্থীর পরিসংখ্যান :	
		মোট শিক্ষার্থী সংখ্যা -	০
		মোট ছাত্রী সংখ্যা -	০
		বিনা খরচে অধ্যয়নরত শিক্ষার্থীর পরিসংখ্যান :	
		মুক্তিযোদ্ধার সন্তান-	০৮
		দরিদ্র ও মেধাবী শিক্ষার্থী-	১২

বিশেষ অর্জন (যদি থাকে): ১. ইউসিবি পাবলিক পার্লামেন্ট জাতীয় বিতর্ক প্রতিযোগিতায় চ্যাম্পিয়ন; ২. বিইউ ইনোভেশন ল্যাব কর্তৃক রেখা অনুসরণকারী রোবটের নকশা ও নির্মাণ; ৩. বিইউ ইনোভেশন ল্যাব কর্তৃক রোবট গাড়ী নকশা ও নির্মাণ; ৪. বিইউ ইনোভেশন ল্যাব কর্তৃক আইওটি ভিত্তিক স্বয়ংক্রিয় হুইল চেয়ারের নকশা ও নির্মাণ; এছাড়া ৫. ইনোভেশন ল্যাব এর মাধ্যমে নতুন নতুন গবেষণার প্রচেষ্টা অব্যাহত রয়েছে।

১৮. লিডিং ইউনিভার্সিটি

প্রতিষ্ঠা সন: ২০০১

পূর্ণ ঠিকানা: রাগীবনগর, দক্ষিণ সুরমা, সিলেট-৩১১২

ফোন: ০১৩১৩০৮৪৪৯৯

ই-মেইল: info@lus.acbd, ওয়েবসাইট: www.lus.ac.bd

বিশ্ববিদ্যালয়ের উল্লেখযোগ্য তথ্য :	সংখ্যা	শিক্ষক পরিসংখ্যান :	সংখ্যা
নিজস্ব জমির পরিমাণ-		মোট শিক্ষক সংখ্যা -	১৪১
ভৌত অবকাঠামোর পরিমাপ-		মোট পুরুষ শিক্ষক সংখ্যা-	
(ক) নিজস্ব-	৩.৮৩৫ একর	মোট মহিলা শিক্ষক সংখ্যা -	৩৬
(খ) ভাড়াকৃত-	--	খণ্ডকালীন/চুক্তিভিত্তিক/এডহক শিক্ষক সংখ্যা -	৩২
ছাত্রাবাস-	--	পিএইচডি/সমমান ডিগ্রি শিক্ষক সংখ্যা -	১১
মোট অনুঘদ সংখ্যা -	০৪	প্রফেসর-	১২
মোট বিভাগ সংখ্যা -	১০	এসোসিয়েট প্রফেসর-	৮
মোট কোর্স/প্রোগ্রামের সংখ্যা-	১৫	এসিস্ট্যান্ট প্রফেসর-	৫১
মোট ইনস্টিটিউট সংখ্যা -		লেকচারার-	৭১
২০১৯ সালে ভর্তিকৃত শিক্ষার্থী পরিসংখ্যান :		কর্মকর্তা ও কর্মচারীদের পরিসংখ্যান :	
মোট আসন সংখ্যা -	৫৮৮০	কর্মকর্তার সংখ্যা-	৩৪
ভর্তিকৃত শিক্ষার্থীর সংখ্যা -	১৪৭২	কর্মচারীর সংখ্যা-	১২৫
মোট ছাত্র সংখ্যা -		শিক্ষক-শিক্ষার্থী অনুপাত-	১:২৪
মোট ছাত্রী সংখ্যা-	৪৬৭	কর্মকর্তা ও কর্মচারী-শিক্ষার্থী অনুপাত-	১:২১
অধ্যয়নরত সর্বমোট শিক্ষার্থী পরিসংখ্যান :		২০১৯ সালে সর্বমোট আয় (লক্ষ টাকায়):	৩২,৩৯,৯২,০০১
মোট শিক্ষার্থী সংখ্যা -	৩৪০০	নিজস্ব আয়-	৩০,২১,৯২,০০১
মোট ছাত্র সংখ্যা -	-	বিদেশি ও অন্যান্য উৎস/ফান্ড হতে আয়-	
মোট ছাত্রী সংখ্যা -		২০১৯ সালে সর্বমোট ব্যয় (লক্ষ টাকায়):	৩২,০৪,৭৯,৯২১
স্নাতক পাস পর্যায়ে শিক্ষার্থী সংখ্যা-		শিক্ষা খাত-	২১,৯৩,৬৬৪
স্নাতক সন্মান পর্যায়ে শিক্ষার্থী সংখ্যা-	২৯২৭	গবেষণা খাত	১০,৭০,৪৬০
স্নাতকোত্তর পর্যায়ে শিক্ষার্থী সংখ্যা-	৪৭৩	বেতনভাতা খাত-	১৪,৫৩,৯৬,১৫৮
*অধ্যয়নরত সর্বমোট অনুঘদভিত্তিক শিক্ষার্থী পরিসংখ্যান :		গবেষণা বৃত্তি	-
অনুঘদের নাম:		পরিবহন খাত-	৩,৫২,০৯,০৪০
১. কলা ও মানবিক	৫৩৪	বিদ্যুৎ খাত-	৫৭,৫১,৭৬২
২. সামাজিক বিজ্ঞান	১৩১	অবকাঠামো উন্নয়ন ও রক্ষণাবেক্ষণ খাত	৪,৭০,৬১,৮৬০
৩. শিক্ষা		চিকিৎসা খাত-	৮,৩৩০
৪. বিজ্ঞান	৫৪	অন্যান্য-	৫,৫০,৯৭,১৩৪
৫. ব্যবসায় প্রশাসন	১৮৮৪	গ্রন্থাগারে পাঠোপকরণের বিবরণ :	
৬. ফার্মেসী		গ্রন্থাগার সামগ্রীর মোট মজুদ সংখ্যা-	১৫,৯০৮
৭. কৃষি		২০১৯ সালে সংগৃহীত সংখ্যা (Acquistion)-	৬৩৯
৮. প্রকৌশল ও কারিগরি	১৬৯৯	গবেষণা ও প্রকাশনা :	৯
৯. অর্থনীতি		পরিচালিত গবেষণা প্রকল্পের সংখ্যা :	৮
২০১৯ সালে ডিগ্রিভিত্তিক উত্তীর্ণ পরীক্ষার্থীর সংখ্যা:		বিদেশি সাময়িকীতে প্রকাশিত প্রবন্ধের সংখ্যা	-
স্নাতক (পাস)-		দেশি সাময়িকীতে প্রকাশিত প্রবন্ধের সংখ্যা	-
স্নাতক (সন্মান)-	৩৭৬	প্রকাশিত পিয়ার রিভিউকৃত সাময়িকীর সংখ্যা	৩৩
স্নাতক (কারিগরি ও প্রযুক্তি)-	-	অধ্যয়নরত সর্বমোট বিদেশি শিক্ষার্থীর পরিসংখ্যান :	-
স্নাতকোত্তর-	৩৭৮	মোট শিক্ষার্থী সংখ্যা -	৩৪০০
স্নাতকোত্তর (কারিগরি ও প্রযুক্তি)-	-	মোট ছাত্রী সংখ্যা -	১৩১১
শিক্ষার্থীর মাথাপিছু ব্যয় (টাকায়):	৯৪,২৫৮.৮০	বিনা খরচে অধ্যয়নরত শিক্ষার্থীর পরিসংখ্যান :	
বিশেষ অর্জন (যদি থাকে):		মুক্তিযোদ্ধার সন্তান-	১০৩
৮টি রিসার্চ প্রোপোজাল গৃহীত হয় এবং সবকটি গবেষণা		দরিদ্র ও মেধাবী শিক্ষার্থী-	১০৩
চলছে			

১৯. বিজিসি ট্রাস্ট ইউনিভার্সিটি বাংলাদেশ

প্রতিষ্ঠা সন: ২০০১

পূর্ণ ঠিকানা: বিজিসি বিদ্যানগর, চন্দনাইশ, চট্টগ্রাম

ফোন: ০৩০৩৩-৫৬১৯২-১৯০

ই-মেইল: info@bgctub.ac.bd, ওয়েবসাইট: www.bgctub.ac.bd

বিশ্ববিদ্যালয়ের উল্লেখযোগ্য তথ্য :	সংখ্যা	শিক্ষক পরিসংখ্যান :	সংখ্যা
নিজস্ব জমির পরিমাণ-	৫.২১ একর	মোট শিক্ষক সংখ্যা -	১০২
ভৌত অবকাঠামোর পরিমাপ-		মোট পুরুষ শিক্ষক সংখ্যা-	৫৮
(ক) নিজস্ব-	৫.২১ একর	মোট মহিলা শিক্ষক সংখ্যা -	৪৪
(খ) ভাড়াকৃত-	-	খণ্ডকালীন/চুক্তিভিত্তিক/এডহক শিক্ষক সংখ্যা -	২২
ছাত্রাবাস-	১	পিএইচডি/সমমান ডিগ্রি শিক্ষক সংখ্যা -	১৬
মোট অনুঘদ সংখ্যা -	৫	প্রফেসর-	১৪
মোট বিভাগ সংখ্যা -	৫	এসোসিয়েট প্রফেসর-	১০
মোট কোর্স/প্রোগ্রামের সংখ্যা-	৯	এসিস্ট্যান্ট প্রফেসর-	৩৪
মোট ইনস্টিটিউট সংখ্যা -	-	লেকচারার-	৪৪
২০১৯ সালে ভর্তিকৃত শিক্ষার্থী পরিসংখ্যান :		কর্মকর্তা ও কর্মচারীদের পরিসংখ্যান :	
মোট আসন সংখ্যা -	১৫২০	কর্মকর্তার সংখ্যা-	৪৮
ভর্তিকৃত শিক্ষার্থীর সংখ্যা -	৯১১	কর্মচারীর সংখ্যা-	৫৯
মোট ছাত্র সংখ্যা -	৬৩৩	শিক্ষক-শিক্ষার্থী অনুপাত-	১:৩১
মোট ছাত্রী সংখ্যা-	২৪৮	কর্মকর্তা ও কর্মচারী-শিক্ষার্থী অনুপাত-	১:৬৫:৫৩
অধ্যয়নরত সর্বমোট শিক্ষার্থী পরিসংখ্যান :		২০১৯ সালে সর্বমোট আয় (লক্ষ টাকায়):	
মোট শিক্ষার্থী সংখ্যা -	৩১২২	নিজস্ব আয়-	১৩,৫২,৮১৩
মোট ছাত্র সংখ্যা -	২২৩৭	বিদেশি ও অন্যান্য উৎস/ফান্ড হতে আয়-	-
মোট ছাত্রী সংখ্যা -	৮৮৫	২০১৯ সালে সর্বমোট ব্যয় (লক্ষ টাকায়):	
স্নাতক পাস পর্যায়ে শিক্ষার্থী সংখ্যা-	-	শিক্ষা খাত-	১,৫২,৩০,৬৯৫/-
স্নাতক সম্মান পর্যায়ে শিক্ষার্থী সংখ্যা-	২৭৫১	গবেষণা খাত	১,৭২,১৫২/-
স্নাতকোত্তর পর্যায়ে শিক্ষার্থী সংখ্যা-	৩৭১	বেতনভাতা খাত-	৭,২৬,৫৩,৭১১/-
** অধ্যয়নরত সর্বমোট অনুঘদভিত্তিক শিক্ষার্থী পরিসংখ্যান :		গবেষণা বৃত্তি	-
অনুঘদের নাম:		পরিবহন খাত-	২,৭৯.৪৭,৫৬৪/-
১. ব্যবনায় প্রশাসন অনুঘদ	১৫৪৭	বিদ্যুৎ খাত-	৭,৬৫,৫৩৪/-
২. কম্পিউটার সায়েন্স এন্ড ইঞ্জিনিয়ারিং অনুঘদ	৫৫৮	অবকাঠামো উন্নয়ন ও রক্ষণাবেক্ষণ খাত	৩৯,৩৭,৯৫৪/-
৩. বিজ্ঞান অনুঘদ	২০৪	চিকিৎসা খাত-	১২,৫৫৫/-
৪. আইন অনুঘদ	৪১৪	অন্যান্য-	১,৪৬,৭৪,০২০/-
৫. কলা অনুঘদ	৩৯৯	গ্রন্থাগারে পাঠোপকরণের বিবরণ :	
		গ্রন্থাগার সামগ্রীর মোট মজুদ সংখ্যা-	২০,০৫০
		২০১৯ সালে সংগৃহীত সংখ্যা (Acquisition)-	৬০৮
		গবেষণা ও প্রকাশনা :	
		পরিচালিত গবেষণা প্রকল্পের সংখ্যা :	-
		বিদেশি সাময়িকীতে প্রকাশিত প্রবন্ধের সংখ্যা	২৬
		দেশি সাময়িকীতে প্রকাশিত প্রবন্ধের সংখ্যা	২৫
		প্রকাশিত পিয়ার রিভিউকৃত সাময়িকীর সংখ্যা	-
		অধ্যয়নরত সর্বমোট বিদেশি শিক্ষার্থীর পরিসংখ্যান :	
২০১৯ সালে ডিগ্রিভিত্তিক উত্তীর্ণ পরীক্ষার্থীর সংখ্যা:		মোট শিক্ষার্থী সংখ্যা -	-
স্নাতক (পাস)-	-	মোট ছাত্রী সংখ্যা -	-
স্নাতক (সম্মান)-	৫৭৩	বিনা খরচে অধ্যয়নরত শিক্ষার্থীর পরিসংখ্যান :	
স্নাতক (কারিগরি ও প্রযুক্তি)-	-	মুক্তিযোদ্ধার সন্তান-	২৭
স্নাতকোত্তর-	২০৩	দরিদ্র ও মেধাবী শিক্ষার্থী-	৭৮
স্নাতকোত্তর (কারিগরি ও প্রযুক্তি)-	-		
শিক্ষার্থীর মাথাপিছু ব্যয় (টাকায়):	৪৮৭৮.৫১		
বিশেষ অর্জন (যদি থাকে):	-		

২০. সিলেট ইন্টারন্যাশনাল ইউনিভার্সিটি

প্রতিষ্ঠা সন: ২০০১

পূর্ণ ঠিকানা: শামীমাবাদ, বাগবাড়ী, সিলেট, বাংলাদেশ

ফোন: (০৮২১) ৭২০৭৭১, ৭১৭১৯৩, ফ্যাক্স: (০৮২১)-৭২৫৬৪৪

ই-মেইল: info@siu.edu.bd, ওয়েবসাইট: www.siu.edu.bd

বিশ্ববিদ্যালয়ের উল্লেখযোগ্য তথ্য :	সংখ্যা	সংখ্যা	
নিজস্ব জমির পরিমাপ-	২.০১ একর	শিক্ষক পরিসংখ্যান :	
ভৌত অবকাঠামোর পরিমাপ-		মোট শিক্ষক সংখ্যা -	৪৪
(ক) নিজস্ব-	২.০১ একর	মোট পুরুষ শিক্ষক সংখ্যা-	২৯
(খ) ভাড়াকৃত-		মোট মহিলা শিক্ষক সংখ্যা -	১০
ছাত্রাবাস-		খণ্ডকালীন /চুক্তিভিত্তিক/এডহক শিক্ষক সংখ্যা -	৫
মোট অনুষদ সংখ্যা -	৪	পিএইচডি/সমমান ডিগ্রি শিক্ষক সংখ্যা -	৫
মোট বিভাগ সংখ্যা -	৫	প্রফেসর-	৭
মোট কোর্স/প্রোগ্রামের সংখ্যা-	১৬	এসোসিয়েট প্রফেসর-	১
মোট ইনস্টিটিউট সংখ্যা -		এসিস্ট্যান্ট প্রফেসর-	২২
		লেকচারার-	১৫
২০১৯ সালে ভর্তিকৃত শিক্ষার্থী পরিসংখ্যান :		কর্মকর্তা ও কর্মচারীদের পরিসংখ্যান :	
মোট আসন সংখ্যা -	১৬৮০	কর্মকর্তার সংখ্যা-	২৫
ভর্তিকৃত শিক্ষার্থীর সংখ্যা -	২৬৩	কর্মচারীর সংখ্যা-	৩৫
মোট ছাত্র সংখ্যা -	১৭৬	শিক্ষক-শিক্ষার্থী অনুপাত-	৪৪ঃ ৮৯০
মোট ছাত্রী সংখ্যা-	৯৬	কর্মকর্তা ও কর্মচারী-শিক্ষার্থী অনুপাত-	২৫ঃ ৩৫ঃ ৮৯০
অধ্যয়নরত সর্বমোট শিক্ষার্থী পরিসংখ্যান :		২০১৯ সালে সর্বমোট আয় (লক্ষ টাকায়):	৬,২১,৮১,৮৭৬
মোট শিক্ষার্থী সংখ্যা -	৮৯০	নিজস্ব আয়-	
মোট ছাত্র সংখ্যা -	৬৬৪	বিদেশি ও অন্যান্য উৎস/ফান্ড হতে আয়-	
মোট ছাত্রী সংখ্যা -	২২৬	২০১৯ সালে সর্বমোট ব্যয় (লক্ষ টাকায়):	
স্নাতক পাস পর্যায়ে শিক্ষার্থী সংখ্যা-		শিক্ষা খাত-	৮৭,৭৪,৫২৮
স্নাতক সম্মান পর্যায়ে শিক্ষার্থী সংখ্যা-	৭১১	গবেষণা খাত	২০,৬২,৬৮০
স্নাতকোত্তর পর্যায়ে শিক্ষার্থী সংখ্যা-	১৭৯	বেতনভাতা খাত-	৫,২৯,৩৮,১২৯
*অধ্যয়নরত সর্বমোট অনুষদভিত্তিক শিক্ষার্থী পরিসংখ্যান :		গবেষণা বৃত্তি	১,২৫,৪৭০
অনুষদের নাম:		পরিবহন খাত-	৬,৭৫,৭২১
১. বাণিজ্য অনুষদ	২৫৯	বিদ্যুৎ খাত-	৮,৩৬,০১৮
২. কলা ও মানবিক	১৪৫	অবকাঠামো উন্নয়ন ও রক্ষণাবেক্ষণ খাত	-
৩. আইন	৩৭৬	চিকিৎসা খাত-	-
৪. প্রকৌশল ও কারিগরি	১১০	অন্যান্য-	৫২৩১২৯
		গ্রন্থাগারে পাঠোপকরণের বিবরণ :	
		গ্রন্থাগার সামগ্রীর মোট মজুদ সংখ্যা-	৭০৩৯
		২০১৯ সালে সংগৃহীত সংখ্যা (Acquisition)-	-
		গবেষণা ও প্রকাশনা :	-
		পরিচালিত গবেষণা প্রকল্পের সংখ্যা :	-
২০১৯ সালে ডিগ্রিভিত্তিক উত্তীর্ণ পরীক্ষার্থীর সংখ্যা:		বিদেশি সাময়িকীতে প্রকাশিত প্রবন্ধের সংখ্যা	
স্নাতক (পাস)-		দেশি সাময়িকীতে প্রকাশিত প্রবন্ধের সংখ্যা	
স্নাতক (সম্মান)-	২৭৮	প্রকাশিত পিয়ার রিভিউকৃত সাময়িকীর সংখ্যা	
স্নাতক (কারিগরি ও প্রযুক্তি)-		অধ্যয়নরত সর্বমোট বিদেশি শিক্ষার্থীর	
		পরিসংখ্যান :	
স্নাতকোত্তর-	৮৩	মোট শিক্ষার্থী সংখ্যা -	
স্নাতকোত্তর (কারিগরি ও প্রযুক্তি)-		মোট ছাত্রী সংখ্যা -	
শিক্ষার্থীর মাথাপিছু ব্যয় (টাকায়):	৫৫,৭,৫৯/-	বিনা খরচে অধ্যয়নরত শিক্ষার্থীর পরিসংখ্যান :	
বিশেষ অর্জন (যদি থাকে):		মুক্তিযোদ্ধার সন্তান-	১২
		দরিদ্র ও মেধাবী শিক্ষার্থী-	৪৫

২১. ইউনিভার্সিটি অব ডেভেলপমেন্ট অলটারনেটিভ (ইউডা)

প্রতিষ্ঠা সন: ২০০১

পূর্ণ ঠিকানা: র্যাংগস প্যানারোমা ৮০ সাতমসজিদ রোড, ধানমন্ডি, ঢাকা

ফোন: ৯১৪৫৭৪১, ফ্যাক্স: ৮১৫৭৩৩৯

ই-মেইল: registrar@uoda.edu.bd, ওয়েবসাইট: www.uoda.edu.bd

বিশ্ববিদ্যালয়ের উল্লেখযোগ্য তথ্য :	সংখ্যা	শিক্ষক পরিসংখ্যান :	সংখ্যা
নিজস্ব জমির পরিমাণ-	৭৫ বিঘা	মোট শিক্ষক সংখ্যা -	২৩৩
ভৌত অবকাঠামোর পরিমাণ-		মোট পুরুষ শিক্ষক সংখ্যা-	২৩৩
(ক) নিজস্ব-	৫২০০০ বর্গফুট বিশিষ্ট ৬ তলা বিশিষ্ট ভবন-১টি ও ৩০০০ বর্গফুট বিশিষ্ট ১ তলা ভবন ১টি		১৪৫
(খ) ভাড়াকৃত-	২০১৭৬৩ বর্গফুট	মোট মহিলা শিক্ষক সংখ্যা -	৮৮
ছাত্রাবাস-	১৪টি	খণ্ডকালীন /চুক্তিভিত্তিক/এডহক শিক্ষক সংখ্যা -	৪০
মোট অনুদ সংখ্যা -	৭টি	পিএইচডি/সমমান ডিগ্রি শিক্ষক সংখ্যা -	৩৩
মোট বিভাগ সংখ্যা -	২৮টি	প্রফেসর-	৩৬
মোট কোর্স/প্রোগ্রামের সংখ্যা-	২৮টি	এসোসিয়েট প্রফেসর-	৫২
মোট ইনস্টিটিউট সংখ্যা -	নাই	এসিস্ট্যান্ট প্রফেসর-	৬৩
		লেকচারার-	৮২
		কর্মকর্তা ও কর্মচারীদের পরিসংখ্যান :	২৩৯
২০১৯ সালে ভর্তিকৃত শিক্ষার্থী পরিসংখ্যান :		কর্মকর্তার সংখ্যা-	৯
মোট আসন সংখ্যা -	৪৯৬৫	কর্মচারীর সংখ্যা-	১৫০
ভর্তিকৃত শিক্ষার্থীর সংখ্যা -	৯৬০	শিক্ষক-শিক্ষার্থী অনুপাত-	১:১৩
মোট ছাত্র সংখ্যা -		কর্মকর্তা ও কর্মচারী-শিক্ষার্থী অনুপাত-	
মোট ছাত্রী সংখ্যা-	৩৯৪	২০১৯ সালে সর্বমোট আয় (লক্ষ টাকায়):	১৫,৭০,১৯,৪৫৯.০০
অধ্যয়নরত সর্বমোট শিক্ষার্থী পরিসংখ্যান :		নিজস্ব আয়-	১৪,৭০,৫৮,২৬৪.০০
মোট শিক্ষার্থী সংখ্যা -	৩১০৬	বিদেশি ও অন্যান্য উৎস/ফান্ড হতে আয়-	৪৪,৮৫,৫৪৫.০০
মোট ছাত্র সংখ্যা -			
মোট ছাত্রী সংখ্যা -	১০৫১	২০১৯ সালে সর্বমোট ব্যয় (লক্ষ টাকায়):	১৫,৬২,৬৮,৮১৫.০০
স্নাতক পাস পর্যায়ে শিক্ষার্থী সংখ্যা-	-	শিক্ষা খাত-	৬,৪৫,৩৮,১৬২/-
স্নাতক সম্মান পর্যায়ে শিক্ষার্থী সংখ্যা-	২১৭৮	গবেষণা খাত	৩৪,৩১,৭২০.০০
স্নাতকোত্তর পর্যায়ে শিক্ষার্থী সংখ্যা-	৯২৮	বেতনভাতা খাত-	৬,৮০,৭২,৫৪০.০০
		গবেষণা বৃত্তি	৬,৬৩,৭৯৮.০০
** অধ্যয়নরত সর্বমোট অনুষদভিত্তিক শিক্ষার্থী পরিসংখ্যান :		পরিবহন খাত-	১৯,২১,৬১২.০০
অনুষদের নাম:		বিদ্যুৎ খাত-	১৬,২০,৫১২.০০
১. কলা ও মানবিক	৭৩৬	অবকাঠামো উন্নয়ন ও রক্ষণাবেক্ষণ খাত	৩৮,২৫,৫৮০
২. সামাজিক বিজ্ঞান	৯৮	চিকিৎসা খাত-	৩,৯৮,৭৮৮.০০
৩. শিক্ষা	-	অন্যান্য-	১,১৭,৯৬,১০৩.০০
৪. বিজ্ঞান	-	গ্রন্থাগারে পাঠোপকরণের বিবরণ :	-
৫. ব্যবসায় প্রশাসন/ব্যবসায় শিক্ষা	১০৪৫	গ্রন্থাগার সামগ্রীর মোট মজুদ সংখ্যা-	১৭,১৪২
৬. আইন অনুদ	১১৯	২০১৯ সালে সংগৃহীত সংখ্যা (Acquisition)-	২১২
৭. জীববিজ্ঞান অনুদ	-	গবেষণা ও প্রকাশনা :	
৮. শ্রৌকশল ও কারিগরি অনুদ	৪০৮	পরিচালিত গবেষণা প্রকল্পের সংখ্যা :	৪৯
৯. অর্থনীতি	-	বিদেশি সাময়িকীতে প্রকাশিত প্রবন্ধের সংখ্যা	৪৩
২০১৯ সালে ডিগ্রিভিত্তিক উত্তীর্ণ পরীক্ষার্থীর সংখ্যা:	৬৫৪	দেশি সাময়িকীতে প্রকাশিত প্রবন্ধের সংখ্যা	
স্নাতক (পাস)-	-	প্রকাশিত পিয়ার রিভিউকৃত সাময়িকীর সংখ্যা	
স্নাতক (সম্মান)-	২৬৮	অধ্যয়নরত সর্বমোট বিদেশি শিক্ষার্থীর পরিসংখ্যান :	০০
স্নাতক (কারিগরি ও প্রযুক্তি)-	৬৮	মোট শিক্ষার্থী সংখ্যা -	০০
স্নাতকোত্তর-	৩০৮	মোট ছাত্রী সংখ্যা -	০০
স্নাতকোত্তর (কারিগরি ও প্রযুক্তি)-	১০	বিনা খরচে অধ্যয়নরত শিক্ষার্থীর পরিসংখ্যান :	২২৯
শিক্ষার্থীর মাথাপিছু ব্যয় (টাকায়):	৪৯,০৮০.২৪/-	মুক্তিযোদ্ধার সন্তান-	৪৯
বিশেষ অর্জন (যদি থাকে):		দরিদ্র ও মেধাবী শিক্ষার্থী-	১৮০

২২. প্রিমিয়ার ইউনিভার্সিটি

প্রতিষ্ঠা সন: ২০০১

স্থায়ী ঠিকানা: ৫৪১ ও আর নিজাম রোড, জিইসি মোড়, চকবাজার, চট্টগ্রাম

বর্তমান যোগাযোগ ঠিকানা: ১/এ ও, আর নিজাম রোড, পাঁচলাইশ, চট্টগ্রাম

ফোন: ০৩১-২৮৬৯৯২৬-২৭-২৮-২৯, ফ্যাক্স: ০৩১-৬৫৭৮৯২

ই-মেইল: info@puc.ac.bd, ওয়েবসাইট: www.puc.ac.bd

বিশ্ববিদ্যালয়ের উল্লেখযোগ্য তথ্য :	সংখ্যা	শিক্ষক পরিসংখ্যান :	সংখ্যা
নিজস্ব জমির পরিমাণ-		মোট শিক্ষক সংখ্যা -	২৮৯
ভৌত অবকাঠামোর পরিমাপ-		মোট পুরুষ শিক্ষক সংখ্যা-	১৭৯
(ক) নিজস্ব-		মোট মহিলা শিক্ষক সংখ্যা -	১১০
(খ) ভাড়াকৃত-	০০	ঋণকালীন /চুক্তিভিত্তিক/এডহক শিক্ষক সংখ্যা -	৭৭
ছাত্রাবাস-	০১টি	পিএইচডি/সমমান ডিগ্রি শিক্ষক সংখ্যা -	৩৫
মোট অনুষদ সংখ্যা -	০৬টি	প্রফেসর-	২৪
মোট বিভাগ সংখ্যা -	১০টি	এসোসিয়েট প্রফেসর-	১৯
মোট কোর্স/প্রোগ্রামের সংখ্যা-		এসিস্ট্যান্ট প্রফেসর-	১০৪
মোট ইনস্টিটিউট সংখ্যা -	০০	লেকচারার-	১২৪
২০১৯ সালে ভর্তিকৃত শিক্ষার্থী পরিসংখ্যান :		কর্মকর্তা ও কর্মচারীদের পরিসংখ্যান :	
মোট আসন সংখ্যা -	৪৪৫০	কর্মকর্তার সংখ্যা-	৩৭
ভর্তিকৃত শিক্ষার্থীর সংখ্যা -	২০৫৩	কর্মচারীর সংখ্যা-	২২৩
মোট ছাত্র সংখ্যা -	১২৩২	শিক্ষক-শিক্ষার্থী অনুপাত-	১:২১
মোট ছাত্রী সংখ্যা-	৮২১	কর্মকর্তা ও কর্মচারী-শিক্ষার্থী অনুপাত-	১:২৩.১৬
অধ্যয়নরত সর্বমোট শিক্ষার্থী পরিসংখ্যান :		২০১৯ সালে সর্বমোট আয় (লক্ষ টাকায়):	
মোট শিক্ষার্থী সংখ্যা -	৬০২৮	নিজস্ব আয়-	৫১৬.৮.৫৯
মোট ছাত্র সংখ্যা -	৩৭০৫	বিদেশি ও অন্যান্য উৎস/ফান্ড হতে আয়-	০০
মোট ছাত্রী সংখ্যা -	২৩২৩		
স্নাতক পাস পর্যায়ে শিক্ষার্থী সংখ্যা-	০০	২০১৯ সালে সর্বমোট ব্যয় (লক্ষ টাকায়):	
স্নাতক সম্মান পর্যায়ে শিক্ষার্থী সংখ্যা-	৪৬৮৭	শিক্ষা খাত-	৩৮.২.৮৯
স্নাতকোত্তর পর্যায়ে শিক্ষার্থী সংখ্যা-	১৩১৮	গবেষণা খাত	১.১.৬৮
		বেতনভাতা খাত-	২১৬.৭.০৪
** অধ্যয়নরত সর্বমোট অনুষদভিত্তিক শিক্ষার্থী পরিসংখ্যান :		গবেষণা বৃত্তি	১.৭৯
অনুষদের নাম:		পরিবহন খাত-	৭.১.৬৮
১. কলা ও মানবিক	১০১০	বিদ্যুৎ খাত-	১৩.৩.৮৩
২. সামাজিক বিজ্ঞান	১৪৭	অবকাঠামো উন্নয়ন ও রক্ষণাবেক্ষণ খাত	৫৬.১.৯৯
৩. বিজ্ঞান	৫১	চিকিৎসা খাত-	০.০১০০৪৪
৪. ব্যবসায় প্রশাসন/ব্যবসায় শিক্ষা	২৩৫১	অন্যান্য-	৪৫.৫.০৩
৫. আইন	১১১৯	গ্রন্থাগারে পাঠোপকরণের বিবরণ :	
৬. শ্রৌকশল ও কারিগরি	১৩২৭	গ্রন্থাগার সামগ্রীর মোট মজুদ সংখ্যা-	২৪৬২২
৭. অন্যান্য (ডিপ্লোমা/সার্টিফিকেট)	২৩	২০১৯ সালে সংগৃহীত সংখ্যা (Acquisition)-	১.৪১০
		গবেষণা ও প্রকাশনা :	
		পরিচালিত গবেষণা প্রকল্পের সংখ্যা :	১৭টি
		বিদেশি সাময়িকীতে প্রকাশিত প্রবন্ধের সংখ্যা	০
		দেশি সাময়িকীতে প্রকাশিত প্রবন্ধের সংখ্যা	২৭টি
		প্রকাশিত পিয়ার রিভিউকৃত সাময়িকীর সংখ্যা	০১
		অধ্যয়নরত সর্বমোট বিদেশি শিক্ষার্থীর পরিসংখ্যান :	
		মোট শিক্ষার্থী সংখ্যা -	০০
		মোট ছাত্রী সংখ্যা -	০০
		বিনা খরচে অধ্যয়নরত শিক্ষার্থীর পরিসংখ্যান :	
		মুক্তিযোদ্ধার সন্তান-	৩২
		দরিদ্র ও মেধাবী শিক্ষার্থী-	৫৬৪
২০১৯ সালে ডিগ্রিভিত্তিক উত্তীর্ণ পরীক্ষার্থীর সংখ্যা:			
স্নাতক (পাস)-	০০		
স্নাতক (সম্মান)-	১৩৭৪		
স্নাতক (কারিগরি ও প্রযুক্তি)-	২৬৪		
স্নাতকোত্তর-	৮১৮		
স্নাতকোত্তর (কারিগরি ও প্রযুক্তি)-	০০		
শিক্ষার্থীর মাথাপিছু ব্যয় (টাকায়):	৬৩০৪৮		
বিশেষ অর্জন (যদি থাকে):			

২৩. সাউথইস্ট ইউনিভার্সিটি

প্রতিষ্ঠা সন: ২০০২

পূর্ণ ঠিকানা: ২৫১/এ এবং ২৫২, তেজগাঁও শিল্প এলাকা ১২০৮

ফোন: ৫৫০৩৪১৩৫, ৫৫০৩৪১৯২, ৫৫০৩৪১২৫, ৫৫০৩৪১২৬, ৫৫০৩৪১২৭, ৫৫০৩৪১২৮, ফ্যাক্স: ৫৫০৩৪১০৯, ৫৫০৩৪১০৭

ই-মেইল: info@seu.ac.bd, ওয়েবসাইট: www.seu.edu.bd

বিশ্ববিদ্যালয়ের উল্লেখযোগ্য তথ্য :	সংখ্যা	সংখ্যা	সংখ্যা
নিজস্ব জমির পরিমাণ-	৪ বিঘা	শিক্ষক পরিসংখ্যান :	
ভৌত অবকাঠামোর পরিমাণ-		মোট শিক্ষক সংখ্যা -	৪৫৯
(ক) নিজস্ব-	৬৭৮৫০ বর্গফুট	মোট পুরুষ শিক্ষক সংখ্যা-	৩১৮
(খ) ভাড়াকৃত-	১২৯৫৫২ বর্গফুট	মোট মহিলা শিক্ষক সংখ্যা -	১৪১
ছাত্রাবাস-		খণ্ডকালীন/চুক্তিভিত্তিক/এডহক শিক্ষক সংখ্যা -	২২১
মোট অনুশদ সংখ্যা -	৩ টি	পিএইচডি/সমমান ডিগ্রি শিক্ষক সংখ্যা -	১১৬
মোট বিভাগ সংখ্যা -	১২ টি	প্রফেসর-	৭৩
মোট কোর্স/প্রোগ্রামের সংখ্যা-	২১ টি	এসোসিয়েট প্রফেসর-	৪৮
মোট ইনস্টিটিউট সংখ্যা -		এসিস্ট্যান্ট প্রফেসর-	১১৪
		লেকচারার-	২২৪
২০১৯ সালে ভর্তিকৃত শিক্ষার্থী পরিসংখ্যান :		কর্মকর্তা ও কর্মচারীদের পরিসংখ্যান :	২২৩
মোট আসন সংখ্যা -	৬২৭০	কর্মকর্তার সংখ্যা-	১৩০
ভর্তিকৃত শিক্ষার্থীর সংখ্যা -	২৯৪১	কর্মচারীর সংখ্যা-	৯৩
মোট ছাত্র সংখ্যা -	২৪০০	শিক্ষক-শিক্ষার্থী অনুপাত-	১:২১
মোট ছাত্রী সংখ্যা-	৫৪১	কর্মকর্তা ও কর্মচারী-শিক্ষার্থী অনুপাত-	১:৭৫:১০৫
অধ্যয়নরত সর্বমোট শিক্ষার্থী পরিসংখ্যান :		২০১৯ সালে সর্বমোট আয় (লক্ষ টাকায়):	১১১,৯১,১৩.৪৪৫/-
মোট শিক্ষার্থী সংখ্যা -	৯৭২৭	নিজস্ব আয়-	২৪,৫৪,৫৯.৩৪৪/-
মোট ছাত্র সংখ্যা -	৭৪২৬	বিদেশি ও অন্যান্য উৎস/ফান্ড হতে আয়-	
মোট ছাত্রী সংখ্যা -	২৩০১		
স্নাতক পাস পর্যায়ে শিক্ষার্থী সংখ্যা-	-	২০১৯ সালে সর্বমোট ব্যয় (লক্ষ টাকায়):	৭৮,৩৭,২৯.৯৫১/-
স্নাতক সম্মান পর্যায়ে শিক্ষার্থী সংখ্যা-	৮৩০০	শিক্ষা খাত-	২১,২০,৮৫.০৭২/-
স্নাতকোত্তর পর্যায়ে শিক্ষার্থী সংখ্যা-	১৪২৭	গবেষণা খাত	৫,০৯,৫২৩/-
		বেতনভাতা খাত-	৩৭,০৪,৫৩.৩৩৭/-
		গবেষণা বৃত্তি	-
** অধ্যয়নরত সর্বমোট অনুশদভিত্তিক শিক্ষার্থী পরিসংখ্যান :		পরিবহন খাত-	১৬,৬৯,৬৭৬/-
অনুষদের নাম:		বিদ্যুৎ খাত-	১,৬৩,২১,০৩৭/-
১. স্কুল অব বিজনেস স্টাডিজ	৩১৭১	অবকাঠামো উন্নয়ন ও রক্ষণাবেক্ষণ খাত	১৮,০১,৪৫,১০৪/-
২. স্কুল অব সায়েন্স এন্ড ইঞ্জিনিয়ারিং	১৮৪৩	চিকিৎসা খাত-	২৩,৫৪৭/-
৩. স্কুল অব আর্টস এন্ড সোস্যাল সায়েন্স	৪৭১৩	অন্যান্য-	২৫,২২,৬৫৫/-
		গ্রন্থাগারে পাঠোপকরণের বিবরণ :	
		গ্রন্থাগার সামগ্রীর মোট মজুদ সংখ্যা-	১,২৭,৬৮৮
		২০১৯ সালে সংগৃহীত সংখ্যা (Acquisition)-	৬০২
		গবেষণা ও প্রকাশনা :	
		পরিচালিত গবেষণা প্রকল্পের সংখ্যা :	৬৭৫
২০১৯ সালে ডিগ্রিভিত্তিক উত্তীর্ণ পরীক্ষার্থীর সংখ্যা:	২০০৮	বিদেশি সাময়িকীতে প্রকাশিত প্রবন্ধের সংখ্যা	১২৯
স্নাতক (পাস)-		দেশি সাময়িকীতে প্রকাশিত প্রবন্ধের সংখ্যা	৩৮৮
স্নাতক (সম্মান)-	১৩৬১	প্রকাশিত পিয়ার রিভিউকৃত সাময়িকীর সংখ্যা	১৫
স্নাতক (কারিগরি ও প্রযুক্তি)-		অধ্যয়নরত সর্বমোট বিদেশি শিক্ষার্থীর পরিসংখ্যান :	৩৫
স্নাতকোত্তর-	৬৪৭	মোট শিক্ষার্থী সংখ্যা -	৯৭২৭
স্নাতকোত্তর (কারিগরি ও প্রযুক্তি)-		মোট ছাত্রী সংখ্যা -	২৩০১
শিক্ষার্থীর মাথাপিছু ব্যয় (টাকায়):	৭৮,৭০৯/-	বিনা খরচে অধ্যয়নরত শিক্ষার্থীর পরিসংখ্যান :	
বিশেষ অর্জন (যদি থাকে):		মুক্তিযোদ্ধার সন্তান-	২১৬
		দরিদ্র ও মেধাবী শিক্ষার্থী (ওয়েভার প্রাণ্ড)	২৬১৩

২৪. ড্যাফোডিল ইন্টারন্যাশনাল ইউনিভার্সিটি

প্রতিষ্ঠা সন: ২০০২

পূর্ণ ঠিকানা: ১০২ গুজ্রাবাদ, মিরপুর রোড, ধানমন্ডি, ঢাকা-১২০৭

দত্তপাড়া, চৌবাড়ীয়া, আশুলিয়া মডেল টাউন, সাভার, ঢাকা

ফোন: ৯১৩৮২৩৪-৫, ৯১১৬৭৭৪, ৯১৩৬৬৯৪, ফ্যাক্স: +৮৮-২-৯১৩১৯৪৭

ই-মেইল: registrar@daffodilvarsity.edu.bd, ওয়েবসাইট: www.daffodilvarsity.edu.bd

বিশ্ববিদ্যালয়ের উল্লেখযোগ্য তথ্য :	সংখ্যা	শিক্ষক পরিসংখ্যান :	সংখ্যা
নিজস্ব জমির পরিমাণ-	৮০ একর	মোট শিক্ষক সংখ্যা -	৮৮৭
ভৌত অবকাঠামোর পরিমাপ-		মোট পুরুষ শিক্ষক সংখ্যা-	৬০৪
(ক) নিজস্ব-	৪৮৮৯৬৮ বর্গফুট	মোট মহিলা শিক্ষক সংখ্যা -	২৭১
(খ) ভাড়াকৃত-	৬৮৫০০ বর্গফুট	খণ্ডকালীন /চুক্তিভিত্তিক/এডহক শিক্ষক সংখ্যা -	১৪৩
ছাত্রাবাস-	২	পিএইচডি/সমমান ডিগ্রি শিক্ষক সংখ্যা -	১২৫
মোট অনুষদ সংখ্যা -	৫	প্রফেসর-	৬৫
মোট বিভাগ সংখ্যা -	২২	এসোসিয়েট প্রফেসর-	৫৬
মোট কোর্স/প্রোগ্রামের সংখ্যা-	৩৩	এসিস্ট্যান্ট প্রফেসর-	১৭০
মোট ইনস্টিটিউট সংখ্যা -	২	লেকচারার-	৫৮৪
২০১৯ সালে ভর্তিকৃত শিক্ষার্থী পরিসংখ্যান :		কর্মকর্তা ও কর্মচারীদের পরিসংখ্যান :	
মোট আসন সংখ্যা -	১৯৫৭০	কর্মকর্তার সংখ্যা-	৩০২
ভর্তিকৃত শিক্ষার্থীর সংখ্যা -	৭৮৭৯	কর্মচারীর সংখ্যা-	৫০৮
মোট ছাত্র সংখ্যা -	৫৬২০	শিক্ষক-শিক্ষার্থী অনুপাত-	১:২৬
মোট ছাত্রী সংখ্যা-	২২৫৯	কর্মকর্তা ও কর্মচারী-শিক্ষার্থী অনুপাত-	১:৪৬
অধ্যয়নরত সর্বমোট শিক্ষার্থী পরিসংখ্যান :		২০১৯ সালে সর্বমোট আয় (লক্ষ টাকায়):	১৯,৬০০,০৯৬,০৬১
মোট শিক্ষার্থী সংখ্যা -	২০০৩৮	নিজস্ব আয়-	১,৯৩৩,৫০৫,২২৩
মোট ছাত্র সংখ্যা -	১৫৫২৫	বিদেশি ও অন্যান্য উৎস/ফান্ড হতে আয়-	২,০৮৭,৫০০
মোট ছাত্রী সংখ্যা -	৪৬০২	২০১৯ সালে সর্বমোট ব্যয় (লক্ষ টাকায়):	
স্নাতক পাস পর্যায়ে শিক্ষার্থী সংখ্যা-		শিক্ষা খাত-	৭৮৩,৬২২,৪৪৭
স্নাতক সম্মান পর্যায়ে শিক্ষার্থী সংখ্যা-	১৭৮২২	গবেষণা খাত	৭৫,৩৯৬,৪৯২
স্নাতকোত্তর পর্যায়ে শিক্ষার্থী সংখ্যা-	২২১৬	বেতনভাতা খাত-	৮১৪,১৩৬,১৪৩
** অধ্যয়নরত সর্বমোট অনুষদভিত্তিক শিক্ষার্থী পরিসংখ্যান :		গবেষণা বৃত্তি	৩৫,০০৭,০০০
অনুষদের নাম:		পরিবহন খাত-	৩৪,৩৯৫,২৫৫
১. বানিজ্য ও অর্থনীতি অনুষদ	২৮৪০	বিদ্যুৎ খাত-	৪১,৮৪৫,৩৭৯
২. মানবিক ও সামাজিক বিজ্ঞান অনুষদ	৩৬২৪	অবকাঠামো উন্নয়ন ও রক্ষণাবেক্ষণ খাত	৪৪০,১৭৭,৭৭০
৩. বিজ্ঞান ও তথ্যপ্রযুক্তি অনুষদ	৪০৭৬	চিকিৎসা খাত-	৮০৩,৯৫৯
৪. প্রকৌশল অনুষদ	৬৮২৬	অন্যান্য-	৯,৯৮৯,০০০
৫. এলায়েড হেলথ সায়েন্স অনুষদ	২৬৭২	গ্রন্থাগারে পাঠোপকরণের বিবরণ :	
		গ্রন্থাগার সামগ্রীর মোট মজুদ সংখ্যা-	৫৪৪৯৪
		২০১৯ সালে সংগৃহীত সংখ্যা (Acquisition)-	২৭২৭
		গবেষণা ও প্রকাশনা :	
		পরিচালিত গবেষণা প্রকল্পের সংখ্যা :	২১
		বিদেশি সাময়িকীতে প্রকাশিত প্রবন্ধের সংখ্যা	৬৫
		দেশি সাময়িকীতে প্রকাশিত প্রবন্ধের সংখ্যা	৮০
		প্রকাশিত পিয়ার রিভিউকৃত সাময়িকীর সংখ্যা	২
		অধ্যয়নরত সর্বমোট বিদেশি শিক্ষার্থীর পরিসংখ্যান :	
		মোট শিক্ষার্থী সংখ্যা -	২১৯
		মোট ছাত্রী সংখ্যা -	৩৯
২০১৯ সালে ডিগ্রিভিত্তিক উত্তীর্ণ পরীক্ষার্থীর সংখ্যা:		বিনা খরচে অধ্যয়নরত শিক্ষার্থীর পরিসংখ্যান :	
স্নাতক (পাস)-	-	মুক্তিযোদ্ধার সন্তান-	৬৭০
স্নাতক (সম্মান)-	৪৩৬৯	দরিদ্র ও মেধাবী শিক্ষার্থী-	৯০৮
স্নাতক (কারিগরি ও প্রযুক্তি)-	-		
স্নাতকোত্তর-	৭৮৬		
স্নাতকোত্তর (কারিগরি ও প্রযুক্তি)-	-		
শিক্ষার্থীর মাথাপিছু ব্যয় (টাকায়):	৯১,৮১৯		
বিশেষ অর্জন (যদি থাকে):	-		

২৫. স্টামফোর্ড ইউনিভার্সিটি বাংলাদেশ

প্রতিষ্ঠা সন: ২০০২

পূর্ণ ঠিকানা: ৪৪ (৭৪৪ পুরাতন), সাত মসজিদ রোড, ধানমন্ডি, ঢাকা-১২০৯

ফোন: ৫৮১৫৫৮৩৪, ৯১৩১৩৮৮, এক্সটেনশন-১১৪, ২৩১, ২৩২

ই-মেইল: registrar@stamforduniversity.edu.bd, ওয়েবসাইট: www.stamforduniversity.edu.bd

বিশ্ববিদ্যালয়ের উল্লেখযোগ্য তথ্য :	সংখ্যা	শিক্ষক পরিসংখ্যান :	সংখ্যা
নিজস্ব জমির পরিমাণ-	০৫.৫৩ একর	মোট শিক্ষক সংখ্যা -	৩৯৯
ভৌত অবকাঠামোর পরিমাণ-		মোট পুরুষ শিক্ষক সংখ্যা-	২১১
(ক) নিজস্ব-	৬৫,৪৪২ বর্গফুট	মোট মহিলা শিক্ষক সংখ্যা -	১৮৮
(খ) ভাড়াকৃত-	১,২৫৯০০ বর্গফুট	খণ্ডকালীন/চুক্তিভিত্তিক/এডহক শিক্ষক সংখ্যা -	৮৮
ছাত্রাবাস-	০০	পিএইচডি/সমমান ডিগ্রি শিক্ষক সংখ্যা -	৬৫
মোট অনুদান সংখ্যা -	০৬	প্রফেসর-	৪৪
মোট বিভাগ সংখ্যা -	১৪	এসোসিয়েট প্রফেসর-	৪২
মোট কোর্স/প্রোগ্রামের সংখ্যা-	২৫	এসিস্ট্যান্ট প্রফেসর-	১৫৫
মোট ইনস্টিটিউট সংখ্যা -	০০	লেকচারার-	১৩৭
২০১৯ সালে ভর্তিকৃত শিক্ষার্থী পরিসংখ্যান :		কর্মকর্তা ও কর্মচারীদের পরিসংখ্যান :	
মোট আসন সংখ্যা -	৫৫৩০	কর্মকর্তার সংখ্যা-	১৩৮
ভর্তিকৃত শিক্ষার্থীর সংখ্যা -	২০১৭	কর্মচারীর সংখ্যা-	২৩৯
মোট ছাত্র সংখ্যা -	১৪২৬	শিক্ষক-শিক্ষার্থী অনুপাত-	১:১৯
মোট ছাত্রী সংখ্যা-	৬৪৬	কর্মকর্তা ও কর্মচারী-শিক্ষার্থী অনুপাত-	১:৪৬
অধ্যয়নরত সর্বমোট শিক্ষার্থী পরিসংখ্যান :		২০১৯ সালে সর্বমোট আয় (লক্ষ টাকায়):	
মোট শিক্ষার্থী সংখ্যা -	৬২৮৫	নিজস্ব আয়-	৭৩৪০.৫৮
মোট ছাত্র সংখ্যা -	৪৪৭৮	বিদেশি ও অন্যান্য উৎস/ফান্ড হতে আয়-	-
মোট ছাত্রী সংখ্যা -	১৮০৭	২০১৯ সালে সর্বমোট ব্যয় (লক্ষ টাকায়):	৭৩১১.০৪
স্নাতক পাস পর্যায়ে শিক্ষার্থী সংখ্যা- ০০	০০	শিক্ষা খাত-	১৭৭৭.০৯
স্নাতক সম্মান পর্যায়ে শিক্ষার্থী সংখ্যা-	৫৪৯১	গবেষণা খাত	৭৫.৪৮
স্নাতকোত্তর পর্যায়ে শিক্ষার্থী সংখ্যা-	৭৯৪	বেতনভাতা খাত-	৩৯৬৪.৫০
		গবেষণা বৃত্তি	০
**অধ্যয়নরত সর্বমোট অনুদানভিত্তিক শিক্ষার্থী পরিসংখ্যান :		পরিবহন খাত-	৪১.৯২
অনুদানের নাম:		বিদ্যুৎ খাত-	১২৫.১৪
১. বিজনেস স্টাডিজ	১৪০২	অবকাঠামো উন্নয়ন ও রক্ষণাবেক্ষণ খাত	১০৭৪.৮৪
২. ইঞ্জিনিয়ারিং	২৭৫২	চিকিৎসা খাত-	১.৫৪
৩. কলা ও মানবিক	৩৬৩	অন্যান্য-	১০৭৪.৮৪
৪. সোসাল সায়েন্স	৩৯৭	গ্রন্থাগারে পাঠোপকরণের বিবরণ :	
৫. সায়েন্স	৭২০	গ্রন্থাগার সামগ্রীর মোট মজুদ সংখ্যা-	৫৪৯৬৭
৬. আইন	৬৫১	২০১৯ সালে সংগৃহীত সংখ্যা (Acquisition)-	৩৬৫
		গবেষণা ও প্রকাশনা :	
২০১৯ সালে ডিগ্রিভিত্তিক উত্তীর্ণ পরীক্ষার্থীর সংখ্যা:		পরিচালিত গবেষণা প্রকল্পের সংখ্যা :	০
স্নাতক (পাস)-	০০	বিদেশি সাময়িকীতে প্রকাশিত প্রবন্ধের সংখ্যা	৬৭
স্নাতক (সম্মান)-	৭৯৭	দেশি সাময়িকীতে প্রকাশিত প্রবন্ধের সংখ্যা	৫৮
স্নাতক (কারিগরি ও প্রযুক্তি)-	৩৫৫	প্রকাশিত পিয়ার রিভিউকৃত সাময়িকীর সংখ্যা	০৬
স্নাতকোত্তর-	৩২৫	অধ্যয়নরত সর্বমোট বিদেশি শিক্ষার্থীর পরিসংখ্যান :	
স্নাতকোত্তর (কারিগরি ও প্রযুক্তি)-	৩০	মোট শিক্ষার্থী সংখ্যা -	৭৩
শিক্ষার্থীর মাথাপিছু ব্যয় (টাকায়):	১১২১০৭.৫৭	মোট ছাত্রী সংখ্যা -	০৫
বিশেষ অর্জন (যদি থাকে):		বিনা খরচে অধ্যয়নরত শিক্ষার্থীর পরিসংখ্যান :	
		মুক্তিযোদ্ধার সন্তান-	৯৯
		দরিদ্র ও মেধাবী শিক্ষার্থী-	১০২৬

২৬. স্টেট ইউনিভার্সিটি অব বাংলাদেশ

প্রতিষ্ঠা সন: ২০০২

পূর্ণ ঠিকানা: ৭৭ সাতমসজিদ রোড, ধানমন্ডি, ঢাকা ১২০৫

ফোন: ৫৮১৫১৭৮১-৫, ৯১৪০৯৬০, ৯১২৮৩২৯, ফ্যাক্স: ৮৮-০২-৮১২৩২৯৬

ই-মেইল: registrar@sub.edu.bd, ওয়েবসাইট: www@sub.edu.bd

বিশ্ববিদ্যালয়ের উল্লেখযোগ্য তথ্য :	সংখ্যা	শিক্ষক পরিসংখ্যান :	সংখ্যা
নিজস্ব জমির পরিমাণ-	৩একর ১০ শতাংশ	মোট শিক্ষক সংখ্যা -	২২৫
ভৌত অবকাঠামোর পরিমাণ-		মোট পুরুষ শিক্ষক সংখ্যা-	১৮২
(ক) নিজস্ব-	৩৫৬১৮.৬৬বর্গফুট	মোট মহিলা শিক্ষক সংখ্যা -	৪৩
(খ) ভাড়াকৃত-	৬৪০৫০ বর্গফুট	খণ্ডকালীন/চুক্তিভিত্তিক/এডহক শিক্ষক সংখ্যা -	১৩২
ছাত্রাবাস-	০৩	পিএইচডি/সমমান ডিগ্রি শিক্ষক সংখ্যা -	৬৯
মোট অনুঘদ সংখ্যা -	০৩	প্রফেসর-	৮১
মোট বিভাগ সংখ্যা -	১০	এসোসিয়েট প্রফেসর-	৪৫
মোট কোর্স/প্রোগ্রামের সংখ্যা-	২০	এসিস্ট্যান্ট প্রফেসর-	৩৯
মোট ইনস্টিটিউট সংখ্যা -	--	লেকচারার-	৬০
২০১৯ সালে ভর্তিকৃত শিক্ষার্থী পরিসংখ্যান :		কর্মকর্তা ও কর্মচারীদের পরিসংখ্যান :	
মোট আসন সংখ্যা -	২৪৭০	কর্মকর্তার সংখ্যা-	৭৯
ভর্তিকৃত শিক্ষার্থীর সংখ্যা -	১৩১৯	কর্মচারীর সংখ্যা-	৪২
মোট ছাত্র সংখ্যা -	৭৯৪	শিক্ষক-শিক্ষার্থী অনুপাত-	১:১২
মোট ছাত্রী সংখ্যা-	৫২৫	কর্মকর্তা ও কর্মচারী-শিক্ষার্থী অনুপাত-	১:২১
অধ্যয়নরত সর্বমোট শিক্ষার্থী পরিসংখ্যান :		২০১৯ সালে সর্বমোট আয় (লক্ষ টাকায়):	
মোট শিক্ষার্থী সংখ্যা -	২৬০৭	নিজস্ব আয়-	২৪,৫৩,৮১,২৪৮
মোট ছাত্র সংখ্যা -	১৭০৫	বিদেশি ও অন্যান্য উৎস/ফান্ড হতে আয়-	--
মোট ছাত্রী সংখ্যা -	৯০২	২০১৯ সালে সর্বমোট ব্যয় (লক্ষ টাকায়):	
স্নাতক পাস পর্যায়ে শিক্ষার্থী সংখ্যা-	--	শিক্ষা খাত-	৩০,১৩,৯৯,২২১
স্নাতক সম্মান পর্যায়ে শিক্ষার্থী সংখ্যা-	১৯৯৩	গবেষণা খাত	৫২,৫০,০০০
স্নাতকোত্তর পর্যায়ে শিক্ষার্থী সংখ্যা-	৬১৪	বেতনভাতা খাত-	১২,৪৯,২৮,০১৯
** অধ্যয়নরত সর্বমোট অনুষদভিত্তিক শিক্ষার্থী পরিসংখ্যান :		গবেষণা বৃত্তি	--
অনুষদের নাম:		পরিবহন খাত-	১৯,৯৫,৪৭৫
১. স্কুল অব বিজনেস এন্ড সোসাল স্টাডিজ	৭৭৫	বিদ্যুৎ খাত-	৮০,৯৪,৯৩৪
২. স্কুল অব সায়েন্স এন্ড টেকনোলজী	৮৬৭	অবকাঠামো উন্নয়ন ও রক্ষণাবেক্ষণ খাত	৫,৫৫,৯৬,৯৬২
৩. স্কুল অব হেলথ সায়েন্সেস	৯৬৫	চিকিৎসা খাত-	
		অন্যান্য-	
		গ্রন্থাগারে পাঠোপকরণের বিবরণ :	
		গ্রন্থাগার সামগ্রীর মোট মজুদ সংখ্যা-	১৮৯৮৪
		২০১৯ সালে সংগৃহীত সংখ্যা (Acquisition)-	২৫৭
		গবেষণা ও প্রকাশনা :	
		পরিচালিত গবেষণা প্রকল্পের সংখ্যা :	০৩
		বিদেশি সাময়িকীতে প্রকাশিত প্রবন্ধের সংখ্যা	১০
		দেশি সাময়িকীতে প্রকাশিত প্রবন্ধের সংখ্যা	১৪
		প্রকাশিত পিয়ার রিভিউকৃত সাময়িকীর সংখ্যা	০২
		অধ্যয়নরত সর্বমোট বিদেশি শিক্ষার্থীর পরিসংখ্যান :	
		মোট শিক্ষার্থী সংখ্যা -	--
		মোট ছাত্রী সংখ্যা -	--
		বিনা খরচে অধ্যয়নরত শিক্ষার্থীর পরিসংখ্যান :	
		মুক্তিযোদ্ধার সন্তান-	৩৮
		দরিদ্র ও মেধাবী শিক্ষার্থী-	০২
২০১৯ সালে ডিগ্রিভিত্তিক উত্তীর্ণ পরীক্ষার্থীর সংখ্যা:			
স্নাতক (পাস)-	--		
স্নাতক (সম্মান) -	২০৭		
স্নাতক (কারিগরি ও প্রযুক্তি)-	২৫৪		
স্নাতকোত্তর-	১৬১		
স্নাতকোত্তর (কারিগরি ও প্রযুক্তি)-	২৩৭		
শিক্ষার্থীর মাথাপিছু ব্যয় (টাকায়):৪০৪৮০			
বিশেষ অর্জন (যদি থাকে):			

২৭. সিটি ইউনিভার্সিটি

প্রতিষ্ঠা সন: ২০০২

পূর্ণ ঠিকানা: খাগান, বিরুলিয়া, সাভার

ফোন: ০১৮৫৪৬৪০৪৯১, ০১৮৬২ ২১৩২১৪

ই-মেইল: faruk.bu@gmail.com, ওয়েবসাইট: www.cityuniversity.edu.bd

বিশ্ববিদ্যালয়ের উল্লেখযোগ্য তথ্য :	সংখ্যা	শিক্ষক পরিসংখ্যান :	সংখ্যা
নিজস্ব জমির পরিমাণ-	১২৮১.৫০ শতাংশ	মোট শিক্ষক সংখ্যা -	২৫৬
ভৌত অবকাঠামোর পরিমাপ-	১,৫৪,৬৬০ বর্গফুট	মোট পুরুষ শিক্ষক সংখ্যা-	১৭৩
(ক) নিজস্ব-	১,২৪,৭০০ বর্গফুট	মোট মহিলা শিক্ষক সংখ্যা -	৮৩
(খ) ভাড়াকৃত-	২৯,৯৬০ বর্গফুট	খণ্ডকালীন /চুক্তিভিত্তিক/এডহক শিক্ষক সংখ্যা -	১২
ছাত্রাবাস-	৪টি	পিএইচডি/সমমান ডিগ্রি শিক্ষক সংখ্যা -	৭
মোট অনুষদ সংখ্যা -	৪টি	প্রফেসর-	৭
মোট বিভাগ সংখ্যা -	১৩টি	এসোসিয়েট প্রফেসর-	১২
মোট কোর্স/প্রোগ্রামের সংখ্যা-	১৮টি	এসিস্ট্যান্ট প্রফেসর-	২৮
মোট ইনস্টিটিউট সংখ্যা -	১টি	লেকচারার-	১৯৩
২০১৯ সালে ভর্তিকৃত শিক্ষার্থী পরিসংখ্যান :		কর্মকর্তা ও কর্মচারীদের পরিসংখ্যান :	
মোট আসন সংখ্যা -	২৫৯৫	কর্মকর্তার সংখ্যা-	১০৫
ভর্তিকৃত শিক্ষার্থীর সংখ্যা -	২৪৬৮	কর্মচারীর সংখ্যা-	১৬৭
মোট ছাত্র সংখ্যা -	২০৫৭	শিক্ষক-শিক্ষার্থী অনুপাত-	১:২৯
মোট ছাত্রী সংখ্যা-	৪১১	কর্মকর্তা ও কর্মচারী-শিক্ষার্থী অনুপাত-	১:২২
অধ্যয়নরত সর্বমোট শিক্ষার্থী পরিসংখ্যান :		২০১৯ সালে সর্বমোট আয় (লক্ষ টাকায়):	৪৪,০১,০২,৩৮৩/-
মোট শিক্ষার্থী সংখ্যা -	৭৪৬৮	নিজস্ব আয়-	১৬৬,০৬,৯৭১/-
মোট ছাত্র সংখ্যা -	৬৩৫৮	বিদেশি ও অন্যান্য উৎস/ফান্ড হতে আয়-	
মোট ছাত্রী সংখ্যা -	১১১০	২০১৯ সালে সর্বমোট ব্যয় (লক্ষ টাকায়):	৫৩,২২,০১,২৬৬/-
স্নাতক পাস পর্যায়ে শিক্ষার্থী সংখ্যা-		শিক্ষা খাত-	১,৮২,১৯,৩৭৮/-
স্নাতক সম্মান পর্যায়ে শিক্ষার্থী সংখ্যা-	৭০৪২	গবেষণা খাত	১০,৫০,০০০/-
স্নাতকোত্তর পর্যায়ে শিক্ষার্থী সংখ্যা-	৪২৬	বেতনভাতা খাত-	১৫,০১,৯৭,৫৭১/-
** অধ্যয়নরত সর্বমোট অনুষদভিত্তিক শিক্ষার্থী পরিসংখ্যান :		গবেষণা বৃত্তি	
অনুষদের নাম:		পরিবহন খাত-	১,২৭,৬৩,২৬৪/-
১. ফ্যাকাল্টি অব সাইন্স ইন ইঞ্জিনিয়ারিং	৫৩২৬	বিদ্যুৎ খাত-	৮৪,৭৬,৭৫১/-
২. ফ্যাকাল্টি অব বিজনেস এডমিনিস্ট্রেশন	১০০৩	অবকাঠামো উন্নয়ন ও রক্ষণাবেক্ষণ খাত	২১,৯৭,৯২,৩৪৮/-
৩. ফ্যাকাল্টি অব আর্টস ইন সোস্যাল সাইন্স	১১৩৯	চিকিৎসা খাত-	৪০,৯৯৫/-
৪. ফ্যাকাল্টি অব এগ্রিকালচার	-	অন্যান্য-	৩,৮১,৫৯,১৯৬/-
২০১৯ সালে ডিগ্রিভিত্তিক উত্তীর্ণ পরীক্ষার্থীর সংখ্যা:		গ্রন্থাগারে পাঠোপকরণের বিবরণ :	
স্নাতক (পাস)-		গ্রন্থাগার সামগ্রীর মোট মজুদ সংখ্যা-	২১,১১৯
স্নাতক (সম্মান)-	৫৩০	২০১৯ সালে সংগৃহীত সংখ্যা (Acquisition)-	৩০০০
স্নাতক (কারিগরি ও প্রযুক্তি)-	৪৩৪	গবেষণা ও প্রকাশনা :	
স্নাতকোত্তর-	২৭৮	পরিচালিত গবেষণা প্রকল্পের সংখ্যা :	১০
স্নাতকোত্তর (কারিগরি ও প্রযুক্তি)-		বিদেশি সাময়িকীতে প্রকাশিত প্রবন্ধের সংখ্যা	-
শিক্ষার্থীর মাথাপিছু ব্যয় (টাকায়):	৭১২৬৪	দেশি সাময়িকীতে প্রকাশিত প্রবন্ধের সংখ্যা	২৫
বিশেষ অর্জন (যদি থাকে):		প্রকাশিত পিয়ার রিভিউকৃত সাময়িকীর সংখ্যা	১৫
		অধ্যয়নরত সর্বমোট বিদেশি শিক্ষার্থীর পরিসংখ্যান :	
		মোট শিক্ষার্থী সংখ্যা -	৩২
		মোট ছাত্রী সংখ্যা -	৭
		বিনা খরচে অধ্যয়নরত শিক্ষার্থীর পরিসংখ্যান :	৩৮৭
		মুক্তিযোদ্ধার সন্তান-	১২০
		দরিদ্র ও মেধাবী শিক্ষার্থী-	২১২
		কোরআনে হাফেজ	৫৫

২৮. প্রাইম ইউনিভার্সিটি

প্রতিষ্ঠা সন: ২০০২

পূর্ণ ঠিকানা: ১১৪/১১৬, মাজার রোড, মিরপুর-১, ঢাকা-১২১৬

ফোন: ৮০৩১৮১০, ৯০০৪৯৯৩, ৯০৩৮৭৭৮, ৯০০৫০১০, ফ্যাক্স: ৯০২৫৬৪৯

ই-মেইল: info@primeuniversity.edu.bd, ওয়েবসাইট: http://www.primeuniversity.edu.bd

বিশ্ববিদ্যালয়ের উল্লেখযোগ্য তথ্য :	সংখ্যা	শিক্ষক পরিসংখ্যান :	সংখ্যা
নিজস্ব জমির পরিমাণ-	৫৭.৬৮ শতাংশ	মোট শিক্ষক সংখ্যা -	১১৫
ভৌত অবকাঠামোর পরিমাণ-	-	মোট পুরুষ শিক্ষক সংখ্যা-	৭২
(ক) নিজস্ব- (ভবন নির্মাণাধীন)	১৪৬৪১০বর্গফুট	মোট মহিলা শিক্ষক সংখ্যা -	৪৩
(খ) ভাড়াকৃত -	-	খণ্ডকালীন/চুক্তিভিত্তিক/এডহক শিক্ষক সংখ্যা -	১০
ছাত্রাবাস-	-	পিএইচডি/সমমান ডিগ্রি শিক্ষক সংখ্যা -	১২
মোট অনুসদ সংখ্যা -	৫টি	প্রফেসর-	০৯
মোট বিভাগ সংখ্যা -	১১টি	এসোসিয়েট প্রফেসর-	১১
মোট কোর্স/প্রোগ্রামের সংখ্যা-	১৯টি	এসিস্ট্যান্ট প্রফেসর-	২৩
মোট ইনস্টিটিউট সংখ্যা -	-	লেকচারার-	৭২
২০১৯ সালে ভর্তিকৃত শিক্ষার্থী পরিসংখ্যান :		কর্মকর্তা ও কর্মচারীদের পরিসংখ্যান :	
মোট আসন সংখ্যা -	৩১৩০	কর্মকর্তার সংখ্যা-	৪১
ভর্তিকৃত শিক্ষার্থীর সংখ্যা -	১৬৬৪	কর্মচারীর সংখ্যা-	৬০
মোট ছাত্র সংখ্যা -	১২০৭	শিক্ষক-শিক্ষার্থী অনুপাত-	১:৩৪
মোট ছাত্রী সংখ্যা -	৪৫৭	কর্মকর্তা ও কর্মচারী-শিক্ষার্থী অনুপাত-	১:৩৮
অধ্যয়নরত সর্বমোট শিক্ষার্থী পরিসংখ্যান :		২০১৯ সালে সর্বমোট আয় (লক্ষ টাকায়):	
মোট শিক্ষার্থী সংখ্যা -	৩৮৭৮	নিজস্ব আয়-	৪,২২৯,১৮৬.৫১
মোট ছাত্র সংখ্যা -	৩০২৬	বিদেশি ও অন্যান্য উৎস/ফান্ড হতে আয়-	-
মোট ছাত্রী সংখ্যা -	৮৫২	২০১৯ সালে সর্বমোট ব্যয় (লক্ষ টাকায়):	
স্নাতক পাস পর্যায়ে শিক্ষার্থী সংখ্যা-	৭৯	শিক্ষা খাত-	১২,৫৭৭,১৮০.০০
স্নাতক সম্মান পর্যায়ে শিক্ষার্থী সংখ্যা-	৩২১১	গবেষণা খাত	২,১৩০,১৮৬.০০
স্নাতকোত্তর পর্যায়ে শিক্ষার্থী সংখ্যা-	৫৮৮	বেতনভাতা খাত-	৮২,৯০২,১৯৩.০০
অধ্যয়নরত সর্বমোট অনুসদভিত্তিক শিক্ষার্থী পরিসংখ্যান:		গবেষণা বৃত্তি	৪৬২,১৭২.০০
কলা ও মানবিক বিষয়ে-	৩৩৮	পরিবহন খাত-	১,১৪৭,৯৭৫.০০
সামাজিক বিজ্ঞান বিষয়ে-	-	বিদ্যুৎ খাত-	২,৪৫১,৭৮৮.০০
শিক্ষা বিষয়ে-	১৪৬	অবকাঠামো উন্নয়ন ও রক্ষণাবেক্ষণ খাত	২৬,৭৫০,৩৩৫.০০
বিজ্ঞান বিষয়ে-	-	চিকিৎসা খাত-	৬১,৫৫২.০০
ব্যবসায় প্রশাসন বিষয়ে-	৭৮৮	অন্যান্য-	২২,৮৫০,৮৮০.৯৬
আইন বিষয়ে-	৫৭০	গ্রন্থাগারে পাঠোপকরণের বিবরণ :	
ফার্মেসি বিষয়ে-	-	গ্রন্থাগার সামগ্রীর মোট মজুদ সংখ্যা-	৩২৬৫০
কৃষি বিষয়ে-	-	২০১৯ সালে সংগৃহীত সংখ্যা (Acquisition)-	১৫৮৪
প্রকৌশল ও কারিগরি বিষয়ে-	২০৩৬	গবেষণা ও প্রকাশনা :	
অর্থনীতি বিষয়ে-	-	পরিচালিত গবেষণা প্রকল্পের সংখ্যা :	
২০১৯ সালে ডিগ্রিভিত্তিক উত্তীর্ণ পরীক্ষার্থীর সংখ্যা :		বিদেশি সাময়িকীতে প্রকাশিত প্রবন্ধের সংখ্যা	৩৩
স্নাতক (পাস)-	৮২	দেশি সাময়িকীতে প্রকাশিত প্রবন্ধের সংখ্যা	০২
স্নাতক (সম্মান)-	১০৩	প্রকাশিত পিয়ার রিভিউকৃত সাময়িকীর সংখ্যা	০২
স্নাতক (কারিগরি ও প্রযুক্তি)-	২৮০	অধ্যয়নরত সর্বমোট বিদেশি শিক্ষার্থীর পরিসংখ্যান :	
স্নাতকোত্তর-	২৮১	মোট শিক্ষার্থী সংখ্যা -	২৮
স্নাতকোত্তর (কারিগরি ও প্রযুক্তি)-	-	মোট ছাত্রী সংখ্যা -	০২
শিক্ষার্থীর মাথাপিছু ব্যয় (টাকায়) ২০ এর ঘ	৭৪,৮৭০.১৪	বিনা খরচে অধ্যয়নরত শিক্ষার্থীর পরিসংখ্যান :	
অনুযায়ী :		মুক্তিযোদ্ধার সন্তান-	৪৬
বিশেষ অর্জন :	১। স্থায়ী ক্যাম্পাস নির্মাণ কাজ প্রায় সম্পন্ন হয়েছে। উল্লেখ্য যে, গত ১ জানুয়ারি, ২০১৭ তারিখে বিশ্ববিদ্যালয়ের সকল কার্যক্রম স্থায়ী ক্যাম্পাসে স্থানান্তর করা হয়েছে।	দরিদ্র ও মেধাবী শিক্ষার্থী-	১১৯

২৯. নর্দান বিশ্ববিদ্যালয় বাংলাদেশ

প্রতিষ্ঠা সন: ২০০২

পূর্ণ ঠিকানা: শের টাওয়ার, বাড়ী-১৩, রোড-১৭, বনানী, ঢাকা-১২১৩

ফোন: (+৮৮০-২) ৯৮৯২০৫৪, ৯৮২১৪৯৩-৫, ফ্যাক্স: ৯৮২০৭২০

ই-মেইল : registrar@nub.ac.bd, ওয়েবসাইট: www. Nub.ac.bd

বিশ্ববিদ্যালয়ের উল্লেখযোগ্য তথ্য :	সংখ্যা	শিক্ষক পরিসংখ্যান :	সংখ্যা
নিজস্ব জমির পরিমাপ	২.৯৪ একর	মোট শিক্ষক সংখ্যা -	৩৪২
ভৌত অবকাঠামোর পরিমাপ-		মোট পুরুষ শিক্ষক সংখ্যা-	২৬১
(ক) নিজস্ব-	৫বিঘা ৩৫ কাঠা	মোট মহিলা শিক্ষক সংখ্যা -	৮১
(খ) ভাড়াকৃত-	৬ কাঠা	খণ্ডকালীন/চুক্তিভিত্তিক/এডহক শিক্ষক সংখ্যা -	১৪৮
ছাত্রাবাস-		পিএইচডি/সমমান ডিগ্রি শিক্ষক সংখ্যা -	৭০
মোট অনুঘদ সংখ্যা	৫	প্রফেসর-	৫৬
মোট বিভাগ সংখ্যা	৯	এসোসিয়েট প্রফেসর-	২৭
মোট কোর্স/প্রোগ্রামের সংখ্যা-	১৬	এসিস্ট্যান্ট প্রফেসর-	৮৭
মোট ইনস্টিটিউট সংখ্যা -	১	লেকচারার-	১৭২
২০১৯ সালে ভর্তিকৃত শিক্ষার্থী পরিসংখ্যান :		কর্মকর্তা ও কর্মচারীদের পরিসংখ্যান :	
মোট আসন সংখ্যা -	৪৮৩০	কর্মকর্তার সংখ্যা-	১১৯
ভর্তিকৃত শিক্ষার্থীর সংখ্যা -	৩১৯১	কর্মচারীর সংখ্যা-	১২৫
মোট ছাত্র সংখ্যা	২৪৩৬	শিক্ষক-শিক্ষার্থী অনুপাত-	১:২০
মোট ছাত্রী সংখ্যা-	৭৬৭	কর্মকর্তা ও কর্মচারী-শিক্ষার্থী অনুপাত-	১:২৮
অধ্যয়নরত সর্বমোট শিক্ষার্থী পরিসংখ্যান :		২০১৯ সালে সর্বমোট আয় (লক্ষ টাকায়):	
মোট শিক্ষার্থী সংখ্যা	৬৯৮৩	নিজস্ব আয়-	৩২৭৫২৩৫৯১
মোট ছাত্র সংখ্যা -	৫৬৪৮	বিদেশি ও অন্যান্য উৎস/ফান্ড হতে আয়-	০
মোট ছাত্রী সংখ্যা -	১৩২৯	২০১৯ সালে সর্বমোট ব্যয় (লক্ষ টাকায়):	
স্নাতক পাস পর্যায়ে শিক্ষার্থী সংখ্যা-	০	শিক্ষা খাত-	৯৯৫৬৯৪০৫/-
স্নাতক সম্মান পর্যায়ে শিক্ষার্থী সংখ্যা-	৬১৬৬	গবেষণা খাত--	৭৪৯৩৬০/-
স্নাতকোত্তর পর্যায়ে শিক্ষার্থী সংখ্যা-	৮১৭	বেতনভাতা খাত-	১৫৬৬৪৫৮৭২/-
** অধ্যয়নরত সর্বমোট অনুঘদভিত্তিক শিক্ষার্থী পরিসংখ্যান :		গবেষণা বৃত্তি-	১২৭৭২৬৫/-
অনুঘদের নাম:		পরিবহন খাত-	২৭৮৮৯৫৯/-
১.ব্যবসায় অনুঘদ		বিদ্যুৎ খাত-	১৪৫৪৫০০০/-
২.মানবিক ও সামাজিক অনুঘদ		অবকাঠামো উন্নয়ন ও রক্ষণাবেক্ষণ খাত/	৪১৬১০৫১৫/-
৩.আইন অনুঘদ		চিকিৎসা খাত-	৩২৭৬৮৭
৪.বিজ্ঞান ও প্রকৌশল অনুঘদ		অন্যান্য-	
৫.স্বাস্থ্য বিজ্ঞান		গ্রন্থাগারে পাঠোপকরণের বিবরণ :	
		গ্রন্থাগার সামগ্রীর মোট মজুদ সংখ্যা-	১০২৫৮১/-
২০১৯ সালে ডিগ্রিভিত্তিক উত্তীর্ণ পরীক্ষার্থীর সংখ্যা:		২০১৯ সালে সংগৃহীত সংখ্যা(Acquistion)-	৭৫১
স্নাতক (পাস)-	০	গবেষণা ও প্রকাশনা :	
স্নাতক (সম্মান)	৯৫৭	পরিচালিত গবেষণা প্রকল্পের সংখ্যা :	৮৭
স্নাতক (কারিগরি ও প্রযুক্তি)-		বিদেশি সাময়িকীতে প্রকাশিত প্রবন্ধের সংখ্যা-	৭৬
স্নাতকোত্তর-	৬৩০	দেশি সাময়িকীতে প্রকাশিত প্রবন্ধের সংখ্যা	১১
স্নাতকোত্তর (কারিগরি ও প্রযুক্তি)-		প্রকাশিত পিয়ার রিভিউকৃত সাময়িকীর সংখ্যা	-
শিক্ষার্থীর মাথাপিছু ব্যয় (টাকায়):	৪৬,৪৬৮/-	অধ্যয়নরত সর্বমোট বিদেশি শিক্ষার্থীর পরিসংখ্যান :	
বিশেষ অর্জন (যদি থাকে):		মোট শিক্ষার্থী সংখ্যা -	০১
		মোট ছাত্রী সংখ্যা -	০১
		বিনা খরচে অধ্যয়নরত শিক্ষার্থীর পরিসংখ্যান :	
		মুক্তিযোদ্ধার সন্তান-	১৬
		দরিদ্র ও মেধাবী শিক্ষার্থী-	২০১

৩০. সাউদার্ন ইউনিভার্সিটি বাংলাদেশ

প্রতিষ্ঠার সন: ২০০২

পূর্ণ ঠিকানা: স্থায়ী ঠিকানা-নিউ/৪৭১, ইউনিভার্সিটি রোড, আরেফিন নগর, বায়জিদ বোস্তামী, চট্টগ্রাম

বর্তমান ঠিকানা: শিক্ষা ভবন-১: ৭৩৯/এ, মেহেদীবাগ রোড, চট্টগ্রাম

শিক্ষা ভবন-২: ২২ শহীদ মিজা লেইন (পূর্ব), মেহেদীবাগ রোড, চট্টগ্রাম

ফোন: ০৩১-২৮৫১৩৩৬-৯, ৬২৬৭৪৪ ফ্যাক্স: +৮৮-০৩১-২৮৫১৩৪০

ই-মেইল: info@southern.edu.bd, southern.edu.@gmail.com, ওয়েবসাইট: www.southern.edu.bd/, www.southern-bd.info

বিশ্ববিদ্যালয়ের উল্লেখযোগ্য তথ্য :	সংখ্যা	শিক্ষক পরিসংখ্যান :	সংখ্যা
নিজস্ব জমির পরিমাণ-	৫.৭৩ একর	মোট শিক্ষক সংখ্যা -	১৭৫
ভৌত অবকাঠামোর পরিমাণ-		মোট পুরুষ শিক্ষক সংখ্যা-	১২০
(ক) নিজস্ব-	৫৬০০০ বর্গফুট	মোট মহিলা শিক্ষক সংখ্যা -	৫৫
(খ) ভাড়াকৃত-	৪৭৬৩৫ বর্গফুট	খণ্ডকালীন/চুক্তিভিত্তিক/এডহক শিক্ষক সংখ্যা -	৩৬
ছাত্রাবাস-	০০	পিএইচডি/সমমান ডিগ্রি শিক্ষক সংখ্যা -	৩০
মোট অনুষদ সংখ্যা -	০৩	প্রফেসর-	৩৭
মোট বিভাগ সংখ্যা -	০৯	এসোসিয়েট প্রফেসর-	০৪
মোট কোর্স/প্রোগ্রামের সংখ্যা-	১৫	এসিস্ট্যান্ট প্রফেসর-	৩৮
মোট ইনস্টিটিউট সংখ্যা -	০০	লেকচারার-	৯৬
২০১৯ সালে ভর্তিকৃত শিক্ষার্থী পরিসংখ্যান :		কর্মকর্তা ও কর্মচারীদের পরিসংখ্যান :	
মোট আসন সংখ্যা -		কর্মকর্তার সংখ্যা-	৩৮
ভর্তিকৃত শিক্ষার্থীর সংখ্যা -	১৪২৯	কর্মচারীর সংখ্যা-	৫১
মোট ছাত্র সংখ্যা -	১০৬০	শিক্ষক-শিক্ষার্থী অনুপাত-	১ : ১৭
মোট ছাত্রী সংখ্যা-	৩৬৯	কর্মকর্তা ও কর্মচারী-শিক্ষার্থী অনুপাত-	১ : ১২
অধ্যয়নরত সর্বমোট শিক্ষার্থী পরিসংখ্যান :		২০১৯ সালে সর্বমোট আয় (লক্ষ টাকায়):	
মোট শিক্ষার্থী সংখ্যা -	৩০৫৯	নিজস্ব আয়-	১৭০,৭৫০,৬৮৮.০০
মোট ছাত্র সংখ্যা -	২১৯২	বিদেশি ও অন্যান্য উৎস/ফান্ড হতে আয়-	০০
মোট ছাত্রী সংখ্যা -	৮৬৭	২০১৯ সালে সর্বমোট ব্যয় (লক্ষ টাকায়):	
স্নাতক পাস পর্যায়ে শিক্ষার্থী সংখ্যা-	০০	শিক্ষা খাত-	৬,৫০৯,৪১৭.০০
স্নাতক সম্মান পর্যায়ে শিক্ষার্থী সংখ্যা-	২২৪৩	গবেষণা খাত	১,৩০১,৪৩৩.০০
স্নাতকোত্তর পর্যায়ে শিক্ষার্থী সংখ্যা-	৮১৬	বেতনভাতা খাত-	১০২,৭১১,৬৮২.০০
** অধ্যয়নরত সর্বমোট অনুষদভিত্তিক শিক্ষার্থী পরিসংখ্যান :		গবেষণা বৃত্তি	০০
অনুষদের নাম:		পরিবহন খাত-	৩,৩৮৫,১৫৫.০০
১.ব্যবসায় প্রশাসন অনুষদ	১১২৩	বিদ্যুৎ খাত-	২,৮৮৭,৫১২.০০
২.কলা,সমাজ বিজ্ঞান ও আইন অনুষদ	৯৫৯	অবকাঠামো উন্নয়ন ও রক্ষণাবেক্ষণ খাত	৩,১৯৭,০৮৭.০০
৩.বিজ্ঞান ও প্রকৌশল অনুষদ	৯৭৭	চিকিৎসা খাত-	০০
		অন্যান্য-	০০
		গ্রন্থাগারে পাঠোপকরণের বিবরণ :	
		গ্রন্থাগার সামগ্রীর মোট মজুদ সংখ্যা-	১১০৭৭
		২০১৯ সালে সংগৃহীত সংখ্যা(Acquistion)-	৩২
		গবেষণা ও প্রকাশনা :	
		পরিচালিত গবেষণা প্রকল্পের সংখ্যা :	
		বিদেশি সাময়িকীতে প্রকাশিত প্রবন্ধের সংখ্যা	২০
		দেশি সাময়িকীতে প্রকাশিত প্রবন্ধের সংখ্যা	০৯
		প্রকাশিত পিয়ার রিভিউকৃত সাময়িকীর সংখ্যা	০০
		অধ্যয়নরত সর্বমোট বিদেশি শিক্ষার্থীর পরিসংখ্যান :	
		মোট শিক্ষার্থী সংখ্যা -	০১
		মোট ছাত্রী সংখ্যা -	০০
		বিনা খরচে অধ্যয়নরত শিক্ষার্থীর পরিসংখ্যান :	
		মুক্তিযোদ্ধার সন্তান-	২২
		দরিদ্র ও মেধাবী শিক্ষার্থী-	১৭২৭
২০১৯ সালে ডিগ্রিভিত্তিক উত্তীর্ণ পরীক্ষার্থীর সংখ্যা:			
স্নাতক (পাস)-			
স্নাতক (সম্মান)-	৩৭০		
স্নাতক (কারিগরি ও প্রযুক্তি)-	২০৭		
স্নাতকোত্তর-	৩৮২		
স্নাতকোত্তর (কারিগরি ও প্রযুক্তি)-	০৯		
শিক্ষার্থীর মাথাপিছু ব্যয় (টাকায়):	৫৪,৫৬৩.০০		
বিশেষ অর্জন (যদি থাকে):			

৩১. গ্রিন ইউনিভার্সিটি অব বাংলাদেশ

প্রতিষ্ঠা সন: ২০০২

পূর্ণ ঠিকানা: সিটি ক্যাম্পাস: ২২০/ডি, পশ্চিম কাফরুল, বেগম রোকেয়া সরণি, ঢাকা ১২০৭

স্থায়ী ক্যাম্পাস: পূর্বাচল আমেরিকান সিটি, গ্রাম: চরপাড়া, পো: কাঞ্চন, উপজেলা: রূপগঞ্জ, জেলা: নারায়ণগঞ্জ

ফোন: ৯০১৪৭২৫, ৮০৬০১১৬, ৮০৬০১০৭, ৮০৩১০৩১, ফ্যাক্স: ৮০৩১০৩২

ই-মেইল: info.registrar@green.edu.bd ওয়েবসাইট: www.green.edu.bd

বিশ্ববিদ্যালয়ের উল্লেখযোগ্য তথ্য :	সংখ্যা	শিক্ষক পরিসংখ্যান :	সংখ্যা
নিজস্ব জমির পরিমাণ-	৫.২৯ একর	মোট শিক্ষক সংখ্যা -	২৮৭
ভৌত অবকাঠামোর পরিমাণ-		মোট পুরুষ শিক্ষক সংখ্যা-	২০৯
(ক) নিজস্ব-	৭৫,০০০ ব:ফু	মোট মহিলা শিক্ষক সংখ্যা -	৭৮
(খ) ভাড়াকৃত-	৯৪,২৮০ ব: ফু:	খণ্ডকালীন/চুক্তিভিত্তিক/এডহক শিক্ষক সংখ্যা -	৬৮
ছাত্রাবাস-		পিএইচডি/সমমান ডিগ্রি শিক্ষক সংখ্যা -	৩৫
মোট অনুদ সংখ্যা -	৪	প্রফেসর-	২৫
মোট বিভাগ সংখ্যা -	৮	এসোসিয়েট প্রফেসর-	১১
মোট কোর্স/প্রোগ্রামের সংখ্যা-	১৫	এসিস্ট্যান্ট প্রফেসর-	৩৮
মোট ইনস্টিটিউট সংখ্যা -		লেকচারার-	২০৯
২০১৯ সালে ভর্তিকৃত শিক্ষার্থী পরিসংখ্যান :		কর্মকর্তা ও কর্মচারীদের পরিসংখ্যান :	
মোট আসন সংখ্যা -	৪৮৮০	কর্মকর্তার সংখ্যা-	১০৫
ভর্তিকৃত শিক্ষার্থীর সংখ্যা -	৩২৭১	কর্মচারীর সংখ্যা-	১১৪
মোট ছাত্র সংখ্যা -	২৬৯৭	শিক্ষক-শিক্ষার্থী অনুপাত-	১:১৯
মোট ছাত্রী সংখ্যা-	৫৭৪	কর্মকর্তা ও কর্মচারী-শিক্ষার্থী অনুপাত-	
অধ্যয়নরত সর্বমোট শিক্ষার্থী পরিসংখ্যান :		২০১৯ সালে সর্বমোট আয় (লক্ষ টাকায়):	৪৫৭৫
মোট শিক্ষার্থী সংখ্যা -	৫৩৪০	নিজস্ব আয়-	
মোট ছাত্র সংখ্যা -	৪৬২৫	বিদেশি ও অন্যান্য উৎস/ফান্ড হতে আয়-	
মোট ছাত্রী সংখ্যা -	৭১৫		
স্নাতক পাস পর্যায়ে শিক্ষার্থী সংখ্যা-		২০১৯ সালে সর্বমোট ব্যয় (লক্ষ টাকায়):	৪৫৭৫
স্নাতক সম্মান পর্যায়ে শিক্ষার্থী সংখ্যা-	৫১৬০	শিক্ষা খাত-	১১৩৫
স্নাতকোত্তর পর্যায়ে শিক্ষার্থী সংখ্যা-	১৮০	গবেষণা খাত	৩১
		বেতনভাতা খাত-	১৮০৭
** অধ্যয়নরত সর্বমোট অনুদভিত্তিক শিক্ষার্থী পরিসংখ্যান :		গবেষণা বৃত্তি	
অনুষদের নাম:		পরিবহন খাত-	৩৩
কলা ও মানবিক বিষয়ে-	৩০০	বিদ্যুৎ খাত-	৬১
সামাজিক বিজ্ঞান বিষয়ে (অর্থনীতি ব্যতীত)-	২২৯	অবকাঠামো উন্নয়ন ও রক্ষণাবেক্ষণ খাত	১৭৪
প্রকৌশল ও কারিগরি বিষয়ে-	২৪৮৪	চিকিৎসা খাত-	৪
ব্যবসায় প্রশাসন বিষয়ে-	৩৩০	অন্যান্য-	১১৭৩
আইন বিষয়ে-	১৭৪	গ্রন্থাগারে পাঠোপকরণের বিবরণ :	
২০১৯ সালে ডিগ্রিভিত্তিক উত্তীর্ণ পরীক্ষার্থীর সংখ্যা:	৮২৬	বিদেশি সাময়িকীতে প্রকাশিত প্রবন্ধের সংখ্যা	১
স্নাতক (পাস)-		দেশি সাময়িকীতে প্রকাশিত প্রবন্ধের সংখ্যা	৪
স্নাতক (সম্মান)-	১৫৩	প্রকাশিত পিয়ার রিভিউকৃত সাময়িকীর সংখ্যা	৯৮
স্নাতক (কারিগরি ও প্রযুক্তি)-	৪৬১	অধ্যয়নরত সর্বমোট বিদেশি শিক্ষার্থীর পরিসংখ্যান :	
স্নাতকোত্তর-	২১২	মোট শিক্ষার্থী সংখ্যা -	
স্নাতকোত্তর (কারিগরি ও প্রযুক্তি)-		মোট ছাত্রী সংখ্যা -	
শিক্ষার্থীর মাথাপিছু ব্যয় (টাকায়):	৮৭৯৭৮	বিনা খরচে অধ্যয়নরত শিক্ষার্থীর পরিসংখ্যান :	২৫২
বিশেষ অর্জন (যদি থাকে):		মুক্তিযোদ্ধার সন্তান-	১১২
ক. স্থায়ী ক্যাম্পাসে শিক্ষা কার্যক্রম পরিচালনা করা		দরিদ্র ও মেধাবী শিক্ষার্থী-	১৪০
খ. স্থায়ী ক্যাম্পাসে স্ব-অর্থায়নে আর্ন্তজাতিক STI ২০১৯ কনফারেন্স সম্পন্ন			
গ. AMDISA কর্তৃক গ্রিন বিজনেস স্কুলের স্বীকৃতি লাভ			
ঘ. স্থায়ী ক্যাম্পাসে দেশের অন্যতম বৃহৎ গ্রিন খেলার মাঠ তৈরি			

৩২. পুন্ড্র ইউনিভার্সিটি অব সায়েন্স অ্যান্ড টেকনোলজি

প্রতিষ্ঠা সন: ২০০৩

পূর্ণ ঠিকানা: রংপুর রোড, গোকুল, বগুড়া

মোবাইল: +৮৮-০১৭১৩-৩৭৭০৭৬, ফ্যাক্স: +৮৮-০৫১-৭৮৫৬৩

ই-মেইল: pundrouniversity@gmail.com, ওয়েবসাইট: www.pundrouniversity.edu.bd

বিশ্ববিদ্যালয়ের উল্লেখযোগ্য তথ্য :	সংখ্যা	শিক্ষক পরিসংখ্যান :	সংখ্যা
নিজস্ব জমির পরিমাণ-	৭০৩.৫ শতাংশ	মোট শিক্ষক সংখ্যা -	৯৪ জন
ভৌত অবকাঠামোর পরিমাণ-		মোট পুরুষ শিক্ষক সংখ্যা-	৭২ জন
(ক) নিজস্ব-	৮৪৭৮৪ বর্গফুট	মোট মহিলা শিক্ষক সংখ্যা -	২২ জন
(খ) ভাড়াকৃত-	-	খণ্ডকালীন/চুক্তিভিত্তিক/এডহক শিক্ষক সংখ্যা -	১৫ জন
ছাত্রাবাস-	০৩টি	পিএইচডি/সমমান ডিগ্রি শিক্ষক সংখ্যা -	১২ জন
মোট অনুঘদ সংখ্যা -	০৩টি	প্রফেসর-	১৫ জন
মোট বিভাগ সংখ্যা -	০৯টি	এসোসিয়েট প্রফেসর-	-
মোট কোর্স/প্রোগ্রামের সংখ্যা-	১৩টি	এসিস্ট্যান্ট প্রফেসর-	১৩ জন
মোট ইনস্টিটিউট সংখ্যা -	প্রতিষ্ঠার কার্যক্রম চলমান	লেকচারার-	৬৫ জন
২০১৯ সালে ভর্তিকৃত শিক্ষার্থী পরিসংখ্যান :		কর্মকর্তা ও কর্মচারীদের পরিসংখ্যান :	
মোট আসন সংখ্যা -	২১০০	কর্মকর্তার সংখ্যা-	১৫ জন
ভর্তিকৃত শিক্ষার্থীর সংখ্যা -	৮৪২	কর্মচারীর সংখ্যা-	৭১ জন
মোট ছাত্র সংখ্যা -	৬০৫	শিক্ষক-শিক্ষার্থী অনুপাত-	১ : ১৮.৫
মোট ছাত্রী সংখ্যা-	২৩৭	কর্মকর্তা ও কর্মচারী-শিক্ষার্থী অনুপাত-	১ : ২০.২২
অধ্যয়নরত সর্বমোট শিক্ষার্থী পরিসংখ্যান :		২০১৯ সালে সর্বমোট আয় (লক্ষ টাকায়):	
মোট শিক্ষার্থী সংখ্যা -	১৭৩৯	নিজস্ব আয়-	৭৯০
মোট ছাত্র সংখ্যা -	১২৭৬	বিদেশি ও অন্যান্য উৎস/ফান্ড হতে আয়-	১
মোট ছাত্রী সংখ্যা -	৪৬৩	২০১৯ সালে সর্বমোট ব্যয় (লক্ষ টাকায়):	
স্নাতক পাস পর্যায়ে শিক্ষার্থী সংখ্যা-		শিক্ষা খাত-	৯৩
স্নাতক সম্মান পর্যায়ে শিক্ষার্থী সংখ্যা-	১২৫২	গবেষণা খাত-	১
স্নাতকোত্তর পর্যায়ে শিক্ষার্থী সংখ্যা-	৪৮৭	বেতনভাতা খাত-	৫৬০
** অধ্যয়নরত সর্বমোট অনুঘদভিত্তিক শিক্ষার্থী পরিসংখ্যান :		গবেষণা বৃত্তি	-
অনুঘদের নাম:		পরিবহন খাত-	১১
১. মানবিক ও সামাজিক বিজ্ঞান অনুঘদ	৫০৬	বিদ্যুৎ খাত-	১০
২. বিজ্ঞান ও প্রকৌশল অনুঘদ	৮৮২	অবকাঠামো উন্নয়ন ও রক্ষণাবেক্ষণ খাত	৬৬
৩. ব্যবসায় শিক্ষা অনুঘদ	৩৫১	চিকিৎসা খাত-	-
		অন্যান্য-	৩৭
		গ্রন্থাগারে পাঠোপকরণের বিবরণ :	
		গ্রন্থাগার সামগ্রীর মোট মজুদ সংখ্যা-	৭৫০৮টি
		২০১৯ সালে সংগৃহীত সংখ্যা (Acquisition)-	১৪০৯টি
		গবেষণা ও প্রকাশনা :	
		পরিচালিত গবেষণা প্রকল্পের সংখ্যা :	২টি
		বিদেশি সাময়িকীতে প্রকাশিত প্রবন্ধের সংখ্যা	১৫টি
		দেশি সাময়িকীতে প্রকাশিত প্রবন্ধের সংখ্যা	৫টি
		প্রকাশিত পিয়ার রিভিউকৃত সাময়িকীর সংখ্যা	-
		অধ্যয়নরত সর্বমোট বিদেশি শিক্ষার্থীর পরিসংখ্যান :	
		মোট শিক্ষার্থী সংখ্যা -	-
		মোট ছাত্রী সংখ্যা -	-
		বিনা খরচে অধ্যয়নরত শিক্ষার্থীর পরিসংখ্যান :	
		মুক্তিযোদ্ধার সন্তান-	৩৮ জন
		দরিদ্র ও মেধাবী শিক্ষার্থী-	২৬৩ জন
২০১৯ সালে ডিগ্রিভিত্তিক উত্তীর্ণ পরীক্ষার্থীর সংখ্যা:			
স্নাতক (পাস)-			
স্নাতক (সম্মান)-	৫৬ জন		
স্নাতক (বিজ্ঞান ও প্রকৌশল)	২৫ জন		
স্নাতকোত্তর-	২৯১ জন		
স্নাতকোত্তর (কারিগরি ও প্রযুক্তি)-			
শিক্ষার্থীর মাথাপিছু ব্যয় (টাকায়):	৬৪,১৩০.৮৪/-		
বিশেষ অর্জন (যদি থাকে):			

৩৩. ওয়ার্ল্ড ইউনিভার্সিটি অব বাংলাদেশ (ডব্লিউ ইউ বি)

প্রতিষ্ঠা সন: ২০০৩

পূর্ণ ঠিকানা: স্থায়ী- এভিনিউ ০৬ রোড এন্ড লেকজাইভ রোড, সেক্টর # ১৭/এইচ, উত্তরা, ঢাকা-১২৩০, বাংলাদেশ

বর্তমান- বাড়ী-৩/এ, রোড-৪, ধানমন্ডি, ঢাকা-১২০৫, বাংলাদেশ

ফোন: ৯৬১১৪১০-৩, ফ্যাক্স: +৮৮০-২-৯৬৭৭৪৯৪

ই-মেইল: info@wub.edu.bd, ওয়েবসাইট: www.wub.edu.bd

বিশ্ববিদ্যালয়ের উল্লেখযোগ্য তথ্য :	সংখ্যা	শিক্ষক পরিসংখ্যান :	সংখ্যা
নিজস্ব জমির পরিমাণ-	৫ বিঘা	মোট শিক্ষক সংখ্যা -	২১৮
ভৌত অবকাঠামোর পরিমাণ-		মোট পুরুষ শিক্ষক সংখ্যা-	১৬৭
(ক) নিজস্ব-	১৪৪৯৮৯.৬৮ বর্গফুট	মোট মহিলা শিক্ষক সংখ্যা -	৫১
(খ) ভাড়াকৃত-	৯১০৩০ বর্গফুট	খণ্ডকালীন/চুক্তিভিত্তিক/এডহক শিক্ষক সংখ্যা -	১০
ছাত্রাবাস-	-	পিএইচডি/সমমান ডিগ্রি শিক্ষক সংখ্যা -	২২
মোট অনুষদ সংখ্যা -	৩	প্রফেসর-	২০
মোট বিভাগ সংখ্যা -	১২	এসোসিয়েট প্রফেসর-	৭
মোট কোর্স/প্রোগ্রামের সংখ্যা-	১৯	এসিস্ট্যান্ট প্রফেসর-	২২
মোট ইনস্টিটিউট সংখ্যা -	২	লেকচারার-	১৬৯
২০১৯ সালে ভর্তিকৃত শিক্ষার্থী পরিসংখ্যান :		কর্মকর্তা ও কর্মচারীদের পরিসংখ্যান :	
মোট আসন সংখ্যা -	৩০০০	কর্মকর্তার সংখ্যা-	৭২
ভর্তিকৃত শিক্ষার্থীর সংখ্যা -	১৮৮৫	কর্মচারীর সংখ্যা-	৬৭
মোট ছাত্র সংখ্যা -	১৫৫৮	শিক্ষক-শিক্ষার্থী অনুপাত-	১ : ২১.০২
মোট ছাত্রী সংখ্যা-	৩২৭	কর্মকর্তা ও কর্মচারী-শিক্ষার্থী অনুপাত-	১ : ৩২.৯৬
অধ্যয়নরত সর্বমোট শিক্ষার্থী পরিসংখ্যান :		২০১৯ সালে সর্বমোট আয় (লক্ষ টাকায়):	৩৪৮৪.৯৭০৪১
মোট শিক্ষার্থী সংখ্যা -	৪৬৫৭	নিজস্ব আয়-	৩৪,৭৮,৪৫.৪৭২
মোট ছাত্র সংখ্যা -		অন্যান্য উৎস/ফান্ড হতে আয়-	৬৫১,৫৬৯
মোট ছাত্রী সংখ্যা -	৮৩২	২০১৯ সালে সর্বমোট ব্যয় (লক্ষ টাকায়):	৩২৬৯.৩২৯৬৮৭৫
স্নাতক পাস পর্যায়ে শিক্ষার্থী সংখ্যা-		শিক্ষা খাত-	৮৯৯৯৭৭৪৩
স্নাতক সম্মান পর্যায়ে শিক্ষার্থী সংখ্যা-	৪৪৫৩	গবেষণা খাত/ গবেষণা বৃত্তি	৮৩৬৫২৩.৬
স্নাতকোত্তর পর্যায়ে শিক্ষার্থী সংখ্যা-	২০৪	বেতনভাতা খাত-	১৫৫০৭৯৭৭৩.০২
** অধ্যয়নরত সর্বমোট অনুষদভিত্তিক শিক্ষার্থী পরিসংখ্যান :		পরিবহন খাত-	৮৫০৮৯৪
অনুষদের নাম:		বিদ্যুৎ খাত-	৯৪৮৯৬১৩.৫৩
১. Faculty of Business Studies	৫৪২	অবকাঠামো উন্নয়ন ও রক্ষণাবেক্ষণ খাত	৩৩৩৫১৩০
২. Faculty of Science and Engineering	৩৪৩৭	চিকিৎসা খাত-	৪০৪৫৫
৩. Faculty of Arts and Humanities	৬০৩	অন্যান্য-	৬৭৩০২৮৩৬.৬০
২০১৯ সালে ডিগ্রিভিত্তিক উত্তীর্ণ পরীক্ষার্থীর সংখ্যা:		গ্রন্থাগারে পাঠোপকরণের বিবরণ :	
স্নাতক (পাস)-	-	গ্রন্থাগার সামগ্রীর মোট মজুদ	২০১৩২ বই, ১৭৯৪ সাময়িকী, ৩৭২৪
স্নাতক (সম্মান)-	৩১৮	অভিগুণ্ডিজ্যুয়েল সামগ্রী, ইলেকট্রনিক	
স্নাতক (কারিগরি ও প্রযুক্তি)-	১৫৪২	পুস্তক ও সাময়িকী- ১কোটি ও ৫০ লক্ষ	
স্নাতকোত্তর-	১৬১	২০১৯ সালে সংগৃহীত সংখ্যা(Acquisition)-	৫৪৫ বই, ১৩৮
স্নাতকোত্তর (কারিগরি ও প্রযুক্তি)-		সাময়িকী, ৪০৫ অভিজ্ঞ	
শিক্ষার্থীর মাথাপিছু ব্যয় (টাকায়):	৭১৩৫১.৫৮	ডিজিটাল সামগ্রী	
বিশেষ অর্জন (যদি থাকে):	-	গবেষণা ও প্রকাশনা :	
		পরিচালিত গবেষণা প্রকল্পের সংখ্যা :	২১
		বিদেশি সাময়িকীতে প্রকাশিত প্রবন্ধের সংখ্যা	৭৩
		দেশি সাময়িকীতে প্রকাশিত প্রবন্ধের সংখ্যা	
		প্রকাশিত পিয়ার রিভিউকৃত সাময়িকীর সংখ্যা	৬৩
		অধ্যয়নরত সর্বমোট বিদেশি শিক্ষার্থীর পরিসংখ্যান :	
		মোট শিক্ষার্থী সংখ্যা -	-
		মোট ছাত্রী সংখ্যা -	-
		বিনা খরচে অধ্যয়নরত শিক্ষার্থীর পরিসংখ্যান :	১০৩৯
		মুক্তিযোদ্ধার সন্তান-	১২৩
		দরিদ্র ও মেধাবী শিক্ষার্থী-	৯১৬

৩৪. শান্ত-মারিয়াম ইউনিভার্সিটি অব ক্রিয়েটিভ টেকনোলজি

প্রতিষ্ঠা সন: ২০০৩

পূর্ণ ঠিকানা: বাড়ী # ০১, রোড # ১৪, সেক্টর #১৩, উত্তরা, ঢাকা-১২৩০

ফোন: ৮৯৫২৬১০, ৮৯১৮৯৩২, ৭৯১২৭১৩, ফ্যাক্স: ৮৯১৫৩০৮

ই-মেইল: info@smuct.edu.bd, ওয়েবসাইট: www.smuct.edu.bd

বিশ্ববিদ্যালয়ের উল্লেখযোগ্য তথ্য :	সংখ্যা	শিক্ষক পরিসংখ্যান :	সংখ্যা
নিজস্ব জমির পরিমাণ-	৫৬৬ শতাংশ	মোট শিক্ষক সংখ্যা -	১৮০ জন
ভৌত অবকাঠামোর পরিমাণ-		মোট পুরুষ শিক্ষক সংখ্যা-	১০৮ জন
(ক) নিজস্ব-	৭৩,৪৯৫ বর্গ ফুট	মোট মহিলা শিক্ষক সংখ্যা -	৭২ জন
(খ) ভাড়াকৃত-	২,০০,৫০০ বর্গফুট	খণ্ডকালীন/চুক্তিভিত্তিক/এডহক শিক্ষক সংখ্যা -	২৭ জন
ছাত্রাবাস-	২টি	পিএইচডি/সমমান ডিগ্রি শিক্ষক সংখ্যা -	১৬ জন
মোট অনুষদ সংখ্যা -	২টি	প্রফেসর-	৮ জন
মোট বিভাগ সংখ্যা -	৩টি	এসোসিয়েট প্রফেসর-	১৬ জন
মোট কোর্স/প্রোগ্রামের সংখ্যা-	১৮টি	এসিস্ট্যান্ট প্রফেসর-	৫৯ জন
মোট ইনস্টিটিউট সংখ্যা -		লেকচারার-	৮৮ জন
২০১৯ সালে ভর্তিকৃত শিক্ষার্থী পরিসংখ্যান :		কর্মকর্তা ও কর্মচারীদের পরিসংখ্যান :	
মোট আসন সংখ্যা -	৬৪৪০ জন	কর্মকর্তার সংখ্যা-	৬৮
ভর্তিকৃত শিক্ষার্থীর সংখ্যা -	১৯২৪ জন	কর্মচারীর সংখ্যা-	২৪৫
মোট ছাত্র সংখ্যা -	১০৭৮ জন	শিক্ষক-শিক্ষার্থী অনুপাত-	১:২৫
মোট ছাত্রী সংখ্যা-	৮৪৬ জন	কর্মকর্তা ও কর্মচারী-শিক্ষার্থী অনুপাত-	১:১৪
অধ্যয়নরত সর্বমোট শিক্ষার্থী পরিসংখ্যান :		২০১৯ সালে সর্বমোট আয় (লক্ষ টাকায়):	
মোট শিক্ষার্থী সংখ্যা -	৪৬২৪ জন	নিজস্ব আয়-	৩৮৪৪১৩১৯৫ টাকা
মোট ছাত্র সংখ্যা -	২৫৫৭ জন	বিদেশি ও অন্যান্য উৎস/ফান্ড হতে আয়-	
মোট ছাত্রী সংখ্যা -	২০৬৭ জন	২০১৯ সালে সর্বমোট ব্যয় (লক্ষ টাকায়):	
স্নাতক পাস পর্যায়ে শিক্ষার্থী সংখ্যা-		শিক্ষা খাত-	৬৪১৭০৩৩৪ টাকা
স্নাতক সম্মান পর্যায়ে শিক্ষার্থী সংখ্যা-	৪০৭৩ জন	গবেষণা খাত	৭৯২০২৯০ টাকা
স্নাতকোত্তর পর্যায়ে শিক্ষার্থী সংখ্যা-	৫২৮ জন	বেতনভাতা খাত-	১৯২০২২৬৯০ টাকা
** অধ্যয়নরত সর্বমোট অনুষদভিত্তিক শিক্ষার্থী পরিসংখ্যান :		গবেষণা বৃত্তি	৯০৬৮৫১০ টাকা
অনুষদের নাম:		পরিবহন খাত-	১১৪২০২৫০ টাকা
১. ফ্যাকাল্টি অব ডিজাইন এন্ড টেকনোলজি	২৭৯৯ জন	বিদ্যুৎ খাত-	৩০২০৫৫৫ টাকা
২. ফ্যাকাল্টি অব ফাইন এন্ড পারফর্মিং আর্টস	৯৭ জন	অবকাঠামো উন্নয়ন ও রক্ষণাবেক্ষণ খাত	৭৫৪২০৬৯২ টাকা
৩. ফ্যাকাল্টি অব ম্যানেজমেন্ট এন্ড জেনারেল স্টাডিজ	১৭০৫ জন	চিকিৎসা খাত-	১০০০০০ টাকা
		অন্যান্য-	
		গ্রন্থাগারে পাঠোপকরণের বিবরণ :	
		গ্রন্থাগার সামগ্রীর মোট মজুদ সংখ্যা-	১৫০৭২
		২০১৯ সালে সংগৃহীত সংখ্যা(Acquisition)-	১৯
		গবেষণা ও প্রকাশনা :	
		পরিচালিত গবেষণা প্রকল্পের সংখ্যা :	
		বিদেশি সাময়িকীতে প্রকাশিত প্রবন্ধের সংখ্যা	
		দেশি সাময়িকীতে প্রকাশিত প্রবন্ধের সংখ্যা	
		প্রকাশিত পিয়ার রিভিউকৃত সাময়িকীর সংখ্যা	
		অধ্যয়নরত সর্বমোট বিদেশি শিক্ষার্থীর পরিসংখ্যান :	
২০১৯ সালে ডিগ্রিভিত্তিক উত্তীর্ণ পরীক্ষার্থীর সংখ্যা:		মোট শিক্ষার্থী সংখ্যা -	০১ জন
স্নাতক (পাস)-		মোট ছাত্রী সংখ্যা -	০১ জন
স্নাতক (সম্মান)-	২৩৯ জন	বিনা খরচে অধ্যয়নরত শিক্ষার্থীর পরিসংখ্যান :	
স্নাতক (কারিগরি ও প্রযুক্তি)-	৫৮৬ জন	মুক্তিযোদ্ধার সন্তান-	৮৪ জন
স্নাতকোত্তর-	১৯৭ জন	দরিদ্র ও মেধাবী শিক্ষার্থী-	২০৬৪ জন
স্নাতকোত্তর (কারিগরি ও প্রযুক্তি)-	১৪৪ জন		
শিক্ষার্থীর মাথাপিছু ব্যয় (টাকায়):	৭৮৫৪৩ জন		
বিশেষ অর্জন (যদি থাকে):			

৩৫. দি মিলেনিয়াম ইউনিভার্সিটি

প্রতিষ্ঠা সন: ২০০৩

পূর্ণ ঠিকানা: মোমেনবাগ, ডাকঘর: শান্তিনগর, থানা: শাহজাহানপুর, ঢাকা-১২১৭

ফোন: ৯৩৬০৮৩৬, ফ্যাক্স: ৯৩৩১৫৮৯

ই-মেইল: info@themillenniumuniversity.edu.bd, ওয়েবসাইট: www.themillenniumuniversity.edu.bd

বিশ্ববিদ্যালয়ের উল্লেখযোগ্য তথ্য :	সংখ্যা	শিক্ষক পরিসংখ্যান :	সংখ্যা
নিজস্ব জমির পরিমাণ-	প্রায় ১(এক) একর।	মোট শিক্ষক সংখ্যা -	২৮
ভৌত অবকাঠামোর পরিমাণ-	২২,৭২৩ বর্গফুট	মোট পুরুষ শিক্ষক সংখ্যা-	১৬
(ক) নিজস্ব-	২২,৭২৩ বর্গফুট	মোট মহিলা শিক্ষক সংখ্যা -	১২
(খ) ভাড়া কৃত-	প্রযোজ্য নয়	খণ্ডকালীন / চুক্তিভিত্তিক/এডহক শিক্ষক সংখ্যা -	০২
ছাত্রাবাস-	নাই	পিএইচডি/সমমান ডিগ্রি শিক্ষক সংখ্যা -	০৩
মোট অনুযদ সংখ্যা -	৪	প্রফেসর-	০৩
মোট বিভাগ সংখ্যা -	৫	এসোসিয়েট প্রফেসর-	০৩
মোট কোর্স/প্রোগ্রামের সংখ্যা-	১১	এসিস্ট্যান্ট প্রফেসর-	০২
মোট ইনস্টিটিউট সংখ্যা -	-	লেকচারার-	২০
২০১৯ সালে ভর্তিকৃত শিক্ষার্থী পরিসংখ্যান :		কর্মকর্তা ও কর্মচারীদের পরিসংখ্যান :	
মোট আসন সংখ্যা -	১৫০০	কর্মকর্তার সংখ্যা-	১৫
ভর্তিকৃত শিক্ষার্থীর সংখ্যা -	১২৩	কর্মচারীর সংখ্যা-	০৮
মোট ছাত্র সংখ্যা -	৭৮	শিক্ষক-শিক্ষার্থী অনুপাত-	১:২১
মোট ছাত্রী সংখ্যা-	৪৫	কর্মকর্তা ও কর্মচারী-শিক্ষার্থী অনুপাত-	১:৪০; ১:৭৫
অধ্যয়নরত সর্বমোট শিক্ষার্থী পরিসংখ্যান :		২০১৯ সালে সর্বমোট আয় (লক্ষ টাকায়):	
মোট শিক্ষার্থী সংখ্যা -	৬০৭	নিজস্ব আয়-	১.৭৮
মোট ছাত্র সংখ্যা -	৩৭৬	বিদেশি ও অন্যান্য উৎস/ফান্ড হতে আয়-	
মোট ছাত্রী সংখ্যা -	২৩১	২০১৯ সালে সর্বমোট ব্যয় (লক্ষ টাকায়):	
স্নাতক পাস পর্যায়ে শিক্ষার্থী সংখ্যা-	-	শিক্ষা খাত-	২.৬১
স্নাতক সম্মান পর্যায়ে শিক্ষার্থী সংখ্যা-	৪৬১	গবেষণা খাত	২.৫২
স্নাতকোত্তর পর্যায়ে শিক্ষার্থী সংখ্যা-	১৪৬	বেতনভাতা খাত-	১২৯.৭৫
** অধ্যয়নরত সর্বমোট অনুযদভিত্তিক শিক্ষার্থী পরিসংখ্যান :		গবেষণা বৃত্তি	
অনুষদের নাম:		পরিবহন খাত-	১.১০
১. Faculty of Business Studies	৩২৩	বিদ্যুৎ খাত-	৩.৩৬
২. Faculty of Computer Science & Technology	৮২	অবকাঠামো উন্নয়ন ও রক্ষণাবেক্ষণ খাত	২.৫৭
৩. Faculty of Humanities	১১৬	চিকিৎসা খাত-	
৪. Faculty of Law	৮৬	অন্যান্য-	৮.২৫
		গ্রন্থাগারে পাঠোপকরণের বিবরণ :	
		গ্রন্থাগার সামগ্রীর মোট মজুদ সংখ্যা-	১১২৪০
		২০১৯ সালে সংগৃহীত সংখ্যা(Acquisition)-	৯৮
		গবেষণা ও প্রকাশনা :	
		পরিচালিত গবেষণা প্রকল্পের সংখ্যা :	
		বিদেশি সাময়িকীতে প্রকাশিত প্রবন্ধের সংখ্যা	০২
		দেশি সাময়িকীতে প্রকাশিত প্রবন্ধের সংখ্যা	
		প্রকাশিত পিয়ার রিভিউকৃত সাময়িকীর সংখ্যা	
		অধ্যয়নরত সর্বমোট বিদেশি শিক্ষার্থীর পরিসংখ্যান :	প্রযোজনীয়
		মোট শিক্ষার্থী সংখ্যা -	
		মোট ছাত্রী সংখ্যা -	
		বিনা খরচে অধ্যয়নরত শিক্ষার্থীর পরিসংখ্যান :	
		মুক্তিযোদ্ধার সন্তান-	-
		দরিদ্র ও মেধাবী শিক্ষার্থী-	০৯
২০১৯ সালে ডিগ্রিভিত্তিক উত্তীর্ণ পরীক্ষার্থীর সংখ্যা:			
স্নাতক (পাস)-	-		
স্নাতক (সম্মান) -	৯৬		
স্নাতক (কারিগরি ও প্রযুক্তি)-	-		
স্নাতকোত্তর-	৫২		
স্নাতকোত্তর (কারিগরি ও প্রযুক্তি)-	-		
শিক্ষার্থীর মাথাপিছু ব্যয় (টাকায়):	২৪,৩১৬		
বিশেষ অর্জন (যদি থাকে):	শুরু থেকেই নিজস্ব জমি ও ভৌত অবকাঠামোতে শিক্ষা কার্যক্রম চলছে।		

৩৬. ইস্টার্ন ইউনিভার্সিটি

প্রতিষ্ঠা সন: ২০০৩

পূর্ণ ঠিকানা: স্থায়ী ঠিকানা- রোড-৬, ব্লক-বি, আশুলিয়ামডেলটাউন, আশুলিয়া, সাভার, ঢাকা

বর্তমান ঠিকানা: বাড়ি-২৬, রোড-৫, ধানমন্ডি, ঢাকা-১২০৫

ফোন: ৯৬৭৬০৩১-৫, ফ্যাক্স: ৯৬৭৫৯৮১

ই-মেইল: info@easternuni.edu.bd, ওয়েবসাইট: www.easternuni.edu.bd

বিশ্ববিদ্যালয়ের উল্লেখযোগ্য তথ্য :	সংখ্যা	শিক্ষক পরিসংখ্যান :	সংখ্যা
নিজস্ব জমির পরিমাণ-	৬ একর	মোট শিক্ষক সংখ্যা -	১৫৬
ভৌত অবকাঠামোর পরিমাপ-	৩,৪২,৪৯৬ বর্গফুট	মোট পুরুষ শিক্ষক সংখ্যা-	৯৩
(ক) নিজস্ব-	২,৬৯,৫০০ বর্গফুট	মোট মহিলা শিক্ষক সংখ্যা -	৬৩
(খ) ভাড়াকৃত-	৭১,৯৯৬ বর্গফুট	খণ্ডকালীন/চুক্তিভিত্তিক/এডহক শিক্ষক সংখ্যা -	২৫
ছাত্রাবাস-	৩ টি (ভাড়াকৃত)	পিএইচডি/সমমান ডিগ্রি শিক্ষক সংখ্যা -	২৭
মোট অনুষদ সংখ্যা -	৪	প্রফেসর-	১৯
মোট বিভাগ সংখ্যা -	৫	এসোসিয়েট প্রফেসর-	১৪
মোট কোর্স/প্রোগ্রামের সংখ্যা-	৯	এসিস্ট্যান্ট প্রফেসর-	৩৭
মোট ইনস্টিটিউট সংখ্যা -		লেকচারার-	৭৭
২০১৯ সালে ভর্তিকৃত শিক্ষার্থী পরিসংখ্যান :		কর্মকর্তা ও কর্মচারীদের পরিসংখ্যান :	
মোট আসন সংখ্যা -		কর্মকর্তার সংখ্যা-	১০৩
ভর্তিকৃত শিক্ষার্থীর সংখ্যা -	১৫৩০	কর্মচারীর সংখ্যা-	৬২
মোট ছাত্র সংখ্যা -	১১০০	শিক্ষক-শিক্ষার্থী অনুপাত-	১:২১
মোট ছাত্রী সংখ্যা-	৪৩০	কর্মকর্তা ও কর্মচারী-শিক্ষার্থী অনুপাত-	১:৩২ ও ১:৫৩
অধ্যয়নরত সর্বমোট শিক্ষার্থী পরিসংখ্যান :		২০১৯ সালে সর্বমোট আয় (লক্ষ টাকায়):	
মোট শিক্ষার্থী সংখ্যা -	৩২৭৮	নিজস্ব আয়-	৩,০৯০.৩৭
মোট ছাত্র সংখ্যা -	২২৭৫	বিদেশি ও অন্যান্য উৎস/ফান্ড হতে আয়-	৮০২.৪৪
মোট ছাত্রী সংখ্যা -	১০০৩	২০১৯ সালে সর্বমোট ব্যয় (লক্ষ টাকায়):	
স্নাতক পাস পর্যায়ে শিক্ষার্থী সংখ্যা-		শিক্ষা খাত-	১,৩১২.০৪
স্নাতক সম্মান পর্যায়ে শিক্ষার্থী সংখ্যা-	২৮৬৩	গবেষণা খাত	২.৪২
স্নাতকোত্তর পর্যায়ে শিক্ষার্থী সংখ্যা-	৪১৫	বেতনভাতা খাত-	৭১৯.২৭
** অধ্যয়নরত সর্বমোট অনুষদভিত্তিক শিক্ষার্থী পরিসংখ্যান :		গবেষণা বৃত্তি	-
অনুষদের নাম:		পরিবহন খাত-	২০১.৬৫
১. কলা ও মানবিক	২৬৮	বিদ্যুৎ খাত-	৭৪.৮৬
২. ব্যবসায় প্রশাসন/ব্যবসায় শিক্ষা	৮১০	অবকাঠামো উন্নয়ন ও রক্ষণাবেক্ষণ খাত	৮৩৪.০৫
৩. আইন	৮১৩	চিকিৎসা খাত-	৯.৮৭
৪. প্রকৌশল ও কারিগরি	১৩৮৭	অন্যান্য-	৮৪৯.১২
		গ্রন্থাগারে পাঠোপকরণের বিবরণ :	
		গ্রন্থাগার সামগ্রীর মোট মজুদ সংখ্যা-	১৮,৫৪১
		২০১৯ সালে সংগৃহীত সংখ্যা(Acquisition)-	১২৯
		গবেষণা ও প্রকাশনা :	
		পরিচালিত গবেষণা প্রকল্পের সংখ্যা :	
২০১৯ সালে ডিগ্রিভিত্তিক উত্তীর্ণ পরীক্ষার্থীর সংখ্যা:		বিদেশি সাময়িকীতে প্রকাশিত প্রবন্ধের সংখ্যা	৯
স্নাতক (পাস)-		দেশি সাময়িকীতে প্রকাশিত প্রবন্ধের সংখ্যা	৮
স্নাতক (সম্মান)-	৪৭৫	প্রকাশিত পিয়ার রিভিউকৃত সাময়িকীর সংখ্যা	১
স্নাতক (কারিগরি ও প্রযুক্তি)-	২১১	অধ্যয়নরত সর্বমোট বিদেশি শিক্ষার্থীর পরিসংখ্যান :	
স্নাতকোত্তর-	৩৪৭	মোট শিক্ষার্থী সংখ্যা -	২০
স্নাতকোত্তর (কারিগরি ও প্রযুক্তি)-		মোট ছাত্রী সংখ্যা -	০
শিক্ষার্থীর মাথাপিছু ব্যয় (টাকায়):	৪০,০২৫	বিনা খরচে অধ্যয়নরত শিক্ষার্থীর পরিসংখ্যান :	
বিশেষ অর্জন (যদি থাকে):		মুক্তিযোদ্ধার সন্তান-	১১০
		দরিদ্র ও মেধাবী শিক্ষার্থী-	৫৫

৩৭. মেট্রোপলিটন ইউনিভার্সিটি, সিলেট

প্রতিষ্ঠা সন: ২০০৩

পূর্ণ ঠিকানা: বটেশ্বর, সিলেট

ফোন: ০৮২১-২৮৭০৩২১-২৪, পিএবিএক্স, ফ্যাক্স: ০৮২১-২৮৭০৩২০

ইমেইল: info@metrouni.edu.bd, ওয়েবসাইট: www.metrouni.edu.bd

বিশ্ববিদ্যালয়ের উল্লেখযোগ্য তথ্য :	সংখ্যা		সংখ্যা
নিজস্ব জমির পরিমাণ-	৭.৪০৯১ একর	শিক্ষক পরিসংখ্যান :	
ভৌত অবকাঠামোর পরিমাণ-		মোট শিক্ষক সংখ্যা -	১০৯
(ক) নিজস্ব-	৬২,০০০ বর্গফুট	মোট পুরুষ শিক্ষক সংখ্যা-	৮২
(খ) ভাড়াকৃত-	২৮,৪৯৭ বর্গফুট	মোট মহিলা শিক্ষক সংখ্যা -	২৭
ছাত্রাবাস-	০১টি	খণ্ডকালীন /চুক্তিভিত্তিক/এডহক শিক্ষক সংখ্যা -	১০
মোট অনুষদ সংখ্যা -	০৪	পিএইচডি/সমমান ডিগ্রি শিক্ষক সংখ্যা -	১৪
মোট বিভাগ সংখ্যা -	০৬	প্রফেসর-	১০
মোট কোর্স/প্রোগ্রামের সংখ্যা-	১৫	এসোসিয়েট প্রফেসর-	১০
মোট ইনস্টিটিউট সংখ্যা -	০১	এসিস্ট্যান্ট প্রফেসর-	৩০
		লেকচারার-	৫৮
২০১৯ সালে ভর্তিকৃত শিক্ষার্থী পরিসংখ্যান :		কর্মকর্তা ও কর্মচারীদের পরিসংখ্যান :	
মোট আসন সংখ্যা -	৩২৪০	কর্মকর্তার সংখ্যা-	৩৬
ভর্তিকৃত শিক্ষার্থীর সংখ্যা -	৬৩০	কর্মচারীর সংখ্যা-	৩১
মোট ছাত্র সংখ্যা -	৩৪৯	শিক্ষক-শিক্ষার্থী অনুপাত-	১:১৭
মোট ছাত্রী সংখ্যা-	২৮১	কর্মকর্তা ও কর্মচারী-শিক্ষার্থী অনুপাত-	১:২৮
অধ্যয়নরত সর্বমোট শিক্ষার্থী পরিসংখ্যান :		২০১৯ সালে সর্বমোট আয় (লক্ষ টাকায়):	২১,১৬,৬১,৯৫১
মোট শিক্ষার্থী সংখ্যা -	১৮৬৩	নিজস্ব আয়-	২১,১৬,৬১,৯৫১
মোট ছাত্র সংখ্যা -	১০২৬	বিদেশি ও অন্যান্য উৎস/ফান্ড হতে আয়-	-
মোট ছাত্রী সংখ্যা -	৮৩৭	২০১৯ সালে সর্বমোট ব্যয় (লক্ষ টাকায়):	২৭,৮২,২৪,১৩০
স্নাতক পাস পর্যায়ে শিক্ষার্থী সংখ্যা-	-	শিক্ষা খাত-	৬,২১,৩৮,৩৪২
স্নাতক সন্মান পর্যায়ে শিক্ষার্থী সংখ্যা-	১৭১২	গবেষণা খাত	৩১,৪২,৩২২
স্নাতকোত্তর পর্যায়ে শিক্ষার্থী সংখ্যা-	১৫১	বেতনভাতা খাত-	৫,৩৬,০৩,৪৩৩
		গবেষণা বৃত্তি	১,৯২,৫০০
** অধ্যয়নরত সর্বমোট অনুষদভিত্তিক শিক্ষার্থী পরিসংখ্যান :		পরিবহন খাত-	১১,৮২,৯১৩
অনুষদের নাম:	০৪	বিদ্যুৎ খাত-	৩৭,৬৩,৩৪৬
১. স্কুল অব সায়েন্স এন্ড টেকনোলজি	৮১০	অবকাঠামো উন্নয়ন ও রক্ষণাবেক্ষণ খাত	১৩,৬৬,৬৬,৪৪৭
২. স্কুল অব বিজনেস এন্ড ইকোনোমিকস্	৪৬০	চিকিৎসা খাত-	৫১,৮৬০
৩. স্কুল অব হিউম্যানিটিস এন্ড সোশ্যাল সায়েন্স	৩১৮	অন্যান্য-	১,৭৪,৮৩,০২১
৪. স্কুল অব ল	২৭৫	গ্রন্থাগারে পাঠোপকরণের বিবরণ :	
		গ্রন্থাগার সামগ্রীর মোট মজুদ সংখ্যা-	৮৭৮১
২০১৯ সালে ডিগ্রিভিত্তিক উত্তীর্ণ পরীক্ষার্থীর সংখ্যা:		২০১৯ সালে সংগৃহীত সংখ্যা (Acquisition)-	১৩৪
স্নাতক (পাস)-		গবেষণা ও প্রকাশনা :	
স্নাতক (সন্মান)-	২৯৩	পরিচালিত গবেষণা প্রকল্পের সংখ্যা :	২
স্নাতক (কারিগরি ও প্রযুক্তি)-	৩৩৫	বিদেশি সাময়িকীতে প্রকাশিত প্রবন্ধের সংখ্যা	২৮
স্নাতকোত্তর-	১৪৭	দেশি সাময়িকীতে প্রকাশিত প্রবন্ধের সংখ্যা	১১
স্নাতকোত্তর (কারিগরি ও প্রযুক্তি)-	-	প্রকাশিত পিয়ার রিভিউকৃত সাময়িকীর সংখ্যা	-
শিক্ষার্থীর মাথাপিছু ব্যয় (টাকায়):	৩৩,৩৫৪	অধ্যয়নরত সর্বমোট বিদেশি শিক্ষার্থীর পরিসংখ্যান :	প্রযোজ্য নয়
বিশেষ অর্জন (যদি থাকে):		মোট শিক্ষার্থী সংখ্যা -	-
* বিশ্ববিদ্যালয়ের নিজস্ব জমি ও ভৌত অবকাঠামোতে শিক্ষা কার্যক্রম পরিচালিত হচ্ছে।		মোট ছাত্রী সংখ্যা -	-
* অন্যান্য অবকাঠামোগত উন্নয়ন চলছে।		বিনা খরচে অধ্যয়নরত শিক্ষার্থীর পরিসংখ্যান :	
* বিশ্ববিদ্যালয়টি Association of Commonwealth Universities (www.acu.ac.uk). Accreditation Service for International Schools, Colleges & Universities (www.asic.org.uk) এর accredited প্রতিষ্ঠান।		মুক্তিযোদ্ধার সন্তান-	২০
* OBE (Outcome Based Education) শিক্ষা কার্যক্রম চলছে।		দরিদ্র ও মেধাবী শিক্ষার্থী-	৫২
* BUET Robo Carrival-2019 প্রতিযোগিতা বিশ্ববিদ্যালয় টিম ১ম রানার আপ স্থান অর্জন			
* বঙ্গবন্ধু Sports Champion Badminton প্রতিযোগিতার পুরুষ দ্বৈত Runner Up স্থান।			
* NASA Space Apps Challenge প্রতিযোগিতায় বিশ্ববিদ্যালয় এর ১ম স্থান অর্জন।			

৩৮. উত্তরা ইউনিভার্সিটি

প্রতিষ্ঠা সন: ২০০৩

পূর্ণ ঠিকানা: বাড়ি-৪, রোড-১৫, সেক্টর-৬, উত্তরা, ঢাকা-১২৩০

ফোন: ৫৮৯৫৫৭৯৪, ৫৮৯৫১১১৬, ৫৮৯৫২২৮০, ফ্যাক্স: ০৮৮-২-৫৮৯৫২০৪৭

ই-মেইল: info@uttarauniversity.edu.bd, ওয়েবসাইট: www.uttarauniversity.edu.bd

বিশ্ববিদ্যালয়ের উল্লেখযোগ্য তথ্য :	সংখ্যা	শিক্ষক পরিসংখ্যান :	সংখ্যা
নিজস্ব জমির পরিমাণ-	২৪৪.৩২ শতাংশ	মোট শিক্ষক সংখ্যা -	৩০১ জন
ভৌত অবকাঠামোর পরিমাণ-	১,৭৪,৩৯৪ বর্গফুট	মোট পুরুষ শিক্ষক সংখ্যা-	২৪২ জন
(ক) নিজস্ব-	৫৬,৩০০ বর্গফুট	মোট মহিলা শিক্ষক সংখ্যা -	৫৯ জন
(খ) ভাড়াকৃত-	১,১৮,০৯৪ বর্গফুট	খণ্ডকালীন/চুক্তিভিত্তিক/এডহক শিক্ষক সংখ্যা -	৭৬ জন
ছাত্রাবাস-	০১ টি	পিএইচডি/সমমান ডিগ্রি শিক্ষক সংখ্যা -	৪৮ জন
মোট অনুদান সংখ্যা -	০৫ টি	প্রফেসর-	৩৩ জন
মোট বিভাগ সংখ্যা -	১৪ টি	এসোসিয়েট প্রফেসর-	২৬ জন
মোট কোর্সের/প্রোগ্রাম এর সংখ্যা-	৩৫ টি	এসিস্ট্যান্ট প্রফেসর-	৬৮ জন
মোট ইনস্টিটিউট সংখ্যা -	লেকচারার-	১৭৪ জন
.....	কর্মকর্তা ও কর্মচারীদের পরিসংখ্যান :
২০১৯ সালে ভর্তিকৃত শিক্ষার্থী পরিসংখ্যান :	কর্মকর্তার সংখ্যা-	৮৫
মোট আসন সংখ্যা -	৮৮৫০ টি	কর্মচারীর সংখ্যা-	১৭৪
ভর্তিকৃত শিক্ষার্থীর সংখ্যা -	৩৫২৮ জন	শিক্ষক-শিক্ষার্থী অনুপাত-	১ : ২৪.৫৭
মোট ছাত্র সংখ্যা -	২৫৬৯ জন	কর্মকর্তা ও কর্মচারী (২৫৯)-শিক্ষার্থী (৭৩৯৬) অনুপাত-	১ : ২৮.৫৫
মোট ছাত্রী সংখ্যা-	৯৫৯ জন	২০১৯ সালে সর্বমোট আয় (লক্ষ টাকায়):	৪৫.৮৭.৭৬.৩১১/-
অধ্যয়নরত সর্বমোট শিক্ষার্থী পরিসংখ্যান :	নিজস্ব আয়- (শিক্ষার্থীদের থেকে প্রাপ্ত)	৪৫.৪৭.৯০.০৬৬/-
মোট শিক্ষার্থী সংখ্যা -	৭৩৯৬ জন	অন্যান্য উৎস/ফান্ড হতে আয়-	৩৯.৮৬.২৪৫/-
মোট ছাত্র সংখ্যা -	৫৩৫১ জন
মোট ছাত্রী সংখ্যা -	২০৪৫ জন	২০১৯ সালে সর্বমোট ব্যয় (লক্ষ টাকায়):	৪৫.১৫.৬৩.৯৮১/-
স্নাতক পাস পর্যায়ে শিক্ষার্থী সংখ্যা-	শিক্ষা খাত-	৯.৬৯.১৫.৪০০/-
স্নাতক সম্মান পর্যায়ে শিক্ষার্থী সংখ্যা-	৫৯৭৪ জন	গবেষণা খাত	৭৮.৮৩.১৪২/-
স্নাতকোত্তর পর্যায়ে শিক্ষার্থী সংখ্যা-	১১১৭ জন
অন্যান্য পর্যায়ে শিক্ষার্থী সংখ্যা-	৩০৫ জন	বেতনভাতা খাত-	২০.২৪.৩৬.৫৩৭/-
.....	গবেষণা বৃত্তি	৮.৮২.৭১৮/-
** অধ্যয়নরত সর্বমোট অনুদানভিত্তিক শিক্ষার্থী পরিসংখ্যান :	পরিবহন খাত-	১০.৬৫.২৫৩/-
অনুদানের নাম:	বিদ্যুৎ খাত-	৭১.০৪.৮৪১/-
১ স্কুল অব বিজনেস এডমিনিস্ট্রেশন	১০৯৫ জন	অবকাঠামো উন্নয়ন ও রক্ষণাবেক্ষণ খাত	১.৮৪.৭৯.৮১৬/-
২ স্কুল অব আর্টস এন্ড সোসাল সায়েন্স	১৭৯৮ জন	চিকিৎসা খাত-	১০.৯৬.২৪৪/-
৩ স্কুল অব এডুকেশন এন্ড ফিজিক্যাল এডুকেশন	৩৩৫ জন	অন্যান্য-	১১.৫৭.০০.০৩০/-
৪ স্কুল অব সায়েন্স এন্ড ইঞ্জিনিয়ারিং	২৬৩২ জন	গ্রন্থাগারে পাঠ্যপুস্তকের বিবরণ :
৫ স্কুল অব সিভিল, ইনভায়রনমেন্ট এন্ড ইন্ডাস্ট্রিয়াল ইঞ্জিনিয়ারিং	১৫৩৬ জন	গ্রন্থাগার সামগ্রীর মোট মজুদ সংখ্যা (বই)-	৪০১৮৫ টি
.....	২০১৯ সালে সংগৃহীত সংখ্যা (বই) (Acquisition)	৮৩১ টি
২০১৯ সালে ডিগ্রিভিত্তিক উত্তীর্ণ পরীক্ষার্থীর সংখ্যা:	২৪৩০ জন	গবেষণা ও প্রকাশনা :
স্নাতক (পাস)-	পরিচালিত গবেষণা প্রকল্পের সংখ্যা :	২২ টি
স্নাতক (সম্মান)-	৬৩২ জন	বিদেশি সাময়িকীতে প্রকাশিত প্রবন্ধের সংখ্যা	৩৬ টি
স্নাতক (কারিগরি ও প্রযুক্তি)-	৮৩১ জন	দেশি সাময়িকীতে প্রকাশিত প্রবন্ধের সংখ্যা	৮ টি
স্নাতক (অন্যান্য)-	৮৮ জন	প্রকাশিত পিয়ার রিভিউকৃত সাময়িকীর সংখ্যা
স্নাতকোত্তর-	৮৩৩ জন	অধ্যয়নরত সর্বমোট বিদেশি শিক্ষার্থীর
স্নাতকোত্তর (কারিগরি ও প্রযুক্তি)-	১১ জন	পরিসংখ্যান :
স্নাতকোত্তর (অন্যান্য)-	৩৫ জন	মোট শিক্ষার্থী সংখ্যা -	১ জন
.....	মোট ছাত্রী সংখ্যা -	০
শিক্ষার্থীর মাথাপিছু ব্যয় (টাকায়):	৬০,৩২৫/-	বিনা খরচে অধ্যয়নরত সর্বমোট শিক্ষার্থীর পরিসংখ্যান :
.....	মুক্তিযোদ্ধার সন্তান-	২২ জন
বিশেষ অর্জন (যদি থাকে):	দরিদ্র ও মেধাবী শিক্ষার্থী-	৩৯৬ জন
স্বায়ী ক্যাম্পাসে মূল একাডেমিক ভবনের নির্মাণ কাজ চলমান	অন্যান্য-	৮ জন

৩৯. ইউনাইটেড ইন্টারন্যাশনাল ইউনিভার্সিটি

প্রতিষ্ঠা সন: ২০০৩

পূর্ণ ঠিকানা: ইউনাইটেড সিটি, মাদানী অ্যাভিনিউ, বাড্ডা, ঢাকা-১২১২

ফোন: + ৮৮০ ৯৬০৪ ৮৪৮৮৪৮

ইমেইল: info@uiu.ac.bd, ওয়েবসাইট: www.uiu.ac.bd

বিশ্ববিদ্যালয়ের উল্লেখযোগ্য তথ্য :	সংখ্যা	শিক্ষক পরিসংখ্যান :	সংখ্যা
নিজস্ব জমির পরিমাণ-	৮.২৫ একর	মোট শিক্ষক সংখ্যা-	২৫৪ জন
ভৌত অবকাঠামোর পরিমাণ-		মোট মহিলা শিক্ষক সংখ্যা-	৮২ জন
(ক) নিজস্ব-	৩৮৭১৯৭ বর্গফুট	খণ্ডকালীন/চুক্তিভিত্তিক/এডহক শিক্ষক সংখ্যা-	৫৩ জন
(খ) ভাড়াকৃত-	১৪৭৬০ বর্গফুট	পিএইচডি/সমমান ডিগ্রি শিক্ষক সংখ্যা-	৪৭ জন
ছাত্রাবাস-	১ টি	প্রফেসর-	২৮ জন
মোট অনুশদ সংখ্যা -	২ টি	এসোসিয়েট প্রফেসর-	২০ জন
মোট বিভাগ সংখ্যা -	৩ টি	এসিস্ট্যান্ট প্রফেসর-	৭৯ জন
মোট কোর্স/প্রোগ্রামের সংখ্যা-	১৪ টি	লেকচারার-	৯৬ জন
মোট ইনস্টিটিউট সংখ্যা -	-	কর্মকর্তা ও কর্মচারীদের পরিসংখ্যান :	
২০১৯ সালে ভর্তিকৃত শিক্ষার্থী পরিসংখ্যান:		কর্মকর্তার সংখ্যা-	৮৪
মোট আসন সংখ্যা -	৪১৪০ টি	কর্মচারীর সংখ্যা-	১১৫
ভর্তিকৃত শিক্ষার্থীর সংখ্যা -	১৫০৯ জন	শিক্ষক-শিক্ষার্থী অনুপাত-	১:১৯
মোট ছাত্র সংখ্যা -	১১২৯ জন	কর্মকর্তা ও কর্মচারী-শিক্ষার্থী অনুপাত-	১:২৫
মোট ছাত্রী সংখ্যা -	৩৮০ জন	২০১৯ সালে সর্বমোট আয় (লক্ষ টাকায়):	৯৩৬৮.১৫৬
অধ্যয়নরত সর্বমোট শিক্ষার্থী পরিসংখ্যান :		নিজস্ব আয়-	৯০২৭.১১৯
মোট শিক্ষার্থী সংখ্যা -	৪৯৪৩ জন	বিদেশি ও অন্যান্য উৎস/ফান্ড হতে আয়-	৩৪১.০৩৭
মোট ছাত্র সংখ্যা -	৩২১২ জন	২০১৯ সালে সর্বমোট ব্যয় (লক্ষ টাকায়):	১২৫৭৮.১৯৭
মোট ছাত্রী সংখ্যা -	১৭৩১ জন	শিক্ষা খাত-	৫১২.০৩৬
স্নাতক পাস পর্যায়ে শিক্ষার্থী সংখ্যা-	-	গবেষণা খাত	১৭১.২০৯
স্নাতক সম্মান পর্যায়ে শিক্ষার্থী সংখ্যা-	৪৫০৭ জন	বেতনভাতা খাত-	৩৫১২.০৯৬
স্নাতকোত্তর পর্যায়ে শিক্ষার্থী সংখ্যা-	৪৩৬ জন	গবেষণা বৃত্তি	২৪.১৮৪
মূলবিষয়ভিত্তিক শিক্ষার্থী পরিসংখ্যান :		পরিবহন খাত-	৫৯.৬৪৮
কলা ও মানবিক বিষয়ে-	-	বিদ্যুৎ খাত-	৮৬.২৩২
সামাজিক বিজ্ঞান বিষয়ে (অর্থনীতি ব্যতীত)-	-	অবকাঠামো উন্নয়ন ও রক্ষণাবেক্ষণ খাত -	৬৪৮৬.৮৮৬
শিক্ষা বিষয়ে-	-	চিকিৎসা খাত-	১৪৫
বিজ্ঞান বিষয়ে-	-	অন্যান্য-	১৭২৫.৭৬১
ব্যবসায় প্রশাসন বিষয়ে-	২২১৪ জন	গ্রন্থাগারে পাঠোপকরণের বিবরণ :	
আইন বিষয়ে-	-	গ্রন্থাগার সামগ্রীর মোট মজুদ সংখ্যা-	২২৪৫০ টি
ফার্মেসী বিষয়ে-	-	২০১৯ সালে সংগৃহীত সংখ্যা (Acquisition)-	৪৭০ টি
কৃষি বিষয়ে-	-	গবেষণা ও প্রকাশনা :	
প্রকৌশল ও কারিগরি বিষয়ে-	২৬০৭ জন	পরিচালিত গবেষণা প্রকল্পের সংখ্যা :	৪৭
অর্থনীতি বিষয়ে-	১২২ জন	বিদেশি সাময়িকীতে প্রকাশিত প্রবন্ধের সংখ্যা	৮৭
২০১৯ সালে ডিগ্রিভিত্তিক উত্তীর্ণ পরীক্ষার্থীর সংখ্যা :		দেশি সাময়িকীতে প্রকাশিত প্রবন্ধের সংখ্যা	১১
স্নাতক (পাস)-	-	প্রকাশিত পিয়ার রিভিউকৃত সাময়িকীর সংখ্যা	-
স্নাতক (সম্মান)-	৫৩৩ জন	অধ্যয়নরত সর্বমোট বিদেশি শিক্ষার্থীর	-
স্নাতক (কারিগরি ও প্রযুক্তি)-	৩২৭ জন	পরিসংখ্যান :	
স্নাতকোত্তর-	১৫০ জন	মোট শিক্ষার্থী সংখ্যা -	১০ জন
স্নাতকোত্তর (কারিগরি ও প্রযুক্তি)-	৫০ জন	মোট ছাত্রী সংখ্যা -	০১ জন
শিক্ষার্থীর মাথাপিছু ব্যয় (টাকায়):	১,২৩,২৩১.০০ টাকা	বিনা খরচে অধ্যয়নরত শিক্ষার্থীর পরিসংখ্যান :	
বিশেষ অর্জন :		মুক্তিযোদ্ধার সন্তান-	১০৪ জন
		দরিদ্র ও মেধাবী শিক্ষার্থী-	৩১১ জন

৪০. ইউনিভার্সিটি অফ সাউথ এশিয়া

প্রতিষ্ঠাকাল: ২০০৩

পূর্ণ ঠিকানা: ৭৮ ও ৭৬, রোড-১৪, ব্লক-বি, বনানী, ঢাকা-১২১৩

ফোন: ০২ ৫৫০৩৪০৯১-২

ই-মেইল: info@southasiauni.edu.bd, ওয়েবসাইট: www.unisouthasiauni.edu.bd

বিশ্ববিদ্যালয়ের উল্লেখযোগ্য তথ্য :		শিক্ষক পরিসংখ্যান :	
নিজস্ব জমির পরিমাণ-	৪ বিঘা	মোট শিক্ষক সংখ্যা -	১০০
ভৌত অবকাঠামোর পরিমাপ-		মোট পুরুষ শিক্ষক সংখ্যা-	৭২
(ক) নিজস্ব-		মোট মহিলা শিক্ষক সংখ্যা -	২৮
(খ) ভাড়াকৃত-	২ বিল্ডিং	খণ্ডকালীন/চুক্তিভিত্তিক/এডহক শিক্ষক সংখ্যা -	৫৫
ছাত্রাবাস-	নাই	পিএইচডি/সমমান ডিগ্রি শিক্ষক সংখ্যা -	৯
মোট অনুষদ সংখ্যা -	৪	প্রফেসর-	১০
মোট বিভাগ সংখ্যা -	৮	এসোসিয়েট প্রফেসর-	৩
মোট কোর্স/প্রোগ্রামের সংখ্যা-	১৫	এসিস্ট্যান্ট প্রফেসর-	১৮
মোট ইনস্টিটিউট সংখ্যা -	০	লেকচারার-	৬৫
		কর্মকর্তা ও কর্মচারীদের পরিসংখ্যান :	
২০১৯ সালে ভর্তিকৃত শিক্ষার্থী পরিসংখ্যান :		কর্মকর্তার সংখ্যা-	৬৫
মোট আসন সংখ্যা -	৩২১০	কর্মচারীর সংখ্যা-	২৪
ভর্তিকৃত শিক্ষার্থীর সংখ্যা -	৯৬১	শিক্ষক-শিক্ষার্থী অনুপাত-	১:২৭
মোট ছাত্র সংখ্যা -	৮২৯	কর্মকর্তা ও কর্মচারী-শিক্ষার্থী অনুপাত-	১:৩১
মোট ছাত্রী সংখ্যা-	১৩২	২০১৯ সালে সর্বমোট আয় (লক্ষ টাকায়):	
অধ্যয়নরত সর্বমোট শিক্ষার্থী পরিসংখ্যান :		নিজস্ব আয়-	৭৭১৬১২০৯/=
মোট শিক্ষার্থী সংখ্যা -	২৭০১	বিদেশি ও অন্যান্য উৎস/ফান্ড হতে আয়-	
মোট ছাত্র সংখ্যা -	২৪২৫	২০১৯ সালে সর্বমোট ব্যয় (লক্ষ টাকায়):	
মোট ছাত্রী সংখ্যা -	২৭৬	শিক্ষা খাত-	১৮৮৫৬৮৬/=
স্নাতক পাস পর্যায়ে শিক্ষার্থী সংখ্যা-	০০	গবেষণা খাত	৪৭১০০/=
স্নাতক সম্মান পর্যায়ে শিক্ষার্থী সংখ্যা-	২০৫৭	বেতনভাতা খাত-	২৯৮৩৮১০০/=
স্নাতকোত্তর পর্যায়ে শিক্ষার্থী সংখ্যা-	৪৪৭	গবেষণা বৃত্তি	
** অধ্যয়নরত সর্বমোট অনুষদভিত্তিক শিক্ষার্থী পরিসংখ্যান :		পরিবহন খাত-	১৪৭০৬৮/=
অনুষদের নাম:		বিদ্যুৎ খাত-	২২৬০৯১৮/=
১. School of Business	৩৭৩	অবকাঠামো উন্নয়ন ও রক্ষণাবেক্ষণ খাত	২৫৭২৯৬৫/=
২. School of Engineering	১৭৬৫	চিকিৎসা খাত-	
৩. School of Arts and Culture	৪৩	অন্যান্য-	
৪. School of Public Health & Life Science	৩২৩	গ্রন্থাগারে পাঠোপকরণের বিবরণ :	
		গ্রন্থাগার সামগ্রীর মোট মজুদ সংখ্যা-	৬৫২০
		২০১৯ সালে সংগৃহীত সংখ্যা (Acquisition)-	২২০
		গবেষণা ও প্রকাশনা :	
		পরিচালিত গবেষণা প্রকল্পের সংখ্যা :	০০
		বিদেশি সাময়িকীতে প্রকাশিত প্রবন্ধের সংখ্যা	১৩
		দেশি সাময়িকীতে প্রকাশিত প্রবন্ধের সংখ্যা	০০
		প্রকাশিত পিয়ার রিভিউকৃত সাময়িকীর সংখ্যা	৩০
২০১৯ সালে ডিগ্রিভিত্তিক উত্তীর্ণ পরীক্ষার্থীর সংখ্যা:		অধ্যয়নরত সর্বমোট বিদেশি শিক্ষার্থীর পরিসংখ্যান :	
স্নাতক (পাস)-	০০	মোট শিক্ষার্থী সংখ্যা -	৪২
স্নাতক (সম্মান)-	৮৫	মোট ছাত্রী সংখ্যা -	১৩
স্নাতক (কারিগরি ও প্রযুক্তি)-	৫৬৬	বিনা খরচে অধ্যয়নরত শিক্ষার্থীর পরিসংখ্যান :	
স্নাতকোত্তর-	৭৯	মুক্তিযোদ্ধার সন্তান-	৩৮
স্নাতকোত্তর (কারিগরি ও প্রযুক্তি)-	৪৩	দরিদ্র ও মেধাবী শিক্ষার্থী-	২৫
শিক্ষার্থীর মাথাপিছু ব্যয় (টাকায়):	২৪৯৩৯.৩৬		
বিশেষ অর্জন (যদি থাকে):			

৪১. ভিক্টোরিয়া ইউনিভার্সিটি অব বাংলাদেশ

প্রতিষ্ঠা সন: ২০০৩

পূর্ণ ঠিকানা: ৫৮/১১/এ, পাহুপথ (পূর্ব), ঢাকা-১২০৫

ফোন: ৫৮৬১৫৪৭৬, ৫৮৬১১৭৮৩

ই-মেইল: info@vub.edu.bd, ওয়েবসাইট: info@vub.edu.bd

বিশ্ববিদ্যালয়ের উল্লেখযোগ্য তথ্য :		শিক্ষক পরিসংখ্যান :	
নিজস্ব জমির পরিমাণ-	৩ একর	মোট শিক্ষক সংখ্যা -	৪১
ভৌত অবকাঠামোর পরিমাপ-		মোট পুরুষ শিক্ষক সংখ্যা-	২৫
(ক) নিজস্ব-		মোট মহিলা শিক্ষক সংখ্যা -	১৬
(খ) ভাড়াকৃত-	৩৯,২১০ বর্গফুট	খণ্ডকালীন/চুক্তিভিত্তিক/এডহক শিক্ষক সংখ্যা -	১৬
ছাত্রাবাস-		পিএইচডি/সমমান ডিগ্রি শিক্ষক সংখ্যা -	৩
মোট অনুঘদ সংখ্যা -	৩	প্রফেসর-	৪
মোট বিভাগ সংখ্যা -	৬	এসোসিয়েট প্রফেসর-	০
মোট কোর্স/প্রোগ্রামের সংখ্যা-	৯	এসিস্ট্যান্ট প্রফেসর-	২
মোট ইনস্টিটিউট সংখ্যা -		লেকচারার-	২৬
		কর্মকর্তা ও কর্মচারীদের পরিসংখ্যান :	
২০১৯ সালে ভর্তিকৃত শিক্ষার্থী পরিসংখ্যান :		কর্মকর্তার সংখ্যা-	১৬
মোট আসন সংখ্যা -	৫৪০০	কর্মচারীর সংখ্যা-	২২
ভর্তিকৃত শিক্ষার্থীর সংখ্যা -	১৪৮	শিক্ষক-শিক্ষার্থী অনুপাত-	১:১২
মোট ছাত্র সংখ্যা -	১০৬	কর্মকর্তা ও কর্মচারী-শিক্ষার্থী অনুপাত-	১:১১
মোট ছাত্রী সংখ্যা-	৪২	২০১৯ সালে সর্বমোট আয় (লক্ষ টাকায়):	
অধ্যয়নরত সর্বমোট শিক্ষার্থী পরিসংখ্যান :		নিজস্ব আয়-	২০৩
মোট শিক্ষার্থী সংখ্যা -	১২৮	বিদেশি ও অন্যান্য উৎস/ফান্ড হতে আয়-	
মোট ছাত্র সংখ্যা -	৩২৪	২০১৯ সালে সর্বমোট ব্যয় (লক্ষ টাকায়):	২৩৪
মোট ছাত্রী সংখ্যা -	১০৪	শিক্ষা খাত-	৯৮
স্নাতক পাস পর্যায়ে শিক্ষার্থী সংখ্যা-		গবেষণা খাত	৪
স্নাতক সম্মান পর্যায়ে শিক্ষার্থী সংখ্যা-	৩৪৪	বেতনভাতা খাত-	১০
স্নাতকোত্তর পর্যায়ে শিক্ষার্থী সংখ্যা-	৮৪	গবেষণা বৃত্তি	
** অধ্যয়নরত সর্বমোট অনুঘদভিত্তিক শিক্ষার্থী পরিসংখ্যান :		পরিবহন খাত-	৫২৪০০
অনুঘদের নাম:		বিদ্যুৎ খাত-	৬
১. কলা ও মানবিক	৮৩	অবকাঠামো উন্নয়ন ও রক্ষণাবেক্ষণ খাত	২৫
২. ব্যবসায় প্রশাসন/ব্যবসায় শিক্ষা	২৪৪	চিকিৎসা খাত-	
৩. বিজ্ঞান	১০১	অন্যান্য-	
		গ্রন্থাগারে পাঠোপকরণের বিবরণ :	
		গ্রন্থাগার সামগ্রীর মোট মজুদ সংখ্যা-	১৭,৩১৮
		২০১৯ সালে সংগৃহীত সংখ্যা (Acquisition)-	২০০
		গবেষণা ও প্রকাশনা :	
		পরিচালিত গবেষণা প্রকল্পের সংখ্যা :	১
		বিদেশি সাময়িকীতে প্রকাশিত প্রবন্ধের সংখ্যা	
		দেশি সাময়িকীতে প্রকাশিত প্রবন্ধের সংখ্যা	
		প্রকাশিত পিয়ার রিভিউকৃত সাময়িকীর সংখ্যা	
		অধ্যয়নরত সর্বমোট বিদেশি শিক্ষার্থীর পরিসংখ্যান :	
২০১৯ সালে ডিগ্রিভিত্তিক উত্তীর্ণ পরীক্ষার্থীর সংখ্যা:		মোট শিক্ষার্থী সংখ্যা -	
স্নাতক (পাস)-		মোট ছাত্রী সংখ্যা -	
স্নাতক (সম্মান)-	৫৬	বিনা খরচে অধ্যয়নরত শিক্ষার্থীর পরিসংখ্যান :	
স্নাতক (কারিগরি ও প্রযুক্তি)-	২৪	মুক্তিযোদ্ধার সন্তান-	৭
স্নাতকোত্তর-	২৯	দরিদ্র ও মেধাবী শিক্ষার্থী-	৪৭
স্নাতকোত্তর (কারিগরি ও প্রযুক্তি)-			
শিক্ষার্থীর মাথাপিছু ব্যয় (টাকায়):	৪৮,৮৪৪		
বিশেষ অর্জন (যদি থাকে):			

৪২. বাংলাদেশ ইউনিভার্সিটি অব বিজনেস এন্ড টেকনোলজি (বি ইউ বি টি)

প্রতিষ্ঠা সন: ২০০৩

ঠিকানা: প্লট নং-৭৭-৭৮, প্রধান সড়ক, রূপনগর মিরপুর-২, ঢাকা-১২১৬

ফোন: ৯০২০১৩২-৪, ৯০২৪১৩৪ ফ্যাক্স: ৯০২৪৩৯৯

ওয়েব সাইট: www.bubt.edu.bd, ইমেইল: info@bubt.edu.bd, info.bubt@ymail.com

বিশ্ববিদ্যালয়ের উল্লেখযোগ্য তথ্য :	সংখ্যা	শিক্ষক পরিসংখ্যান :	সংখ্যা
নিজস্ব জমির পরিমাণ-	৮.৬১ একর	মোট শিক্ষক সংখ্যা -	২৯০
ভৌত অবকাঠামোর পরিমাপ-		মোট পুরুষ শিক্ষক সংখ্যা-	২০৭
(ক) নিজস্ব-		মোট মহিলা শিক্ষক সংখ্যা -	৮৩
(খ) ভাড়াকৃত-		খণ্ডকালীন /চুক্তিভিত্তিক/এডহক শিক্ষক সংখ্যা -	২২
ছাত্রাবাস-	-	পিএইচডি/সমমান ডিগ্রি শিক্ষক সংখ্যা -	১৫
মোট অনুষদ সংখ্যা -	৬	প্রফেসর-	১১
মোট বিভাগ সংখ্যা -	৮	এসোসিয়েট প্রফেসর-	৯
মোট কোর্স/প্রোগ্রামের সংখ্যা-	১৮	এসিস্ট্যান্ট প্রফেসর-	১১৩
মোট ইনস্টিটিউট সংখ্যা -		লেকচারার-	১৫৭
২০১৯ সালে ভর্তিকৃত শিক্ষার্থী পরিসংখ্যান :		কর্মকর্তা ও কর্মচারীদের পরিসংখ্যান :	
মোট আসন সংখ্যা -	৫৬৭০	কর্মকর্তার সংখ্যা-	৩৬
ভর্তিকৃত শিক্ষার্থীর সংখ্যা -	২২৩৯	কর্মচারীর সংখ্যা-	১৬৭
মোট ছাত্র সংখ্যা -	১৪৯২	শিক্ষক-শিক্ষার্থী অনুপাত-	১:২৪
মোট ছাত্রী সংখ্যা-	৭৪৭	কর্মকর্তা ও কর্মচারী-শিক্ষার্থী অনুপাত-	১:৩৫
অধ্যয়নরত সর্বমোট শিক্ষার্থী পরিসংখ্যান :		২০১৯ সালে সর্বমোট আয় (লক্ষ টাকায়):	৩০.৬.২০১৯
মোট শিক্ষার্থী সংখ্যা -	৭০৪৯	নিজস্ব আয়-	৬৬৫৭.০৮
মোট ছাত্র সংখ্যা -	৪৯১৬	বিদেশি ও অন্যান্য উৎস/ফান্ড হতে আয়-	
মোট ছাত্রী সংখ্যা -	২১৩৩	২০১৯ সালে সর্বমোট ব্যয় (লক্ষ টাকায়):	৫৫.৯৪.৯৮
স্নাতক পাস পর্যায়ে শিক্ষার্থী সংখ্যা-	-	শিক্ষা খাত-	৭২০.৭৯
স্নাতক সম্মান পর্যায়ে শিক্ষার্থী সংখ্যা-	৬৪৯৩	গবেষণা খাত	৯৯.৭২
স্নাতকোত্তর পর্যায়ে শিক্ষার্থী সংখ্যা-	৫৫৬	বেতনভাতা খাত-	২৯২৬.৬৩
** অধ্যয়নরত সর্বমোট অনুষদভিত্তিকশিক্ষার্থী পরিসংখ্যান :		গবেষণা বৃত্তি	-
অনুষদের নাম:		পরিবহন খাত-	২২.৪২
১. ফ্যাকাল্টি অব বিজনেস	২০৬৭	বিদ্যুৎ খাত-	১১৭.১০
২. ফ্যাকাল্টি অব আর্টস এন্ড হিউম্যানিটিজ	৫৯৫	অবকাঠামো উন্নয়ন ও রক্ষণাবেক্ষণ খাত	১৩৯৪.৩২
৩. ফ্যাকাল্টি অব ইঞ্জিনিয়ারিং এন্ড এপ্রাইড সাইন্সেস	৩৭৩৬	চিকিৎসা খাত-	১৪.৯২
৪. ফ্যাকাল্টি অব ল	৫০১	অন্যান্য-	২৯৯.০৮
৫. ফ্যাকাল্টি অব সোশ্যাল সাইন্সেস	১৫০	গ্রন্থাগারে পাঠোপকরণের বিবরণ :	
৬. ফ্যাকাল্টি অব ম্যাথম্যাটিক্যাল এন্ড ফিজিক্যাল সাইন্সেস	০	গ্রন্থাগার সামগ্রীর মোট মজুদ সংখ্যা-	২৯০৪২
		২০১৯ সালে সংগৃহীত সংখ্যা (Acquisition)-	১২৬৬
		গবেষণা ও প্রকাশনা :	
		পরিচালিত গবেষণা প্রকল্পের সংখ্যা :	
২০১৯ সালে ডিগ্রিভিত্তিক উত্তীর্ণ পরীক্ষার্থীর সংখ্যা:	১৪২০	বিদেশি সাময়িকীতে প্রকাশিত প্রবন্ধের সংখ্যা	৬৮
স্নাতক (পাস)-	০০	দেশি সাময়িকীতে প্রকাশিত প্রবন্ধের সংখ্যা	১৬
স্নাতক (সম্মান)-	১১৩১	প্রকাশিত পিয়ার রিভিউকৃত সাময়িকীর সংখ্যা	১
স্নাতক (কারিগরি ও প্রযুক্তি)-	৫১৭	অধ্যয়নরত সর্বমোট বিদেশি শিক্ষার্থীর পরিসংখ্যান :	
স্নাতকোত্তর-	২৮৯	মোট শিক্ষার্থী সংখ্যা -	
স্নাতকোত্তর (কারিগরি ও প্রযুক্তি)-	-	মোট ছাত্রী সংখ্যা -	
শিক্ষার্থীর মাথাপিছু ব্যয় (টাকায়):		বিনা খরচে অধ্যয়নরত শিক্ষার্থীর পরিসংখ্যান :	
বিশেষ অর্জন (যদি থাকে):		মুক্তিযোদ্ধার সন্মান-	১০৩
		দরিদ্র ও মেধাবী শিক্ষার্থী-	৬৭১

৪৩. প্রেসিডেন্সি বিশ্ববিদ্যালয়

প্রতিষ্ঠা সন: ২০০৩

পূর্ণ ঠিকানা: ১১/এ, গুলশান-২, ঢাকা-১২১২

ফোন: (০২) ৫৫০৫২১৯৪-৯

ই-মেইল: registrar@pu.edu.bd, ওয়েবসাইট: http://www.presidency.edu.bd

বিশ্ববিদ্যালয়ের উল্লেখযোগ্য তথ্য :	সংখ্যা	শিক্ষক পরিসংখ্যান :	সংখ্যা
নিজস্ব জমির পরিমাণ-	৬ একর	মোট শিক্ষক সংখ্যা -	১৯৮
ভৌত অবকাঠামোর পরিমাণ-		মোট পুরুষ শিক্ষক সংখ্যা-	১৪৩
(ক) নিজস্ব-	-	মোট মহিলা শিক্ষক সংখ্যা -	৫৫
(খ) ভাড়াকৃত-	৫৭৬০০ বর্গফুট	খণ্ডকালীন/চুক্তিভিত্তিক/এডহক শিক্ষক সংখ্যা -	১৩০
ছাত্রাবাস-	-	পিএইচডি/সমমান ডিগ্রি শিক্ষক সংখ্যা -	১৪
মোট অনুষদ সংখ্যা -	৩	প্রফেসর-	১০
মোট বিভাগ সংখ্যা -	৪	এসোসিয়েট প্রফেসর-	৯
মোট কোর্স/প্রোগ্রামের সংখ্যা-	১১	এসিস্ট্যান্ট প্রফেসর-	২৪
মোট ইনস্টিটিউট সংখ্যা -	-	লেকচারার-	১৫৫
২০১৯ সালে ভর্তিকৃত শিক্ষার্থী পরিসংখ্যান :		কর্মকর্তা ও কর্মচারীদের পরিসংখ্যান :	
মোট আসন সংখ্যা -	১৫৬০	কর্মকর্তার সংখ্যা-	৪১
ভর্তিকৃত শিক্ষার্থীর সংখ্যা -	১১২২	কর্মচারীর সংখ্যা-	৪৬
মোট ছাত্র সংখ্যা -	১০০০	শিক্ষক-শিক্ষার্থী অনুপাত-	১ : ১১
মোট ছাত্রী সংখ্যা-	১২২	কর্মকর্তা ও কর্মচারী-শিক্ষার্থী অনুপাত-	১ : ৫৩, ১ : ৪৭
অধ্যয়নরত সর্বমোট শিক্ষার্থী পরিসংখ্যান :		২০১৯ সালে সর্বমোট আয় (লক্ষ টাকায়):	
মোট শিক্ষার্থী সংখ্যা -	২১৮৫	নিজস্ব আয়-	৩,৬৫,৮২,৭২২
মোট ছাত্র সংখ্যা -	১৮৯৮	বিদেশি ও অন্যান্য উৎস/ফান্ড হতে আয়-	
মোট ছাত্রী সংখ্যা -	২৮৭	২০১৯ সালে সর্বমোট ব্যয় (লক্ষ টাকায়):	
স্নাতক পাস পর্যায়ে শিক্ষার্থী সংখ্যা-		শিক্ষা খাত-	৮,৬৯,৭৮৩
স্নাতক সম্মান পর্যায়ে শিক্ষার্থী সংখ্যা-	২০৬২	গবেষণা খাত	১,৪৮,৫৯০
স্নাতকোত্তর পর্যায়ে শিক্ষার্থী সংখ্যা-	১২৩	বেতনভাতা খাত-	৮,৯৫,৪৩,৭৪৮
**অধ্যয়নরত সর্বমোট অনুষদভিত্তিক শিক্ষার্থী পরিসংখ্যান :		গবেষণা বৃত্তি	-
অনুষদের নাম:		পরিবহন খাত-	৭,৩৯,৪২২
১. স্কুল অব বিজনেস	৩৬৯	বিদ্যুৎ খাত-	৩১,৬৮,০৪৪
২. স্কুল অব ইঞ্জিনিয়ারিং	১৭২৫	অবকাঠামো উন্নয়ন ও রক্ষণাবেক্ষণ খাত	৩,৬৯,৮০৪
৩. স্কুল অব লিবারেল আর্টস এন্ড সোসাল সাইন্সেস	৯১	চিকিৎসা খাত-	১৫,৬০,০০০
		অন্যান্য-	৩৯৬৮৪১৭২
২০১৯ সালে ডিগ্রিভিত্তিক উত্তীর্ণ পরীক্ষার্থীর সংখ্যা:		গ্রন্থাগারে পাঠোপকরণের বিবরণ :	
স্নাতক (পাস)-	০	গ্রন্থাগার সামগ্রীর মোট মজুদ সংখ্যা-	৯৯১২
স্নাতক (সম্মান) -	৭০	২০১৯ সালে সংগৃহীত সংখ্যা (Acquisition)-	১৪৩
স্নাতক (কারিগরি ও প্রযুক্তি)-	৩৩৯	গবেষণা ও প্রকাশনা :	
স্নাতকোত্তর-	৮১	পরিচালিত গবেষণা প্রকল্পের সংখ্যা :	১
স্নাতকোত্তর (কারিগরি ও প্রযুক্তি)-	০	বিদেশি সাময়িকীতে প্রকাশিত প্রবন্ধের সংখ্যা	২
শিক্ষার্থীর মাথাপিছু ব্যয় (টাকায়):	২০,৪৭৭	দেশি সাময়িকীতে প্রকাশিত প্রবন্ধের সংখ্যা	১
বিশেষ অর্জন (যদি থাকে):		প্রকাশিত পিয়ার রিভিউকৃত সাময়িকীর সংখ্যা	৩
		অধ্যয়নরত সর্বমোট বিদেশি শিক্ষার্থীর পরিসংখ্যান :	
		মোট শিক্ষার্থী সংখ্যা -	০
		মোট ছাত্রী সংখ্যা -	০
		বিনা খরচে অধ্যয়নরত শিক্ষার্থীর পরিসংখ্যান :	
		মুক্তিযোদ্ধার সন্তান-	১৮
		দরিদ্র ও মেধাবী শিক্ষার্থী-	৫১

৪৪. ইউনিভার্সিটি অব ইনফরমেশন টেকনোলজি অ্যান্ড সায়েন্সেস (ইউআইটিএস)

প্রতিষ্ঠা সন: ২০০৩

পূর্ণ ঠিকানা: হোল্ডিং ১৯০, রোড ৫, ব্লক জে, বারিধারা, মধ্য নয়ানগর, ভাটারা, ঢাকা-১২১২

ফোন: ০৯৬৭৮০০৮৪৮৭, ই-মেইল: www.uits.edu.bd, ওয়েবসাইট: www.uits.edu.bd

বিশ্ববিদ্যালয়ের উল্লেখযোগ্য তথ্য :	সংখ্যা	শিক্ষক পরিসংখ্যান :	সংখ্যা
নিজস্ব জমির পরিমাণ-	১ একর ৫ কাঠা	মোট শিক্ষক সংখ্যা -	১২৪
ভৌত অবকাঠামোর পরিমাণ-		মোট পুরুষ শিক্ষক সংখ্যা-	৮২
(ক) নিজস্ব-	১	মোট মহিলা শিক্ষক সংখ্যা -	৪২
(খ) ভাড়াকৃত-	-	খণ্ডকালীন / চুক্তিভিত্তিক/এডহক শিক্ষক সংখ্যা -	২৬
ছাত্রাবাস-		পিএইচডি/সমমান ডিগ্রি শিক্ষক সংখ্যা -	২১
মোট অনুদান সংখ্যা -	৩	প্রফেসর-	৯
মোট বিভাগ সংখ্যা -	১০	এসোসিয়েট প্রফেসর-	১৪
মোট কোর্স/প্রোগ্রামের সংখ্যা-	১৬	এসিস্ট্যান্ট প্রফেসর-	৩৭
মোট ইনস্টিটিউট সংখ্যা -	০	লেকচারার-	৬৪
২০১৯ সালে ভর্তিকৃত শিক্ষার্থী পরিসংখ্যান :		কর্মকর্তা ও কর্মচারীদের পরিসংখ্যান :	
মোট আসন সংখ্যা -	১,৫২০	কর্মকর্তার সংখ্যা-	৫৬
ভর্তিকৃত শিক্ষার্থীর সংখ্যা -	১,১৬১	কর্মচারীর সংখ্যা-	৩৫
মোট ছাত্র সংখ্যা -	৮৬৮	শিক্ষক-শিক্ষার্থী অনুপাত-	১:১৯
মোট ছাত্রী সংখ্যা-	২৯৩	কর্মকর্তা ও কর্মচারী-শিক্ষার্থী অনুপাত-	১:২৫
অধ্যয়নরত সর্বমোট শিক্ষার্থী পরিসংখ্যান :		২০১৯ সালে সর্বমোট আয় (লক্ষ টাকায়):	
মোট শিক্ষার্থী সংখ্যা -	৬,৯১৬	নিজস্ব আয়-	১৯,৮৮,০৫,৭৮৩/-
মোট ছাত্র সংখ্যা -	৫৩৭২	বিদেশি ও অন্যান্য উৎস/ফান্ড হতে আয়-	
মোট ছাত্রী সংখ্যা -	১৫৪৪	২০১৯ সালে সর্বমোট ব্যয় (লক্ষ টাকায়):	
স্নাতক পাস পর্যায়ে শিক্ষার্থী সংখ্যা-	-	শিক্ষা খাত-	৪,০৮,৩৪,৩০৯/-
স্নাতক সম্মান পর্যায়ে শিক্ষার্থী সংখ্যা-	৬৫১৪	গবেষণা খাত	১৪,৭৯,৬২৩/-
স্নাতকোত্তর পর্যায়ে শিক্ষার্থী সংখ্যা-	৪০২	বেতনভাতা খাত-	৭,৫৩,১১,১৮০/-
** অধ্যয়নরত সর্বমোট অনুদানভিত্তিক শিক্ষার্থী		গবেষণা বৃত্তি	-
পরিসংখ্যান :		পরিবহন খাত-	২০,৫৪,৫৮০/-
অনুদানের নাম:		বিদ্যুৎ খাত-	৫২,৮১,২০৪/-
১. School of Science and Engineering (SSE)	৪,৭৬৭	অবকাঠামো উন্নয়ন ও রক্ষণাবেক্ষণ খাত	৭২,৩৫,৭২৯/-
২. School of Business (SB)	১,৩০৬	চিকিৎসা খাত-	-
৩. School of Liberal Arts and Social Sciences (SLASS)	৮৪৩	অন্যান্য-	৫,৯০,৩৩,৭৪৮/-
২০১৯ সালে ডিগ্রিভিত্তিক উত্তীর্ণ পরীক্ষার্থীর সংখ্যা:		গ্রন্থাগারে পাঠোপকরণের বিবরণ :	
স্নাতক (পাস)-	০	গ্রন্থাগার সামগ্রীর মোট মজুদ সংখ্যা-	১৫,৯০৫
স্নাতক (সম্মান)-	১৯৫	২০১৯ সালে সংগৃহীত সংখ্যা (Acquisition)-	২১৭
স্নাতক (কারিগরি ও প্রযুক্তি)-	২২৫	গবেষণা ও প্রকাশনা :	
স্নাতকোত্তর-	৭৯	পরিচালিত গবেষণা প্রকল্পের সংখ্যা :	
স্নাতকোত্তর (কারিগরি ও প্রযুক্তি)-	৭	বিদেশি সাময়িকীতে প্রকাশিত প্রবন্ধের সংখ্যা	৩৪
শিক্ষার্থীর মাথাপিছু ব্যয় (টাকায়):	২৭,৬৫০.৪৩	দেশি সাময়িকীতে প্রকাশিত প্রবন্ধের সংখ্যা	২১
বিশেষ অর্জন (যদি থাকে):		প্রকাশিত পিয়ার রিভিউকৃত সাময়িকীর সংখ্যা	১
		অধ্যয়নরত সর্বমোট বিদেশি শিক্ষার্থীর পরিসংখ্যান :	
		মোট শিক্ষার্থী সংখ্যা -	২০
		মোট ছাত্রী সংখ্যা -	১
		বিনা খরচে অধ্যয়নরত শিক্ষার্থীর পরিসংখ্যান :	
		মুক্তিযোদ্ধার সন্তান-	১৩
		দরিদ্র ও মেধাবী শিক্ষার্থী-	২১৫

৪৫. প্রাইম এশিয়া বিশ্ববিদ্যালয়

প্রতিষ্ঠাকাল: ২০০৩

পূর্ণ ঠিকানা: স্টার টাওয়ার, ১২ কামাল আতাতুর্ক এভিনিউ, বনানী, ঢাকা-১২১৩

এইচ.বি.আর টাওয়ার, ৯ বনানী, বাণিজ্যিক এলাকা, ঢাকা-১২১৩

ফোন: ০২-৯৮২২১৩৩, ৯৮২১৪৯৯, ফ্যাক্স: +৮৮-০২-৯৮২০৮৬৮

ওয়েবসাইট: ingfo@primeasia.edu.bd, ই-মেইল: http://www.primesasia.edu.bd/

বিশ্ববিদ্যালয়ের উল্লেখযোগ্য তথ্য :		শিক্ষক পরিসংখ্যান :	
নিজস্ব জমির পরিমাণ-	২.১৪	মোট শিক্ষক সংখ্যা -	২৪৭
ভৌত অবকাঠামোর পরিমাণ-		মোট পুরুষ শিক্ষক সংখ্যা-	১২৮
(ক) নিজস্ব-		মোট মহিলা শিক্ষক সংখ্যা -	১১৯
(খ) ভাড়াকৃত-	১৪৭০০০ বর্গফুট	খণ্ডকালীন/চুক্তিভিত্তিক/এডহক শিক্ষক সংখ্যা -	২০
ছাত্রাবাস-		পিএইচডি/সমমান ডিগ্রি শিক্ষক সংখ্যা -	২৬
মোট অনুদ সংখ্যা -	৪	প্রফেসর-	১৬
মোট বিভাগ সংখ্যা -	১৪	এসোসিয়েট প্রফেসর-	১২
মোট কোর্স/প্রোগ্রামের সংখ্যা-	১৬	এসিস্ট্যান্ট প্রফেসর-	৩৮
মোট ইনস্টিটিউট সংখ্যা -		লেকচারার-	১৬৪
		কর্মকর্তা ও কর্মচারীদের পরিসংখ্যান :	৮৪
২০১৯ সালে ভর্তিকৃত শিক্ষার্থী পরিসংখ্যান :		কর্মকর্তার সংখ্যা-	৮৪
মোট আসন সংখ্যা -	৪৪১৫	কর্মচারীর সংখ্যা-	৫৯
ভর্তিকৃত শিক্ষার্থীর সংখ্যা -	১৮৫০	শিক্ষক-শিক্ষার্থী অনুপাত-	১:১৫
মোট ছাত্র সংখ্যা -	১৩৭২	কর্মকর্তা ও কর্মচারী-শিক্ষার্থী অনুপাত-	১:২৫
মোট ছাত্রী সংখ্যা-	৪৭৮	২০১৯ সালে সর্বমোট আয় (লক্ষ টাকায়):	
অধ্যয়নরত সর্বমোট শিক্ষার্থী পরিসংখ্যান :		নিজস্ব আয়-	৩৯৬৯.০৪
মোট শিক্ষার্থী সংখ্যা -	৩৫৮৮	বিদেশি ও অন্যান্য উৎস/ফান্ড হতে আয়-	
মোট ছাত্র সংখ্যা -	২৫৭২	২০১৯ সালে সর্বমোট ব্যয় (লক্ষ টাকায়):	৩৮৭২.৬২
মোট ছাত্রী সংখ্যা -	১০১৬	শিক্ষা খাত-	৩১১১.৫৬৮,২১২.৩৫
স্নাতক পাস পর্যায়ে শিক্ষার্থী সংখ্যা-		গবেষণা খাত	১,০৯৪,২৭৮.০০
স্নাতক সম্মান পর্যায়ে শিক্ষার্থী সংখ্যা-	৩৩৩৮	বেতনভাতা খাত-	২৬,৩২৯,৫৪১.৪৭
স্নাতকোত্তর পর্যায়ে শিক্ষার্থী সংখ্যা-	২৫০	গবেষণা বৃত্তি	
** অধ্যয়নরত সর্বমোট অনুদভিত্তিক শিক্ষার্থী পরিসংখ্যান :		পরিবহন খাত-	৩,১২৯,১৬১.০০
অনুদদের নাম:		বিদ্যুৎ খাত-	১১,২৯২,৮৮৭.০০
১. বিজ্ঞান	১৩০২	অবকাঠামো উন্নয়ন ও রক্ষণাবেক্ষণ খাত	১৯,৩২৮,৬৩৫.৫৫
২. ব্যবসায় প্রশাসন/ব্যবসায় শিক্ষা	৪৭৩	চিকিৎসা খাত-	৬,১০০.০০
৩. আইন	১০৯	অন্যান্য-	১৩,২৫৮,৯১৪.১৭
৪. ফার্মেসী	২৫৯	গ্রন্থাগারে পাঠোপকরণের বিবরণ :	
৫. প্রকৌশল ও কারিগরি	১৪৪৫	গ্রন্থাগার সামগ্রীর মোট মজুদ সংখ্যা-	২৩,৮১৩
		২০১৯ সালে সংগৃহীত সংখ্যা (Acquisition)-	৫৫৩
		গবেষণা ও প্রকাশনা :	
		পরিচালিত গবেষণা প্রকল্পের সংখ্যা :	৮৬
		বিদেশি সাময়িকীতে প্রকাশিত প্রবন্ধের সংখ্যা	১১
		দেশি সাময়িকীতে প্রকাশিত প্রবন্ধের সংখ্যা	২৫
		প্রকাশিত পিয়ার রিভিউকৃত সাময়িকীর সংখ্যা	
২০১৯ সালে ডিগ্রিভিত্তিক উত্তীর্ণ পরীক্ষার্থীর সংখ্যা:		অধ্যয়নরত সর্বমোট বিদেশি শিক্ষার্থীর পরিসংখ্যান :	
স্নাতক (পাস)-		মোট শিক্ষার্থী সংখ্যা -	৬০
স্নাতক (সম্মান)-	৪০৫	মোট ছাত্রী সংখ্যা -	৩
স্নাতক (কারিগরি ও প্রযুক্তি)-	২২৩	বিনা খরচে অধ্যয়নরত শিক্ষার্থীর পরিসংখ্যান :	
স্নাতকোত্তর-	১৭২	মুক্তিযোদ্ধার সন্তান-	১৫৭
স্নাতকোত্তর (কারিগরি ও প্রযুক্তি)-		দরিদ্র ও মেধাবী শিক্ষার্থী-	৪৩
শিক্ষার্থীর মাথাপিছু ব্যয় (টাকায়):	৮৬৮৩৬		
বিশেষ অর্জন (যদি থাকে):			

৪৬. রয়েল ইউনিভার্সিটি অব ঢাকা

প্রতিষ্ঠাকাল: ২০০৩

স্থায়ী ঠিকানা: বাঁশগাড়ি, ভৈরব, কিশোরগঞ্জ

বর্তমান ঠিকানা: বাড়ি-২, রোড-১০, ব্লক-ই, বনানী, ঢাকা-১২১৩

ফোন: ৪৮৮১১৪৪৯, ৯৮৪১৬২৮, ফ্যাক্স: ৮৮-০২-৪৮৮১১৪৪৯

ওয়েবসাইট: www.royal.edu.bd, ই-মেইল: info@royal.edu.bd

বিশ্ববিদ্যালয়ের উল্লেখযোগ্য তথ্য :

নিজস্ব জমির পরিমাণ-	৯ বিঘা	শিক্ষক পরিসংখ্যান :	
ভৌত অবকাঠামোর পরিমাণ		মোট শিক্ষক সংখ্যা	৫৬
(ক) নিজস্ব		মোট মহিলা শিক্ষক সংখ্যা	১৩
(খ) ভাড়াকৃত	১৩০২৫ বর্গফুট	খন্ডকালীন/ চুক্তিভিত্তিক/এডক শিক্ষক সংখ্যা	১৬
ছাত্রাবাস	নাই	পিএইচডি/সমমান ডিগ্রি শিক্ষক সংখ্যা	০৬
মোট অনুষদ সংখ্যা	০৩	প্রফেসর	০৪
মোট বিভাগ সংখ্যা	০৭	এসোসিয়েট প্রফেসর	০৩
মোট কোর্সের/প্রোগ্রাম এর সংখ্যা	১১	এসিস্ট্যান্ট প্রফেসর	১৩
মোট ইনস্টিটিউট সংখ্যা	০০	লেকচারার	৩৬
২০১৯ সালে ভর্তিকৃত শিক্ষার্থীর পরিসংখ্যান :		কর্মকর্তা ও কর্মচারীদের পরিসংখ্যান :	
মোট আসন সংখ্যা	১৪৪০	কর্মকর্তার সংখ্যা	২২
ভর্তিকৃত শিক্ষার্থীর সংখ্যা	৮৮৮	কর্মচারীর সংখ্যা	১৭
মোট ছাত্রী সংখ্যা	১৪৮	শিক্ষক শিক্ষার্থী অনুপাত	১ : ৩২
		কর্মকর্তা ও কর্মচারী শিক্ষার্থীও অনুপাত	১ : ৪৬
		২০১৯ সালে সর্বমোট আয় (লক্ষ টাকায়)	৬৮৭.৯০
অধ্যয়নরত সর্বমোট শিক্ষার্থীর সংখ্যা		নিজস্ব আয় (স্টুডেন্ট থেকে প্রাপ্ত)	৬৮৭.৯০
মোট শিক্ষার্থীর সংখ্যা	১৭৯০	বিদেশি ও অন্যান্য উৎস/ফান্ড হতে আয়	০০
মোট ছাত্রী সংখ্যা	২৩৪	২০১৯ সালে সর্বমোট ব্যয় (লক্ষ টাকায়) :	৫৯৫.৯৩
স্নাতক পাস পর্যায়ে শিক্ষার্থীর সংখ্যা	০০	শিক্ষা খাত	১১৫.৯০
স্নাতক সম্মান পর্যায়ে শিক্ষার্থীর সংখ্যা	১৩৫০	বেতন ভাতা খাত	২০৩.৮০
স্নাতকোত্তর পর্যায়ে শিক্ষার্থীর সংখ্যা	৪৪০	গবেষণা খাত	৫.৬০
মূল বিষয়ভিত্তিক শিক্ষার্থী পরিসংখ্যান :		পরিবহন খাত	৪.৮০
কলা ও মানবিক বিষয়	০০	বিদ্যুত খাত	১৪.৮৯
সামাজিক বিজ্ঞান বিষয়	৫৮৬	অবকাঠামো উন্নয়ন ও রক্ষণাবেক্ষণ খাত	২০.৭৩
শিক্ষা বিষয়ে	০০	চিকিৎসা খাত	৩.২০
বিজ্ঞান বিষয়ে	০০	অন্যান্য	৭.৯৭
ব্যবসায় প্রশাসন বিষয়ে	৮৩৯	গ্রন্থাগারে পাঠোপকরণের বিবরণ :	
আইন বিষয়ে	০০	গ্রন্থাগার সামগ্রীর মোট মজুদ সংখ্যা	৮২০০
ফার্মেসী বিষয়ে	০০	২০১৮ সালে সংগৃহীত সংখ্যা (Acquistion)	৩৫০
কৃষি বিষয়ে	০০	গবেষণা ও প্রকাশনা :	০৮
প্রকৌশল ও কারিগরি বিষয়ে	৩৬৫	পরিচালিত গবেষণা প্রকল্পের সংখ্যা	০০
অর্থনীতি বিষয়ে	০০	বিদেশি সাময়িকীতে প্রকাশিত প্রবন্ধের সংখ্যা	০০
ডিগ্রি ভিত্তিক উত্তীর্ণ পরীক্ষার্থীও সংখ্যা :		দেশী সাময়িকীতে প্রকাশিত প্রবন্ধের সংখ্যা	০০
স্নাতক (পাস)		প্রকাশিত পিয়ার রিভিউকৃত সাময়িকীর সংখ্যা	০০
স্নাতক (সম্মান)	২৮৫	অধ্যয়নরত সর্বমোট বিদেশি শিক্ষার্থীও পরিসংখ্যান	
		মোট শিক্ষার্থীর সংখ্যা	১০৬
স্নাতক (কারিগরি ও প্রযুক্তি)	০০	মোট ছাত্রী সংখ্যা	০৫
স্নাতকোত্তর	১৩৪	বিনাখরচে অধ্যয়নরত শিক্ষার্থীও পরিসংখ্যান :	
স্নাতকোত্তর (কারিগরি ও প্রযুক্তি)	০০	মুক্তিযোদ্ধার সন্তান	০৪
শিক্ষার্থীর মাথাপিছু ব্যয় (টাকায়)	২১৬০০.০০	দরিদ্র ও মেধাবী শিক্ষার্থী	০৫
বিশেষ অর্জন	নাই		

৪৭. ইউনিভার্সিটি অব লিবারেল আর্টস বাংলাদেশ (ইউল্যাব)

প্রতিষ্ঠা সন: ২০০৩

পূর্ণ ঠিকানা: বাড়ী-৫৬, সড়ক-৪/এ, সাত মসজিদ রোড, ধানমন্ডি, ঢাকা-১২০৯

ফোন: ৯৬৬১২৫৫, ৯৬৬১৩০১, ৯৬৬৫৬৮৬, ফ্যাক্স: ৮৮০-২-৯৬৬০৬১০

ই-মেইল: info@ulab.edu.bd, ওয়েবসাইট: www.ulab.edu.bd

বিশ্ববিদ্যালয়ের উল্লেখযোগ্য তথ্য :

নিজস্ব জমির পরিমাণ-	১ একর ২২ কাঠা
ভৌত অবকাঠামোর পরিমাণ-	
(ক) নিজস্ব-	৪,৯৪,৭৭৪ বর্গফুট
(খ) ভাড়াকৃত-	প্রয়োজ্য নহে
ছাত্রাবাস-	৭০৫০ বর্গফুট
মোট অনুশদ সংখ্যা -	০৪
মোট বিভাগ সংখ্যা -	০৬
মোট কোর্স/প্রোগ্রামের সংখ্যা-	১১
মোট ইনস্টিটিউট সংখ্যা -	--

২০১৯ সালে ভর্তিকৃত শিক্ষার্থী পরিসংখ্যান :

মোট আসন সংখ্যা -	৪২৩০
ভর্তিকৃত শিক্ষার্থীর সংখ্যা -	১৭৬২
মোট ছাত্র সংখ্যা -	৯০৭
মোট ছাত্রী সংখ্যা-	৮৫৫
অধ্যয়নরত সর্বমোট শিক্ষার্থী পরিসংখ্যান :	--
মোট শিক্ষার্থী সংখ্যা -	৪৮৬৯
মোট ছাত্র সংখ্যা -	২৫৭৬
মোট ছাত্রী সংখ্যা -	২২৯৩
স্নাতক পাস পর্যায়ে শিক্ষার্থী সংখ্যা-	--
স্নাতক সম্মান পর্যায়ে শিক্ষার্থী সংখ্যা-	৪২২৮
স্নাতকোত্তর পর্যায়ে শিক্ষার্থী সংখ্যা-	৬৪১

** অধ্যয়নরত সর্বমোট অনুশদভিত্তিক শিক্ষার্থী পরিসংখ্যান :

অনুষদের নাম:	--
১. কলা ও মানবিক বিষয়ে	৭৮৫
২. সামাজিক বিজ্ঞান বিষয়ে (অর্থনীতি ব্যতীত)-	৮৩৪
৩. ব্যবসায় প্রশাসন বিষয়ে-	২৪৩০
৪. প্রকৌশল ও কারিগরি বিষয়ে	৮২০

২০১৯ সালে ডিগ্রিভিত্তিক উত্তীর্ণ পরীক্ষার্থীর সংখ্যা:

স্নাতক (পাস)-	
স্নাতক (সম্মান)-	৫৫৫
স্নাতক (কারিগরি ও প্রযুক্তি)-	১০৫
স্নাতকোত্তর-	২৫৭
স্নাতকোত্তর (কারিগরি ও প্রযুক্তি)-	--
শিক্ষার্থীর মাথাপিছু ব্যয় (টাকায়):	১৫৩,৬৩২

বিশেষ অর্জন (যদি থাকে):

- নিজস্ব জমি ও ভৌত অবকাঠামোতে শিক্ষা কার্যক্রম চলছে।
- গবেষণা ভিত্তিক বিশ্ববিদ্যালয়।
- স্টুডেন্ট এ্যাক্টিভিসম অফিস চালুকরণ।
- সহশিক্ষা কার্যক্রমে বিশেষ অর্জন।
- শিক্ষার মান উন্নয়নের জন্য পৃথক কার্যক্রম চালু।
- শিক্ষা ও গবেষণা কার্যক্রমে বিভিন্ন শিক্ষা প্রতিষ্ঠানের সাথে সমঝোতা স্বাক্ষর

শিক্ষক পরিসংখ্যান :

মোট শিক্ষক সংখ্যা -	৩৪২
মোট পুরুষ শিক্ষক সংখ্যা-	২২৯
মোট মহিলা শিক্ষক সংখ্যা -	১১৩
খণ্ডকালীন/ছাত্রীভিত্তিক/এডহক শিক্ষক সংখ্যা -	১১৩
পিএইচডি/সমমান ডিগ্রি শিক্ষক সংখ্যা -	৮৯
প্রফেসর-	৫১
এসোসিয়েট প্রফেসর-	৫২
এসিস্ট্যান্ট প্রফেসর-	৬৬
লেকচারার-	১১৮

কর্মকর্তা ও কর্মচারীদের পরিসংখ্যান :

কর্মকর্তার সংখ্যা-	১২৮
কর্মচারীর সংখ্যা-	৭০
শিক্ষক-শিক্ষার্থী অনুপাত-	১:১৪
কর্মকর্তা ও কর্মচারী-শিক্ষার্থী অনুপাত-	১:২৫
২০১৯ সালে সর্বমোট আয় (লক্ষ টাকায়):	৮৭১৩.৭৪
নিজস্ব আয়-	৮৩৩৫.৯০
বিদেশি ও অন্যান্য উৎস/ফান্ড হতে আয়-	৩৭৭.৮৪

২০১৯ সালে সর্বমোট ব্যয় (লক্ষ টাকায়):

শিক্ষা খাত-	১০৮৭১.২৭
গবেষণা খাত	২৮২৫.৫৪
বেতনভাতা খাত-	১২৪৮.৪৭
গবেষণা বৃত্তি	৩১২৪.৩৮
পরিবহন খাত-	--
বিদ্যুৎ খাত-	৮১.৭১
অবকাঠামো উন্নয়ন ও রক্ষণাবেক্ষণ খাত	১১৮.১৬
চিকিৎসা খাত-	৩৩৯০.৯৩
অন্যান্য-	৮.২২
গ্রন্থাগারে পাঠ্যপুস্তকের বিবরণ :	৭৩.৮৬

গ্রন্থাগার সামগ্রীর মোট মজুদ ২০১৯ সাল পর্যন্ত গ্রন্থাগার সামগ্রীর মোট
সংখ্যা- মজুদ সংখ্যা = ৫৮৫৩৯, বই=১৯৭১০,

সাময়িকী=১০৩৮, অডিওভিজুয়েল=
২৩৯৫, অন্যান্য=৩৫৩৯৬

২০১৯ সালে সংগৃহীত সংখ্যা শুধুমাত্র ২০১৯ সালে সংগৃহীত সংখ্যা=
(Acquisition)- ১৭১১, বই=১০১৯, সাময়িকী= ১৮১,
অডিওভিজুয়েল=৩৫৩৯৬

গবেষণা ও প্রকাশনা :

পরিচালিত গবেষণা প্রকল্পের সংখ্যা :	২১৩
বিদেশি সাময়িকীতে প্রকাশিত প্রবন্ধের সংখ্যা	১০৯
দেশি সাময়িকীতে প্রকাশিত প্রবন্ধের সংখ্যা	১৫
প্রকাশিত পিয়ার রিভিউকৃত সাময়িকীর সংখ্যা	৪
অধ্যয়নরত সর্বমোট বিদেশি শিক্ষার্থীর পরিসংখ্যান :	--
মোট শিক্ষার্থী সংখ্যা -	০৫
মোট ছাত্রী সংখ্যা -	০২
বিনা খরচে অধ্যয়নরত শিক্ষার্থীর পরিসংখ্যান :	--
মুক্তিযোদ্ধার সন্তান-	১১৪
দরিদ্র ও মেধাবী শিক্ষার্থী-	৮৭

৪৮. অতীশ দীপঙ্কর বিজ্ঞান ও প্রযুক্তি বিশ্ববিদ্যালয়

প্রতিষ্ঠা সন: ২০০৪

পূর্ণ ঠিকানা: প্রট-২০৯, সেক্টর-১৫ (খানটেক), উত্তরা, ঢাকা-১২৩০

ফোন: ০১৭৪২-৯৯৩১৫২, ০১৭৭৭-৯৪৫৪৯৪

ই-মেইল: adust.registrar@gmail.com, ওয়েবসাইট: www.adust.edu.bd

বিশ্ববিদ্যালয়ের উল্লেখযোগ্য তথ্য :

নিজস্ব জমির পরিমাপ-	১০০ শতাংশ ক্রয়কৃত। (মৌজা-বাইলজুরী, সেক্টর-১৫, খানটেক, উত্তরা, ঢাকা)
ভৌত অবকাঠামোর পরিমাপ-	০২
(ক) নিজস্ব-	০২
(খ) ভাড়াকৃত-	০০
ছাত্রাবাস-	০০
মোট অনুষদ সংখ্যা -	০৫
মোট বিভাগ সংখ্যা -	০৫
মোট কোর্স/প্রোগ্রামের সংখ্যা-	১৯
মোট ইনস্টিটিউট সংখ্যা -	০০

২০১৯ সালে ভর্তিকৃত শিক্ষার্থী পরিসংখ্যান :

মোট আসন সংখ্যা -	
ভর্তিকৃত শিক্ষার্থীর সংখ্যা -	৬৬৫
মোট ছাত্র সংখ্যা -	৪৮৩
মোট ছাত্রী সংখ্যা-	১৮২
অধ্যয়নরত সর্বমোট শিক্ষার্থী পরিসংখ্যান :	
মোট শিক্ষার্থী সংখ্যা -	২৫০২
মোট ছাত্র সংখ্যা -	২০৩০
মোট ছাত্রী সংখ্যা -	৪৭২
স্নাতক পাস পর্যায়ে শিক্ষার্থী সংখ্যা-	০০
স্নাতক সম্মান পর্যায়ে শিক্ষার্থী সংখ্যা-	২১৫৪
স্নাতকোত্তর পর্যায়ে শিক্ষার্থী সংখ্যা-	৩৩৮

** অধ্যয়নরত সর্বমোট অনুষদভিত্তিক শিক্ষার্থী পরিসংখ্যান :

অনুষদের নাম:	
১. ফ্যাকাল্টি অব সায়েন্সে এন্ড টেকনোলজি	১১৬৫
২. ফ্যাকাল্টি অব হেলথ সায়েন্স	৫০৫
৩. ফ্যাকাল্টি অব বিজনেস এন্ড মিনিষ্ট্রেশন	৫৩০
৪. ফ্যাকাল্টি অব ল	১৩৪
৫. ফ্যাকাল্টি অব সোসাল সায়েন্স	১৬৮

২০১৯ সালে ডিগ্রিভিত্তিক উত্তীর্ণ পরীক্ষার্থীর সংখ্যা:

স্নাতক (পাস)-	০০
স্নাতক (সম্মান)-	২১৬
স্নাতক (কারিগরি ও প্রযুক্তি)-	২৫৪
স্নাতকোত্তর-	১০৭
স্নাতকোত্তর (কারিগরি ও প্রযুক্তি)-	০০
শিক্ষার্থীর মাথাপিছু ব্যয় (টাকায়):	৪২১৯
বিশেষ অর্জন (যদি থাকে):	০০

শিক্ষক পরিসংখ্যান :

মোট শিক্ষক সংখ্যা -	৯৬
মোট পুরুষ শিক্ষক সংখ্যা-	৫৫
মোট মহিলা শিক্ষক সংখ্যা -	৩৬
খণ্ডকালীন/চুক্তিভিত্তিক/এডহক শিক্ষক সংখ্যা -	০৫
পিএইচডি/সমমান ডিগ্রি শিক্ষক সংখ্যা -	১৫
প্রফেসর-	০৯
এসোসিয়েট প্রফেসর-	০৫
এসিস্ট্যান্ট প্রফেসর-	২৪
লেকচারার-	৫৮

কর্মকর্তা ও কর্মচারীদের পরিসংখ্যান :

কর্মকর্তার সংখ্যা-	৪৯
কর্মচারীর সংখ্যা-	৩৬
শিক্ষক-শিক্ষার্থী অনুপাত-	১:২৫
কর্মকর্তা ও কর্মচারী-শিক্ষার্থী অনুপাত-	৬৪:৬৯:২৯
২০১৯ সালে সর্বমোট আয় (লক্ষ টাকায়):	১১২,৯১৯,৭৫৯
নিজস্ব আয়-	১১২,৯১৯,৭৫৯
বিদেশি ও অন্যান্য উৎস/ফান্ড হতে আয়-	০০

২০১৯ সালে সর্বমোট ব্যয় (লক্ষ টাকায়):

শিক্ষা খাত-	১০,৫৫৬,৫৮৮
গবেষণা খাত	১৫৩৫০০০
বেতনভাতা খাত-	৬১৬৬৪৫০৫
গবেষণা বৃত্তি	০
পরিবহন খাত-	১৩৯৯১১৯
বিদ্যুৎ খাত-	১১৪৩২৪২
অবকাঠামো উন্নয়ন ও রক্ষণাবেক্ষণ খাত	৯৮৫৫৬২০
চিকিৎসা খাত-	২৯৫৩৮৩
অন্যান্য-	২৬৪৭০৩০২

গ্রন্থাগারে পাঠোপকরণের বিবরণ :

গ্রন্থাগার সামগ্রীর মোট মজুদ সংখ্যা-	৩৩৯৬৪
২০১৯ সালে সংগৃহীত সংখ্যা(Acquistion)-	৫৭৩
গবেষণা ও প্রকাশনা :	০১
পরিচালিত গবেষণা প্রকল্পের সংখ্যা :	০১
বিদেশি সাময়িকীতে প্রকাশিত প্রবন্ধের সংখ্যা	০০
দেশি সাময়িকীতে প্রকাশিত প্রবন্ধের সংখ্যা	০০
প্রকাশিত পিয়ার রিভিউকৃত সাময়িকীর সংখ্যা	২৯
অধ্যয়নরত সর্বমোট বিদেশি শিক্ষার্থীর পরিসংখ্যান :	
মোট শিক্ষার্থী সংখ্যা -	০০
মোট ছাত্রী সংখ্যা -	০০
বিনা খরচে অধ্যয়নরত শিক্ষার্থীর পরিসংখ্যান :	১০৫
মুক্তিযোদ্ধার সন্তান-	৫
দরিদ্র ও মেধাবী শিক্ষার্থী-	১০০

৪৯. বাংলাদেশ ইসলামী বিশ্ববিদ্যালয়

প্রতিষ্ঠা সন: ২০০৫

পূর্ণ ঠিকানা: প্লট # ৫১, ব্লক # 'বি', এডিনিউ # ০৩, গ্রীন মডেল টাউন, মুগদা, মাতা, ঢাকা-১২১৪

ফোন: আইপি নং-০৯৬৬৬৭১১৪৫৬

ই-মেইল: info@biu.ac.bd, ওয়েবসাইট: www.biu.ac.bd

বিশ্ববিদ্যালয়ের উল্লেখযোগ্য তথ্য :	সংখ্যা	শিক্ষক পরিসংখ্যান :	
নিজস্ব জমির পরিমাণ-	১ একর ১৬ কাঠা।	মোট শিক্ষক সংখ্যা -	৬৮
ভৌত অবকাঠামোর পরিমাণ-		মোট পুরুষ শিক্ষক সংখ্যা-	৫১
(ক) নিজস্ব- একটি তিনতলা ভবন ও একটি টিনশেড ভবন		মোট মহিলা শিক্ষক সংখ্যা -	১৭
(খ) ভাড়াকৃত-	-	খণ্ডকালীন/চুক্তিভিত্তিক/এডহক শিক্ষক সংখ্যা -	৯
ছাত্রাবাস-	-	পিএইচডি/সমমান ডিগ্রি শিক্ষক সংখ্যা -	২৩
মোট অনুষদ সংখ্যা -	৩ (তিন)	প্রফেসর-	৩
মোট বিভাগ সংখ্যা -	৪ (চার)	এসোসিয়েট প্রফেসর-	৪
মোট কোর্স/প্রোগ্রামের সংখ্যা-	৯ (নয়)	এসিস্ট্যান্ট প্রফেসর-	১৩
মোট ইনস্টিটিউট সংখ্যা -	-	লেকচারার-	১
		কর্মকর্তা ও কর্মচারীদের পরিসংখ্যান :	
২০১৯ সালে ভর্তিকৃত শিক্ষার্থী পরিসংখ্যান :		কর্মকর্তার সংখ্যা-	৩৮
মোট আসন সংখ্যা -	২৫৫০	কর্মচারীর সংখ্যা-	৫৭
ভর্তিকৃত শিক্ষার্থীর সংখ্যা -	১১৫৬	শিক্ষক-শিক্ষার্থী অনুপাত-	১৪৩০
মোট ছাত্র সংখ্যা -	৭২৬	কর্মকর্তা ও কর্মচারী-শিক্ষার্থী অনুপাত-	১৪৪৮
মোট ছাত্রী সংখ্যা-	৪৩০	২০১৯ সালে সর্বমোট আয় (লক্ষ টাকায়):	
অধ্যয়নরত সর্বমোট শিক্ষার্থী পরিসংখ্যান :		নিজস্ব আয়-	১১,২১,০০,৪৮১/-
মোট শিক্ষার্থী সংখ্যা -	২৩৪৯	বিদেশি ও অন্যান্য উৎস/ফান্ড হতে আয়-	-
মোট ছাত্র সংখ্যা -	১৪৪৯		
মোট ছাত্রী সংখ্যা -	৯০০	২০১৯ সালে সর্বমোট ব্যয় (লক্ষ টাকায়):	
স্নাতক পাস পর্যায়ে শিক্ষার্থী সংখ্যা-	-	শিক্ষা খাত-	৩১,২০,৬৬১/-
স্নাতক সন্মান পর্যায়ে শিক্ষার্থী সংখ্যা-	১৮২০	গবেষণা খাত	৪,২৬,৯৭৫/-
স্নাতকোত্তর পর্যায়ে শিক্ষার্থী সংখ্যা-	৫২৯	বেতনভাতা খাত-	৯,৬১,০০,৭৭৭/-
		গবেষণা বৃত্তি	-
** অধ্যয়নরত সর্বমোট অনুষদভিত্তিক শিক্ষার্থী পরিসংখ্যান :		পরিবহন খাত-	৬৬,১৩,৪৭০/-
অনুষদের নাম:		বিদ্যুৎ খাত-	১৭,৩২,৫০০/-
১. ব্যবসায় শিক্ষা অনুষদ	৬৬১	অবকাঠামো উন্নয়ন ও রক্ষণাবেক্ষণ খাত	৮০,৩০,২৭৮/-
২. আইন অনুষদ	৪১৫	চিকিৎসা খাত-	-
৩. কলা ও সামাজিক বিজ্ঞান অনুষদ	১২৭৩	অন্যান্য-	-
		গ্রন্থাগারে পাঠোপকরণের বিবরণ :	
		গ্রন্থাগার সামগ্রীর মোট মজুদ সংখ্যা-	৪৪৬৭৪
		২০১৯ সালে সংগৃহীত সংখ্যা (Acquisition)-	১০৯
		গবেষণা ও প্রকাশনা :	
		পরিচালিত গবেষণা প্রকল্পের সংখ্যা :	১
		বিদেশি সাময়িকীতে প্রকাশিত প্রবন্ধের সংখ্যা	-
		দেশি সাময়িকীতে প্রকাশিত প্রবন্ধের সংখ্যা	-
		প্রকাশিত পিয়ার রিভিউকৃত সাময়িকীর সংখ্যা	-
২০১৯ সালে ডিগ্রিভিত্তিক উত্তীর্ণ পরীক্ষার্থীর সংখ্যা:		অধ্যয়নরত সর্বমোট বিদেশি শিক্ষার্থীর পরিসংখ্যান :	
স্নাতক (পাস)-	-	মোট শিক্ষার্থী সংখ্যা -	-
স্নাতক (সন্মান)-	৫২৩	মোট ছাত্রী সংখ্যা -	-
স্নাতক (কারিগরি ও প্রযুক্তি)-	-	বিনা খরচে অধ্যয়নরত শিক্ষার্থীর পরিসংখ্যান :	
স্নাতকোত্তর-	৮৮৩	মুক্তিযোদ্ধার সন্তান-	১০
স্নাতকোত্তর (কারিগরি ও প্রযুক্তি)-	-	দরিদ্র ও মেধাবী শিক্ষার্থী-	২০
শিক্ষার্থীর মাথাপিছু ব্যয় (টাকায়):	৫৭,৫১৫/-		
বিশেষ অর্জন (যদি থাকে):			

৫০. আশা ইউনিভার্সিটি বাংলাদেশ

প্রতিষ্ঠা সন: ২০০৬

পূর্ণ ঠিকানা: ২৩/৩ বীর উত্তম এ.এন.এম নুরুলজামান সড়ক, শ্যামলী, মোহাম্মদপুর, ঢাকা-১২০৭

ই-মেইল: first_capital_bd@yahoo.com, info@fcub.edu.bd, ওয়েবসাইট: www.fcub.edu.bd

বিশ্ববিদ্যালয়ের উল্লেখযোগ্য তথ্য :	সংখ্যা	শিক্ষক পরিসংখ্যান :	সংখ্যা
নিজস্ব জমির পরিমাণ-	১.৫ একর	মোট শিক্ষক সংখ্যা -	৭৭
ভৌত অবকাঠামোর পরিমাপ-		মোট পুরুষ শিক্ষক সংখ্যা-	৫০
(ক) নিজস্ব-	৬৯৫৫ বর্গফুট	মোট মহিলা শিক্ষক সংখ্যা -	২৭
(খ) ভাড়াকৃত-	৮৫,২৫৬ বর্গফুট	খণ্ডকালীন /চুক্তিভিত্তিক/এডহক শিক্ষক সংখ্যা -	১৩
ছাত্রাবাস-	-	পিএইচডি/সমমান ডিগ্রি শিক্ষক সংখ্যা -	২০
মোট অনুদান সংখ্যা -	৪টি	প্রফেসর-	৭
মোট বিভাগ সংখ্যা -	৬টি	এসোসিয়েট প্রফেসর-	৫
মোট কোর্স/প্রোগ্রামের সংখ্যা-	১১টি প্রোগ্রাম	এসিস্ট্যান্ট প্রফেসর-	১৬
মোট ইনস্টিটিউট সংখ্যা -	-	লেকচারার-	৪৯
২০১৯ সালে ভর্তিকৃত শিক্ষার্থী পরিসংখ্যান :		কর্মকর্তা ও কর্মচারীদের পরিসংখ্যান :	
মোট আসন সংখ্যা -	২৪৫০	কর্মকর্তার সংখ্যা-	৩৭
ভর্তিকৃত শিক্ষার্থীর সংখ্যা -	৫১৩	কর্মচারীর সংখ্যা-	২২
মোট ছাত্র সংখ্যা -	২৯৪	শিক্ষক-শিক্ষার্থী অনুপাত-	১:১৭
মোট ছাত্রী সংখ্যা-	২১৯	কর্মকর্তা ও কর্মচারী-শিক্ষার্থী অনুপাত-	১:২২
অধ্যয়নরত সর্বমোট শিক্ষার্থী পরিসংখ্যান :		২০১৯ সালে সর্বমোট আয় (লক্ষ টাকায়):	১৫৬৬.২৬
মোট শিক্ষার্থী সংখ্যা -	১৩৫০	নিজস্ব আয়-	১৫৬৬.২৬
মোট ছাত্র সংখ্যা -	৮৩০	বিদেশি ও অন্যান্য উৎস/ফান্ড হতে আয়-	-
মোট ছাত্রী সংখ্যা -	৫২০	২০১৯ সালে সর্বমোট ব্যয় (লক্ষ টাকায়):	১৪১৬.৫৭
স্নাতক পাস পর্যায়ে শিক্ষার্থী সংখ্যা-	-	শিক্ষা খাত-	১১৫১.৭৯
স্নাতক সম্মান পর্যায়ে শিক্ষার্থী সংখ্যা-	৯৯৭	গবেষণা খাত	১৩.৮৮
স্নাতকোত্তর পর্যায়ে শিক্ষার্থী সংখ্যা-	৩৫৩	বেতনভাতা খাত-	১২৪.৯৭
** অধ্যয়নরত সর্বমোট অনুষদভিত্তিক শিক্ষার্থী পরিসংখ্যান :		গবেষণা বৃত্তি	-
অনুষদের নাম:		পরিবহন খাত-	০.০৫৮১০
১. Faculty of Business		বিদ্যুৎ খাত-	৯.৬৮
২. Faculty of Law		অবকাঠামো উন্নয়ন ও রক্ষণাবেক্ষণ খাত	৪.৪১
৩. Faculty of Social Science		চিকিৎসা খাত-	-
৪. Faculty of Science & Engineering		অন্যান্য-	১১১.৭৫
		গ্রন্থাগারে পাঠোপকরণের বিবরণ :	
		গ্রন্থাগার সামগ্রীর মোট মজুদ	বই ১৪,৩৮২ কপি, সাময়িকী ১৯৮৮
		সংখ্যা-	কপি, ই-বুক ৩৫০০, ই-বুক (সিডি)-
			২৫০০, রিপোর্ট, থিসিস পেপার ৮৫৬
		২০১৯ সালে সংগৃহীত সংখ্যা (Acquisition)-	বই ৭৪কপি, সাময়িকী
			১০ কপি
২০১৯ সালে ডিগ্রিভিত্তিক উত্তীর্ণ পরীক্ষার্থীর সংখ্যা:		গবেষণা ও প্রকাশনা :	
স্নাতক (পাস)-		পরিচালিত গবেষণা প্রকল্পের সংখ্যা :	২
স্নাতক (সম্মান)-	৩১৮	বিদেশি সাময়িকীতে প্রকাশিত প্রবন্ধের সংখ্যা	-
স্নাতক (কারিগরি ও প্রযুক্তি)-	-	দেশি সাময়িকীতে প্রকাশিত প্রবন্ধের সংখ্যা	১০
স্নাতকোত্তর-	৩৮৯	প্রকাশিত পিয়ার রিভিউকৃত সাময়িকীর সংখ্যা	১
স্নাতকোত্তর (কারিগরি ও প্রযুক্তি)-	-	অধ্যয়নরত সর্বমোট বিদেশি শিক্ষার্থীর পরিসংখ্যান :	
শিক্ষার্থীর মাথাপিছু ব্যয় (টাকায়):	৮২,৭৪০	মোট শিক্ষার্থী সংখ্যা -	-
বিশেষ অর্জন (যদি থাকে):		মোট ছাত্রী সংখ্যা -	-
• ২০১২ সালে স্পেনভিত্তিক প্রতিষ্ঠান বিজনেস ইনিসিয়েটিভ ভাইরেকশন আশা		বিনা খরচে অধ্যয়নরত শিক্ষার্থীর পরিসংখ্যান :	
ইউনিভার্সিটি বাংলাদেশ-কে 'ওয়ার্ল্ড কোয়ালিটি কমিটমেন্ট' অ্যাওয়ার্ড প্রদান করে।		মুক্তিযোদ্ধার সন্তান-	২০
• আশা ইউনিভার্সিটি বাংলাদেশ ইউরোপিয়ান সোসাইটি ফর কোয়ালিটি রিসার্চ		দরিদ্র ও মেধাবী শিক্ষার্থী-	৪৬
(ইএসকিউআর) কর্তৃক 'ইন্টারন্যাশনাল ডায়মন্ড প্রাইজ ফর কাস্টমার সেটিসফেকশন			
২০১২' সম্মাননার জন্য নির্বাচিত হয়েছে।			

৫১. ইস্ট ডেল্টা ইউনিভার্সিটি

প্রতিষ্ঠা সন: ২০০৬

পূর্ণ ঠিকানা: ইস্ট ডেল্টা ইউনিভার্সিটি, আবদুল্লাহ আল নোমান রোড, নোমান সোসাইটি
পূর্ব নাসিরাবাদ, খুলশী, চট্টগ্রাম-৪২০৯, ফোন: ৯৬৩৮১৪৪৪১৩, ০৩১-২৫৫৮৬৪৫-৪৬
ওয়েবসাইট: www.eastdelta.edu.bd, ই-মেইল: enquiry@eastdelta.edu.bd

বিশ্ববিদ্যালয়ের উল্লেখযোগ্য তথ্য :	সংখ্যা	শিক্ষক পরিসংখ্যান :	সংখ্যা
নিজস্ব জমির পরিমাণ-	০২ একর ৮.৩৩ শতক	মোট শিক্ষক সংখ্যা -	১০৭ জন
ভৌত অবকাঠামোর পরিমাণ-	-	মোট পুরুষ শিক্ষক সংখ্যা-	৭৫ জন
(ক) নিজস্ব-	৭৫,০০০ বর্গফুট	মোট মহিলা শিক্ষক সংখ্যা -	৩২ জন
(খ) ভাড়াকৃত-	নাই	খণ্ডকালীন/চুক্তিভিত্তিক/এডহক শিক্ষক সংখ্যা -	২৭ জন
ছাত্রাবাস-	নাই	পিএইচডি/সমমান ডিগ্রি শিক্ষক সংখ্যা -	২৮ জন
মোট অনুদান সংখ্যা -	০৩টি	প্রফেসর-	১৯ জন
মোট বিভাগ সংখ্যা -	০৬টি	এসোসিয়েট প্রফেসর-	১১ জন
মোট কোর্স/প্রোগ্রামের সংখ্যা-	১১টি	এসিস্ট্যান্ট প্রফেসর-	২৫ জন
মোট ইনস্টিটিউট সংখ্যা -	নাই	লেকচারার-	৫২ জন
২০১৯ সালে ভর্তিকৃত শিক্ষার্থী পরিসংখ্যান :		কর্মচারী ও কর্মচারীদের পরিসংখ্যান :	
মোট আসন সংখ্যা -	৮৮০০টি	কর্মচারীর সংখ্যা-	৬৫ জন
ভর্তিকৃত শিক্ষার্থীর সংখ্যা -	৯৭৮ জন	কর্মচারীর সংখ্যা-	৯৬ জন
মোট ছাত্র সংখ্যা -	৬০৬ জন	শিক্ষক-শিক্ষার্থী অনুপাত-	১ঃ২০
মোট ছাত্রী সংখ্যা -	৩৭২ জন	কর্মচারী ও কর্মচারীদের শিক্ষার্থী অনুপাত-	১ঃ১৩
অধ্যয়নরত সর্বমোট শিক্ষার্থী পরিসংখ্যান :		২০১৯ সালে সর্বমোট আয় (লক্ষ টাকায়):	
মোট শিক্ষার্থী সংখ্যা -	২১৪৯ জন	নিজস্ব আয়-	টা: ২৪,১৩,৭১,৯০৪/-
মোট ছাত্র সংখ্যা -	১৩৬৮ জন	বিদেশি ও অন্যান্য উৎস/ফান্ড হতে আয়-	-
মোট ছাত্রী সংখ্যা -	৭৮১ জন	২০১৯ সালে সর্বমোট ব্যয় (লক্ষ টাকায়):	
স্নাতক পাস পর্যায়ে শিক্ষার্থী সংখ্যা-	-	শিক্ষা খাত-	টা: ১,৫৯,৩৮,৪৬২/-
স্নাতক সম্মান পর্যায়ে শিক্ষার্থী সংখ্যা-	১৮৮৫ জন	গবেষণা খাত	টা: ১৬,৫৭,৬৬০/-
স্নাতকোত্তর পর্যায়ে শিক্ষার্থী সংখ্যা-	২৬৪ জন	বেতনভাতা খাত-	টা: ১১,৩৫,১৭,৪০৬/-
** অধ্যয়নরত সর্বমোট অনুদানভিত্তিক শিক্ষার্থী পরিসংখ্যান :		গবেষণা বৃত্তি	-
অনুদানের নাম:		পরিবহন খাত-	টা: ৪০,৩০,০২২/-
১. School of Business Administration.	৮৫১ জন	বিদ্যুৎ খাত-	টা: ৮৫,৬৭,০৯২/-
২. School of Science, Engineering & Technology.	৯৮৩ জন	অবকাঠামো উন্নয়ন ও রক্ষণাবেক্ষণ খাত	টা: ২,৮৩,৯৭,৯৪৪/-
৩. School of Liberal Arts & Social Science.	৩১৫ জন	চিকিৎসা খাত-	টা: ৫৭,৮৯,৩১১/-
	-	অন্যান্য-	টা: ৫,৪৩,৩৭,৯৭০/-
	-	গ্রন্থাগারে পাঠোপকরণের বিবরণ :	
	-	গ্রন্থাগার সামগ্রীর মোট মজুদ সংখ্যা-	৬৯২৮টি
	-	২০১৯ সালে সংগৃহীত সংখ্যা (Acquisition)-	৩৫৪টি
	-	গবেষণা ও প্রকাশনা :	
	-	পরিচালিত গবেষণা প্রকল্পের সংখ্যা :	
	-	বিদেশি সাময়িকীতে প্রকাশিত প্রবন্ধের সংখ্যা	১৮টি
	-	দেশি সাময়িকীতে প্রকাশিত প্রবন্ধের সংখ্যা	৪৭টি
	-	প্রকাশিত পিয়ার রিভিউকৃত সাময়িকীর সংখ্যা	-
২০১৯ সালে ডিগ্রিভিত্তিক উত্তীর্ণ পরীক্ষার্থীর সংখ্যা:		অধ্যয়নরত সর্বমোট বিদেশি শিক্ষার্থীর পরিসংখ্যান :	
স্নাতক (সম্মান)- বিবিএ	১১০ জন	মোট শিক্ষার্থী সংখ্যা -	০১ জন
স্নাতক (সম্মান) - ইংলিশ	২৭ জন	মোট ছাত্রী সংখ্যা -	-
এমবিএ	১০৭ জন	বিনা খরচে অধ্যয়নরত শিক্ষার্থীর পরিসংখ্যান :	
স্নাতক (বিজ্ঞান, প্রকৌশল ও প্রযুক্তি বিষয়ে)-		মুক্তিযোদ্ধার সন্তান-	৫০ জন
বিএসসি ইন সিএসই	২১ জন	দরিদ্র ও মেধাবী শিক্ষার্থী-	২৩৮ জন
বিএসসি ইন ইইই	২৬ জন	মোট শিক্ষক সংখ্যা -	১০৭ জন
বিএসসি ইন ইটিই	০১ জন	মোট পুরুষ শিক্ষক সংখ্যা-	৭৫ জন
শিক্ষার্থীর মাথাপিছু ব্যয় (টাকায়):	টা: ১,০৮,৬৬/৯৫		
বিশেষ অর্জন (যদি থাকে):			

৫২. ইউরোপিয়ান ইউনিভার্সিটি অব বাংলাদেশ

প্রতিষ্ঠা সন: ২০১২

পূর্ণ ঠিকানা: ২/৪, গাবতলী, মিরপুর, ঢাকা-১২১৬

ই-মেইল: info@eub.edu.bd and europeanuni.bd@gmail.com, ওয়েবসাইট: www.eub.edu.bd

বিশ্ববিদ্যালয়ের উল্লেখযোগ্য তথ্য :	সংখ্যা	শিক্ষক পরিসংখ্যান :	সংখ্যা
নিজস্ব জমির পরিমাণ-	১ (এক) একর	মোট শিক্ষক সংখ্যা -	৩৬৮
ভৌত অবকাঠামোর পরিমাপ-		মোট পুরুষ শিক্ষক সংখ্যা-	২১৬
(ক) নিজস্ব-	৫,০০,০০০ বর্গফুট	মোট মহিলা শিক্ষক সংখ্যা -	১৫২
(খ) ভাড়াকৃত-	প্রযোজ্য নয়	খণ্ডকালীন/চুক্তিভিত্তিক/এডহক শিক্ষক সংখ্যা -	২৩
ছাত্রাবাস-	প্রযোজ্য নয়	পিএইচডি/সমমান ডিগ্রি শিক্ষক সংখ্যা -	৭
মোট অনুষদ সংখ্যা -	৩	প্রফেসর-	৬
মোট বিভাগ সংখ্যা -	১০	এসোসিয়েট প্রফেসর-	৮
মোট কোর্স/প্রোগ্রামের সংখ্যা-	১৬	এসিস্ট্যান্ট প্রফেসর-	৯
মোট ইনস্টিটিউট সংখ্যা -	প্রযোজ্য নয়	লেকচারার-	৩৪৫
২০১৯ সালে ভর্তিকৃত শিক্ষার্থী পরিসংখ্যান :		কর্মকর্তা ও কর্মচারীদের পরিসংখ্যান :	
মোট আসন সংখ্যা -	২০৭০	কর্মকর্তার সংখ্যা-	১৪২
ভর্তিকৃত শিক্ষার্থীর সংখ্যা -	৩৯৯৫*	কর্মচারীর সংখ্যা-	৯৫
মোট ছাত্র সংখ্যা -	৩৬০৯	শিক্ষক-শিক্ষার্থী অনুপাত-	১:৩৬
মোট ছাত্রী সংখ্যা-	৩৮৬	কর্মকর্তা ও কর্মচারী-শিক্ষার্থী অনুপাত-	১:২৮:৪২
অধ্যয়নরত সর্বমোট শিক্ষার্থী পরিসংখ্যান :		২০১৯ সালে সর্বমোট আয় (লক্ষ টাকায়):	২২,৯৫,৪৫,০০০/-
মোট শিক্ষার্থী সংখ্যা -	১৩১৫০**	নিজস্ব আয়-	২২,৯৫,৪৫,০০০/-
মোট ছাত্র সংখ্যা -	১১৩০৬	বিদেশি ও অন্যান্য উৎস/ফান্ড হতে আয়-	-
মোট ছাত্রী সংখ্যা -	১৮৪৪		-
স্নাতক পাস পর্যায়ে শিক্ষার্থী সংখ্যা-	-	২০১৯ সালে সর্বমোট ব্যয় (লক্ষ টাকায়):	৫০,৫৫,৪৫,০০০/-
স্নাতক সম্মান পর্যায়ে শিক্ষার্থী সংখ্যা-	৯৩৪৫	শিক্ষা খাত-	২,৬৫,৪১,১১৩/-
স্নাতকোত্তর পর্যায়ে শিক্ষার্থী সংখ্যা-	৩৮০৫	গবেষণা খাত	২,১৫,৮৬,৭৭১/-
		বেতনভাতা খাত-	১২,৪৮,১৯,০৬১/-
** অধ্যয়নরত সর্বমোট অনুষদভিত্তিক শিক্ষার্থী পরিসংখ্যান :	১৩১৫০	গবেষণা বৃত্তি	২১,২৩,২৮৯/-
অনুষদের নাম:		পরিবহন খাত-	৮,৫৯,৪২৬/-
১. সাইন্স অ্যান্ড ইঞ্জিনিয়ারিং	৬৭২৫	বিদ্যুৎ খাত-	৪০,৯৪,৯১৫/-
২. বিজনেস এ্যাডমিনিস্ট্রেশন অ্যান্ড ইন্ডাস্ট্রিয়াল ম্যানেজমেন্ট	২২৭২	অবকাঠামো উন্নয়ন ও রক্ষণাবেক্ষণ খাত	২৫,৭৮,২৭,৯৫০/-
৩. আর্টস অ্যান্ড সোস্যাল সাইন্স	৪১৫৩	চিকিৎসা খাত-	৭,০৭,৭৬৩/-
	-	অন্যান্য-	৬,৬৯,৮৪,৭১২/-
	-	গ্রন্থাগারে পাঠোপকরণের বিবরণ :	
	-	গ্রন্থাগার সামগ্রীর মোট মজুদ সংখ্যা-	৪৮৬৯
	-	২০১৯ সালে সংগৃহীত সংখ্যা(Acquisition)-	৩০৫
	-	গবেষণা ও প্রকাশনা :	
	-	পরিচালিত গবেষণা প্রকল্পের সংখ্যা :	২৭
	-	বিদেশি সাময়িকীতে প্রকাশিত প্রবন্ধের সংখ্যা	-
	-	দেশি সাময়িকীতে প্রকাশিত প্রবন্ধের সংখ্যা	-
	-	প্রকাশিত পিয়ার রিভিউকৃত সাময়িকীর সংখ্যা	-
	-	অধ্যয়নরত সর্বমোট বিদেশি শিক্ষার্থীর পরিসংখ্যান :	
২০১৯ সালে ডিগ্রিভিত্তিক উত্তীর্ণ পরীক্ষার্থীর সংখ্যা:		মোট শিক্ষার্থী সংখ্যা -	২৯
স্নাতক (পাস)-	-	মোট ছাত্রী সংখ্যা -	২
স্নাতক (সম্মান)-	১৫৫	বিনা খরচে অধ্যয়নরত শিক্ষার্থীর পরিসংখ্যান :	
স্নাতক (কারিগরি ও প্রযুক্তি)-	২৩৬০	মুক্তিযোদ্ধার সন্তান-	৪৯
স্নাতকোত্তর-	৮৫	দরিদ্র ও মেধাবী শিক্ষার্থী-	৩৪০
স্নাতকোত্তর (কারিগরি ও প্রযুক্তি)-	-		
শিক্ষার্থীর মাথাপিছু ব্যয় (টাকায়):	১৮,৮৩৭/-		
বিশেষ অর্জন (যদি থাকে):	-		

৫৩. বরেন্দ্র বিশ্ববিদ্যালয়

প্রতিষ্ঠা সন: ২০১২

পূর্ণ ঠিকানা: ৫২৯/১, কাজলা, মতিহার, রাজশাহী

ফোন: ০৭২১-৭৫১২৭৪, ০৭২১-৭৫০৩০১, ফ্যাক্স: ০৭২১-৭৫০৪৭৮

ই-মেইল: info@vu.edu.bd, registrar@vu.edu.bd, ওয়েবসাইট: www.vu.edu.bd

বিশ্ববিদ্যালয়ের উল্লেখযোগ্য তথ্য :	সংখ্যা	শিক্ষক পরিসংখ্যান :	সংখ্যা
নিজস্ব জমির পরিমাণ-	৩৯ বিঘা	মোট শিক্ষক সংখ্যা-	১৬৪
ভৌত অবকাঠামোর পরিমাণ-		মোট পুরুষ শিক্ষক সংখ্যা-	১০৫
(ক) নিজস্ব-	প্রক্রিয়াধীন	মোট মহিলা শিক্ষক সংখ্যা -	৫৯
(খ) ভাড়াকৃত-	৫টি ভবন (৩৮৯৫০ বর্গফুট)	খণ্ডকালীন /চুক্তিভিত্তিক/এডহক শিক্ষক সংখ্যা -	৩৮
ছাত্রাবাস-		পিএইচডি/সমমান ডিগ্রি শিক্ষক সংখ্যা -	৩৮
মোট অনুষদ সংখ্যা -	৩টি	প্রফেসর-	২৬
মোট বিভাগ সংখ্যা -	১৩টি	এসোসিয়েট প্রফেসর-	১৪
মোট কোর্স/প্রোগ্রামের সংখ্যা-	২৩টি	এসিস্ট্যান্ট প্রফেসর-	৪২
মোট ইনস্টিটিউট সংখ্যা -		লেকচারার-	৮২
২০১৯ সালে ভর্তিকৃত শিক্ষার্থী পরিসংখ্যান :		কর্মকর্তা ও কর্মচারীদের পরিসংখ্যান :	
মোট আসন সংখ্যা -	২৬৮০	কর্মকর্তার সংখ্যা-	৭৪
ভর্তিকৃত শিক্ষার্থীর সংখ্যা -	১৬২৯	কর্মচারীর সংখ্যা-	৫২
মোট ছাত্র সংখ্যা -	৯৬৬	শিক্ষক-শিক্ষার্থী অনুপাত-	১:২৮.৫০
মোট ছাত্রী সংখ্যা-	৬৬৩	কর্মকর্তা ও কর্মচারী-শিক্ষার্থী অনুপাত-	১:৬৩
অধ্যয়নরত সর্বমোট শিক্ষার্থী পরিসংখ্যান :		২০১৯ সালে সর্বমোট আয় (লক্ষ টাকায়):	
মোট শিক্ষার্থী সংখ্যা -	৪৬৭৩	নিজস্ব আয়-	২১,৭০,০৪,৬৭৮.০০
মোট ছাত্র সংখ্যা -	৩০০০	বিদেশি ও অন্যান্য উৎস/ফান্ড হতে আয়-	
মোট ছাত্রী সংখ্যা -	১৪৪১	২০১৯ সালে সর্বমোট ব্যয় (লক্ষ টাকায়):	
স্নাতক পাস পর্যায়ে শিক্ষার্থী সংখ্যা-		শিক্ষা খাত-	৩,৩৫,৭২,৬৬০.০০
স্নাতক সন্মান পর্যায়ে শিক্ষার্থী সংখ্যা-	৪৪৪১		০০
স্নাতকোত্তর পর্যায়ে শিক্ষার্থী সংখ্যা-	২৩২	গবেষণা খাত	৮,০০,০০০.০০
** অধ্যয়নরত সর্বমোট অনুষদভিত্তিক শিক্ষার্থী পরিসংখ্যান :		বেতনভাতা খাত-	১২,৪২,০৩,০৪৯.০০
অনুষদের নাম:		গবেষণা বৃত্তি	
১. কলা ও সামাজিক বিজ্ঞান	১৫৪২	পরিবহন খাত-	১৬,৮৮,২২৮.০০
২. ব্যবসায় প্রশাসন ও আইন	১২১৯	বিদ্যুৎ খাত-	২৮,৪৪,৯৮৫.০০
৩. বিজ্ঞান ও প্রকৌশল	১৫৫৭	অবকাঠামো উন্নয়ন ও রক্ষণাবেক্ষণ খাত	১,২৫,৬৫,৪৫০.০০
		চিকিৎসা খাত-	৩,৫০,০০০.০০
		অন্যান্য-	
		গ্রন্থাগারে পাঠোপকরণের বিবরণ :	
		গ্রন্থাগার সামগ্রীর মোট মজুদ সংখ্যা-	১৩,৬০০
		২০১৯ সালে সংগৃহীত সংখ্যা (Acquisition)-	
		গবেষণা ও প্রকাশনা :	
		পরিচালিত গবেষণা প্রকল্পের সংখ্যা :	
		বিদেশি সাময়িকীতে প্রকাশিত প্রবন্ধের সংখ্যা	
		দেশি সাময়িকীতে প্রকাশিত প্রবন্ধের সংখ্যা	
		প্রকাশিত পিয়ার রিভিউকৃত সাময়িকীর সংখ্যা	
		অধ্যয়নরত সর্বমোট বিদেশি শিক্ষার্থীর পরিসংখ্যান :	
২০১৯ সালে ডিগ্রিভিত্তিক উত্তীর্ণ পরীক্ষার্থীর সংখ্যা:		মোট শিক্ষার্থী সংখ্যা -	
স্নাতক (পাস)-		মোট ছাত্রী সংখ্যা -	
স্নাতক (সন্মান)-	৯৯৯	বিনা খরচে অধ্যয়নরত শিক্ষার্থীর পরিসংখ্যান :	
স্নাতক (কারিগরি ও প্রযুক্তি)-		মুক্তিযোদ্ধার সন্তান-	১২৩
স্নাতকোত্তর-	১৮৬	দরিদ্র ও মেধাবী শিক্ষার্থী-	৩৪৮০
স্নাতকোত্তর (কারিগরি ও প্রযুক্তি)-			
শিক্ষার্থীর মাথাপিছু ব্যয় (টাকায়):	৪৫,৮৪১		
বিশেষ অর্জন (যদি থাকে):			

৫৪. হামদর্দ বিশ্ববিদ্যালয় বাংলাদেশ

প্রতিষ্ঠা সন: ২০১২

পূর্ণ ঠিকানা: হামদর্দ বিশ্ববিদ্যালয় বাংলাদেশ, হামদর্দ নগর, গজারিয়া, মুন্সিগঞ্জ-১৫১০

ফোন: +৮৮০১৭৭৬৪৩৯০০০, +৮৮০১৭৭৬৪৩৯০০১

ই-মেইল: info@hamdarduniversity.edu.bd, ওয়েবসাইট: www.hamdarduniversity.edu.bd

বিশ্ববিদ্যালয়ের উল্লেখযোগ্য তথ্য :	সংখ্যা	শিক্ষক পরিসংখ্যান :	সংখ্যা
নিজস্ব জমির পরিমাণ-	৩৭.৯৯ একর	মোট শিক্ষক সংখ্যা -	৭৪
ভৌত অবকাঠামোর পরিমাণ-	১,০৫,৯১৫ বর্গফুট	মোট পুরুষ শিক্ষক সংখ্যা-	৫৬
(ক) নিজস্ব-	৯০, ৯১৫ বর্গফুট	মোট মহিলা শিক্ষক সংখ্যা -	১৮
(খ) ভাড়াকৃত-	১৫,০০০ বর্গফুট	খণ্ডকালীন/চুক্তিভিত্তিক/এডহক শিক্ষক সংখ্যা -	০৬
ছাত্রাবাস-	৩ টি	পিএইচডি/সমমান ডিগ্রি শিক্ষক সংখ্যা -	০৭
মোট অনুষদ সংখ্যা -	০৫ টি	প্রফেসর-	০৫
মোট বিভাগ সংখ্যা -	০৯ টি	এসোসিয়েট প্রফেসর-	০৭
মোট কোর্স/প্রোগ্রামের সংখ্যা-	১৫ টি	এসিস্ট্যান্ট প্রফেসর-	১৫
মোট ইনস্টিটিউট সংখ্যা -	-	লেকচারার-	৪৭
২০১৯ সালে ভর্তিকৃত শিক্ষার্থী পরিসংখ্যান :		কর্মকর্তা ও কর্মচারীদের পরিসংখ্যান :	
মোট আসন সংখ্যা -	১৩২০	কর্মকর্তার সংখ্যা-	২০
ভর্তিকৃত শিক্ষার্থীর সংখ্যা -	৫০৭	কর্মচারীর সংখ্যা-	৭৭
মোট ছাত্র সংখ্যা -	৩৬০	শিক্ষক-শিক্ষার্থী অনুপাত-	১:১৫
মোট ছাত্রী সংখ্যা-	১৪৭	কর্মকর্তা ও কর্মচারী-শিক্ষার্থী অনুপাত-	১:১১
অধ্যয়নরত সর্বমোট শিক্ষার্থী পরিসংখ্যান :		২০১৯ সালে সর্বমোট আয় (লক্ষ টাকায়):	১৭৫১.৩৪
মোট শিক্ষার্থী সংখ্যা -	১০৮০	নিজস্ব আয়-	৭,৪৫,৫৪,১৭৩
মোট ছাত্র সংখ্যা -	৩৮২	বিদেশি ও অন্যান্য উৎস/ফান্ড হতে আয়-	১০,০৫,৮০,৮২৫
মোট ছাত্রী সংখ্যা -	৬৯৮	২০১৯ সালে সর্বমোট ব্যয় (লক্ষ টাকায়):	১৬৭১.৩৪
স্নাতক পাস পর্যায়ে শিক্ষার্থী সংখ্যা-	-	শিক্ষা খাত-	১, ৯২, ২৪, ১২৬
স্নাতক সম্মান পর্যায়ে শিক্ষার্থী সংখ্যা-	৯৮৭	গবেষণা খাত	৭,৪৮,৪০০
স্নাতকোত্তর পর্যায়ে শিক্ষার্থী সংখ্যা-	৯৩	বেতনভাতা খাত-	৮,০২,১৬,৯৪২
** অধ্যয়নরত সর্বমোট অনুষদভিত্তিক শিক্ষার্থী পরিসংখ্যান :		গবেষণা বৃত্তি	১, ৬০, ৯৩১
অনুষদের নাম:		পরিবহন খাত-	৪১,১১,৪৯৫
১. কলা, মানবিক ও সামাজিক বিজ্ঞান	৩১২	বিদ্যুৎ খাত-	১৯,৬৮,৩৭৮
২. ব্যবসায় প্রশাসন	১৭৬	অবকাঠামো উন্নয়ন ও রক্ষণাবেক্ষণ খাত	৫,০৩,২৬,৪৭৭
৩. বিজ্ঞান প্রকৌশল ও কারিগরি	৩৫৮	চিকিৎসা খাত-	১৩,০৩,৮৭৯
৪. ইউনানি ও আয়ুর্বেদিক মেডিসিন	২০২	অন্যান্য-	৯০,৭৪,৩৭০
৫. হেলথ সাইন্সেস	৩২	গ্রন্থাগারে পাঠোপকরণের বিবরণ :	
		গ্রন্থাগার সামগ্রীর মোট মজুদ সংখ্যা-	১১১৪৮
		২০১৯ সালে সংগৃহীত সংখ্যা (Acquisition)-	৭২৩
		গবেষণা ও প্রকাশনা :	
		পরিচালিত গবেষণা প্রকল্পের সংখ্যা :	-
		বিদেশি সাময়িকীতে প্রকাশিত প্রবন্ধের সংখ্যা	২০
		দেশি সাময়িকীতে প্রকাশিত প্রবন্ধের সংখ্যা	০১
		প্রকাশিত পিয়ার রিভিউকৃত সাময়িকীর সংখ্যা	০১
		অধ্যয়নরত সর্বমোট বিদেশি শিক্ষার্থীর পরিসংখ্যান :	
		মোট শিক্ষার্থী সংখ্যা -	-
		মোট ছাত্রী সংখ্যা -	-
		বিনা খরচে অধ্যয়নরত শিক্ষার্থীর পরিসংখ্যান :	
		মুক্তিযোদ্ধার সন্তান-	১৯
		দরিদ্র ও মেধাবী শিক্ষার্থী-	১৮
২০১৯ সালে ডিগ্রিভিত্তিক উত্তীর্ণ পরীক্ষার্থীর সংখ্যা:			
স্নাতক (পাস)-	-		
স্নাতক (সম্মান)-	৭২		
স্নাতক (কারিগরি ও প্রযুক্তি)-	৩০		
স্নাতকোত্তর-	১৪		
স্নাতকোত্তর (কারিগরি ও প্রযুক্তি)-	-		
শিক্ষার্থীর মাথাপিছু ব্যয় (টাকায়):	১,০৮,১৫৬		
বিশেষ অর্জন (যদি থাকে):			

৫৫. বিজিএমইএ ইউনিভার্সিটি অব ফ্যাশন এন্ড টেকনোলজি (বিইউএফটি)

প্রতিষ্ঠা সন: ২০১২

পূর্ণ ঠিকানা: নিশাতনগর, তুরাগ, উত্তরা ঢাকা-১২৩০

ফোন: ০৯৬০৬৮০৮০৮, ০৯৬০৬৯৫০৫৩৫

ই-মেইল: info@buft.edu.bd, ওয়েবসাইট: www.buft.edu.bd

বিশ্ববিদ্যালয়ের উল্লেখযোগ্য তথ্য :	সংখ্যা	শিক্ষক পরিসংখ্যান :	সংখ্যা
নিজস্ব জমির পরিমাণ-	৫.৮৮ একর	মোট শিক্ষক সংখ্যা -	২০৬
ভৌত অবকাঠামোর পরিমাণ-	৫০০০০০ বর্গফুট	মোট পুরুষ শিক্ষক সংখ্যা-	১৩৪
(ক) নিজস্ব-	৫০০,০০০ বর্গফুট	মোট মহিলা শিক্ষক সংখ্যা -	৭২
(খ) ভাড়াকৃত-		খণ্ডকালীন/চুক্তিভিত্তিক/এডহক শিক্ষক সংখ্যা -	৪৮
ছাত্রাবাস-		পিএইচডি/সমমান ডিগ্রি শিক্ষক সংখ্যা -	২৪
মোট অনুষদ সংখ্যা -	৫	প্রফেসর-	১৮
মোট বিভাগ সংখ্যা -	৮	এসোসিয়েট প্রফেসর-	১০
মোট কোর্স/প্রোগ্রামের সংখ্যা-	১৫	এসিস্ট্যান্ট প্রফেসর-	৬৮
মোট ইনস্টিটিউট সংখ্যা -		লেকচারার-	১১০
২০১৯ সালে ভর্তিকৃত শিক্ষার্থী পরিসংখ্যান :		কর্মকর্তা ও কর্মচারীদের পরিসংখ্যান :	
মোট আসন সংখ্যা -		কর্মকর্তার সংখ্যা-	৯৯
ভর্তিকৃত শিক্ষার্থীর সংখ্যা -	২৬৮০	কর্মচারীর সংখ্যা-	১৫০
মোট ছাত্র সংখ্যা -	২৩১৪	শিক্ষক-শিক্ষার্থী অনুপাত-	১:৩১
মোট ছাত্রী সংখ্যা-	৩৬৬	কর্মকর্তা ও কর্মচারী-শিক্ষার্থী অনুপাত-	১:৪৩
অধ্যয়নরত সর্বমোট শিক্ষার্থী পরিসংখ্যান :		২০১৯ সালে সর্বমোট আয় (লক্ষ টাকায়):	
মোট শিক্ষার্থী সংখ্যা -	৬৪৬২	নিজস্ব আয়-	৭০৯০.১৮
মোট ছাত্র সংখ্যা -	৫৫৫৫	বিদেশি ও অন্যান্য উৎস/ফান্ড হতে আয়-	
মোট ছাত্রী সংখ্যা -		২০১৯ সালে সর্বমোট ব্যয় (লক্ষ টাকায়):	১২৪৮৪.৮০
স্নাতক পাস পর্যায়ে শিক্ষার্থী সংখ্যা-		শিক্ষা খাত-	৩৬৪.৮৯
স্নাতক সম্মান পর্যায়ে শিক্ষার্থী সংখ্যা-	৫৭৩০	গবেষণা খাত	১৯.১৪
স্নাতকোত্তর পর্যায়ে শিক্ষার্থী সংখ্যা-	৩৪৯	বেতনভাতা খাত-	২৮৯৬.০০
** অধ্যয়নরত সর্বমোট অনুষদভিত্তিক শিক্ষার্থী পরিসংখ্যান :		গবেষণা বৃত্তি	
অনুষদের নাম:		পরিবহন খাত-	১৭৬.৫৮
১. ফ্যাকাল্টি অব অ্যাপারেলএন্ড টেক্সটাইল ইঞ্জিনিয়ারিং	৪৯২৮	বিদ্যুৎ খাত-	১১৯.২২
২. ফ্যাকাল্টি অব ফ্যাশন এন্ড টেকনোলজি	৮৯৮	অবকাঠামো উন্নয়ন ও রক্ষণাবেক্ষণ খাত	৬৩৭৪.৮৭
৩. ফ্যাকাল্টি অব আর্টস এন্ড সোস্যাল সাইন্স	৫৬	চিকিৎসা খাত-	১৮.১০
৪. ফ্যাকাল্টি অব বিজনেস স্টাডিজ	৫২৩	অন্যান্য-	২৫১৫.৯৮
৫. ফ্যাকাল্টি অব ইঞ্জিনিয়ারিং	৫৭	গ্রন্থাগারে পাঠোপকরণের বিবরণ :	
		গ্রন্থাগার সামগ্রীর মোট মজুদ সংখ্যা-	৫১৪২
		২০১৯ সালে সংগৃহীত সংখ্যা (Acquisition)-	৪৫৪
		গবেষণা ও প্রকাশনা :	
		পরিচালিত গবেষণা প্রকল্পের সংখ্যা :	৬
		বিদেশি সাময়িকীতে প্রকাশিত প্রবন্ধের সংখ্যা	২২
		দেশি সাময়িকীতে প্রকাশিত প্রবন্ধের সংখ্যা	৩১
		প্রকাশিত পিয়ার রিভিউকৃত সাময়িকীর সংখ্যা	
		অধ্যয়নরত সর্বমোট বিদেশি শিক্ষার্থীর পরিসংখ্যান :	
		মোট শিক্ষার্থী সংখ্যা -	০
		মোট ছাত্রী সংখ্যা -	০
		বিনা খরচে অধ্যয়নরত শিক্ষার্থীর পরিসংখ্যান :	
		মুক্তিযোদ্ধার সন্তান-	৩৩
		দরিদ্র ও মেধাবী শিক্ষার্থী-	৭৭
২০১৯ সালে ডিগ্রিভিত্তিক উত্তীর্ণ পরীক্ষার্থীর সংখ্যা:			
স্নাতক (পাস)-			
স্নাতক (সম্মান)-	৯		
স্নাতক (কারিগরি ও প্রযুক্তি)-	৩৭৪		
স্নাতকোত্তর-			
স্নাতকোত্তর (কারিগরি ও প্রযুক্তি)-	৮৯		
শিক্ষার্থীর মাথাপিছু ব্যয় (টাকায়):	৯৪৫৫২/-		
বিশেষ অর্জন (যদি থাকে):			

৫৬. নর্থ ইস্ট ইউনিভার্সিটি বাংলাদেশ

প্রতিষ্ঠা সন: ২০১২

বর্তমান ক্যাম্পাস: তেলিহাওর, শেখঘাট, ওয়ার্ড-১৩, হোল্ডিং-৯৫৩, সিলেট-৩১০০, বাংলাদেশ
 স্থায়ী ক্যাম্পাস: মাইজবাগ, ফুলবাড়ী ইউনিয়ন, হেতিমগঞ্জ, গোলাপগঞ্জ, সিলেট-৩১৬০, বাংলাদেশ
 ফোন: ০৮২১-৭১০২২০-২, ফ্যাক্স: ০৮২১-৭১০২২০-৩, মোবাইল: ০১৭৫৫-৫৬৬৯৯৪
 ই-মেইল: info@neub.edu.bd / neubedu@gmail.com, ওয়েবসাইট: www.neub.edu.bd

বিশ্ববিদ্যালয়ের উল্লেখযোগ্য তথ্য :	সংখ্যা	শিক্ষক পরিসংখ্যান :	সংখ্যা
নিজস্ব জমির পরিমাণ-	৩.৪৭৭৩ একর	মোট শিক্ষক সংখ্যা -	৬১
ভৌত অবকাঠামোর পরিমাপ-		মোট পুরুষ শিক্ষক সংখ্যা-	৪২
(ক) নিজস্ব-		মোট মহিলা শিক্ষক সংখ্যা -	১৯
(খ) ভাড়াকৃত-	৪২৫০০ বর্গফুট	খণ্ডকালীন / চুক্তিভিত্তিক/এডহক শিক্ষক সংখ্যা -	২০
ছাত্রাবাস-		পিএইচডি/সমমান ডিগ্রি শিক্ষক সংখ্যা -	৭
মোট অনুষদ সংখ্যা -	০৪	প্রফেসর-	৮
মোট বিভাগ সংখ্যা -	০৮	এসোসিয়েট প্রফেসর-	৬
মোট কোর্স/প্রোগ্রামের সংখ্যা-	১৮	এসিস্ট্যান্ট প্রফেসর-	১৭
মোট ইনস্টিটিউট সংখ্যা -	-	লেকচারার-	৩০
২০১৯ সালে ভর্তিকৃত শিক্ষার্থী পরিসংখ্যান :		কর্মকর্তা ও কর্মচারীদের পরিসংখ্যান :	
মোট আসন সংখ্যা -	৩০৩০	কর্মকর্তার সংখ্যা-	১৭
ভর্তিকৃত শিক্ষার্থীর সংখ্যা -	৫৮২	কর্মচারীর সংখ্যা-	২৬
মোট ছাত্র সংখ্যা -	৩৮৮	শিক্ষক-শিক্ষার্থী অনুপাত-	১:১৭
মোট ছাত্রী সংখ্যা-	১৯৮	কর্মকর্তা ও কর্মচারী-শিক্ষার্থী অনুপাত-	১:২৫
অধ্যয়নরত সর্বমোট শিক্ষার্থী পরিসংখ্যান :		২০১৯ সালে সর্বমোট আয় (লক্ষ টাকায়):	৫৫,৮৮৫,৯৫৫.৫৫
মোট শিক্ষার্থী সংখ্যা -	১০৬৫	নিজস্ব আয়-	৫৫,৮৮৫,৯৫৫.৫৫
মোট ছাত্র সংখ্যা -	৬৮৮	বিদেশি ও অন্যান্য উৎস/ফান্ড হতে আয়-	-
মোট ছাত্রী সংখ্যা -	৩৭৭	২০১৯ সালে সর্বমোট ব্যয় (লক্ষ টাকায়):	৫৬,৫৫৯,৮৯৪.০৯
স্নাতক পাস পর্যায়ে শিক্ষার্থী সংখ্যা-	০	শিক্ষা খাত-	৬৮৬৯৯৮৪.৭০
স্নাতক সম্মান পর্যায়ে শিক্ষার্থী সংখ্যা-	৮৬৭	গবেষণা খাত	৪২০,৮৯৭.২০
স্নাতকোত্তর পর্যায়ে শিক্ষার্থী সংখ্যা-	১৯৮	বেতনভাতা খাত-	৩৯,৮৮৬,৭৭৩.১৪
১০৬৫		গবেষণা বৃত্তি	-
** অধ্যয়নরত সর্বমোট অনুষদভিত্তিক শিক্ষার্থী পরিসংখ্যান :		পরিবহন খাত-	৮৭১,৬৭৬.৭০
অনুষদের নাম:		বিদ্যুৎ খাত-	১,৬২৩,৪৯৭.৬৫
১. স্কুল অব বিজনেস	২৭৯	অবকাঠামো উন্নয়ন ও রক্ষণাবেক্ষণ খাত	৬,৩৫১,২৮৫.৭০
২. স্কুল অব ল	১৮৭	চিকিৎসা খাত-	-
৩. স্কুল অব হিউম্যানিটিজ এন্ড সোস্যাল সায়েন্সেস	২৯৭	অন্যান্য-	৬,৭২৪,১৭৯.০০
৪. স্কুল অব ন্যাচারাল সায়েন্স এন্ড ইঞ্জিনিয়ারিং	৩০২	গ্রন্থাগারে পাঠোপকরণের বিবরণ :	
		গ্রন্থাগার সামগ্রীর মোট মজুদ সংখ্যা-	২৫২২
		২০১৯ সালে সংগৃহীত সংখ্যা (Acquisition)-	২
		গবেষণা ও প্রকাশনা :	
		পরিচালিত গবেষণা প্রকল্পের সংখ্যা :	০
		বিদেশি সাময়িকীতে প্রকাশিত প্রবন্ধের সংখ্যা	০
		দেশি সাময়িকীতে প্রকাশিত প্রবন্ধের সংখ্যা	০
		প্রকাশিত পিয়ার রিভিউকৃত সাময়িকীর সংখ্যা	১
		অধ্যয়নরত সর্বমোট বিদেশি শিক্ষার্থীর পরিসংখ্যান :	০
		মোট শিক্ষার্থী সংখ্যা -	০
		মোট ছাত্রী সংখ্যা -	০
২০১৯ সালে ডিগ্রিভিত্তিক উত্তীর্ণ পরীক্ষার্থীর সংখ্যা:		বিনা খরচে অধ্যয়নরত শিক্ষার্থীর পরিসংখ্যান :	
স্নাতক (পাস)-	০	মুক্তিবোদ্ধার সন্তান-	১২
স্নাতক (সম্মান)-	১৩৭	দরিদ্র ও মেধাবী শিক্ষার্থী-	৩৩
স্নাতক (কারিগরি ও প্রযুক্তি)-	৩০		
স্নাতকোত্তর-	১১১		
স্নাতকোত্তর (কারিগরি ও প্রযুক্তি)-	০		
শিক্ষার্থীর মাথাপিছু ব্যয় (টাকায়):	৪৪,৭০৭.৮৭		
বিশেষ অর্জন (যদি থাকে):			

৫৭. ফার্স্ট ক্যাপিটাল ইউনিভার্সিটি অব বাংলাদেশ

প্রতিষ্ঠা সন: ২০১২

পূর্ণ ঠিকানা: স্থায়ী ঠিকানা: ঘোড়ামারা, ওয়ার্ড-০৫, চুয়াডাঙ্গা পৌরসভা, চুয়াডাঙ্গা

বর্তমান ঠিকানা: শাহানাজ ম্যানশন, আলমডাঙ্গা রোড, চুয়াডাঙ্গা সদর, চুয়াডাঙ্গা

ফোন: ০৭৬১৬২০৩৩, ০৭৬১৬৩৮৯৯, ফ্যাক্স: ০৭৬১-৬৪১৯৯

ই-মেইল: first_capital_bd@yahoo.com, info@fcub.edu.bd, ওয়েবসাইট: www.fcub.edu.bd

বিশ্ববিদ্যালয়ের উল্লেখযোগ্য তথ্য :	সংখ্যা	শিক্ষক পরিসংখ্যান :	সংখ্যা
নিজস্ব জমির পরিমাণ-	৮.৩৫ একর	মোট শিক্ষক সংখ্যা -	৬০
ভৌত অবকাঠামোর পরিমাপ-	-	মোট পুরুষ শিক্ষক সংখ্যা-	৪৮
(ক) নিজস্ব-	-	মোট মহিলা শিক্ষক সংখ্যা -	০৯
(খ) ভাড়াকৃত-	২৫০০০ বর্গফুট	খণ্ডকালীন/চুক্তিভিত্তিক/এডহক শিক্ষক সংখ্যা -	০৩
ছাত্রাবাস-	-	পিএইচডি/সমমান ডিগ্রি শিক্ষক সংখ্যা -	০৭
মোট অনুষদ সংখ্যা -	০৫	প্রফেসর-	০৫
মোট বিভাগ সংখ্যা -	০৮	এসোসিয়েট প্রফেসর-	০৭
মোট কোর্স/প্রোগ্রামের সংখ্যা-	২০	এসিস্ট্যান্ট প্রফেসর-	০১
মোট ইনস্টিটিউট সংখ্যা -	-	লেকচারার-	৪৭
২০১৯ সালে ভর্তিকৃত শিক্ষার্থী পরিসংখ্যান :		কর্মকর্তা ও কর্মচারীদের পরিসংখ্যান :	
মোট আসন সংখ্যা -	১২১০	কর্মকর্তার সংখ্যা-	১৬
ভর্তিকৃত শিক্ষার্থীর সংখ্যা -	৩৭২	কর্মচারীর সংখ্যা-	১৬
মোট ছাত্র সংখ্যা -	২৮৭	শিক্ষক-শিক্ষার্থী অনুপাত-	১:৪৯
মোট ছাত্রী সংখ্যা-	৮৫	কর্মকর্তা ও কর্মচারী-শিক্ষার্থী অনুপাত-	১:১৮২
অধ্যয়নরত সর্বমোট শিক্ষার্থী পরিসংখ্যান :		২০১৯ সালে সর্বমোট আয় (লক্ষ টাকায়):	
মোট শিক্ষার্থী সংখ্যা -	২৯২৩	নিজস্ব আয়-	৪,৬৪,৮১,৬৩৫.০০
মোট ছাত্র সংখ্যা -	২৩০৭	বিদেশি ও অন্যান্য উৎস/ফান্ড হতে আয়-	-
মোট ছাত্রী সংখ্যা -	৬১৬	২০১৯ সালে সর্বমোট ব্যয় (লক্ষ টাকায়):	২,৫১,৪১,৭৫৯.০০
স্নাতক পাস পর্যায়ে শিক্ষার্থী সংখ্যা-	-	শিক্ষা খাত-	৯,৮০,০৫৩.০০
স্নাতক সম্মান পর্যায়ে শিক্ষার্থী সংখ্যা-	১৯২৩	গবেষণা খাত	০
স্নাতকোত্তর পর্যায়ে শিক্ষার্থী সংখ্যা-	-	বেতনভাতা খাত-	১,৩৪,৮০,৫০০
** অধ্যয়নরত সর্বমোট অনুষদভিত্তিক শিক্ষার্থী পরিসংখ্যান :		গবেষণা বৃত্তি	৪,১৯০.০০
অনুষদের নাম:		পরিবহন খাত-	৬,৭২৩.০০
১. আইন	৩৫১	বিদ্যুৎ খাত-	১,৮৩,৬৩২.০০
২. কলা মানবিক ও সামাজিক বিজ্ঞান	৬৫৮	অবকাঠামো উন্নয়ন ও রক্ষণাবেক্ষণ খাত	৪১,৪২,৯৯৬.০০
৩. ব্যবসায় প্রশাসন	৪০৫	চিকিৎসা খাত-	০
৪. বিজ্ঞান ও প্রযুক্তি	৯৪৫	অন্যান্য-	৬৩,৪৩,৬৬৫.০০
৫. কৃষি	৫৬৪	গ্রন্থাগারে পাঠোপকরণের বিবরণ :	০
		গ্রন্থাগার সামগ্রীর মোট মজুদ সংখ্যা-	৩,৭১২.০০
		২০১৯ সালে সংগৃহীত সংখ্যা (Acquisition)-	৪২
		গবেষণা ও প্রকাশনা :	
		পরিচালিত গবেষণা প্রকল্পের সংখ্যা :	-
		বিদেশি সাময়িকীতে প্রকাশিত প্রবন্ধের সংখ্যা	০৩
		দেশি সাময়িকীতে প্রকাশিত প্রবন্ধের সংখ্যা	০১
		প্রকাশিত পিয়ার রিভিউকৃত সাময়িকীর সংখ্যা	-
		অধ্যয়নরত সর্বমোট বিদেশি শিক্ষার্থীর পরিসংখ্যান :	
		মোট শিক্ষার্থী সংখ্যা -	-
		মোট ছাত্রী সংখ্যা -	-
		বিনা খরচে অধ্যয়নরত শিক্ষার্থীর পরিসংখ্যান :	২২
		মুক্তিযোদ্ধার সন্তান-	২
		দরিদ্র ও মেধাবী শিক্ষার্থী-	২০
২০১৯ সালে ডিগ্রিভিত্তিক উত্তীর্ণ পরীক্ষার্থীর সংখ্যা:			
স্নাতক (পাস)-	-		
স্নাতক (সম্মান)-	২১৩		
স্নাতক (কারিগরি ও প্রযুক্তি)-	-		
স্নাতকোত্তর-	৬৪		
স্নাতকোত্তর (কারিগরি ও প্রযুক্তি)-	-		
শিক্ষার্থীর মাথাপিছু ব্যয় (টাকায়):	৫৫,৪৪৫/-		
বিশেষ অর্জন (যদি থাকে):			

৫৮. ঈশা খাঁ ইন্টারন্যাশনাল ইউনিভার্সিটি, বাংলাদেশ

প্রতিষ্ঠা সন: ২০১২

পূর্ণ ঠিকানা: ঈশা খাঁ ইন্টারন্যাশনাল ইউনিভার্সিটি, বাংলাদেশ

৪৬১, নীলগঞ্জ রোড, শোলাকিয়া, কিশোরগঞ্জ

ফোন: ০১৭৭৬-১৮১৩ ১৮

ই-মেইল: ishakhauniversity@gmail.com, ওয়েবসাইট: www.ishakha.edu.bd

বিশ্ববিদ্যালয়ের উল্লেখযোগ্য তথ্য :	সংখ্যা	শিক্ষক পরিসংখ্যান :	সংখ্যা
নিজস্ব জমির পরিমাণ-	১.০২ ^১ / _৫ একর	মোট শিক্ষক সংখ্যা -	৩৩
ভৌত অবকাঠামোর পরিমাপ-		মোট পুরুষ শিক্ষক সংখ্যা-	২৮
(ক) নিজস্ব-		মোট মহিলা শিক্ষক সংখ্যা -	০৫
(খ) ভাড়াকৃত-	২৬২৯০(বর্গ ফুট)	খণ্ডকালীন/চুক্তিভিত্তিক/এডহক শিক্ষক সংখ্যা -	০৯
ছাত্রাবাস-		পিএইচডি/সমমান ডিগ্রি শিক্ষক সংখ্যা -	০২
মোট অনুষদ সংখ্যা -	৪	প্রফেসর-	০৬
মোট বিভাগ সংখ্যা -	৬	এসোসিয়েট প্রফেসর-	০০
মোট কোর্স/প্রোগ্রামের সংখ্যা-	১৪	এসিস্ট্যান্ট প্রফেসর-	০৩
মোট ইনস্টিটিউট সংখ্যা -		লেকচারার-	২৪
২০১৯ সালে ভর্তিকৃত শিক্ষার্থী পরিসংখ্যান :		কর্মকর্তা ও কর্মচারীদের পরিসংখ্যান :	
মোট আসন সংখ্যা -	৮১৫	কর্মকর্তার সংখ্যা-	১৭
ভর্তিকৃত শিক্ষার্থীর সংখ্যা -	৩৭৮	কর্মচারীর সংখ্যা-	১৯
মোট ছাত্র সংখ্যা -	২০৮	শিক্ষক-শিক্ষার্থী অনুপাত-	১:১৯
মোট ছাত্রী সংখ্যা-	১৭০	কর্মকর্তা ও কর্মচারী-শিক্ষার্থী অনুপাত-	১:১৭
অধ্যয়নরত সর্বমোট শিক্ষার্থী পরিসংখ্যান :		২০১৯ সালে সর্বমোট আয় (লক্ষ টাকায়):	
মোট শিক্ষার্থী সংখ্যা -	৬৩৫	নিজস্ব আয়-	২৫৪৯১০২৮.৮২
মোট ছাত্র সংখ্যা -	৩৮৪	বিদেশি ও অন্যান্য উৎস/ফান্ড হতে আয়-	
মোট ছাত্রী সংখ্যা -	২৫১	২০১৯ সালে সর্বমোট ব্যয় (লক্ষ টাকায়):	
স্নাতক পাস পর্যায়ে শিক্ষার্থী সংখ্যা (ডিপ্লোমা)-	২১০	শিক্ষা খাত-	১০৫৪৯৪৪.০০
স্নাতক সম্মান পর্যায়ে শিক্ষার্থী সংখ্যা-	৩৬৪	গবেষণা খাত	৭৮৪১৬.০০
স্নাতকোত্তর পর্যায়ে শিক্ষার্থী সংখ্যা-	৬১	বেতনভাতা খাত-	১৯১৬৫১২৮.০০
** অধ্যয়নরত সর্বমোট অনুষদভিত্তিক শিক্ষার্থী পরিসংখ্যান :		গবেষণা বৃত্তি	--
অনুষদের নাম:		পরিবহন খাত-	৩৭০৩৮.০০
১.ব্যবসায় শিক্ষা অনুষদ	৮৪	বিদ্যুৎ খাত-	১১১৫৫৭.০০
২.আইন অনুষদ	২৩৯	অবকাঠামো উন্নয়ন ও রক্ষণাবেক্ষণ খাত	--
৩.কলা ও সামাজিক বিজ্ঞান অনুষদ	৩১২	চিকিৎসা খাত-	৪৮৭৩০.০০
		অন্যান্য-	৫৯২০০৩০.৪৪
		গ্রন্থাগারে পাঠোপকরণের বিবরণ :	
		গ্রন্থাগার সামগ্রীর মোট মজুদ সংখ্যা-	১২৮৪৬
		২০১৯ সালে সংগৃহীত সংখ্যা (Acquisition)-	৫৫
		গবেষণা ও প্রকাশনা :	
		পরিচালিত গবেষণা প্রকল্পের সংখ্যা :	
২০১৯ সালে ডিগ্রিভিত্তিক উত্তীর্ণ পরীক্ষার্থীর সংখ্যা:		বিদেশি সাময়িকীতে প্রকাশিত প্রবন্ধের সংখ্যা	
স্নাতক (পাস) ডিপ্লোমা-	১৫৬	দেশি সাময়িকীতে প্রকাশিত প্রবন্ধের সংখ্যা	১৭
স্নাতক (সম্মান)-	৯৬	প্রকাশিত পিয়ার রিভিউকৃত সাময়িকীর সংখ্যা	৫০০
		প্রকাশিত বই (জার্নাল)	
স্নাতক (কারিগরি ও প্রযুক্তি)-		অধ্যয়নরত সর্বমোট বিদেশি শিক্ষার্থীর পরিসংখ্যান :	
স্নাতকোত্তর-	৩৬	মোট শিক্ষার্থী সংখ্যা -	
স্নাতকোত্তর (কারিগরি ও প্রযুক্তি)-		মোট ছাত্রী সংখ্যা -	
শিক্ষার্থীর মাথাপিছু ব্যয় (টাকায়):	৪,১২০৮.৩০	বিনা খরচে অধ্যয়নরত শিক্ষার্থীর পরিসংখ্যান :	
বিশেষ অর্জন (যদি থাকে):		মুক্তিযোদ্ধার সন্তান-	০৭
		দরিদ্র ও মেধাবী শিক্ষার্থী-	৩৫

৫৯. জেড. এইচ. সিকদার বিজ্ঞান ও প্রযুক্তি বিশ্ববিদ্যালয়

প্রতিষ্ঠা সন: ২০১২

পূর্ণ ঠিকানা: গ্রাম- মধুপুর, পোষ্ট- কার্তিকপুর, থানা- ভেদরগঞ্জ, জেলা- শরীয়তপুর

ফোন: ৮৮-০২-৮১১৩৩১৩, ৮১১০১০১, ফ্যাক্স: ৮৮-০২-৮১১৫৯৬৫

ই-মেইল: zhsust.campus@gmail.com, ওয়েবসাইট: www.zhsust.edu.bd

বিশ্ববিদ্যালয়ের উল্লেখযোগ্য তথ্য :	সংখ্যা	শিক্ষক পরিসংখ্যান :	সংখ্যা
নিজস্ব জমির পরিমাণ-	৬ একর	মোট শিক্ষক সংখ্যা -	৬৯
ভৌত অবকাঠামোর পরিমাণ-	৩১০০০২ বর্গফুট	মোট পুরুষ শিক্ষক সংখ্যা-	৫৪
(ক) নিজস্ব-	৩১০০০২ বর্গফুট	মোট মহিলা শিক্ষক সংখ্যা -	১৫
(খ) ভাড়াকৃত-	-	খণ্ডকালীন /চুক্তিভিত্তিক/এডহক শিক্ষক সংখ্যা -	১
ছাত্রাবাস-	২ টি	পিএইচডি/সমমান ডিগ্রি শিক্ষক সংখ্যা -	৪
মোট অনুষদ সংখ্যা -	৪ টি	প্রফেসর-	২
মোট বিভাগ সংখ্যা -	৯ টি	এসোসিয়েট প্রফেসর-	১
মোট কোর্স/প্রোগ্রামের সংখ্যা-	১২ টি	এসিস্ট্যান্ট প্রফেসর-	৯
মোট ইনস্টিটিউট সংখ্যা -	-	লেকচারার-	৫৭
২০১৯ সালে ভর্তিকৃত শিক্ষার্থী পরিসংখ্যান :		কর্মকর্তা ও কর্মচারীদের পরিসংখ্যান :	
মোট আসন সংখ্যা -	৮৬০	কর্মকর্তার সংখ্যা-	১০
ভর্তিকৃত শিক্ষার্থীর সংখ্যা -	৩৮৭	কর্মচারীর সংখ্যা-	৩৮
মোট ছাত্র সংখ্যা -	২৬৯	শিক্ষক-শিক্ষার্থী অনুপাত-	১:১৪
মোট ছাত্রী সংখ্যা-	১১৮	কর্মকর্তা ও কর্মচারী-শিক্ষার্থী অনুপাত-	১:২০
অধ্যয়নরত সর্বমোট শিক্ষার্থী পরিসংখ্যান :		২০১৯ সালে সর্বমোট আয় (লক্ষ টাকায়):	
মোট শিক্ষার্থী সংখ্যা -	৯৫৮	নিজস্ব আয়-	৫০৮.০৯৩৪৯
মোট ছাত্র সংখ্যা -	৬৩৭	বিদেশি ও অন্যান্য উৎস/ফান্ড হতে আয়-	
মোট ছাত্রী সংখ্যা -	৩২১	২০১৯ সালে সর্বমোট ব্যয় (লক্ষ টাকায়):	
স্নাতক পাস পর্যায়ে শিক্ষার্থী সংখ্যা-		শিক্ষা খাত-	২০.৮৬৬৪৪
স্নাতক সম্মান পর্যায়ে শিক্ষার্থী সংখ্যা-	৮৭৩	গবেষণা খাত	
স্নাতকোত্তর পর্যায়ে শিক্ষার্থী সংখ্যা-	৮৫	বেতনভাতা খাত-	২৯১.২৬৫৫৯
** অধ্যয়নরত সর্বমোট অনুষদভিত্তিক শিক্ষার্থী পরিসংখ্যান :		গবেষণা বৃত্তি	
অনুষদের নাম:		পরিবহন খাত-	১৪.৯৩০১৬
১. ব্যবসায় শিক্ষা অনুষদ	২৭১	বিদ্যুৎ খাত-	২৯.২২২৪৪
২. কলা ও সামাজিক বিজ্ঞান অনুষদ	৩৪৭	অবকাঠামো উন্নয়ন ও রক্ষণাবেক্ষণ খাত	৩.৬৭৯০০
৩. প্রকৌশল ও প্রযুক্তি অনুষদ	৩৪০	চিকিৎসা খাত-	
		অন্যান্য-	১১৩.৩৫০০০
		গ্রন্থাগারে পাঠোপকরণের বিবরণ :	
		গ্রন্থাগার সামগ্রীর মোট মজুদ সংখ্যা-	৪১৭৮
		২০১৯ সালে সংগৃহীত সংখ্যা (Acquisition)-	২০
		গবেষণা ও প্রকাশনা :	
		পরিচালিত গবেষণা প্রকল্পের সংখ্যা :	০২
		বিদেশি সাময়িকীতে প্রকাশিত প্রবন্ধের সংখ্যা	০৫
		দেশি সাময়িকীতে প্রকাশিত প্রবন্ধের সংখ্যা	০২
		প্রকাশিত পিয়ার রিভিউকৃত সাময়িকীর সংখ্যা	
		অধ্যয়নরত সর্বমোট বিদেশি শিক্ষার্থীর পরিসংখ্যান :	
		মোট শিক্ষার্থী সংখ্যা -	-
		মোট ছাত্রী সংখ্যা -	-
২০১৯ সালে ডিগ্রিভিত্তিক উত্তীর্ণ পরীক্ষার্থীর সংখ্যা:		বিনা খরচে অধ্যয়নরত শিক্ষার্থীর পরিসংখ্যান :	
স্নাতক (পাস)-	-	মুক্তিযোদ্ধার সন্তান-	১৪
স্নাতক (সম্মান)-	১১০	দরিদ্র ও মেধাবী শিক্ষার্থী-	২৮
স্নাতক (কারিগরি ও প্রযুক্তি)-	৮৫		
স্নাতকোত্তর-	৫৫		
স্নাতকোত্তর (কারিগরি ও প্রযুক্তি)-	-		
শিক্ষার্থীর মাথাপিছু ব্যয় (টাকায়):			
বিশেষ অর্জন (যদি থাকে):			

৬০. এক্সিম ব্যাংক কৃষি বিশ্ববিদ্যালয় বাংলাদেশ

প্রতিষ্ঠা সন: ২০১২

পূর্ণ ঠিকানা: হোল্ডিং নং ৬৯-৬৯/১, বড় ইন্দরা মোড়, চাপাইনবাগঞ্জ

ফোন: ০৭৮১৫-৩৫২৫-২৯, ফ্যাক্স: ৮৮-০৭৮১৫-৩৫৩১

ই-মেইল: ebaub.info@gmail.com, ওয়েবসাইট: www.ebaub.edu.bd

বিশ্ববিদ্যালয়ের উল্লেখযোগ্য তথ্য :	সংখ্যা	শিক্ষক পরিসংখ্যান :	সংখ্যা
নিজস্ব জমির পরিমাপ-	১৫০ বিঘা	মোট শিক্ষক সংখ্যা -	৪৯
ভৌত অবকাঠামোর পরিমাপ-		মোট পুরুষ শিক্ষক সংখ্যা-	৩৬
(ক) নিজস্ব-	প্রক্রিয়াধীন	মোট মহিলা শিক্ষক সংখ্যা -	১৩
(খ) ভাড়াকৃত-	৪১ হাজার বর্গফুট	খণ্ডকালীন / চুক্তিভিত্তিক/এডহক শিক্ষক সংখ্যা -	
ছাত্রাবাস-	২টি	পিএইচডি/সমমান ডিগ্রি শিক্ষক সংখ্যা -	০৮
মোট অনুষদ সংখ্যা -	০৪	প্রফেসর-	০১
মোট বিভাগ সংখ্যা -	৪২	এসোসিয়েট প্রফেসর-	০৩
মোট কোর্স/প্রোগ্রামের সংখ্যা-	০৭	এসিস্ট্যান্ট প্রফেসর-	০৩
মোট ইনস্টিটিউট সংখ্যা -	প্রযোজ্য নহে	লেকচারার-	৪২
২০১৯ সালে ভর্তিকৃত শিক্ষার্থী পরিসংখ্যান :		কর্মকর্তা ও কর্মচারীদের পরিসংখ্যান :	
মোট আসন সংখ্যা -	৪২০	কর্মকর্তার সংখ্যা-	১৫
ভর্তিকৃত শিক্ষার্থীর সংখ্যা -	২৪৭	কর্মচারীর সংখ্যা-	৩৩
মোট ছাত্র সংখ্যা -	১৩৪	শিক্ষক-শিক্ষার্থী অনুপাত-	৪৯:৬৫৭
মোট ছাত্রী সংখ্যা-	১১৩	কর্মকর্তা ও কর্মচারী-শিক্ষার্থী অনুপাত-	১৫:৩৩
অধ্যয়নরত সর্বমোট শিক্ষার্থী পরিসংখ্যান :		২০১৯ সালে সর্বমোট আয় (লক্ষ টাকায়):	
মোট শিক্ষার্থী সংখ্যা -	৭৩৩	নিজস্ব আয়-	৫,২৮,৭২,৬০০
মোট ছাত্র সংখ্যা -	৪৭৬	বিদেশি ও অন্যান্য উৎস/ফান্ড হতে আয়-	
মোট ছাত্রী সংখ্যা -	২৫৭	২০১৯ সালে সর্বমোট ব্যয় (লক্ষ টাকায়):	
স্নাতক পাস পর্যায়ে শিক্ষার্থী সংখ্যা-		শিক্ষা খাত-	১৬,৫২,৬৩৬
স্নাতক সম্মান পর্যায়ে শিক্ষার্থী সংখ্যা-	৬৫৭	গবেষণা খাত	৮১,২৪৬
স্নাতকোত্তর পর্যায়ে শিক্ষার্থী সংখ্যা-	৭৬	বেতনভাতা খাত-	৩,৭৮,৮৪,২১৬
** অধ্যয়নরত সর্বমোট অনুষদভিত্তিক শিক্ষার্থী পরিসংখ্যান :		গবেষণা বৃত্তি	
অনুষদের নাম:		পরিবহন খাত-	৫৭,৩২৪
১. কৃষি	২৮৫	বিদ্যুৎ খাত-	৯,৮৬,৩২৩
২. কৃষি অর্থনীতি	৩৩	অবকাঠামো উন্নয়ন ও রক্ষণাবেক্ষণ খাত	৪,০১,৬৩,৪২৯
৩. ব্যবসায় প্রশাসন/ব্যবসায় শিক্ষা	২০৪	চিকিৎসা খাত-	৬৩,৫২০
৪. আইন	১৩৫	অন্যান্য-	
		গ্রন্থাগারে পাঠোপকরণের বিবরণ :	
		গ্রন্থাগার সামগ্রীর মোট মজুদ সংখ্যা-	৩,৬৪৭
		২০১৯ সালে সংগৃহীত সংখ্যা (Acquisition)-	৭৬
		গবেষণা ও প্রকাশনা :	
		পরিচালিত গবেষণা প্রকল্পের সংখ্যা :	১৯
		বিদেশি সাময়িকীতে প্রকাশিত প্রবন্ধের সংখ্যা	০৯
		দেশি সাময়িকীতে প্রকাশিত প্রবন্ধের সংখ্যা	
		প্রকাশিত পিয়ার রিভিউকৃত সাময়িকীর সংখ্যা	৩৩
		অধ্যয়নরত সর্বমোট বিদেশি শিক্ষার্থীর পরিসংখ্যান :	
		মোট শিক্ষার্থী সংখ্যা -	০০
		মোট ছাত্রী সংখ্যা -	০০
		বিনা খরচে অধ্যয়নরত শিক্ষার্থীর পরিসংখ্যান :	
		মুক্তিযোদ্ধার সন্তান-	০১
		দরিদ্র ও মেধাবী শিক্ষার্থী-	০৬
২০১৯ সালে ডিগ্রিভিত্তিক উত্তীর্ণ পরীক্ষার্থীর সংখ্যা:			
স্নাতক (পাস)-			
স্নাতক (সম্মান)-	৬০		
স্নাতক (কারিগরি ও প্রযুক্তি)-			
স্নাতকোত্তর-	০৩		
স্নাতকোত্তর (কারিগরি ও প্রযুক্তি)-			
শিক্ষার্থীর মাথাপিছু ব্যয় (টাকায়):	৮৯,৭৪৪		
বিশেষ অর্জন (যদি থাকে):			

৬১. নর্থ ওয়েস্টার্ন ইউনিভার্সিটি, খুলনা

প্রতিষ্ঠা সন: ২০১২

পূর্ণ ঠিকানা: এ মান্নান টাওয়ার ২৩৬, এম. এ. বারী রোড, সোনাডাঙ্গা, খুলনা

ফোন: ০৪১-৭৩০৮০৭-৯, ফ্যাক্স: +৮৮-০৪১-৭২২৭৪৪

ই-মেইল: info@nwu.edu.bd, ওয়েবসাইট: www.nwu.edu.bd

বিশ্ববিদ্যালয়ের উল্লেখযোগ্য তথ্য :	সংখ্যা	শিক্ষক পরিসংখ্যান :	সংখ্যা
নিজস্ব জমির পরিমাণ-	৪.৬৯২৫ একর	মোট শিক্ষক সংখ্যা -	১২৫
ভৌত অবকাঠামোর পরিমাপ-		মোট পুরুষ শিক্ষক সংখ্যা-	১০১
(ক) নিজস্ব-		মোট মহিলা শিক্ষক সংখ্যা -	২৪
(খ) ভাড়াকৃত-	৫৮৭৬৬.৩ বর্গফুট	খণ্ডকালীন/চুক্তিভিত্তিক/এডহক শিক্ষক সংখ্যা -	
ছাত্রাবাস-		পিএইচডি/সমমান ডিগ্রি শিক্ষক সংখ্যা -	০২
মোট অনুষদ সংখ্যা -	০৪	প্রফেসর-	১৬
মোট বিভাগ সংখ্যা -	০৯	এসোসিয়েট প্রফেসর-	১০
মোট কোর্স/প্রোগ্রামের সংখ্যা-	২৩	এসিস্ট্যান্ট প্রফেসর-	৪৯
মোট ইনস্টিটিউট সংখ্যা -		লেকচারার-	৫০
২০১৯ সালে ভর্তিকৃত শিক্ষার্থী পরিসংখ্যান :		কর্মকর্তা ও কর্মচারীদের পরিসংখ্যান :	
মোট আসন সংখ্যা -	২৬৪০	কর্মকর্তার সংখ্যা-	২১
ভর্তিকৃত শিক্ষার্থীর সংখ্যা -	৯৪৩	কর্মচারীর সংখ্যা-	৫৫
মোট ছাত্র সংখ্যা -	৬৪৭	শিক্ষক-শিক্ষার্থী অনুপাত-	১:২৮
মোট ছাত্রী সংখ্যা-	২৯৬	কর্মকর্তা ও কর্মচারী-শিক্ষার্থী অনুপাত-	১:৪৬
অধ্যয়নরত সর্বমোট শিক্ষার্থী পরিসংখ্যান :		২০১৯ সালে সর্বমোট আয় (লক্ষ টাকায়):	
মোট শিক্ষার্থী সংখ্যা -	৩৪৬৯	নিজস্ব আয়-	১৯,২৫,১৮,৫৪৬
মোট ছাত্র সংখ্যা -	২৪১৯	বিদেশি ও অন্যান্য উৎস/ফান্ড হতে আয়-	
মোট ছাত্রী সংখ্যা -	১০৫০	২০১৯ সালে সর্বমোট ব্যয় (লক্ষ টাকায়):	
স্নাতক পাস পর্যায়ে শিক্ষার্থী সংখ্যা-	২৮০৩	শিক্ষা খাত-	১০৬৪.৭৪
স্নাতক সম্মান পর্যায়ে শিক্ষার্থী সংখ্যা-	৪৮০	গবেষণা খাত	১০.৪১
স্নাতকোত্তর পর্যায়ে শিক্ষার্থী সংখ্যা-	১৮৬	বেতনভাতা খাত-	২৭৬৪৬৯
** অধ্যয়নরত সর্বমোট অনুষদভিত্তিক শিক্ষার্থী পরিসংখ্যান :		গবেষণা বৃত্তি	
অনুষদের নাম:		পরিবহন খাত-	১০,০৯৪৩
১. সায়েন্স এন্ড টেকনোলজি	২৩৩৬	বিদ্যুৎ খাত-	১,৩৮৩৩
২. বিজনেস স্টাডিজ	৫৯৩	অবকাঠামো উন্নয়ন ও রক্ষণাবেক্ষণ খাত	৫৬,২৩৯৮
৩. লিবার্যাল আর্টস এ্যান্ড হিউম্যান সায়েন্স	৫১৪	চিকিৎসা খাত-	০.০৩১
৪. সোস্যাল সায়েন্স	২৬	অন্যান্য-	
		গ্রন্থাগারে পাঠোপকরণের বিবরণ :	
		গ্রন্থাগার সামগ্রীর মোট মজুদ সংখ্যা-	৯৭৮০
		২০১৯ সালে সংগৃহীত সংখ্যা (Acquisition)-	৫০৫
		গবেষণা ও প্রকাশনা :	
		পরিচালিত গবেষণা প্রকল্পের সংখ্যা :	
		বিদেশি সাময়িকীতে প্রকাশিত প্রবন্ধের সংখ্যা	
		দেশি সাময়িকীতে প্রকাশিত প্রবন্ধের সংখ্যা	
		প্রকাশিত পিয়ার রিভিউকৃত সাময়িকীর সংখ্যা	
		অধ্যয়নরত সর্বমোট বিদেশি শিক্ষার্থীর পরিসংখ্যান :	
		মোট শিক্ষার্থী সংখ্যা -	
		মোট ছাত্রী সংখ্যা -	
		বিনা খরচে অধ্যয়নরত শিক্ষার্থীর পরিসংখ্যান :	
		মুক্তিযোদ্ধার সন্তান-	
		দরিদ্র ও মেধাবী শিক্ষার্থী-	
২০১৯ সালে ডিগ্রিভিত্তিক উত্তীর্ণ পরীক্ষার্থীর সংখ্যা:			
স্নাতক (পাস)-	৫৪২		
স্নাতক (সম্মান)-	৭০		
স্নাতক (কারিগরি ও প্রযুক্তি)-			
স্নাতকোত্তর-	১১৯		
স্নাতকোত্তর (কারিগরি ও প্রযুক্তি)-			
শিক্ষার্থীর মাথাপিছু ব্যয় (টাকায়):	৩,৯৫৫		
বিশেষ অর্জন (যদি থাকে):			

৬২. খাজা ইউনুস আলী বিশ্ববিদ্যালয়

প্রতিষ্ঠা সন: ২০১২

পূর্ণ ঠিকানা: গ্রাম ও ডাকঘর- এনায়েতপুর, এনায়েতপুর শরীফ, চৌহালী, সিরাজগঞ্জ-৬৭৫১

ফোন: +৮৮০ ৭৫১৬ ৩৮৬২-৪, ফ্যাক্স: +৮৮০ ৭৫১৬ ৩৮৬৭

ই-মেইল: info@kyau.edu.bd, ওয়েবসাইট: www.kyau.edu.bd

বিশ্ববিদ্যালয়ের উল্লেখযোগ্য তথ্য :	সংখ্যা	শিক্ষক পরিসংখ্যান :	সংখ্যা
নিজস্ব জমির পরিমাণ-	২১০ শতাংশ	মোট শিক্ষক সংখ্যা -	৯১
ভৌত অবকাঠামোর পরিমাণ-		মোট পুরুষ শিক্ষক সংখ্যা-	৭২
(ক) নিজস্ব-	১,৩৬,১০০ বর্গফুট	মোট মহিলা শিক্ষক সংখ্যা -	১৯
(খ) ভাড়াকৃত-		খণ্ডকালীন/চুক্তিভিত্তিক/এডহক শিক্ষক সংখ্যা -	
ছাত্রাবাস-	২টি	পিএইচডি/সমমান ডিগ্রি শিক্ষক সংখ্যা -	৯
মোট অনুষদ সংখ্যা -	৫	প্রফেসর-	১০
মোট বিভাগ সংখ্যা -	১৫	এসোসিয়েট প্রফেসর-	৩
মোট কোর্স/প্রোগ্রামের সংখ্যা-	২২	এসিস্ট্যান্ট প্রফেসর-	২০
মোট ইনস্টিটিউট সংখ্যা -	-	লেকচারার-	৫৮
২০১৯ সালে ভর্তিকৃত শিক্ষার্থী পরিসংখ্যান :		কর্মকর্তা ও কর্মচারীদের পরিসংখ্যান :	
মোট আসন সংখ্যা -	১৫৬০	কর্মকর্তার সংখ্যা-	৩০
ভর্তিকৃত শিক্ষার্থীর সংখ্যা -	৪০২	কর্মচারীর সংখ্যা-	২৫
মোট ছাত্র সংখ্যা -	২৬৬	শিক্ষক-শিক্ষার্থী অনুপাত-	৯১:৪০২
মোট ছাত্রী সংখ্যা-	১৩৬	কর্মকর্তা ও কর্মচারী-শিক্ষার্থী অনুপাত-	৩০:২৫:৪০২
অধ্যয়নরত সর্বমোট শিক্ষার্থী পরিসংখ্যান :		২০১৯ সালে সর্বমোট আয় (লক্ষ টাকায়):	
মোট শিক্ষার্থী সংখ্যা -	১১০৬	নিজস্ব আয়-	১,০৮৭
মোট ছাত্র সংখ্যা -	৮৪৩	বিদেশি ও অন্যান্য উৎস/ফান্ড হতে আয়-	
মোট ছাত্রী সংখ্যা -	২৬৩	২০১৯ সালে সর্বমোট ব্যয় (লক্ষ টাকায়):	
স্নাতক পাস পর্যায়ে শিক্ষার্থী সংখ্যা-	-	শিক্ষা খাত-	১৯
স্নাতক সম্মান পর্যায়ে শিক্ষার্থী সংখ্যা-	৮৫৫	গবেষণা খাত	৩
স্নাতকোত্তর পর্যায়ে শিক্ষার্থী সংখ্যা-	২৫১	বেতনভাতা খাত-	৪৯১
** অধ্যয়নরত সর্বমোট অনুষদভিত্তিক শিক্ষার্থী পরিসংখ্যান :		গবেষণা বৃত্তি	৭
অনুষদের নাম:		পরিবহন খাত-	-
১. মানবিক বিজ্ঞান	২৫৯	বিদ্যুৎ খাত-	১৪
২. ব্যবসায়	২২০	অবকাঠামো উন্নয়ন ও রক্ষণাবেক্ষণ খাত	৫১৬
৩. বায়োমেডিকেল সায়েন্স	২৩২	চিকিৎসা খাত-	-
৪. সায়েন্স এন্ড ইঞ্জিনিয়ারিং	১৭৬	অন্যান্য-	৩৪
৫. আইন	৯৪	গ্রন্থাগারে পাঠোপকরণের বিবরণ :	
		গ্রন্থাগার সামগ্রীর মোট মজুদ সংখ্যা-	৫,১২০
		২০১৯ সালে সংগৃহীত সংখ্যা (Acquisition)-	৬২২
		গবেষণা ও প্রকাশনা :	
		পরিচালিত গবেষণা প্রকল্পের সংখ্যা :	
২০১৯ সালে ডিগ্রিভিত্তিক উত্তীর্ণ পরীক্ষার্থীর সংখ্যা:		বিদেশি সাময়িকীতে প্রকাশিত প্রবন্ধের সংখ্যা	৩১
স্নাতক (পাস)-	-	দেশি সাময়িকীতে প্রকাশিত প্রবন্ধের সংখ্যা	১৯
স্নাতক (সম্মান)-	৯৮	প্রকাশিত পিয়ার রিভিউকৃত সাময়িকীর সংখ্যা	
স্নাতক (কারিগরি ও প্রযুক্তি)-	৫	অধ্যয়নরত সর্বমোট বিদেশি শিক্ষার্থীর পরিসংখ্যান :	প্রযোজ্য নয়
স্নাতকোত্তর-	৭৭	মোট শিক্ষার্থী সংখ্যা -	
স্নাতকোত্তর (কারিগরি ও প্রযুক্তি)-	-	মোট ছাত্রী সংখ্যা -	
শিক্ষার্থীর মাথাপিছু ব্যয় (টাকায়):	৫০,০০২	বিনা খরচে অধ্যয়নরত শিক্ষার্থীর পরিসংখ্যান :	
বিশেষ অর্জন (যদি থাকে):		মুক্তিযোদ্ধার সন্তান-	৭
		দরিদ্র ও মেধাবী শিক্ষার্থী-	৬

৬৩. সোনারগাঁও ইউনিভার্সিটি (এসইউ)

প্রতিষ্ঠা সন: ২০১২

ঠিকানা: ১৪৭/আই, গ্রীন রোড, তেজগাঁও, ঢাকা-১২১৫

ফোন: ৯১২৬১২৮

ই-মেইল: info@su.edu.bd, ওয়েবসাইট: www.su.edu.bd

বিশ্ববিদ্যালয়ের উল্লেখযোগ্য তথ্য :	সংখ্যা	শিক্ষক পরিসংখ্যান :	সংখ্যা
নিজস্ব জমির পরিমাণ-	১ একর	মোট শিক্ষক সংখ্যা -	৩২১
ভৌত অবকাঠামোর পরিমাপ-		মোট পুরুষ শিক্ষক সংখ্যা-	২৬১
(ক) নিজস্ব-	প্রক্রিয়াধীন	মোট মহিলা শিক্ষক সংখ্যা -	৬০
(খ) ভাড়াকৃত-	২টি	খণ্ডকালীন /ছাত্র/ভিত্তিক/এডহক শিক্ষক সংখ্যা -	৯৩
ছাত্রাবাস-	২টি	পিএইচডি/সমমান ডিগ্রি শিক্ষক সংখ্যা -	৪৪
মোট অনুঘদ সংখ্যা -	৩টি	প্রফেসর-	৪০
মোট বিভাগ সংখ্যা -	১২টি	এসোসিয়েট প্রফেসর-	১৯
মোট কোর্স/প্রোগ্রামের সংখ্যা-	২০	এসিস্ট্যান্ট প্রফেসর-	৩৫
মোট ইনস্টিটিউট সংখ্যা -		লেকচারার-	২২৭
২০১৯ সালে ভর্তিকৃত শিক্ষার্থী পরিসংখ্যান :		কর্মকর্তা ও কর্মচারীদের পরিসংখ্যান :	
মোট আসন সংখ্যা -	২৩৭০	কর্মকর্তার সংখ্যা-	১২৬
ভর্তিকৃত শিক্ষার্থীর সংখ্যা -	১৮২৮	কর্মচারীর সংখ্যা-	২২১
মোট ছাত্র সংখ্যা -	১৪৭৯	শিক্ষক-শিক্ষার্থী অনুপাত-	১:১৮
মোট ছাত্রী সংখ্যা-	৩৪৯	কর্মকর্তা ও কর্মচারী-শিক্ষার্থী অনুপাত-	১:৪৮:২৭
অধ্যয়নরত সর্বমোট শিক্ষার্থী পরিসংখ্যান :		২০১৯ সালে সর্বমোট আয় (লক্ষ টাকায়):	২৬৬১৬.০৬
মোট শিক্ষার্থী সংখ্যা -	৬০২০	নিজস্ব আয়-	২৬৬৬.০৬
মোট ছাত্র সংখ্যা -	৪৯৪৯	বিদেশি ও অন্যান্য উৎস/ফান্ড হতে আয়-	
মোট ছাত্রী সংখ্যা -	১০৭১	২০১৯ সালে সর্বমোট ব্যয় (লক্ষ টাকায়):	২৮৮৮.৭৯
স্নাতক পাস পর্যায়ে শিক্ষার্থী সংখ্যা-		শিক্ষা খাত-	১১০০
স্নাতক সম্মান পর্যায়ে শিক্ষার্থী সংখ্যা-	৪৭৩৯	গবেষণা খাত	২৭০
স্নাতকোত্তর পর্যায়ে শিক্ষার্থী সংখ্যা-	১২৮১	বেতনভাতা খাত-	১৩১৩
** অধ্যয়নরত সর্বমোট অনুঘদভিত্তিক শিক্ষার্থী পরিসংখ্যান :		গবেষণা বৃত্তি	৯৭.৮৮
অনুঘদের নাম:		পরিবহন খাত-	৩০.৬
১. বিজ্ঞান ও প্রকৌশল	৩৭৬৩	বিদ্যুৎ খাত-	৫৬.২৫
২. ব্যবসায়	১৬১৮	অবকাঠামো উন্নয়ন ও রক্ষণাবেক্ষণ খাত	১৭.৭৫
৩. কলা ও মানবিক	৬৩৯	চিকিৎসা খাত-	২.৩
		অন্যান্য-	.২৪
		গ্রন্থাগারে পাঠোপকরণের বিবরণ :	
		গ্রন্থাগার সামগ্রীর মোট মজুদ সংখ্যা-	১৪৮২৫
		২০১৯ সালে সংগৃহীত সংখ্যা (Acquistion)-	১২০০
		গবেষণা ও প্রকাশনা :	
		পরিচালিত গবেষণা প্রকল্পের সংখ্যা :	০৬
		বিদেশি সাময়িকীতে প্রকাশিত প্রবন্ধের সংখ্যা	১০
		দেশি সাময়িকীতে প্রকাশিত প্রবন্ধের সংখ্যা	২০
		প্রকাশিত পিয়ার রিভিউকৃত সাময়িকীর সংখ্যা	০৩
		অধ্যয়নরত সর্বমোট বিদেশি শিক্ষার্থীর পরিসংখ্যান :	
২০১৯ সালে ডিগ্রিভিত্তিক উত্তীর্ণ পরীক্ষার্থীর সংখ্যা:	১৪৩৮	মোট শিক্ষার্থী সংখ্যা -	০৩
স্নাতক (পাস)-		মোট ছাত্রী সংখ্যা -	-
স্নাতক (সম্মান)-	২৭০	বিনা খরচে অধ্যয়নরত শিক্ষার্থীর পরিসংখ্যান :	
স্নাতক (কারিগরি ও প্রযুক্তি)-	১০৬০	মুক্তিযোদ্ধার সন্তান-	২৪৮
স্নাতকোত্তর-	১০৮	দরিদ্র ও মেধাবী শিক্ষার্থী-	২৩৪
স্নাতকোত্তর (কারিগরি ও প্রযুক্তি)-			
শিক্ষার্থীর মাথাপিছু ব্যয় (টাকায়):	৪৭৬৯১.৬৫		
বিশেষ অর্জন (যদি থাকে):	বঙ্গবন্ধু আন্তঃবিশ্ববিদ্যালয় স্পোর্টস-২০১৯ টেবিল টেনিস পুরুষ এককে চ্যাম্পিয়ান		

৬৪. ফেনী ইউনিভার্সিটি

প্রতিষ্ঠা সন: ২০১২

পূর্ণ ঠিকানা: ১৮৪৫, বারাহীপুর, ট্রাংক রোড, ফেনী

ফোন: ০৩৩১-৬২১৯৪, ফ্যাক্স: ০৩৩১-৬২১৯৪

ই-মেইল: registrar@feniuniversity.edu.bd, ওয়েবসাইট: www.feniuniversity.edu.bd

বিশ্ববিদ্যালয়ের উল্লেখযোগ্য তথ্য :	সংখ্যা	শিক্ষক পরিসংখ্যান :	সংখ্যা
নিজস্ব জমির পরিমাণ-	০৪একর	মোট শিক্ষক সংখ্যা -	৫৪
ভৌত অবকাঠামোর পরিমাণ-	--	মোট পুরুষ শিক্ষক সংখ্যা-	৩৮
(ক) নিজস্ব-	--	মোট মহিলা শিক্ষক সংখ্যা -	১৬
(খ) ভাড়াকৃত-	৩৯,৮০২ বর্গফুট	খণ্ডকালীন/চুক্তিভিত্তিক/এডহক শিক্ষক সংখ্যা -	১২
ছাত্রাবাস-	০১	পিএইচডি/সমমান ডিগ্রি শিক্ষক সংখ্যা -	০৪
মোট অনুষদ সংখ্যা -	০৩	প্রফেসর-	০৭
মোট বিভাগ সংখ্যা -	০৯	এসোসিয়েট প্রফেসর-	০২
মোট কোর্স/প্রোগ্রামের সংখ্যা-	১৪	এসিস্ট্যান্ট প্রফেসর-	১২
মোট ইনস্টিটিউট সংখ্যা -	--	লেকচারার-	৩৩
২০১৯ সালে ভর্তিকৃত শিক্ষার্থী পরিসংখ্যান :		কর্মকর্তা ও কর্মচারীদের পরিসংখ্যান :	
মোট আসন সংখ্যা -	১৪০০	কর্মকর্তার সংখ্যা-	১৭
ভর্তিকৃত শিক্ষার্থীর সংখ্যা -	৩৯৮	কর্মচারীর সংখ্যা-	৩৫
মোট ছাত্র সংখ্যা -	২৬০	শিক্ষক-শিক্ষার্থী অনুপাত-	১:১৮
মোট ছাত্রী সংখ্যা-	১৩৮	কর্মকর্তা ও কর্মচারী-শিক্ষার্থী অনুপাত-	১:১৯
অধ্যয়নরত সর্বমোট শিক্ষার্থী পরিসংখ্যান :		২০১৯ সালে সর্বমোট আয় (লক্ষ টাকায়):	৫৭৩.৫০
মোট শিক্ষার্থী সংখ্যা -	৯৭৬	নিজস্ব আয়-	৫৭৩.৫০
মোট ছাত্র সংখ্যা -	৬৬০	বিদেশি ও অন্যান্য উৎস/ফান্ড হতে আয়-	--
মোট ছাত্রী সংখ্যা -	৩১৬	২০১৯ সালে সর্বমোট ব্যয় (লক্ষ টাকায়):	৫২৯.৪৪
স্নাতক পাস পর্যায়ে শিক্ষার্থী সংখ্যা-	--	শিক্ষা খাত-	২১৫.২৫
স্নাতক সন্মান পর্যায়ে শিক্ষার্থী সংখ্যা-	৬৯০	গবেষণা খাত	০.৫৪
স্নাতকোত্তর পর্যায়ে শিক্ষার্থী সংখ্যা-	২৮৬	বেতনভাতা খাত-	১২৫.৭২
** অধ্যয়নরত সর্বমোট অনুষদভিত্তিক শিক্ষার্থী পরিসংখ্যান :		গবেষণা বৃত্তি	--
অনুষদের নাম:		পরিবহন খাত-	৪.০৯
১. কলা, সামাজিক বিজ্ঞান এবং আইন	৩৫৯	বিদ্যুৎ খাত-	৩.৩১
২. বিজ্ঞান ও প্রকৌশল	৩৯৫	অবকাঠামো উন্নয়ন ও রক্ষণাবেক্ষণ খাত	৮৪.০৫
৩. ব্যবসায় প্রশাসন	২২২	চিকিৎসা খাত-	--
		অন্যান্য-	৯৬.৪৬
		গ্রন্থাগারে পাঠোপকরণের বিবরণ :	
		গ্রন্থাগার সামগ্রীর মোট মজুদ সংখ্যা-	৩৮৬৯
		২০১৯ সালে সংগৃহীত সংখ্যা (Acquisition)-	২৩৬
		গবেষণা ও প্রকাশনা :	
		পরিচালিত গবেষণা প্রকল্পের সংখ্যা :	০৪
		বিদেশি সাময়িকীতে প্রকাশিত প্রবন্ধের সংখ্যা	০৫
		দেশি সাময়িকীতে প্রকাশিত প্রবন্ধের সংখ্যা	০২
		প্রকাশিত পিয়ার রিভিউকৃত সাময়িকীর সংখ্যা	--
		অধ্যয়নরত সর্বমোট বিদেশি শিক্ষার্থীর পরিসংখ্যান :	--
		মোট শিক্ষার্থী সংখ্যা -	--
		মোট ছাত্রী সংখ্যা -	--
		বিনা খরচে অধ্যয়নরত শিক্ষার্থীর পরিসংখ্যান :	
		মুক্তিযোদ্ধার সন্তান-	২৫
		দরিদ্র ও মেধাবী শিক্ষার্থী-	১৪৫
২০১৯ সালে ডিগ্রিভিত্তিক উত্তীর্ণ পরীক্ষার্থীর সংখ্যা:			
স্নাতক (পাস)-	--		
স্নাতক (সম্মান) -	৩৫		
স্নাতক (কারিগরি ও প্রযুক্তি)-	৪৬		
স্নাতকোত্তর-	৬২		
স্নাতকোত্তর (কারিগরি ও প্রযুক্তি)-	--		
শিক্ষার্থীর মাথাপিছু ব্যয় (টাকায়):	৪৫,৬৩৩/-		
বিশেষ অর্জন (যদি থাকে):			

৬৫. ব্রিটানিয়া বিশ্ববিদ্যালয়

প্রতিষ্ঠা সন: ২০১২

পূর্ণ ঠিকানা: পদুয়ার বাজার, বিশ্বরোড, কুমিল্লা

ফোন: +৮৮-০৮১-৭৩৪১২

ই-মেইল: info@britannia.edu.bd, ওয়েবসাইট: www.britannia.edu.bd

বিশ্ববিদ্যালয়ের উল্লেখযোগ্য তথ্য :	সংখ্যা	শিক্ষক পরিসংখ্যান :	সংখ্যা
নিজস্ব জমির পরিমাপ-	২.২ একর	মোট শিক্ষক সংখ্যা -	২৮
ভৌত অবকাঠামোর পরিমাপ-		মোট পুরুষ শিক্ষক সংখ্যা-	১৮
(ক) নিজস্ব-		মোট মহিলা শিক্ষক সংখ্যা -	১০
(খ) ভাড়াকৃত-	২৭৬৬২ বর্গ ফুট	খণ্ডকালীন /চুক্তিভিত্তিক/এডহক শিক্ষক সংখ্যা -	০৮
ছাত্রাবাস-		পিএইচডি/সমমান ডিগ্রি শিক্ষক সংখ্যা -	০৩
মোট অনুষদ সংখ্যা -	০৪ টি	প্রফেসর-	০৩
মোট বিভাগ সংখ্যা -	০৬ টি	এসোসিয়েট প্রফেসর-	০৩
মোট কোর্স/প্রোগ্রামের সংখ্যা-	১৫ টি	এসিস্ট্যান্ট প্রফেসর-	০২
মোট ইনস্টিটিউট সংখ্যা -		লেকচারার-	২০
২০১৯ সালে ভর্তিকৃত শিক্ষার্থী পরিসংখ্যান :		কর্মকর্তা ও কর্মচারীদের পরিসংখ্যান :	
মোট আসন সংখ্যা -	১০৫০	কর্মকর্তার সংখ্যা-	১৫
ভর্তিকৃত শিক্ষার্থীর সংখ্যা -	২৪৫	কর্মচারীর সংখ্যা-	১০
মোট ছাত্র সংখ্যা -	১৩৭	শিক্ষক-শিক্ষার্থী অনুপাত-	১:৪৭
মোট ছাত্রী সংখ্যা-	১০৮	কর্মকর্তা ও কর্মচারী-শিক্ষার্থী অনুপাত-	১:৫৩
অধ্যয়নরত সর্বমোট শিক্ষার্থী পরিসংখ্যান :		২০১৯ সালে সর্বমোট আয় (লক্ষ টাকায়):	৫২,০৬৬,২৪৭.০০
মোট শিক্ষার্থী সংখ্যা -	১৩১৭	নিজস্ব আয়-	৫২,০৬৬,২৪৭.০০
মোট ছাত্র সংখ্যা -	৮০৯	বিদেশি ও অন্যান্য উৎস/ফান্ড হতে আয়-	
মোট ছাত্রী সংখ্যা -	৫০৮	২০১৯ সালে সর্বমোট ব্যয় (লক্ষ টাকায়):	
স্নাতক পাস পর্যায়ে শিক্ষার্থী সংখ্যা-		শিক্ষা খাত-	২৫,৯৭,৮৭৯.০০
স্নাতক সম্মান পর্যায়ে শিক্ষার্থী সংখ্যা-		গবেষণা খাত	৭১,০০০.০০
স্নাতকোত্তর পর্যায়ে শিক্ষার্থী সংখ্যা-	৩৬৩	বেতনভাতা খাত-	২২,৮৬৮,৩৫০.০০
** অধ্যয়নরত সর্বমোট অনুষদভিত্তিক শিক্ষার্থী পরিসংখ্যান :		গবেষণা বৃত্তি	
অনুষদের নাম:		পরিবহন খাত-	৭০,৫৯৩.০০
১. স্কুল অব বিজনেস	৫০৩	বিদ্যুৎ খাত-	৭,০১,৯৪৮.০০
২. স্কুল অব ইঞ্জিনিয়ারিং	২০৭	অবকাঠামো উন্নয়ন ও রক্ষণাবেক্ষণ খাত	১৫,২২,৫৪৭.০০
৩. স্কুল অব 'ল'	৩৪৪	চিকিৎসা খাত-	
৪. স্কুল অব আর্টস এন্ড সোস্যাল সায়েন্স	২৬৩	অন্যান্য-	২০,০৩৩,০২০.০০
২০১৯ সালে ডিগ্রিভিত্তিক উত্তীর্ণ পরীক্ষার্থীর সংখ্যা:		গ্রন্থাগারে পাঠোপকরণের বিবরণ :	
স্নাতক (পাস)-		গ্রন্থাগার সামগ্রীর মোট মজুদ সংখ্যা-	২৪৩৮
স্নাতক (সম্মান)-	১২১	২০১৯ সালে সংগৃহীত সংখ্যা (Acquisition)-	২১৫
স্নাতক (কারিগরি ও প্রযুক্তি)-		গবেষণা ও প্রকাশনা :	
স্নাতকোত্তর-	৫০	পরিচালিত গবেষণা প্রকল্পের সংখ্যা :	
স্নাতকোত্তর (কারিগরি ও প্রযুক্তি)-		বিদেশি সাময়িকীতে প্রকাশিত প্রবন্ধের সংখ্যা	
শিক্ষার্থীর মাথাপিছু ব্যয় (টাকায়):	৩৬,৩৬৭.০০	দেশি সাময়িকীতে প্রকাশিত প্রবন্ধের সংখ্যা	
বিশেষ অর্জন (যদি থাকে):		প্রকাশিত পিয়ার রিভিউকৃত সাময়িকীর সংখ্যা	০২
		অধ্যয়নরত সর্বমোট বিদেশি শিক্ষার্থীর পরিসংখ্যান :	
		মোট শিক্ষার্থী সংখ্যা -	১৩১৭
		মোট ছাত্রী সংখ্যা -	৫০৮
		বিনা খরচে অধ্যয়নরত শিক্ষার্থীর পরিসংখ্যান :	
		মুক্তিযোদ্ধার সন্তান-	
		দরিদ্র ও মেধাবী শিক্ষার্থী-	

৬৬. পোর্ট সিটি ইন্টারন্যাশনাল ইউনিভার্সিটি

প্রতিষ্ঠা সন: ২০১২

পূর্ণ ঠিকানা: বর্তমান ঠিকানা: ৭-১৪, নিকুঞ্জ হাউজিং সোসাইটি, দক্ষিণ খুলসী, চট্টগ্রাম

ফোন: ০৩১ ২৮৬৯৮৭৭, ০৩১ ২৮৬৯৮৯৯

ই-মেইল: portcityuniversity@gmail.com, ওয়েবসাইট: www.portcity.edu.bd

বিশ্ববিদ্যালয়ের উল্লেখযোগ্য তথ্য :	সংখ্যা	শিক্ষক পরিসংখ্যান :	সংখ্যা
নিজস্ব জমির পরিমাণ-	১ একর ৩৫ কাঠা	মোট শিক্ষক সংখ্যা -	১৫০
ভৌত অবকাঠামোর পরিমাপ-		মোট পুরুষ শিক্ষক সংখ্যা-	৯২
(ক) স্থায়ী ক্যাম্পাস (নিজস্ব)	১ একর	মোট মহিলা শিক্ষক সংখ্যা -	৫৮
(খ) বর্তমান ক্যাম্পাস (নিজস্ব)	৩৫ কাঠা	খণ্ডকালীন/ছাত্রিভিত্তিক/এডহক শিক্ষক সংখ্যা -	৪৯
(খ) ভাড়াকৃত-	১০ কাঠা	পিএইচডি/সমমান ডিগ্রি শিক্ষক সংখ্যা -	২৭
ছাত্রাবাস-	-	প্রফেসর-	২৫
মোট অনুষদ সংখ্যা -	০৪	এসোসিয়েট প্রফেসর-	১০
মোট বিভাগ সংখ্যা -	১০	এসিস্ট্যান্ট প্রফেসর-	২৭
মোট কোর্স/প্রোগ্রামের সংখ্যা-	২০	লেকচারার-	১৩৬
মোট ইনস্টিটিউট সংখ্যা -	-	টিচিং এ্যাসিস্টেন্ট	০১
২০১৯ সালে ভর্তিকৃত শিক্ষার্থী পরিসংখ্যান :		কর্মকর্তা ও কর্মচারীদের পরিসংখ্যান :	
মোট আসন সংখ্যা -	৩৫৪৫	কর্মকর্তার সংখ্যা-	৫৭
ভর্তিকৃত শিক্ষার্থীর সংখ্যা -	২২৯২	কর্মচারীর সংখ্যা-	১৪৩
মোট ছাত্র সংখ্যা -	১৭২৩	শিক্ষক-শিক্ষার্থী অনুপাত-	১:৩৬.৭৩
মোট ছাত্রী সংখ্যা-	৫৬৯	কর্মকর্তা ও কর্মচারী-শিক্ষার্থী অনুপাত-	১:৩১.০৪
অধ্যয়নরত সর্বমোট শিক্ষার্থী পরিসংখ্যান :		২০১৯ সালে সর্বমোট আয় (লক্ষ টাকায়):	
মোট শিক্ষার্থী সংখ্যা -	৬২০৮	নিজস্ব আয়-	৩৩১০.১৬৩
মোট ছাত্র সংখ্যা -	৪৭১০	বিদেশি ও অন্যান্য উৎস/ফান্ড হতে আয়-	
মোট ছাত্রী সংখ্যা -	১৪৯৮	২০১৯ সালে সর্বমোট ব্যয় (লক্ষ টাকায়):	২২১০.০০৩
স্নাতক পাস পর্যায়ে শিক্ষার্থী সংখ্যা-	-	শিক্ষা খাত-	৪৬৩.১০
স্নাতক সম্মান পর্যায়ে শিক্ষার্থী সংখ্যা-	৫৭৯৭	গবেষণা খাত	১১৩.২১
স্নাতকোত্তর পর্যায়ে শিক্ষার্থী সংখ্যা-	৪১১	বেতনভাতা খাত-	১২৮৯.৯৪৩
** অধ্যয়নরত সর্বমোট অনুষদভিত্তিক শিক্ষার্থী পরিসংখ্যান :		গবেষণা বৃত্তি	৯১.৪০
অনুষদের নাম:		পরিবহন খাত-	১৭.১১
১. ব্যবসায় শিক্ষা অনুষদ	১৫৪৬	বিদ্যুৎ খাত-	৪৩.১৮
২. বিজ্ঞান ও প্রকৌশল অনুষদ	৩৬২৩	অবকাঠামো উন্নয়ন ও রক্ষণাবেক্ষণ খাত	৭০.৪৩
৩. কলা ও সামাজিক বিজ্ঞান অনুষদ	৬০৫	টিকিৎসা খাত-	১৭.১৩
৪. আইন অনুষদ	৪৩৪	অন্যান্য-	১০৪.৫০০
		গ্রন্থাগারে পাঠোপকরণের বিবরণ :	
		গ্রন্থাগার সামগ্রীর মোট মজুদ সংখ্যা-	১০৯৫০
		২০১৯ সালে সংগৃহীত সংখ্যা (Acquisition)-	৮০৬
		গবেষণা ও প্রকাশনা :	
		পরিচালিত গবেষণা প্রকল্পের সংখ্যা :	
		বিদেশি সাময়িকীতে প্রকাশিত প্রবন্ধের সংখ্যা	
		দেশি সাময়িকীতে প্রকাশিত প্রবন্ধের সংখ্যা	
		প্রকাশিত পিয়ার রিভিউকৃত সাময়িকীর সংখ্যা	০৩
		অধ্যয়নরত সর্বমোট বিদেশি শিক্ষার্থীর	
		পরিসংখ্যান :	
		মোট শিক্ষার্থী সংখ্যা -	৪৬
		মোট ছাত্রী সংখ্যা -	৩
		বিনা খরচে অধ্যয়নরত শিক্ষার্থীর পরিসংখ্যান :	
		মুক্তিযোদ্ধার সন্তান-	৫৯
		দরিদ্র ও মেধাবী শিক্ষার্থী-	
২০১৯ সালে ডিগ্রিভিত্তিক উত্তীর্ণ পরীক্ষার্থীর সংখ্যা:	প্রযোজ্য নয়		
স্নাতক (পাস)-	-		
স্নাতক (সম্মান)-	২৮৯		
স্নাতক (কারিগরি ও প্রযুক্তি)-	৬১৪		
স্নাতকোত্তর-	২৬৩		
স্নাতকোত্তর (কারিগরি ও প্রযুক্তি)-	০৯		
শিক্ষার্থীর মাথাপিছু ব্যয় (টাকায়):	৩৫,৬০০		
বিশেষ অর্জন (যদি থাকে):			

৬৭. বাংলাদেশ ইউনিভার্সিটি অব হেলথ সায়েন্সেস (বিইউএইএচএস)

প্রতিষ্ঠা সন: ২০১২

পূর্ণ ঠিকানা: ১২৫/১, দারুস সালাম, মিরপুর-১, ঢাকা-১২১৬, বাংলাদেশ

ফোন: ৮৮-০২-৯০১০৯৫২, ৯০১০৯৩২, ৯০১০৬৫৪

ই-মেইল: vc@buhs.ac.bd, ওয়েবসাইট: www.buhs.ac.bd

বিশ্ববিদ্যালয়ের উল্লেখযোগ্য তথ্য :	সংখ্যা	শিক্ষক পরিসংখ্যান :	সংখ্যা
নিজস্ব জমির পরিমাণ-	৫.৫৭ একর	মোট শিক্ষক সংখ্যা -	৮৫
ভৌত অবকাঠামোর পরিমাপ-		মোট পুরুষ শিক্ষক সংখ্যা-	৪২
(ক) নিজস্ব-	৬৮০৩৭ বর্গফুট	মোট মহিলা শিক্ষক সংখ্যা -	৪৩
(খ) ভাড়াকৃত-		খণ্ডকালীন/চুক্তিভিত্তিক/এডহক শিক্ষক সংখ্যা -	২৫
ছাত্রাবাস-	২	পিএইচডি/সমমান ডিগ্রি শিক্ষক সংখ্যা -	১৯
মোট অনুষদ সংখ্যা -	৪	প্রফেসর-	২১
মোট বিভাগ সংখ্যা -	১৫	এসোসিয়েট প্রফেসর-	১২
মোট কোর্স/প্রোগ্রামের সংখ্যা-	২৫	এসিস্ট্যান্ট প্রফেসর-	২১
মোট ইনস্টিটিউট সংখ্যা -		লেকচারার-	৩১
২০১৯ সালে ভর্তিকৃত শিক্ষার্থী পরিসংখ্যান :		কর্মকর্তা ও কর্মচারীদের পরিসংখ্যান :	
মোট আসন সংখ্যা -	১৭০০	কর্মকর্তার সংখ্যা-	৪৬
ভর্তিকৃত শিক্ষার্থীর সংখ্যা -	৩৬৩	কর্মচারীর সংখ্যা-	৪০
মোট ছাত্র সংখ্যা -	২১৫	শিক্ষক-শিক্ষার্থী অনুপাত-	১:১১
মোট ছাত্রী সংখ্যা-	১৪৮	কর্মকর্তা ও কর্মচারী-শিক্ষার্থী অনুপাত-	১:২১; ১:২৪
অধ্যয়নরত সর্বমোট শিক্ষার্থী পরিসংখ্যান :		২০১৯ সালে সর্বমোট আয় (লক্ষ টাকায়):	
মোট শিক্ষার্থী সংখ্যা -	৯৪৯	নিজস্ব আয়-	৮৯৭.২৫
মোট ছাত্র সংখ্যা -	৫৬৮	বিদেশি ও অন্যান্য উৎস/ফান্ড হতে আয়-	৫৬.১৮
মোট ছাত্রী সংখ্যা -	৩৮১	২০১৯ সালে সর্বমোট ব্যয় (লক্ষ টাকায়):	
স্নাতক পাস পর্যায়ে শিক্ষার্থী সংখ্যা-		শিক্ষা খাত-	৫৯.৬০
স্নাতক সম্মান পর্যায়ে শিক্ষার্থী সংখ্যা-	৬১৮	গবেষণা খাত	১৯.০২
স্নাতকোত্তর পর্যায়ে শিক্ষার্থী সংখ্যা-	৩৩১	বেতনভাতা খাত-	৫৪০.২১
** অধ্যয়নরত সর্বমোট অনুষদভিত্তিক শিক্ষার্থী পরিসংখ্যান :		গবেষণা বৃত্তি	০
অনুষদের নাম:		পরিবহন খাত-	১১.৪৪
১. বেসিক সায়েন্সেস	২৮৭	বিদ্যুৎ খাত-	২৮.৪১
২. পাবলিক হেলথ	৩১৭	অবকাঠামো উন্নয়ন ও রক্ষণাবেক্ষণ খাত	৮৫.৩২
৩. এলাইড হেলথ সায়েন্সেস	৩৬	চিকিৎসা খাত-	৯.৭০
৪. হেলথ ইঞ্জিনিয়ারিং এন্ড টেকনোলজি	৩০৯	অন্যান্য-	৬.৯৭
২০১৯ সালে ডিগ্রিভিত্তিক উত্তীর্ণ পরীক্ষার্থীর সংখ্যা:		গ্রন্থাগারে পাঠোপকরণের বিবরণ :	
স্নাতক (পাস)-		গ্রন্থাগার সামগ্রীর মোট মজুদ সংখ্যা-	১৯১৬
স্নাতক (সম্মান)-	৭৮	২০১৯ সালে সংগৃহীত সংখ্যা (Acquisition)-	৪৬১
স্নাতক (কারিগরি ও প্রযুক্তি)-		গবেষণা ও প্রকাশনা :	
স্নাতকোত্তর-	৫৬	পরিচালিত গবেষণা প্রকল্পের সংখ্যা :	১৮
স্নাতকোত্তর (কারিগরি ও প্রযুক্তি)-		বিদেশি সাময়িকীতে প্রকাশিত প্রবন্ধের সংখ্যা	৪৯
শিক্ষার্থীর মাথাপিছু ব্যয় (টাকায়):	১,৭৬,৩৩২/-	দেশি সাময়িকীতে প্রকাশিত প্রবন্ধের সংখ্যা	০৭
বিশেষ অর্জন (যদি থাকে):		প্রকাশিত পিয়ার রিভিউকৃত সাময়িকীর সংখ্যা	০৬
		অধ্যয়নরত সর্বমোট বিদেশি শিক্ষার্থীর	
		পরিসংখ্যান :	
		মোট শিক্ষার্থী সংখ্যা -	৫৮
		মোট ছাত্রী সংখ্যা -	১৫
		বিনা খরচে অধ্যয়নরত শিক্ষার্থীর পরিসংখ্যান :	
		মুক্তিযোদ্ধার সন্তান-	১৮
		দরিদ্র ও মেধাবী শিক্ষার্থী-	১২৫

৬৮. চিটাগং ইন্ডিপেনডেন্ট ইউনিভার্সিটি

প্রতিষ্ঠা সন: ২০১৩

পূর্ণ ঠিকানা: মিনহাজ কমপ্লেক্স, ১২ জামাল খান রোড, কোতোয়ালী, চট্টগ্রাম-৪০০০

ফোন: ০৩১-৬১১২৬২, ৬৩৬৪৮৪, ৬২২৯৪৬, ফ্যাক্স: +৮৮০-৩১-৬১১২৬৩

ই-মেইল: info@ciu.edu.bd, ওয়েবসাইট: www.ciu.edu.bd

বিশ্ববিদ্যালয়ের উল্লেখযোগ্য তথ্য :	সংখ্যা	শিক্ষক পরিসংখ্যান :	সংখ্যা
নিজস্ব জমির পরিমাণ-		মোট শিক্ষক সংখ্যা -	১০৪
ভৌত অবকাঠামোর পরিমাপ-		মোট পুরুষ শিক্ষক সংখ্যা-	৮৫
(ক) নিজস্ব-		মোট মহিলা শিক্ষক সংখ্যা -	১৯
(খ) ভাড়াকৃত-	৮৬৮০০ বর্গফুট	খণ্ডকালীন / চুক্তিভিত্তিক/এডহক শিক্ষক সংখ্যা -	৫৩
ছাত্রাবাস-		পিএইচডি/সমমান ডিগ্রি শিক্ষক সংখ্যা -	৩১
মোট অনুষদ সংখ্যা -	০৪	প্রফেসর-	২১
মোট বিভাগ সংখ্যা -	১৫	এসোসিয়েট প্রফেসর-	২৩
মোট কোর্স/প্রোগ্রামের সংখ্যা-	২৩	এসিস্ট্যান্ট প্রফেসর-	২৬
মোট ইনস্টিটিউট সংখ্যা -	০১	লেকচারার-	৩৪
২০১৯ সালে ভর্তিকৃত শিক্ষার্থী পরিসংখ্যান :		কর্মকর্তা ও কর্মচারীদের পরিসংখ্যান :	
মোট আসন সংখ্যা -		কর্মকর্তার সংখ্যা-	৪২
ভর্তিকৃত শিক্ষার্থীর সংখ্যা -	৬২০	কর্মচারীর সংখ্যা-	৪৫
মোট ছাত্র সংখ্যা -	৪২৩	শিক্ষক-শিক্ষার্থী অনুপাত-	১৭:০১
মোট ছাত্রী সংখ্যা-	১৯৭	কর্মকর্তা ও কর্মচারী-শিক্ষার্থী অনুপাত-	৪৩:০১, ৪০:০১
অধ্যয়নরত সর্বমোট শিক্ষার্থী পরিসংখ্যান :		২০১৯ সালে সর্বমোট আয় (লক্ষ টাকায়):	
মোট শিক্ষার্থী সংখ্যা -	১৭৮৯	নিজস্ব আয়-	২৬৮১
মোট ছাত্র সংখ্যা -	৮৭৩	বিদেশি ও অন্যান্য উৎস/ফান্ড হতে আয়-	১৯২১
মোট ছাত্রী সংখ্যা -	৯১৬	২০১৯ সালে সর্বমোট ব্যয় (লক্ষ টাকায়):	
স্নাতক পাস পর্যায়ে শিক্ষার্থী সংখ্যা-		শিক্ষা খাত-	৩০৮০
স্নাতক সম্মান পর্যায়ে শিক্ষার্থী সংখ্যা-	১৫৬০	গবেষণা খাত	১৩৪০
স্নাতকোত্তর পর্যায়ে শিক্ষার্থী সংখ্যা-	২২৯	বেতনভাতা খাত-	৫১
** অধ্যয়নরত সর্বমোট অনুষদভিত্তিকশিক্ষার্থী পরিসংখ্যান :		গবেষণা বৃত্তি	১১৪৬
অনুষদের নাম:		পরিবহন খাত-	৪
১.কলা ও মানবিক	৪৭৬	বিদ্যুৎ খাত-	৫৬
২.ব্যবসায় প্রশাসন/ব্যবসায় শিক্ষা	৭১৮	অবকাঠামো উন্নয়ন ও রক্ষণাবেক্ষণ খাত	৪৮
৩.আইন	৩০৫	চিকিৎসা খাত-	২০
৪.প্রকৌশল ও কারিগরি	২৯০	অন্যান্য-	৪১৩
২০১৯ সালে ডিগ্রিভিত্তিক উত্তীর্ণ পরীক্ষার্থীর সংখ্যা:		গ্রন্থাগারে পাঠোপকরণের বিবরণ :	
স্নাতক (পাস)-		গ্রন্থাগার সামগ্রীর মোট মজুদ সংখ্যা-	১০৪২৭
স্নাতক (সম্মান)-	৩২	২০১৯ সালে সংগৃহীত সংখ্যা (Acquisition)-	৭৯৮
স্নাতক (কারিগরি) ও প্রযুক্তি)-	০৪	গবেষণা ও প্রকাশনা :	
স্নাতকোত্তর-	৪০	পরিচালিত গবেষণা প্রকল্পের সংখ্যা :	১
স্নাতকোত্তর (কারিগরি ও প্রযুক্তি)-		বিদেশি সাময়িকীতে প্রকাশিত প্রবন্ধের সংখ্যা	১২
শিক্ষার্থীর মাথাপিছু ব্যয় (টাকায়):		দেশি সাময়িকীতে প্রকাশিত প্রবন্ধের সংখ্যা	১৪
বিশেষ অর্জন (যদি থাকে):		প্রকাশিত পিয়ার রিভিউকৃত সাময়িকীর সংখ্যা	২০
		অধ্যয়নরত সর্বমোট বিদেশি শিক্ষার্থীর পরিসংখ্যান :	
		মোট শিক্ষার্থী সংখ্যা -	
		মোট ছাত্রী সংখ্যা -	
		বিনা খরচে অধ্যয়নরত শিক্ষার্থীর পরিসংখ্যান :	
		মুক্তিযোদ্ধার সন্তান-	১৩
		দরিদ্র ও মেধাবী শিক্ষার্থী-	৫৯

৬৯. নটর ডেম বিশ্ববিদ্যালয় বাংলাদেশ

প্রতিষ্ঠা সন: ২০১৩

পূর্ণ ঠিকানা: ২/এ, আরামবাগ, মতিঝিল, জিপিও ব্লক-৭, ঢাকা-১০০

ফোন: +৮৮(০২)৭১৯৫৯৭২; ৭১৯৫৯৯২

ই-মেইল: info@ndub.edu.bd, ওয়েবসাইট: www.ndub.edu.bd

বিশ্ববিদ্যালয়ের উল্লেখযোগ্য তথ্য :	সংখ্যা	শিক্ষক পরিসংখ্যান :	সংখ্যা
নিজস্ব জমির পরিমাণ-	১.২০ একর	মোট শিক্ষক সংখ্যা -	৭৬
ভৌত অবকাঠামোর পরিমাপ-	২১৪৫৫.১৫"	মোট পুরুষ শিক্ষক সংখ্যা-	৫৩
(ক) নিজস্ব-	-	মোট মহিলা শিক্ষক সংখ্যা -	২৩
(খ) ভাড়াকৃত-	-	খণ্ডকালীন/চুক্তিভিত্তিক/এডহক শিক্ষক সংখ্যা -	২৫
ছাত্রাবাস-	-	পিএইচডি/সমমান ডিগ্রি শিক্ষক সংখ্যা -	৩১
মোট অনুষদ সংখ্যা -	৪	প্রফেসর-	২৩
মোট বিভাগ সংখ্যা -	৫	এসোসিয়েট প্রফেসর-	৯
মোট কোর্স/প্রোগ্রামের সংখ্যা-	১২	এসিস্ট্যান্ট প্রফেসর-	৯
মোট ইনস্টিটিউট সংখ্যা -	০	লেকচারার-	৩৫
২০১৯ সালে ভর্তিকৃত শিক্ষার্থী পরিসংখ্যান :		কর্মকর্তা ও কর্মচারীদের পরিসংখ্যান :	
মোট আসন সংখ্যা -	১০০০	কর্মকর্তার সংখ্যা-	৪২
ভর্তিকৃত শিক্ষার্থীর সংখ্যা -	৪২১	কর্মচারীর সংখ্যা-	২৩
মোট ছাত্র সংখ্যা -	২৩৪	শিক্ষক-শিক্ষার্থী অনুপাত-	৭৬:১২১৫
মোট ছাত্রী সংখ্যা-	১৮৭	কর্মকর্তা ও কর্মচারী-শিক্ষার্থী অনুপাত-	৬৫:১২১৫
অধ্যয়নরত সর্বমোট শিক্ষার্থী পরিসংখ্যান :		২০১৯ সালে সর্বমোট আয় (লক্ষ টাকায়):	
মোট শিক্ষার্থী সংখ্যা -	১২১৩	নিজস্ব আয়-	২৪,০৮,৪৮৮০৩.৬৭
মোট ছাত্র সংখ্যা -	৬৫৪	বিদেশি ও অন্যান্য উৎস/ফান্ড হতে আয়-	২,৪৬,০০০
মোট ছাত্রী সংখ্যা -	৫৫৯	২০১৯ সালে সর্বমোট ব্যয় (লক্ষ টাকায়):	
স্নাতক পাস পর্যায়ে শিক্ষার্থী সংখ্যা-	-	শিক্ষা খাত-	৩৭,০৯,৭৭৩৫.৪৫
স্নাতক সম্মান পর্যায়ে শিক্ষার্থী সংখ্যা-	১০৬০	গবেষণা খাত	৩,৬৭,৫৩৫
স্নাতকোত্তর পর্যায়ে শিক্ষার্থী সংখ্যা-	১৫৩	বেতনভাতা খাত-	৭,১৫,৭৮,৯৭৭
** অধ্যয়নরত সর্বমোট অনুষদভিত্তিক শিক্ষার্থী পরিসংখ্যান :		গবেষণা বৃত্তি	
অনুষদের নাম:		পরিবহন খাত-	৬৪,১১৫
১. কলা ও মানবিক বিষয়ে	২৬৩	বিদ্যুৎ খাত-	২১,২৪,৩৩৪
২. সামাজিক বিজ্ঞান বিষয়ে (অর্থনীতি ব্যতীত)	-	অবকাঠামো উন্নয়ন ও রক্ষণাবেক্ষণ খাত	২,৯৩,৯৩,২০৬.৪৬
৩. শিক্ষা বিষয়ে	২০৫	চিকিৎসা খাত-	৪১১০
৪. ব্যবসায় প্রশাসন বিষয়ে	৫৯৩	অন্যান্য-	২০,৩৬,৫৬০.২৭
৫. আইন বিষয়ে	১৪১	গ্রন্থাগারে পাঠোপকরণের বিবরণ :	
৬. ফার্মেসী বিষয়ে	-	গ্রন্থাগার সামগ্রীর মোট মজুদ সংখ্যা-	৭৩৬৬
৭. কৃষি বিষয়ে	-	২০১৯ সালে সংগৃহীত সংখ্যা (Acquisition)-	৬৮৯
৮. প্রকৌশল ও কারিগরি বিষয়ে	-	গবেষণা ও প্রকাশনা :	
৯. অর্থনীতি বিষয়ে	১১	পরিচালিত গবেষণা প্রকল্পের সংখ্যা :	
২০১৯ সালে ডিগ্রিভিত্তিক উত্তীর্ণ পরীক্ষার্থীর সংখ্যা:		বিদেশি সাময়িকীতে প্রকাশিত প্রবন্ধের সংখ্যা	৬
স্নাতক (পাস)-	-	দেশি সাময়িকীতে প্রকাশিত প্রবন্ধের সংখ্যা	১৫
স্নাতক (সম্মান)-	২৯৩	প্রকাশিত পিয়ার রিভিউকৃত সাময়িকীর সংখ্যা	১০
স্নাতক (কারিগরি ও প্রযুক্তি)-	-	অধ্যয়নরত সর্বমোট বিদেশি শিক্ষার্থীর	
		পরিসংখ্যান :	
স্নাতকোত্তর-	৪৯	মোট শিক্ষার্থী সংখ্যা -	
স্নাতকোত্তর (কারিগরি ও প্রযুক্তি)-	-	মোট ছাত্রী সংখ্যা -	
শিক্ষার্থীর মাথাপিছু ব্যয় (টাকায়):	৯১৫৫৩	বিনা খরচে অধ্যয়নরত শিক্ষার্থীর পরিসংখ্যান :	
বিশেষ অর্জন (যদি থাকে):	-	মুক্তিযোদ্ধার সন্তান-	৩৯
		দরিদ্র ও মেধাবী শিক্ষার্থী-	১২

৭০. টাইমস ইউনিভার্সিটি বাংলাদেশ

প্রতিষ্ঠা সন: ২০১৩

পূর্ণ ঠিকানা: ৬৫১ ও ৬৫২, পশ্চিম খাবাসপুর, ফরিদপুর শহর, ফরিদপুর

ফোন: ০১৭৭১৭৬৬৫৯১, ০৬৩১ ৬৪৩৩৪-৬

ই-মেইল: info@timesunivristybd.com, ওয়েবসাইট: www.timesuniversitybd.com

বিশ্ববিদ্যালয়ের উল্লেখযোগ্য তথ্য :	সংখ্যা	শিক্ষক পরিসংখ্যান :	সংখ্যা
নিজস্ব জমির পরিমাণ-	নাই	মোট শিক্ষক সংখ্যা -	১০ জন
ভৌত অবকাঠামোর পরিমাণ-		মোট পুরুষ শিক্ষক সংখ্যা-	
(ক) নিজস্ব-		মোট মহিলা শিক্ষক সংখ্যা -	০২ জন
(খ) ভাড়াকৃত-	২৮০০০ বর্গফুট	খণ্ডকালীন / চুক্তিভিত্তিক/এডহক শিক্ষক সংখ্যা -	০৪ জন
ছাত্রাবাস-		পিএইচডি/সমমান ডিগ্রি শিক্ষক সংখ্যা -	০২ জন
মোট অনুষদ সংখ্যা -	০৪	প্রফেসর-	৩ জন
মোট বিভাগ সংখ্যা -	০৫	এসোসিয়েট প্রফেসর-	১ জন
মোট কোর্স/প্রোগ্রামের সংখ্যা-	১০	এসিস্ট্যান্ট প্রফেসর-	২ জন
মোট ইনস্টিটিউট সংখ্যা -		লেকচারার-	৮ জন
২০১৯ সালে ভর্তিকৃত শিক্ষার্থী পরিসংখ্যান :		কর্মকর্তা ও কর্মচারীদের পরিসংখ্যান :	
মোট আসন সংখ্যা -	৪০০ জন	কর্মকর্তার সংখ্যা-	০৬
ভর্তিকৃত শিক্ষার্থীর সংখ্যা -	৭৫ জন	কর্মচারীর সংখ্যা-	০৪
মোট ছাত্র সংখ্যা -		শিক্ষক-শিক্ষার্থী অনুপাত-	১:১৩
মোট ছাত্রী সংখ্যা-	৩২ জন	কর্মকর্তা ও কর্মচারী-শিক্ষার্থী অনুপাত-	১:১৬
অধ্যয়নরত সর্বমোট শিক্ষার্থী পরিসংখ্যান :		২০১৯ সালে সর্বমোট আয় (লক্ষ টাকায়):	
মোট শিক্ষার্থী সংখ্যা -	১৭৫ জন	নিজস্ব আয়-	৮৬.৯৪
মোট ছাত্র সংখ্যা -		বিদেশি ও অন্যান্য উৎস/ফান্ড হতে আয়-	০
মোট ছাত্রী সংখ্যা -	৭২ জন	২০১৯ সালে সর্বমোট ব্যয় (লক্ষ টাকায়):	
স্নাতক পাস পর্যায়ে শিক্ষার্থী সংখ্যা-		শিক্ষা খাত-	২০.৫০ লক্ষ
স্নাতক সম্মান পর্যায়ে শিক্ষার্থী সংখ্যা-	১১২ জন	গবেষণা খাত	১২.০০ লক্ষ
স্নাতকোত্তর পর্যায়ে শিক্ষার্থী সংখ্যা-	৬৩ জন	বেতনভাতা খাত-	৭৭.০০ লক্ষ
** অধ্যয়নরত সর্বমোট অনুষদভিত্তিকশিক্ষার্থী পরিসংখ্যান :		গবেষণা বৃত্তি	৮.০০ লক্ষ
অনুষদের নাম:		পরিবহন খাত-	১০.০০ লক্ষ
১. কলা ও মানবিক	১৪ জন	বিদ্যুৎ খাত-	১.৫ লক্ষ
২. সামাজিক বিজ্ঞান	৪ জন	অবকাঠামো উন্নয়ন ও রক্ষণাবেক্ষণ খাত	৮৭.৯৪ লক্ষ
৩. ব্যবসায় প্রশাসন	৯৭ জন	চিকিৎসা খাত-	০
৪. আইন	৬০ জন	অন্যান্য-	০
২০১৯ সালে ডিগ্রিভিত্তিক উত্তীর্ণ পরীক্ষার্থীর সংখ্যা:		গ্রন্থাগারে পাঠোপকরণের বিবরণ :	
স্নাতক (পাস)-		গ্রন্থাগার সামগ্রীর মোট মজুদ সংখ্যা-	৩৫০০
স্নাতক (সম্মান)-	১৭ জন	২০১৯ সালে সংগৃহীত সংখ্যা (Acquisition)-	৪৯৪
স্নাতক (কারিগরি ও প্রযুক্তি)-		গবেষণা ও প্রকাশনা :	
স্নাতকোত্তর-	১৮ জন	পরিচালিত গবেষণা প্রকল্পের সংখ্যা :	১
স্নাতকোত্তর (কারিগরি ও প্রযুক্তি)-		বিদেশি সাময়িকীতে প্রকাশিত প্রবন্ধের সংখ্যা	৪
শিক্ষার্থীর মাথাপিছু ব্যয় (টাকায়):	২৬৭০৬.০০	দেশি সাময়িকীতে প্রকাশিত প্রবন্ধের সংখ্যা	২
		প্রকাশিত পিয়ার রিভিউকৃত সাময়িকীর সংখ্যা	০
		অধ্যয়নরত সর্বমোট বিদেশি শিক্ষার্থীর	
		পরিসংখ্যান :	
		মোট শিক্ষার্থী সংখ্যা -	০
		মোট ছাত্রী সংখ্যা -	০
		বিনা খরচে অধ্যয়নরত শিক্ষার্থীর	
		পরিসংখ্যান :	
		মুক্তিযোদ্ধার সন্তান-	০
বিশেষ অর্জন (যদি থাকে):	জিপিএ উন্নয়ন	দরিদ্র ও মেধাবী শিক্ষার্থী-	১০ জন

৭১. নর্থ বেঙ্গল ইন্টারন্যাশনাল ইউনিভার্সিটি

প্রতিষ্ঠা সন: ২০১৩

পূর্ণ ঠিকানা: প্রশাসনিক ভবন: ৪২, ক্ষণিকা, বিনোদপুর বাজার, মতিহার, রাজশাহী
 একাডেমিক ভবন: দৈনিক বার্তা কমপ্লেক্স ৪র্থ-৫ম তলা, আলুপট্টা, বোয়ালিয়া, রাজশাহী
 ফোন: ০৭২১-৭৭৩৫৬১, মোবাইল: ০১৭৮৯-৯০৮৬১২

ই-মেইল: info@nbiu.edu.bd, nbiu.edu@gmail.com, ওয়েবসাইট: www.nbiu.edu.bd

বিশ্ববিদ্যালয়ের উল্লেখযোগ্য তথ্য :	সংখ্যা	শিক্ষক পরিসংখ্যান :	সংখ্যা
নিজস্ব জমির পরিমাণ-	০.৫৮১৪৯ একর	মোট শিক্ষক সংখ্যা -	৬৮
ভৌত অবকাঠামোর পরিমাণ-		মোট পুরুষ শিক্ষক সংখ্যা-	৪৪
(ক) নিজস্ব-		মোট মহিলা শিক্ষক সংখ্যা -	২৪
(খ) ভাড়াকৃত-	৩৭৩০০ বর্গফুট	খণ্ডকালীন / চুক্তিভিত্তিক/এডহক শিক্ষক সংখ্যা -	১১
ছাত্রাবাস-	নাই	পিএইচডি/সমমান ডিগ্রি শিক্ষক সংখ্যা -	২১
মোট অনুষদ সংখ্যা -	৪	প্রফেসর-	১৫
মোট বিভাগ সংখ্যা -	১২	এসোসিয়েট প্রফেসর-	২
মোট কোর্সের/প্রোগ্রাম এর সংখ্যা-	২২	এসিস্ট্যান্ট প্রফেসর-	১০
মোট ইনস্টিটিউট সংখ্যা -		লেকচারার-	৪১
২০১৯ সালে ভর্তিকৃত শিক্ষার্থী পরিসংখ্যান :		কর্মকর্তা ও কর্মচারীদের পরিসংখ্যান :	
মোট আসন সংখ্যা -	২৪৯০	কর্মকর্তার সংখ্যা-	১৯
ভর্তিকৃত শিক্ষার্থীর সংখ্যা -	৬৫৯	কর্মচারীর সংখ্যা-	১৫
মোট ছাত্র সংখ্যা -	৪৭২	শিক্ষক-শিক্ষার্থী অনুপাত-	১:২০
মোট ছাত্রী সংখ্যা-	১৮৭	কর্মকর্তা ও কর্মচারী-শিক্ষার্থী অনুপাত-	১:৪০
অধ্যয়নরত সর্বমোট শিক্ষার্থী পরিসংখ্যান :		২০১৯ সালে সর্বমোট আয় (লক্ষ টাকায়):	
মোট শিক্ষার্থী সংখ্যা -	১৩৫০	নিজস্ব আয়-	৬৪২.৩১৫৭৭
মোট ছাত্র সংখ্যা -	৯৪৭	বিদেশি ও অন্যান্য উৎস/ফান্ড হতে আয়-	
মোট ছাত্রী সংখ্যা -	৪০৩	২০১৯ সালে সর্বমোট ব্যয় (লক্ষ টাকায়):	
স্নাতক পাস পর্যায়ে শিক্ষার্থী সংখ্যা-		শিক্ষা খাত-	১৩৮.৫৭৫৯৬
স্নাতক সম্মান পর্যায়ে শিক্ষার্থী সংখ্যা-	৯৪১	গবেষণা খাত	
স্নাতকোত্তর পর্যায়ে শিক্ষার্থী সংখ্যা-	৪০৯	বেতনভাতা খাত-	৪২৬.২৬০৪১
** অধ্যয়নরত সর্বমোট অনুষদভিত্তিক শিক্ষার্থী পরিসংখ্যান :		গবেষণা বৃত্তি	
অনুষদের নাম:		পরিবহন খাত-	১৬.৮২১৩৮
১. কলা ও মানবিক	৩২২	বিদ্যুৎ খাত-	৬.৬৯৭৫৪
২. আইন ও সামাজিক বিজ্ঞান	৬৫৯	অবকাঠামো উন্নয়ন ও রক্ষণাবেক্ষণ খাত	৫৯.২৩৬৯৫
৩. ব্যবসায় প্রশাসন/ ব্যবসায় শিক্ষা	১৭২	চিকিৎসা খাত-	
৪. প্রকৌশল ও কারিগরি	১৯৭	অন্যান্য-	১৪৫.১৭৬৪০
২০১৯ সালে ডিগ্রিভিত্তিক উত্তীর্ণ পরীক্ষার্থীর সংখ্যা:		গ্রন্থাগারে পাঠোপকরণের বিবরণ :	
স্নাতক (পাস)-		গ্রন্থাগার সামগ্রীর মোট মজুদ সংখ্যা-	৪৮৪৭
স্নাতক (সম্মান)-	২৫৮	২০১৯ সালে সংগৃহীত সংখ্যা (Acquistion)-	৩০৮
স্নাতক (কারিগরি ও প্রযুক্তি)-	৪৪	গবেষণা ও প্রকাশনা :	নাই
স্নাতকোত্তর-	৩৩০	পরিচালিত গবেষণা প্রকল্পের সংখ্যা :	
স্নাতকোত্তর (কারিগরি ও প্রযুক্তি)-		বিদেশি সাময়িকীতে প্রকাশিত প্রবন্ধের সংখ্যা	
শিক্ষার্থীর মাথাপিছু ব্যয় (টাকায়):	৫৪৩৩৬	দেশি সাময়িকীতে প্রকাশিত প্রবন্ধের সংখ্যা	
বিশেষ অর্জন (যদি থাকে):		প্রকাশিত পিয়ার রিভিউকৃত সাময়িকীর সংখ্যা	
		অধ্যয়নরত সর্বমোট বিদেশি শিক্ষার্থীর পরিসংখ্যান :	নাই
		মোট শিক্ষার্থী সংখ্যা -	
		মোট ছাত্রী সংখ্যা -	
		বিনা খরচে অধ্যয়নরত শিক্ষার্থীর পরিসংখ্যান :	
		মুক্তিযোদ্ধার সন্তান-	
		দরিদ্র ও মেধাবী শিক্ষার্থী-	৫

৭২. ফারিস্ট ইন্টারন্যাশনাল ইউনিভার্সিটি

প্রতিষ্ঠা সন: ২০১৩

পূর্ণ ঠিকানা: বাড়ি-৫০, রোড-১১, ব্লক-সি, বনানী, ঢাকা-১২১৩

ফোন: ৯৮৯১৫৭৬, ৯৮৯১৪৫৩, ৯৮৮৫১৬৫, ফ্যাক্স: ৯৮৯১৮৪৫, মোবাইল: ০১৯৮৬৮১০৬১০, ০১৯৮৬৮১০৭১০

ই-মেইল: info@fiu.edu.bd, ওয়েবসাইট: www.fiu.edu.bd

বিশ্ববিদ্যালয়ের উল্লেখযোগ্য তথ্য :	সংখ্যা	শিক্ষক পরিসংখ্যান :	সংখ্যা
নিজস্ব জমির পরিমাণ-	২ একরের অধিক	মোট শিক্ষক সংখ্যা -	১০৮
ভৌত অবকাঠামোর পরিমাণ-	-	মোট পুরুষ শিক্ষক সংখ্যা-	৬০
(ক) নিজস্ব-	-	মোট মহিলা শিক্ষক সংখ্যা -	৪৮
(খ) ভাড়াকৃত-	২৯,২০০ বর্গফুট	খণ্ডকালীন /চুক্তিভিত্তিক/এডহক শিক্ষক সংখ্যা -	৩০
ছাত্রাবাস-	নাই	পিএইচডি/সমমান ডিগ্রি শিক্ষক সংখ্যা -	১০
মোট অনুঘদ সংখ্যা -	৫টি	প্রফেসর-	১১
মোট বিভাগ সংখ্যা -	১৪টি	এসোসিয়েট প্রফেসর-	০৩
মোট কোর্স/প্রোগ্রামের সংখ্যা-	১৯টি	এসিস্ট্যান্ট প্রফেসর-	১০
মোট ইনস্টিটিউট সংখ্যা -	নাই	লেকচারার-	৮১
২০১৯ সালে ভর্তিকৃত শিক্ষার্থী পরিসংখ্যান :		কর্মকর্তা ও কর্মচারীদের পরিসংখ্যান :	
মোট আসন সংখ্যা -	৭১০	কর্মকর্তার সংখ্যা-	২৭
ভর্তিকৃত শিক্ষার্থীর সংখ্যা -	৯৩১	কর্মচারীর সংখ্যা-	১৮
মোট ছাত্র সংখ্যা -	৮১৮	শিক্ষক-শিক্ষার্থী অনুপাত-	১:২৪
মোট ছাত্রী সংখ্যা-	১১৩	কর্মকর্তা ও কর্মচারী-শিক্ষার্থী অনুপাত-	১:৫৪
অধ্যয়নরত সর্বমোট শিক্ষার্থী পরিসংখ্যান :		২০১৯ সালে সর্বমোট আয় (লক্ষ টাকায়):	৭.৯০,০৫.৯০৯/-
মোট শিক্ষার্থী সংখ্যা -	২৫৮৫	নিজস্ব আয়-	৭.৫৬,৭৫২.০৯/-
মোট ছাত্র সংখ্যা -	২২১৪	বিদেশি ও অন্যান্য উৎস/ফান্ড হতে আয়-	৩৩,৩০,৭০০/-
মোট ছাত্রী সংখ্যা -	৩৭১	২০১৯ সালে সর্বমোট ব্যয় (লক্ষ টাকায়):	
স্নাতক পাস পর্যায়ে শিক্ষার্থী সংখ্যা-	নাই	শিক্ষা খাত-	২৭৩৩৮৬০০
স্নাতক সম্মান পর্যায়ে শিক্ষার্থী সংখ্যা-	২০৪০	গবেষণা খাত	১০,০০০০০/-
স্নাতকোত্তর পর্যায়ে শিক্ষার্থী সংখ্যা-	৫৪৫	বেতনভাতা খাত-	৩৪২৫৩৭৩৪/-
** অধ্যয়নরত সর্বমোট অনুঘদভিত্তিক শিক্ষার্থী পরিসংখ্যান :		গবেষণা বৃত্তি	
অনুষদের নাম:		পরিবহন খাত-	৭৭৯৪৫১/-
১. কলা ও মানবিক	৩৬৯	বিদ্যুৎ খাত-	২৯৫৬২২৫/-
২. বিজ্ঞান	৯৬	অবকাঠামো উন্নয়ন ও রক্ষণাবেক্ষণ খাত	২৩২১১৫৭/-
৩. ব্যবসায় প্রশাসন/ব্যবসায় শিক্ষা	৫৬১	চিকিৎসা খাত-	
৪. আইন	৯৯	অন্যান্য-	
৫. প্রকৌশল ও কারিগরি	১৪৬০	গ্রন্থাগারে পাঠোপকরণের বিবরণ :	
২০১৯ সালে ডিগ্রিভিত্তিক উত্তীর্ণ পরীক্ষার্থীর সংখ্যা:		গ্রন্থাগার সামগ্রীর মোট মজুদ সংখ্যা-	১৭৫০
স্নাতক (পাস)-	নাই	২০১৯ সালে সংগৃহীত সংখ্যা (Acquistion)-	২৭৫
স্নাতক (সম্মান) -	১৭৪	গবেষণা ও প্রকাশনা :	
স্নাতক (কারিগরি ও প্রযুক্তি)-	৫৪	পরিচালিত গবেষণা প্রকল্পের সংখ্যা :	
স্নাতকোত্তর-	১৭৪	বিদেশি সাময়িকীতে প্রকাশিত প্রবন্ধের সংখ্যা	
স্নাতকোত্তর (কারিগরি ও প্রযুক্তি)-		দেশি সাময়িকীতে প্রকাশিত প্রবন্ধের সংখ্যা	০১
শিক্ষার্থীর মাথাপিছু ব্যয় (টাকায়):	৭১,২৪৪/-	প্রকাশিত পিয়ার রিভিউকৃত সাময়িকীর সংখ্যা	
বিশেষ অর্জন (যদি থাকে):		অধ্যয়নরত সর্বমোট বিদেশি শিক্ষার্থীর	নাই
		পরিসংখ্যান :	
		মোট শিক্ষার্থী সংখ্যা -	
		মোট ছাত্রী সংখ্যা -	
		বিনা খরচে অধ্যয়নরত শিক্ষার্থীর পরিসংখ্যান :	
		মুক্তিযোদ্ধার সন্তান-	০৬
		দরিদ্র ও মেধাবী শিক্ষার্থী-	৪১

৭৩. রাজশাহী সাইন্স এন্ড টেকনোলজি ইউনিভার্সিটি (আরএসটিইউ), নাটোর

প্রতিষ্ঠা সন: ২০১৩

পূর্ণ ঠিকানা: হাউজ নং: ১১২, ঢাকা রোড, বড় হরিসপুর, নাটোর সদর, নাটোর

ফোন: ০৭৭১৬১০৩২, ফ্যাক্স: ০৭৭১৬১৪৯৬

ই-মেইল: rstuniversity@yahoo.com, ওয়েবসাইট: www.rstu.edu.bd

বিশ্ববিদ্যালয়ের উল্লেখযোগ্য তথ্য :	সংখ্যা	শিক্ষক পরিসংখ্যান :	সংখ্যা
নিজস্ব জমির পরিমাণ-	২.১৮ একর	মোট শিক্ষক সংখ্যা -	৫২
ভৌত অবকাঠামোর পরিমাণ-	-	মোট পুরুষ শিক্ষক সংখ্যা-	৩৯
(ক) নিজস্ব-	প্রক্রিয়াধীন	মোট মহিলা শিক্ষক সংখ্যা -	১৩
(খ) ভাড়াকৃত-	২৮.৮১০ বর্গফুট	খণ্ডকালীন /চুক্তিভিত্তিক/এডহক শিক্ষক সংখ্যা -	১১
ছাত্রাবাস-	-	পিএইচডি/সমমান ডিগ্রি শিক্ষক সংখ্যা -	১০
মোট অনুদান সংখ্যা -	০৩	প্রফেসর-	০৭
মোট বিভাগ সংখ্যা -	১১	এসোসিয়েট প্রফেসর-	০৯
মোট কোর্স/প্রোগ্রামের সংখ্যা-	১৫	এসিস্ট্যান্ট প্রফেসর-	০৯
মোট ইনস্টিটিউট সংখ্যা -	-	লেকচারার-	২৭
২০১৯ সালে ভর্তিকৃত শিক্ষার্থী পরিসংখ্যান :		কর্মকর্তা ও কর্মচারীদের পরিসংখ্যান :	
মোট আসন সংখ্যা -	২২৬৫	কর্মকর্তার সংখ্যা-	১৯
ভর্তিকৃত শিক্ষার্থীর সংখ্যা -	২৭১	কর্মচারীর সংখ্যা-	১৬
মোট ছাত্র সংখ্যা -	২৩২	শিক্ষক-শিক্ষার্থী অনুপাত-	১:১৫
মোট ছাত্রী সংখ্যা-	৩৯	কর্মকর্তা ও কর্মচারী-শিক্ষার্থী অনুপাত-	১:৪০ ও ১:৪৭
অধ্যয়নরত সর্বমোট শিক্ষার্থী পরিসংখ্যান :		২০১৯ সালে সর্বমোট আয় (লক্ষ টাকায়):	
মোট শিক্ষার্থী সংখ্যা -	৭৫৬	নিজস্ব আয়-	= ৪,২০,৩৭,৫২৯.১৮
মোট ছাত্র সংখ্যা -	৬৮১	বিদেশি ও অন্যান্য উৎস/ফান্ড হতে আয়-	-
মোট ছাত্রী সংখ্যা -	৭৫		-
স্নাতক পাস পর্যায়ে শিক্ষার্থী সংখ্যা-	-	২০১৯ সালে সর্বমোট ব্যয় (লক্ষ টাকায়):	= ৪,১৫,৬৭,০৭৪.২৮
স্নাতক সম্মান পর্যায়ে শিক্ষার্থী সংখ্যা-	৭৩৫	শিক্ষা খাত-	২,৯৪,৭৫৬.০০
স্নাতকোত্তর পর্যায়ে শিক্ষার্থী সংখ্যা-	২১	গবেষণা খাত	১৩,০০,০০০.০০
** অধ্যয়নরত সর্বমোট অনুদানভিত্তিক শিক্ষার্থী পরিসংখ্যান :		বেতনভাতা খাত-	১,৫৫,০০,১২৫.০০
অনুষদের নাম:		গবেষণা বৃত্তি	-
১. School of Science and Engineering	৬৬৪	পরিবহন খাত-	৫,৪৩,২০২.০০
২. School of Business	৩৮	বিদ্যুৎ খাত-	২,৫৩,৯৮৮.০০
৩. School of Liberal Arts and Social Sciences	৫৪	অবকাঠামো উন্নয়ন ও রক্ষণাবেক্ষণ খাত	১,৪৬,৯৮৪.০০
	-	চিকিৎসা খাত-	-
	-	অন্যান্য-	২,৩৫,২৮,০১৯.২৮
	-	গ্রন্থাগারে পাঠোপকরণের বিবরণ :	
	-	গ্রন্থাগার সামগ্রীর মোট মজুদ সংখ্যা-	৭৫৭৩
	-	২০১৯ সালে সংগৃহীত সংখ্যা (Acquisition)-	১২৫
	-	গবেষণা ও প্রকাশনা :	
	-	পরিচালিত গবেষণা প্রকল্পের সংখ্যা :	০১
২০১৯ সালে ডিগ্রিভিত্তিক উত্তীর্ণ পরীক্ষার্থীর সংখ্যা:		বিদেশি সাময়িকীতে প্রকাশিত প্রবন্ধের সংখ্যা	-
স্নাতক (পাস)-	-	দেশি সাময়িকীতে প্রকাশিত প্রবন্ধের সংখ্যা	-
স্নাতক (সম্মান)-	১৬	প্রকাশিত পিয়ার রিভিউকৃত সাময়িকীর সংখ্যা	-
স্নাতক (কারিগরি ও প্রযুক্তি)-	১০১	অধ্যয়নরত সর্বমোট বিদেশি শিক্ষার্থীর পরিসংখ্যান :	-
স্নাতকোত্তর-	০২	মোট শিক্ষার্থী সংখ্যা -	-
স্নাতকোত্তর (কারিগরি ও প্রযুক্তি)-	-	মোট ছাত্রী সংখ্যা -	-
শিক্ষার্থীর মাথাপিছু ব্যয় (টাকায়):	৪০৯৩৯.৭৬	বিনা খরচে অধ্যয়নরত শিক্ষার্থীর পরিসংখ্যান :	
বিশেষ অর্জন (যদি থাকে):	-	মুক্তিযোদ্ধার সন্তান-	১৮
	-	দরিদ্র ও মেধাবী শিক্ষার্থী-	২৭

৭৪. শেখ ফজিলাতুল্লাহ মুজিব বিশ্ববিদ্যালয়

প্রতিষ্ঠা সন: ২০১৩

পূর্ণ ঠিকানা: নয়াপড়া পাঁচ রাস্তার মোড়, জামালপুর-২০০০

ফোন: ০৯৮১-৬৩৬০৪, ০৯৮১-৬৪৯১২

ই-মেইল: sfmuniversitybd@gmail.com, ওয়েবসাইট: www.sfm.edu.bd

বিশ্ববিদ্যালয়ের উল্লেখযোগ্য তথ্য :	সংখ্যা	শিক্ষক পরিসংখ্যান :	সংখ্যা
নিজস্ব জমির পরিমাণ-		মোট শিক্ষক সংখ্যা -	৫১
ভৌত অবকাঠামোর পরিমাপ-		মোট পুরুষ শিক্ষক সংখ্যা-	৪২
(ক) নিজস্ব-		মোট মহিলা শিক্ষক সংখ্যা -	৯
(খ) ভাড়াকৃত-	২৯০০০ বর্গফুট	খণ্ডকালীন / চুক্তিভিত্তিক/এডহক শিক্ষক সংখ্যা -	১০
ছাত্রাবাস-	নেই	পিএইচডি/সমমান ডিগ্রি শিক্ষক সংখ্যা -	
মোট অনুষদ সংখ্যা -	০৩	প্রফেসর-	৯
মোট বিভাগ সংখ্যা -	০৯	এসোসিয়েট প্রফেসর-	২
মোট কোর্স/প্রোগ্রামের সংখ্যা-	১০	এসিস্ট্যান্ট প্রফেসর-	৪
মোট ইনস্টিটিউট সংখ্যা -	নেই	লেকচারার-	৩৬
২০১৯ সালে ভর্তিকৃত শিক্ষার্থী পরিসংখ্যান :		কর্মকর্তা ও কর্মচারীদের পরিসংখ্যান :	
মোট আসন সংখ্যা -	৮৮০	কর্মকর্তার সংখ্যা-	১০
ভর্তিকৃত শিক্ষার্থীর সংখ্যা -	২৭২	কর্মচারীর সংখ্যা-	১৪
মোট ছাত্র সংখ্যা -	১৮২	শিক্ষক-শিক্ষার্থী অনুপাত-	১:৮.৮
মোট ছাত্রী সংখ্যা-	৯০	কর্মকর্তা ও কর্মচারী-শিক্ষার্থী অনুপাত-	১:৪৫.২ ও ১:৩২.২৮
অধ্যয়নরত সর্বমোট শিক্ষার্থী পরিসংখ্যান :		২০১৯ সালে সর্বমোট আয় (লক্ষ টাকায়):	
মোট শিক্ষার্থী সংখ্যা -	৪৫২	নিজস্ব আয়-	৫৮৬.১৫
মোট ছাত্র সংখ্যা -	২৮৭	বিদেশি ও অন্যান্য উৎস/ফান্ড হতে আয়-	
মোট ছাত্রী সংখ্যা -	১৬৫	২০১৯ সালে সর্বমোট ব্যয় (লক্ষ টাকায়):	৫৮৬.১৫
স্নাতক পাস পর্যায়ে শিক্ষার্থী সংখ্যা-	০	শিক্ষা খাত-	১৯.০০
স্নাতক সম্মান পর্যায়ে শিক্ষার্থী সংখ্যা-	৪৩৫	গবেষণা খাত	৩১০.০
স্নাতকোত্তর পর্যায়ে শিক্ষার্থী সংখ্যা-	১৭	বেতনভাতা খাত-	১৬১.০
** অধ্যয়নরত সর্বমোট অনুষদভিত্তিকশিক্ষার্থী পরিসংখ্যান :		গবেষণা বৃত্তি	
অনুষদের নাম:		পরিবহন খাত-	
১. কলা ও মানবিক	২৯৭	বিদ্যুৎ খাত-	
২. বিজ্ঞান	৯৮	অবকাঠামো উন্নয়ন ও রক্ষণাবেক্ষণ খাত	৭৩০০০
৩. ব্যবসায় প্রশাসন	৫৭	চিকিৎসা খাত-	
		অন্যান্য-	
		গ্রন্থাগারে পাঠোপকরণের বিবরণ :	
		গ্রন্থাগার সামগ্রীর মোট মজুদ সংখ্যা-	৩৫০০
		২০১৯ সালে সংগৃহীত সংখ্যা (Acquisition)-	
		গবেষণা ও প্রকাশনা :	
		পরিচালিত গবেষণা প্রকল্পের সংখ্যা :	৩৫
		বিদেশি সাময়িকীতে প্রকাশিত প্রবন্ধের সংখ্যা	১১
		দেশি সাময়িকীতে প্রকাশিত প্রবন্ধের সংখ্যা	২৪
		প্রকাশিত পিয়ার রিভিউকৃত সাময়িকীর সংখ্যা	১৬
		অধ্যয়নরত সর্বমোট বিদেশি শিক্ষার্থীর	
		পরিসংখ্যান :	
		মোট শিক্ষার্থী সংখ্যা -	
		মোট ছাত্রী সংখ্যা -	
		বিনা খরচে অধ্যয়নরত শিক্ষার্থীর পরিসংখ্যান :	
		মুক্তিযোদ্ধার সন্তান-	১৩
		দরিদ্র ও মেধাবী শিক্ষার্থী-	১৩
২০১৯ সালে ডিগ্রিভিত্তিক উত্তীর্ণ পরীক্ষার্থীর সংখ্যা:			
স্নাতক (পাস)-			
স্নাতক (সম্মান)-	৩৬		
স্নাতক (কারিগরি ও প্রযুক্তি)-	৯		
স্নাতকোত্তর-			
স্নাতকোত্তর (কারিগরি ও প্রযুক্তি)-			
শিক্ষার্থীর মাথাপিছু ব্যয় (টাকায়):	৩৭,৩২৫.০০		
বিশেষ অর্জন (যদি থাকে):			

৭৫. কক্সবাজার ইন্টারন্যাশনাল ইউনিভার্সিটি

প্রতিষ্ঠা সন: ২০১৩

পূর্ণ ঠিকানা: ডাইনামিক কক্স কিংডম, কলাতলী মোড়, কক্সবাজার-৪৭০০

ফোন: ০৩৪১-৫২৫১০, ফ্যাক্স: ০৩৪১-৫২৫১১

ই-মেইল: cbiu.info@gmail.com, ওয়েবসাইট: www.cbiu.ac.bd

বিশ্ববিদ্যালয়ের উল্লেখযোগ্য তথ্য :	সংখ্যা	শিক্ষক পরিসংখ্যান :	সংখ্যা
নিজস্ব জমির পরিমাণ-	০০	মোট শিক্ষক সংখ্যা -	৫৮
ভৌত অবকাঠামোর পরিমাণ-	৩৯০০০ বর্গফুট	মোট পুরুষ শিক্ষক সংখ্যা-	
(ক) নিজস্ব-	০	মোট মহিলা শিক্ষক সংখ্যা -	১৭
(খ) ভাড়াকৃত-	৩৯০০০ বর্গফুট	খণ্ডকালীন/চুক্তিভিত্তিক/এডহক শিক্ষক সংখ্যা -	২৭
ছাত্রাবাস-	০	পিএইচডি/সমমান ডিগ্রি শিক্ষক সংখ্যা -	১
মোট অনুষদ সংখ্যা -	০৪	প্রফেসর-	১
মোট বিভাগ সংখ্যা -	০৬	এসোসিয়েট প্রফেসর-	৩
মোট কোর্স/প্রোগ্রামের সংখ্যা-	১৬	এসিস্ট্যান্ট প্রফেসর-	৫
মোট ইনস্টিটিউট সংখ্যা -	০০	লেকচারার-	৪৯
২০১৯ সালে ভর্তিকৃত শিক্ষার্থী পরিসংখ্যান :		কর্মকর্তা ও কর্মচারীদের পরিসংখ্যান :	
মোট আসন সংখ্যা -	১৬৮০	কর্মকর্তার সংখ্যা-	১৬
ভর্তিকৃত শিক্ষার্থীর সংখ্যা -	৫২৩	কর্মচারীর সংখ্যা-	২১
মোট ছাত্র সংখ্যা -		শিক্ষক-শিক্ষার্থী অনুপাত-	১:১৫
মোট ছাত্রী সংখ্যা-	১৩২	কর্মকর্তা ও কর্মচারী-শিক্ষার্থী অনুপাত-	১:২৪
অধ্যয়নরত সর্বমোট শিক্ষার্থী পরিসংখ্যান :		২০১৯ সালে সর্বমোট আয় (লক্ষ টাকায়):	৫.৬১,২৭,৮১২.০০
মোট শিক্ষার্থী সংখ্যা -	৮৯২	নিজস্ব আয়-	৯৩,৬৭,৯৫৩.০০
মোট ছাত্র সংখ্যা -		বিদেশি ও অন্যান্য উৎস/ফান্ড হতে আয়-	
মোট ছাত্রী সংখ্যা -	২৩১	২০১৯ সালে সর্বমোট ব্যয় (লক্ষ টাকায়):	৫,৫৫,৯৪,৭০৬.০৬
স্নাতক পাস পর্যায়ে শিক্ষার্থী সংখ্যা-	৬৪৮	শিক্ষা খাত-	৪,৬৮,১৬৩.০০
স্নাতক সম্মান পর্যায়ে শিক্ষার্থী সংখ্যা-		গবেষণা খাত	১,৭৮,৮৭০.০০
স্নাতকোত্তর পর্যায়ে শিক্ষার্থী সংখ্যা-	২৪৪	বেতনভাতা খাত-	২,০৩,৮৬,৯৬৭.০০
** অধ্যয়নরত সর্বমোট অনুষদভিত্তিকশিক্ষার্থী পরিসংখ্যান :		গবেষণা বৃত্তি	০.০০
অনুষদের নাম:		পরিবহন খাত-	১৫,৪৫,৫৬৭.০০
১.কলা ও মানবিক	২২৬	বিদ্যুৎ খাত-	৫,০৩,০১৫.০০
২.সামাজিক বিজ্ঞান	০	অবকাঠামো উন্নয়ন ও রক্ষণাবেক্ষণ খাত	৮১,০২,৭৪৯.০০
৩.ব্যবসায় প্রশাসন	২২০	চিকিৎসা খাত-	০
৪. আইন	২১৭	অন্যান্য-	
৫. প্রকৌশল ও কারিগরি	১৪৪	গ্রন্থাগারে পাঠোপকরণের বিবরণ :	
		গ্রন্থাগার সামগ্রীর মোট মজুদ সংখ্যা-	৪,৩০৪
		২০১৯ সালে সংগৃহীত সংখ্যা (Acquistion)-	২১৩
		গবেষণা ও প্রকাশনা :	
		পরিচালিত গবেষণা প্রকল্পের সংখ্যা :	১২
		বিদেশি সাময়িকীতে প্রকাশিত প্রবন্ধের সংখ্যা	
		দেশি সাময়িকীতে প্রকাশিত প্রবন্ধের সংখ্যা	
		প্রকাশিত পিয়ার রিভিউকৃত সাময়িকীর সংখ্যা	৪
		অধ্যয়নরত সর্বমোট বিদেশি শিক্ষার্থীর	
		পরিসংখ্যান :	
		মোট শিক্ষার্থী সংখ্যা -	
		মোট ছাত্রী সংখ্যা -	
		বিনা খরচে অধ্যয়নরত শিক্ষার্থীর	৮
		পরিসংখ্যান :	
		মুক্তিযোদ্ধার সন্তান-	৮
		দরিদ্র ও মেধাবী শিক্ষার্থী-	
২০১৯ সালে ডিগ্রিভিত্তিক উত্তীর্ণ পরীক্ষার্থীর সংখ্যা:			
স্নাতক (পাস)-	০		
স্নাতক (সম্মান)-	৬৩		
স্নাতক (কারিগরি ও প্রযুক্তি)-	১৭		
স্নাতকোত্তর-	৩৪		
স্নাতকোত্তর (কারিগরি ও প্রযুক্তি)-	৮৭		
শিক্ষার্থীর মাথাপিছু ব্যয় (টাকায়):	৬,২২৫.৯০		
বিশেষ অর্জন (যদি থাকে):			

৭৬. রণদা প্রসাদ সাহা বিশ্ববিদ্যালয়

প্রতিষ্ঠা সন: ২০১৩

পূর্ণ ঠিকানা: রাজীব প্রসাদ সাহা, ৮৬(নতুন), ৭২(পুরাতন), সিরাজউদ্দৌলা রোড

নারায়ণগঞ্জ ১৪০০, বাংলাদেশ

ফোন: ৮৮০-২-৭৬৩৫০০০, মোবাইল: ০১৭০৯৬৬৭১০৩, ০১৭০৯৬৬৭১০১, ফ্যাক্স: (৮৮০-২)৭৬৩৫০২৪

বিশ্ববিদ্যালয়ের উল্লেখযোগ্য তথ্য :	সংখ্যা	শিক্ষক পরিসংখ্যান :	সংখ্যা
নিজস্ব জমির পরিমাণ-		মোট শিক্ষক সংখ্যা -	৫৬
ভৌত অবকাঠামোর পরিমাপ-		মোট পুরুষ শিক্ষক সংখ্যা-	৪৪
(ক) নিজস্ব-		মোট মহিলা শিক্ষক সংখ্যা -	১২
(খ) ভাড়াকৃত-	১,৯০,৯৯৫	খণ্ডকালীন /চুক্তিভিত্তিক/এডহক শিক্ষক সংখ্যা	৯
ছাত্রাবাস-		-	
মোট অনুষদ সংখ্যা -	৫	পিএইচডি/সমমান ডিগ্রি শিক্ষক সংখ্যা -	১৪
মোট বিভাগ সংখ্যা -	৭	প্রফেসর-	৭
মোট কোর্স/প্রোগ্রামের সংখ্যা-	১০	এসোসিয়েট প্রফেসর-	৩
মোট ইনস্টিটিউট সংখ্যা -		এসিস্ট্যান্ট প্রফেসর-	১৫
		লেকচারার-	৩১
২০১৯ সালে ভর্তিকৃত শিক্ষার্থী পরিসংখ্যান :		কর্মকর্তা ও কর্মচারীদের পরিসংখ্যান :	
মোট আসন সংখ্যা -	১২১০	কর্মকর্তার সংখ্যা-	১৭
ভর্তিকৃত শিক্ষার্থীর সংখ্যা -	৩২৫	কর্মচারীর সংখ্যা-	২৩
মোট ছাত্র সংখ্যা -	১৭৯	শিক্ষক-শিক্ষার্থী অনুপাত-	১:১২
মোট ছাত্রী সংখ্যা-	১৪৬	কর্মকর্তা ও কর্মচারী-শিক্ষার্থী অনুপাত-	১:১৬
অধ্যয়নরত সর্বমোট শিক্ষার্থী পরিসংখ্যান :		২০১৯ সালে সর্বমোট আয় (লক্ষ টাকায়):	১৭,৮৪,৬৫,৯১২
মোট শিক্ষার্থী সংখ্যা -	৬৭৮	নিজস্ব আয়-	
মোট ছাত্র সংখ্যা -	৩৬৮	বিদেশি ও অন্যান্য উৎস/ফান্ড হতে আয়-	
মোট ছাত্রী সংখ্যা -	৩১০		
স্নাতক পাস পর্যায়ে শিক্ষার্থী সংখ্যা-		২০১৯ সালে সর্বমোট ব্যয় (লক্ষ টাকায়):	১৭,৮৪,৬৫,৯১২
স্নাতক সন্মান পর্যায়ে শিক্ষার্থী সংখ্যা-	৬৫৫	শিক্ষা খাত-	
স্নাতকোত্তর পর্যায়ে শিক্ষার্থী সংখ্যা-	২৩	গবেষণা খাত	১০,৬২০
		বেতনভাতা খাত-	৪,৪৩,০৩,৪৮৪
** অধ্যয়নরত সর্বমোট অনুষদভিত্তিক শিক্ষার্থী পরিসংখ্যান :		গবেষণা বৃত্তি	
অনুষদের নাম:		পরিবহন খাত-	১৮,৫৩,৮১৮
১. কলা ও মানবিক	৬২	বিদ্যুৎ খাত-	২৪,৮৯,৮৯১
২. ব্যবসায় প্রশাসন/ব্যবসায় শিক্ষা	২৩৪	অবকাঠামো উন্নয়ন ও রক্ষণাবেক্ষণ খাত	২৫,৫৬,১২৯
৩. আইন	১২০	চিকিৎসা খাত-	
৪. ফার্মেসী	৭৮	অন্যান্য-	১২,৭২,৫১,৯৭০
৫. প্রকৌশল ও কারিগরি	১৮৪	গ্রন্থাগারে পাঠোপকরণের বিবরণ :	
		গ্রন্থাগার সামগ্রীর মোট মজুদ সংখ্যা-	
		২০১৯ সালে সংগৃহীত সংখ্যা (Acquisition)-	
		গবেষণা ও প্রকাশনা :	
		পরিচালিত গবেষণা প্রকল্পের সংখ্যা :	
		বিদেশি সাময়িকীতে প্রকাশিত প্রবন্ধের সংখ্যা	
		দেশি সাময়িকীতে প্রকাশিত প্রবন্ধের সংখ্যা	
		প্রকাশিত পিয়ার রিভিউকৃত সাময়িকীর সংখ্যা	
		অধ্যয়নরত সর্বমোট বিদেশি শিক্ষার্থীর	
		পরিসংখ্যান :	
		মোট শিক্ষার্থী সংখ্যা -	
		মোট ছাত্রী সংখ্যা -	
২০১৯ সালে ডিগ্রিভিত্তিক উত্তীর্ণ পরীক্ষার্থীর সংখ্যা:		বিনা খরচে অধ্যয়নরত শিক্ষার্থীর পরিসংখ্যান :	
স্নাতক (পাস)-		মুক্তিযোদ্ধার সন্তান-	
স্নাতক (সন্মান)-	৭৮	দরিদ্র ও মেধাবী শিক্ষার্থী-	
স্নাতক (কারিগরি ও প্রযুক্তি)-	১৫		
স্নাতকোত্তর-	২২		
স্নাতকোত্তর (কারিগরি ও প্রযুক্তি)-			
শিক্ষার্থীর মাথাপিছু ব্যয় (টাকায়):	১,৯৮,১৫০		
বিশেষ অর্জন (যদি থাকে):			

৭৭. জার্মান ইউনিভার্সিটি বাংলাদেশ

প্রতিষ্ঠা সন: ২০১৩

স্থায়ী ঠিকানা: গুলশনাবন, সাগরদিঘি, ঘাটাইল, টাংগাইল

বর্তমান ঠিকানা: ৩৮ টিএন্ডটি রোড, তেলিপাড়া, চান্দনা চৌরাস্তা, জয়দেবপুর, গাজীপুর-১৭০২

ফোন: ০২-৯২৯৪৫১১.০১৭৬৭-৬০০২২২, ০১৭৬৭৬০০৮২৮

ই-মেইল: registrar@gub.edu.bd, ওয়েবসাইট: www.gub.edu.bd

বিশ্ববিদ্যালয়ের উল্লেখযোগ্য তথ্য :	সংখ্যা	সংখ্যা
নিজস্ব জমির পরিমাণ-	৫ একর	
ভৌত অবকাঠামোর পরিমাণ-		
(ক) নিজস্ব-		
(খ) ভাড়াকৃত-	২৫,০০০ বয়র ফিট	
ছাত্রাবাস-	০১	
মোট অনুদান সংখ্যা -	০৬	
মোট বিভাগ সংখ্যা -	১০	
মোট কোর্স/প্রোগ্রামের সংখ্যা-	১৩	
মোট ইনস্টিটিউট সংখ্যা -		
২০১৯ সালে ভর্তিকৃত শিক্ষার্থী পরিসংখ্যান :		
মোট আসন সংখ্যা -		
ভর্তিকৃত শিক্ষার্থীর সংখ্যা -	২৭৫	
মোট ছাত্র সংখ্যা -	২৪৮	
মোট ছাত্রী সংখ্যা-	২৭	
অধ্যয়নরত সর্বমোট শিক্ষার্থী পরিসংখ্যান :		
মোট শিক্ষার্থী সংখ্যা -	৮৮১	
মোট ছাত্র সংখ্যা -	৭৯০	
মোট ছাত্রী সংখ্যা -	৯১	
স্নাতক পাস পর্যায়ে শিক্ষার্থী সংখ্যা-		
স্নাতক সম্মান পর্যায়ে শিক্ষার্থী সংখ্যা-	৮৪৬	
স্নাতকোত্তর পর্যায়ে শিক্ষার্থী সংখ্যা-	৩৫	
** অধ্যয়নরত সর্বমোট অনুদানভিত্তিক শিক্ষার্থী পরিসংখ্যান :		
অনুদানের নাম:		
1. Business Studies	১৩১	
2. Faculty of Social Science		
3. Faculty of Arts	১৮	
4. Faculty of Engineering Science	৭২৭	
5. Faculty of Health Sciences		
6. Faculty of Bio and Health Sciences		
২০১৯ সালে ডিগ্রিভিত্তিক উত্তীর্ণ পরিক্ষার্থীর সংখ্যা:		
স্নাতক (পাস)-		
স্নাতক (সম্মান)-	১১৩	
স্নাতক (কারিগরি ও প্রযুক্তি)-		
স্নাতকোত্তর-	১১	
স্নাতকোত্তর (কারিগরি ও প্রযুক্তি)-		
শিক্ষার্থীর মাথাপিছু ব্যয় (টাকায়):	১,২২,২২৮	
বিশেষ অর্জন (যদি থাকে):		
শিক্ষক পরিসংখ্যান :		
মোট শিক্ষক সংখ্যা -		৩৫
মোট পুরুষ শিক্ষক সংখ্যা-		১৮
মোট মহিলা শিক্ষক সংখ্যা -		১৭
খণ্ডকালীন /চুক্তিভিত্তিক/এডহক শিক্ষক সংখ্যা -		৪
পিএইচডি/সমমান ডিগ্রি শিক্ষক সংখ্যা -		৩
প্রফেসর-		৩
এসোসিয়েট প্রফেসর-		-
এসিস্ট্যান্ট প্রফেসর-		১
লেকচারার-		২৭
কর্মকর্তা ও কর্মচারীদের পরিসংখ্যান :		
কর্মকর্তার সংখ্যা-		৯
কর্মচারীর সংখ্যা-		১২
শিক্ষক-শিক্ষার্থী অনুপাত-		১:২৬
কর্মকর্তা ও কর্মচারী-শিক্ষার্থী অনুপাত-		১:৪২
২০১৯ সালে সর্বমোট আয় (লক্ষ টাকায়):		
নিজস্ব আয়-		৩৪৩৯৩৪২৪/-
বিদেশি ও অন্যান্য উৎস/ফান্ড হতে আয়-		৪,৯৬,৪২৭/-
২০১৯ সালে সর্বমোট ব্যয় (লক্ষ টাকায়):		
শিক্ষা খাত-		৮,২৫,৯৭৪/-
গবেষণা খাত		২,৮৮,৭৩০/-
বেতনভাতা খাত-		২,৭৬,৮০,৬৮৪/-
গবেষণা বৃত্তি		২,০৬,১২৭/-
পরিবহন খাত-		১১,৭৫,৯১৫/-
বিদ্যুৎ খাত-		২,৮১,০৬০/-
অবকাঠামো উন্নয়ন ও রক্ষণাবেক্ষণ খাত		৮,৮০,৭৫৫/-
চিকিৎসা খাত-		
অন্যান্য-		
গ্রন্থাগারে পাঠোপকরণের বিবরণ :		
গ্রন্থাগার সামগ্রীর মোট মজুদ সংখ্যা-		৭৯৫
২০১৯ সালে সংগৃহীত সংখ্যা (Acquisition)-		৬৬
গবেষণা ও প্রকাশনা :		
পরিচালিত গবেষণা প্রকল্পের সংখ্যা :		
বিদেশি সাময়িকীতে প্রকাশিত প্রবন্ধের সংখ্যা		
দেশি সাময়িকীতে প্রকাশিত প্রবন্ধের সংখ্যা		
প্রকাশিত পিয়ার রিভিউকৃত সাময়িকীর সংখ্যা		
অধ্যয়নরত সর্বমোট বিদেশি শিক্ষার্থীর পরিসংখ্যান :		
মোট শিক্ষার্থী সংখ্যা -		
মোট ছাত্রী সংখ্যা -		
বিনা খরচে অধ্যয়নরত শিক্ষার্থীর পরিসংখ্যান :		
মুক্তিযোদ্ধার সন্তান-		
দরিদ্র ও মেধাবী শিক্ষার্থী-		

৭৮. গ্লোবাল ইউনিভার্সিটি বাংলাদেশ

প্রতিষ্ঠা সন: ২০১৪

বর্তমান ঠিকানা: বিএন টাওয়ার, শের-ই-বাংলা সড়ক, নথুল্লাবাদ, বরিশাল

ফোন: ০১৭০০-৫৬৯০৩০, ০৪৩১-৬৩৩৩২, ০১৭৬৭৬০০৮২৮

ই-মেইল: info@globaluniversity.edu.bd, ওয়েবসাইট: www.globaluniversity.edu.bd

বিশ্ববিদ্যালয়ের উল্লেখযোগ্য তথ্য :		সংখ্যা
নিজস্ব জমির পরিমাণ-	১২ একর	
ভৌত অবকাঠামোর পরিমাণ-	০	
(ক) নিজস্ব-	০	
(খ) ভাড়াকৃত-	৫ম তলা এবং ৬ষ্ঠ তলা	
ছাত্রাবাস-	-	
মোট অনুষদ সংখ্যা -	০৪	
মোট বিভাগ সংখ্যা -	০৫	
মোট কোর্স/প্রোগ্রামের সংখ্যা-	০৮	
মোট ইনস্টিটিউট সংখ্যা -	-	
		শিক্ষক পরিসংখ্যান :
		মোট শিক্ষক সংখ্যা -
		মোট পুরুষ শিক্ষক সংখ্যা-
		মোট মহিলা শিক্ষক সংখ্যা -
		খণ্ডকালীন/চুক্তিভিত্তিক/এডহক শিক্ষক সংখ্যা -
		পিএইচডি/সমমান ডিগ্রি শিক্ষক সংখ্যা -
		প্রফেসর-
		এসোসিয়েট প্রফেসর-
		এসিস্ট্যান্ট প্রফেসর-
		লেকচারার-
		কর্মকর্তা ও কর্মচারীদের পরিসংখ্যান :
		কর্মকর্তার সংখ্যা-
		কর্মচারীর সংখ্যা-
		শিক্ষক-শিক্ষার্থী অনুপাত-
		কর্মকর্তা ও কর্মচারী-শিক্ষার্থী অনুপাত-
		২০১৯ সালে সর্বমোট আয় (লক্ষ টাকায়):
		নিজস্ব আয়-
		বিদেশি ও অন্যান্য উৎস/ফান্ড হতে আয়-
		২০১৯ সালে সর্বমোট ব্যয় (লক্ষ টাকায়):
		শিক্ষা খাত-
		গবেষণা খাত
		বেতনভাতা খাত-
		গবেষণা বৃত্তি
		পরিবহন খাত-
		বিদ্যুৎ খাত-
		অবকাঠামো উন্নয়ন ও রক্ষণাবেক্ষণ খাত
		চিকিৎসা খাত-
		অন্যান্য-
		গ্রন্থাগারে পাঠোপকরণের বিবরণ :
		গ্রন্থাগার সামগ্রীর মোট মজুদ সংখ্যা-
		২০১৯ সালে সংগৃহীত সংখ্যা (Acquisition)-
		গবেষণা ও প্রকাশনা :
		পরিচালিত গবেষণা প্রকল্পের সংখ্যা :
		বিদেশি সাময়িকীতে প্রকাশিত প্রবন্ধের সংখ্যা
		দেশি সাময়িকীতে প্রকাশিত প্রবন্ধের সংখ্যা
		প্রকাশিত পিয়ার রিভিউকৃত সাময়িকীর সংখ্যা
		অধ্যয়নরত সর্বমোট বিদেশি শিক্ষার্থীর
		পরিসংখ্যান :
		মোট শিক্ষার্থী সংখ্যা -
		মোট ছাত্রী সংখ্যা -
		বিনা খরচে অধ্যয়নরত শিক্ষার্থীর পরিসংখ্যান :
		মুক্তিযোদ্ধার সন্তান-
		দরিদ্র ও মেধাবী শিক্ষার্থী-
২০১৯ সালে ডিগ্রিভিত্তিক উত্তীর্ণ পরীক্ষার্থীর সংখ্যা:		
স্নাতক (পাস)-	-	
স্নাতক (সম্মান)-	-	
স্নাতক (কারিগরি ও প্রযুক্তি)-	৫০	
স্নাতকোত্তর-	১০৫	
স্নাতকোত্তর (কারিগরি ও প্রযুক্তি)-	-	
শিক্ষার্থীর মাথাপিছু ব্যয় (টাকায়):	৫,২০৬.০০	
বিশেষ অর্জন (যদি থাকে):	-	

৭৯. সিসিএন বিজ্ঞান ও প্রযুক্তি বিশ্ববিদ্যালয়

প্রতিষ্ঠা সন: ২০১৪

পূর্ণ ঠিকানা: চৌধুরী এস্টেট, সিসিএন সড়ক, কোটবাড়ি, ডাক- এলাহীপুর, কুমিল্লা সদর দক্ষিণ, কুমিল্লা

ফোন: ০১৭১৫-৪৫১৫৯৯, ০১৭৯৬-৫২৯৯৮২, ০১৫৩৫-২২৩৭৯০

ই-মেইল: ccnust@gmail.com, ওয়েবসাইট: http://www.ccnust.edu.bd

বিশ্ববিদ্যালয়ের উল্লেখযোগ্য তথ্য :		শিক্ষক পরিসংখ্যান :	
নিজস্ব জমির পরিমাণ-	২.২০ একর	মোট শিক্ষক -	৩৮
ছাত্রাবাস-	২টি	মোট পুরুষ শিক্ষক-	৩২
মোট অনুঘদ সংখ্যা -	৪টি	মোট মহিলা শিক্ষক -	০৬
মোট বিভাগ সংখ্যা -	০৯টি	খণ্ডকালীন/চুক্তিভিত্তিক/এডহক শিক্ষক-	১৭
মোট ইনস্টিটিউট সংখ্যা -		পিএইচডি/সমমান ডিগ্রি শিক্ষক -	১০
মোট অধিভুক্ত ও অঙ্গীভূত কলেজ/ মাদ্রাসা সংখ্যা-	নাই	অধ্যাপক-	১০
২০১৯ সালে ভর্তিকৃত শিক্ষার্থী পরিসংখ্যান :		সহযোগী অধ্যাপক-	০৫
মোট আসন সংখ্যা -	১০০০	সহকারী অধ্যাপক-	০১
ভর্তিকৃত শিক্ষার্থীর সংখ্যা -	২৮৯	প্রভাষক-	২২
মোট ছাত্র সংখ্যা -	২১৫	অনুমোদিত অনুপস্থিত শিক্ষক-	০১
মোট ছাত্রী সংখ্যা -	৭৪	অননুমোদিত অনুপস্থিত শিক্ষক-	
অধ্যয়নরত সর্বমোট শিক্ষার্থী পরিসংখ্যান :			
মোট শিক্ষার্থী সংখ্যা -	৯৮৩	অধিভুক্ত ও অঙ্গীভূত কলেজ/মাদ্রাসার শিক্ষক সংখ্যা-	নাই
মোট ছাত্র সংখ্যা -	৮২৭		
মোট ছাত্রী সংখ্যা -	১৫৬	কর্মকর্তা ও কর্মচারীদের পরিসংখ্যান :	
স্নাতক পর্যায়ে		কর্মকর্তার সংখ্যা-	১৮
স্নাতক সম্মান পর্যায়ে	৯৮৩	কর্মচারীর সংখ্যা-	১৫
স্নাতকোত্তর পর্যায়ে		শিক্ষক-শিক্ষার্থী অনুপাত-	১৪২৫.৮৬
এমফিল, পিএইচডি ও অন্যান্য উচ্চতর পর্যায়ে-		কর্মকর্তা-শিক্ষার্থী অনুপাত-	১৪৫৪.৬১
অধিভুক্ত ও অঙ্গীভূত কলেজের শিক্ষার্থী সংখ্যা -		কর্মচারী-শিক্ষার্থী অনুপাত-	১৪৬৫.৫৩
** অধ্যয়নরত সর্বমোট অনুঘদভিত্তিক শিক্ষার্থী পরিসংখ্যান :			
অনুঘদের নাম:		আবাসিক পরিসংখ্যান:	
১. কলা ও সামাজিক বিজ্ঞান অনুঘদ	২৫৫	ছাত্র-	১০
২. বিজ্ঞান অনুঘদ	৯১	ছাত্রী-	০৬
৩. ব্যবসায় প্রশাসন অনুঘদ	১৭১	আবাসিক শিক্ষক-	০৪
৪. ইঞ্জিনিয়ারিং অনুঘদ	৪৬৬	কর্মকর্তা-	০২
		কর্মচারী-	০৮
		২০১৯ সালে সর্বমোট বাজেট:(লক্ষ টাকায়)	
		রাজস্ব ও উন্নয়ন-	
		নিজস্ব আয়-	১,৮০,০৮৪১২/-
		অন্যান্য-	৩,১৪,৭৫,২৪২/-
		২০১৯ সালে সর্বমোট ব্যয় :(লক্ষ টাকায়)	
		শিক্ষা খাত-	১১৩৩৭০০০/-
		গবেষণা খাত-	১৩,২০,০০০/-
		গবেষণা বৃত্তি-	-
		বেতনভাতা খাত-	৯৭,৭২,৪০০/-
		পরিবহন খাত-	৩৭,৩২,০০০/-
		বিদ্যুৎ খাত-	৭,৮২,৩৯২/-
		অবকাঠামো উন্নয়ন ও রক্ষণাবেক্ষণ খাত-	৬০,৪৩,৩০০/-
		চিকিৎসা খাত-	১,১২,০০০/-
		অন্যান্য-	১,৬৩,৮৪,৫২৬/-
ডিগ্রিভিত্তিক উত্তীর্ণ পরীক্ষার্থীর সংখ্যা :		গ্রন্থাগারে পাঠোপকরণের বিবরণ : (বই)	
স্নাতক (পাস)-		গ্রন্থাগার সামগ্রীর মোট মজুদ সংখ্যা-	২৫০২৮টি
স্নাতক (সম্মান)-	২৬৬	২০১৯ সালে সংগৃহীত সংখ্যা (Acquisition)	১১৬৭টি
স্নাতক (কারিগরি ও প্রযুক্তি)-		পরিচালিত গবেষণা প্রকল্পের সংখ্যা :	
স্নাতকোত্তর-	১৪২		
স্নাতকোত্তর (কারিগরি ও প্রযুক্তি)-			
এমফিল, পিএইচডি ও অন্যান্য উচ্চতর পর্যায়ে-			
সার্টিফিকেট, ডিপ্লোমা-			
অধ্যয়নরত সর্বমোট বিদেশি শিক্ষার্থীর পরিসংখ্যান :	নাই		
মোট বিদেশি ছাত্র সংখ্যা -			
মোট বিদেশি ছাত্রী সংখ্যা -			
শিক্ষার্থীর মাথাপিছু ব্যয় : (টাকায়)	৪৪,১৯২/-		
অস্বাভাবিক পরিস্থিতির জন্য ক্লাশ না হওয়া দিন-	৬ দিন		

৮০. বাংলাদেশ আর্মি ইউনিভার্সিটি অব সায়েন্স এন্ড টেকনোলজি (বিএইউএসটি), সৈয়দপুর

প্রতিষ্ঠা সন: ২০১৫

পূর্ণ ঠিকানা: সৈয়দপুর ক্যান্টনমেন্ট, সৈয়দপুর-৫৩১১, সৈয়দপুর, নীলফামারী

ফোন: ০৫৫২-৬৭৩৪০১

ই-মেইল: registrar@baust.edu.bd, ওয়েবসাইট: www.baust.edu.bd

বিশ্ববিদ্যালয়ের উল্লেখযোগ্য তথ্য :	সংখ্যা	শিক্ষক পরিসংখ্যান :	সংখ্যা
নিজস্ব জমির পরিমাণ-	৯.৮৫ একর	মোট শিক্ষক সংখ্যা -	১৩৪
ভৌত অবকাঠামোর পরিমাণ-		মোট পুরুষ শিক্ষক সংখ্যা-	৯৭
(ক) নিজস্ব-	৪,২৯,০৬৬ স্কঃ ফুট	মোট মহিলা শিক্ষক সংখ্যা -	৩৭
(খ) ভাড়াকৃত-	৪০,৫১৬ স্কঃ ফুট	খণ্ডকালীন/চুক্তিভিত্তিক/এডহক শিক্ষক সংখ্যা -	৩৭
ছাত্রাবাস-	০৭ টি	পিএইচডি/সমমান ডিগ্রি শিক্ষক সংখ্যা -	২৪
মোট অনুঘদ সংখ্যা -	০৫ টি	প্রফেসর-	২১
মোট বিভাগ সংখ্যা -	০৭ টি	এসোসিয়েট প্রফেসর-	০৭
মোট কোর্স/প্রোগ্রামের সংখ্যা-	০৮ টি	এসিস্ট্যান্ট প্রফেসর-	২৫
মোট ইনস্টিটিউট সংখ্যা -	-	লেকচারার-	৭৫
		টিচিং এসিস্ট্যান্ট	০৬
২০১৯ সালে ভর্তিকৃত শিক্ষার্থী পরিসংখ্যান :		কর্মকর্তা ও কর্মচারীদের পরিসংখ্যান :	
মোট আসন সংখ্যা -	১৫০০	কর্মকর্তার সংখ্যা-	৩৫ জন
ভর্তিকৃত শিক্ষার্থীর সংখ্যা -	৬০৬	কর্মচারীর সংখ্যা-	১৫০ জন
মোট ছাত্র সংখ্যা -	৩৫৬	শিক্ষক-শিক্ষার্থী অনুপাত-	১ : ১৭
মোট ছাত্রী সংখ্যা-	২৫০	কর্মকর্তা ও কর্মচারী-শিক্ষার্থী অনুপাত-	১ : ৬৫; ১ : ১৫
অধ্যয়নরত সর্বমোট শিক্ষার্থী পরিসংখ্যান :		২০১৯ সালে সর্বমোট আয় (লক্ষ টাকায়):	
মোট শিক্ষার্থী সংখ্যা -	২২৭৭	নিজস্ব আয়-	৩২৫৪.৫৪
মোট ছাত্র সংখ্যা -	১৩৮৫	বিদেশি ও অন্যান্য উৎস/ফান্ড হতে আয়-	-
মোট ছাত্রী সংখ্যা -	৮৯২	২০১৯ সালে সর্বমোট ব্যয় (লক্ষ টাকায়):	
স্নাতক পাস পর্যায়ে শিক্ষার্থী সংখ্যা-	৩০২	শিক্ষা খাত-	৯৭১.২০
স্নাতক সন্মান পর্যায়ে শিক্ষার্থী সংখ্যা-	২০৬	গবেষণা খাত	২৭.৫৪
স্নাতকোত্তর পর্যায়ে শিক্ষার্থী সংখ্যা-	২৮	বেতনভাতা খাত-	৪৫১.৩৮
** অধ্যয়নরত সর্বমোট অনুঘদভিত্তিক শিক্ষার্থী পরিসংখ্যান :		গবেষণা বৃত্তি	১৫.৬০
অনুঘদের নাম:		পরিবহন খাত-	৫.৫২
১. ইলেকট্রিক্যাল এন্ড কম্পিউটার সায়েন্স অনুঘদ	৯০৩	বিদ্যুৎ খাত-	৩৩.৩৪
২. মেকানিক্যাল ইঞ্জিনিয়ারিং অনুঘদ	৩৫২	অবকাঠামো উন্নয়ন ও রক্ষণাবেক্ষণ খাত	৫১০.১৮
৩. সিভিল ইঞ্জিনিয়ারিং অনুঘদ	২২	চিকিৎসা খাত-	-
৪. ব্যবসায় শিক্ষা অনুঘদ	৬৫৭	অন্যান্য-	৭৩৮.১৫
৫. বিজ্ঞান ও কলা অনুঘদ	৩৭১	গ্রন্থাগারে পাঠোপকরণের বিবরণ :	
		গ্রন্থাগার সামগ্রীর মোট মজুদ সংখ্যা-	১১০৫০
		২০১৯ সালে সংগৃহীত সংখ্যা (Acquisition)-	১৯২১
		গবেষণা ও প্রকাশনা :	
		পরিচালিত গবেষণা প্রকল্পের সংখ্যা :	-
		বিদেশি সাময়িকীতে প্রকাশিত প্রবন্ধের সংখ্যা	-
		দেশি সাময়িকীতে প্রকাশিত প্রবন্ধের সংখ্যা	-
		প্রকাশিত পিয়ার রিভিউকৃত সাময়িকীর সংখ্যা	-
		অধ্যয়নরত সর্বমোট বিদেশি শিক্ষার্থীর	
		পরিসংখ্যান :	
		মোট শিক্ষার্থী সংখ্যা -	-
		মোট ছাত্রী সংখ্যা -	-
		বিনা খরচে অধ্যয়নরত শিক্ষার্থীর পরিসংখ্যান :	১১
		মুক্তিযোদ্ধার সন্তান-	১০
		দরিদ্র ও মেধাবী শিক্ষার্থী-	০১
২০১৯ সালে ডিগ্রিভিত্তিক উত্তীর্ণ পরীক্ষার্থীর সংখ্যা:			
স্নাতক (পাস)-	-		
স্নাতক (সন্মান)-	-		
স্নাতক (কারিগরি ও প্রযুক্তি)-	-		
স্নাতকোত্তর-	-		
স্নাতকোত্তর (কারিগরি ও প্রযুক্তি)-	৩০৬ জন		
শিক্ষার্থীর মাথাপিছু ব্যয় (টাকায়):	১২০৯০/-		
বিশেষ অর্জন (যদি থাকে):	-		

৮১. বাংলাদেশ আর্মি ইউনিভার্সিটি অব ইঞ্জিনিয়ারিং এন্ড টেকনোলজি (বিএইউইটি), কাদিরাবাদ

প্রতিষ্ঠা সন: ২০১৫

পূর্ণ ঠিকানা: বিএইউইটি, কাদিরাবাদ সেনানিবাস, ডাকঘর: দয়্যারামপুর বাজার, উপজেলা: বাগাতিপাড়া, জেলাঃ নাটোর

ফোন: ০৭৭৭২২-৭২৩৮২, ফ্যাক্স: ০৭৭৭২২-৭২৩৮২

ই-মেইল: registrar@bauet.ac.bd, ওয়েবসাইট: www.bauet.ac.bd

বিশ্ববিদ্যালয়ের উল্লেখযোগ্য তথ্য :	সংখ্যা	শিক্ষক পরিসংখ্যান :	সংখ্যা
নিজস্ব জমির পরিমাপ-	১০.৯০ একর	মোট শিক্ষক সংখ্যা -	৮৭
ভৌত অবকাঠামোর পরিমাপ-		মোট পুরুষ শিক্ষক সংখ্যা-	৭০
(ক) নিজস্ব-	১০.৯০ একর	মোট মহিলা শিক্ষক সংখ্যা -	১৭
(খ) ভাড়াকৃত-	প্রযোজ্য নহে	খণ্ডকালীন/চুক্তিভিত্তিক/এডহক শিক্ষক সংখ্যা -	২২
ছাত্রাবাস-	০৭	পিএইচডি/সমমান ডিগ্রি শিক্ষক সংখ্যা -	১০
মোট অনুষদ সংখ্যা -	০৪	প্রফেসর-	০৫
মোট বিভাগ সংখ্যা -	০৭	এসোসিয়েট প্রফেসর-	০৮
মোট কোর্স/প্রোগ্রামের সংখ্যা-	১৫	এসিস্ট্যান্ট প্রফেসর-	০৪
মোট ইনস্টিটিউট সংখ্যা -	০	লেকচারার-	৭০
২০১৯ সালে ভর্তিকৃত শিক্ষার্থী পরিসংখ্যান :		কর্মকর্তা ও কর্মচারীদের পরিসংখ্যান :	
মোট আসন সংখ্যা -	৭২০	কর্মকর্তার সংখ্যা-	১৩
ভর্তিকৃত শিক্ষার্থীর সংখ্যা -	৪৫৭	কর্মচারীর সংখ্যা-	৮৬
মোট ছাত্র সংখ্যা -	২৮২	শিক্ষক-শিক্ষার্থী অনুপাত (৮৭:১৫৯৪)	১:১৮.৩২
মোট ছাত্রী সংখ্যা-	১৭৫	কর্মকর্তা ও কর্মচারী-শিক্ষার্থী অনুপাত (৯৯:১৫৯৪)	১:১৬.
অধ্যয়নরত সর্বমোট শিক্ষার্থী পরিসংখ্যান :		২০১৯ সালে সর্বমোট আয় (লক্ষ টাকায়):	টাকার পরিমাণ
মোট শিক্ষার্থী সংখ্যা -	১৫৯৪	নিজস্ব আয়-	২৭,২২,২৪,৬২৩/-
মোট ছাত্র সংখ্যা -	১০৬৮	বিদেশি ও অন্যান্য উৎস/ফান্ড হতে আয়-	
মোট ছাত্রী সংখ্যা -	৫২৬		
স্নাতক পাস পর্যায়ে শিক্ষার্থী সংখ্যা-		২০১৯ সালে সর্বমোট ব্যয় (লক্ষ টাকায়):	
স্নাতক সম্মান পর্যায়ে শিক্ষার্থী সংখ্যা-		শিক্ষা খাত-	৪,২৫,৮৯,০২৭/-
স্নাতকোত্তর পর্যায়ে শিক্ষার্থী সংখ্যা-		গবেষণা খাত	৪৪,৫৪৬/-
		বেতনভাতা খাত-	৬,৮৫,৪১,৪৩৪/-
		গবেষণা বৃত্তি	০
		পরিবহন খাত-	১৫,৯৭,৮০৪/-
		বিদ্যুৎ খাত-	১৮,৭২,৮২৫/-
		অবকাঠামো উন্নয়ন ও রক্ষণাবেক্ষণ খাত	১,৭৬,৮৩,৯২০/-
		চিকিৎসা খাত-	১,৫৬,৪২৭/-
		অন্যান্য-	৯,১৯,৫৯৪/-
		সর্বমোট=	১৩,৩৪,০৫,৫৭৭/-
** অধ্যয়নরত সর্বমোট অনুষদভিত্তিক শিক্ষার্থী পরিসংখ্যান :		গ্রন্থাগারে পাঠোপকরণের বিবরণ :	
অনুষদের নাম:		গ্রন্থাগার সামগ্রীর মোট মজুদ সংখ্যা-	৯০৬৭
১. সিভিল এন্ড এনভায়রনমেন্টাল ইঞ্জিনিয়ারিং	২১৩	২০১৯ সালে সংগৃহীত সংখ্যা (Acquistion)-	৯৯৮
২. ইলেকট্রিক্যাল এন্ড কম্পিউটার ইঞ্জিনিয়ারিং	৯২০	গবেষণা ও প্রকাশনা :	
৩. সায়েন্স এন্ড হিউম্যানিটিস	২৩১	পরিচালিত গবেষণা প্রকল্পের সংখ্যা :	৩০
৪. স্কুল অব বিজনেস	২৩০	বিদেশি সাময়িকীতে প্রকাশিত প্রবন্ধের সংখ্যা	
		দেশি সাময়িকীতে প্রকাশিত প্রবন্ধের সংখ্যা	
		প্রকাশিত পিয়ার রিভিউকৃত সাময়িকীর সংখ্যা	
		অধ্যয়নরত সর্বমোট বিদেশি শিক্ষার্থীর	প্রযোজ্য নহে
		পরিসংখ্যান :	
		মোট শিক্ষার্থী সংখ্যা -	
		মোট ছাত্রী সংখ্যা -	
		বিনা খরচে অধ্যয়নরত শিক্ষার্থীর পরিসংখ্যান :	
		মুক্তিযোদ্ধার সন্তান-	১১
		দরিদ্র ও মেধাবী শিক্ষার্থী-	
২০১৯ সালে ডিগ্রিভিত্তিক উত্তীর্ণ পরীক্ষার্থীর সংখ্যা:			
স্নাতক (পাস)-			
স্নাতক (সম্মান)-			
স্নাতক (কারিগরি ও প্রযুক্তি)-	২৬৪		
স্নাতকোত্তর-			
স্নাতকোত্তর (কারিগরি ও প্রযুক্তি)-			
শিক্ষার্থীর মাথাপিছু ব্যয় (টাকায়):	৮৩,৬৯২.৩৩/-		
বিশেষ অর্জন (যদি থাকে):			

৮২. বাংলাদেশ আর্মি ইন্টারন্যাশনাল ইউনিভার্সিটি অব সায়েন্স এন্ড টেকনোলজি (বিএআইইউএসটি)

প্রতিষ্ঠা সন: ২০১৫

পূর্ণ ঠিকানা: কুমিল্লা সেনানিবাস, কুমিল্লা-৩৫০০

ফোন: ০৮১-৮০১২৩, ০৮১-৮০১২৪, ফ্যাক্স: ০৮১-৮০১২৫

ই-মেইল: info@baiust.edu.bd, ওয়েবসাইট: www.baiust.edu.bd

বিশ্ববিদ্যালয়ের উল্লেখযোগ্য তথ্য :	সংখ্যা	শিক্ষক পরিসংখ্যান :	সংখ্যা
নিজস্ব জমির পরিমাণ-	৯.৪৫ একর	মোট শিক্ষক সংখ্যা -	৯০
ভৌত অবকাঠামোর পরিমাণ-		মোট পুরুষ শিক্ষক সংখ্যা-	
(ক) নিজস্ব-		মোট মহিলা শিক্ষক সংখ্যা -	২৮
(খ) ভাড়াকৃত-	১৭৬৭২২.৫ বর্গফুট	খণ্ডকালীন/ছাত্রভিত্তিক/এডহক শিক্ষক সংখ্যা -	০৭
ছাত্রাবাস-	৫০৩৫৫ বর্গফুট	পিএইচডি/সমমান ডিগ্রি শিক্ষক সংখ্যা -	০৩
মোট অনুষদ সংখ্যা -	০৪	প্রফেসর-	
মোট বিভাগ সংখ্যা -	০৬	এসোসিয়েট প্রফেসর-	০৬
মোট কোর্স/প্রোগ্রামের সংখ্যা-	০৭	এসিস্ট্যান্ট প্রফেসর-	২৩
মোট ইনস্টিটিউট সংখ্যা -		লেকচারার-	৬১
২০১৯ সালে ভর্তিকৃত শিক্ষার্থী পরিসংখ্যান :		কর্মকর্তা ও কর্মচারীদের পরিসংখ্যান :	
মোট আসন সংখ্যা -	৯৫০	কর্মকর্তার সংখ্যা-	২০
ভর্তিকৃত শিক্ষার্থীর সংখ্যা -	৩৫৪	কর্মচারীর সংখ্যা-	১০১
মোট ছাত্র সংখ্যা -	১৮৪	শিক্ষক-শিক্ষার্থী অনুপাত-	১:১৫
মোট ছাত্রী সংখ্যা-	১৭০	কর্মকর্তা ও কর্মচারী-শিক্ষার্থী অনুপাত-	১:১০
অধ্যয়নরত সর্বমোট শিক্ষার্থী পরিসংখ্যান :		২০১৯ সালে সর্বমোট আয় (লক্ষ টাকায়):	১৭২৭
মোট শিক্ষার্থী সংখ্যা -	১২১৪	নিজস্ব আয়-	১৭০৮
মোট ছাত্র সংখ্যা -	৬৫১	বিদেশি ও অন্যান্য উৎস/ফান্ড হতে আয়-	১৯.২৮
মোট ছাত্রী সংখ্যা -	৫৬৩	২০১৯ সালে সর্বমোট ব্যয় (লক্ষ টাকায়):	২৪৩৬
স্নাতক পাস পর্যায়ে শিক্ষার্থী সংখ্যা-		শিক্ষা খাত-	১২০.৪৫
স্নাতক সম্মান পর্যায়ে শিক্ষার্থী সংখ্যা-	১২০১	গবেষণা খাত	৬.৮৫
স্নাতকোত্তর পর্যায়ে শিক্ষার্থী সংখ্যা-	১৩	বেতনভাতা খাত-	৯১০.৬০
** অধ্যয়নরত সর্বমোট অনুষদভিত্তিক শিক্ষার্থী পরিসংখ্যান :		গবেষণা বৃত্তি	৬.৮৫
অনুষদের নাম:		পরিবহন খাত-	১৫.৯৮
১. ইলেকট্রিক্যাল এন্ড কম্পিউটার ইঞ্জিনিয়ারিং	৫০৩	বিদ্যুৎ খাত-	১৬.৮০
২. সিভিল ইঞ্জিনিয়ারিং	৯৭	অবকাঠামো উন্নয়ন ও রক্ষণাবেক্ষণ খাত	৪১.২০
৩. স্কুল অব বিজনেস	৩৪৭	চিকিৎসা খাত-	৬৪
৪. সাইন্স এন্ড হিউমেনিটিজ	২৬৭	অন্যান্য-	৬০২.২৭
		গ্রন্থাগারে পাঠোপকরণের বিবরণ :	
		গ্রন্থাগার সামগ্রীর মোট মজুদ সংখ্যা-	১৩২৯৪
		২০১৯ সালে সংগৃহীত সংখ্যা (Acquisition)-	
		গবেষণা ও প্রকাশনা :	
		পরিচালিত গবেষণা প্রকল্পের সংখ্যা :	
		বিদেশি সাময়িকীতে প্রকাশিত প্রবন্ধের সংখ্যা	৪১
		দেশি সাময়িকীতে প্রকাশিত প্রবন্ধের সংখ্যা	২৬
		প্রকাশিত পিয়ার রিভিউকৃত সাময়িকীর সংখ্যা	
		অধ্যয়নরত সর্বমোট বিদেশি শিক্ষার্থীর	
		পরিসংখ্যান :	
		মোট শিক্ষার্থী সংখ্যা -	
		মোট ছাত্রী সংখ্যা -	
		বিনা খরচে অধ্যয়নরত শিক্ষার্থীর পরিসংখ্যান :	
		মুক্তিযোদ্ধার সন্তান-	১৩
		দরিদ্র ও মেধাবী শিক্ষার্থী-	০৬
		ওয়েভার	৭৬
২০১৯ সালে ডিগ্রিভিত্তিক উত্তীর্ণ পরীক্ষার্থীর সংখ্যা:			
স্নাতক (পাস)-			
স্নাতক (সম্মান)-	১৪		
স্নাতক (কারিগরি ও প্রযুক্তি)-	১৫৪		
স্নাতকোত্তর-			
স্নাতকোত্তর (কারিগরি ও প্রযুক্তি)-			
শিক্ষার্থীর মাথাপিছু ব্যয় (টাকায়):	১১৬৯৮		
বিশেষ অর্জন (যদি থাকে):			

৮৩. দি ইন্টারন্যাশনাল ইউনিভার্সিটি অব স্কলার্স

প্রতিষ্ঠা সন: ২০১৫

পূর্ণ ঠিকানা: এফ/১৫, প্রগতি সরণি, মধ্য বাড্ডা, ঢাকা-১২১২

ফোন: ০২-৫৫০৫৪৮০২-৩

ই-মেইল: iusuniversity@gmail.com, info@ius.edu.bd, ওয়েবসাইট: www.ius.edu.bd

বিশ্ববিদ্যালয়ের উল্লেখযোগ্য তথ্য :	সংখ্যা	শিক্ষক পরিসংখ্যান :	সংখ্যা
নিজস্ব জমির পরিমাণ-	৮.৫৬৬৬৬৭ একর	মোট শিক্ষক সংখ্যা -	৪৭
ভৌত অবকাঠামোর পরিমাণ-		মোট পুরুষ শিক্ষক সংখ্যা-	৩৮
(ক) নিজস্ব-	প্রক্রিয়াধীন	মোট মহিলা শিক্ষক সংখ্যা -	০৯
(খ) ভাড়াকৃত-	৩৮০০০ বর্গফুট	খণ্ডকালীন/চুক্তিভিত্তিক/এডহক শিক্ষক সংখ্যা -	২১
ছাত্রাবাস-	প্রযোজ্য নয়	পিএইচডি/সমমান ডিগ্রি শিক্ষক সংখ্যা -	০৭
মোট অনুষদ সংখ্যা -	০৩	প্রফেসর-	০৩
মোট বিভাগ সংখ্যা -	০৫	এসোসিয়েট প্রফেসর-	০৩
মোট কোর্স/প্রোগ্রামের সংখ্যা-	০৭	এসিস্ট্যান্ট প্রফেসর-	০৯
মোট ইনস্টিটিউট সংখ্যা -	০০	লেকচারার-	৩২
২০১৯ সালে ভর্তিকৃত শিক্ষার্থী পরিসংখ্যান :		কর্মকর্তা ও কর্মচারীদের পরিসংখ্যান :	
মোট আসন সংখ্যা -	৭২০	কর্মকর্তার সংখ্যা-	১৩
ভর্তিকৃত শিক্ষার্থীর সংখ্যা -	৪০৯	কর্মচারীর সংখ্যা-	১৮
মোট ছাত্র সংখ্যা -	৩৬০	শিক্ষক-শিক্ষার্থী অনুপাত-	১:২১.০৯
মোট ছাত্রী সংখ্যা-	৪৯	কর্মকর্তা ও কর্মচারী-শিক্ষার্থী অনুপাত-	১:৭৬.২৩ ও ১:৫৫.০৫
অধ্যয়নরত সর্বমোট শিক্ষার্থী পরিসংখ্যান :		২০১৯ সালে সর্বমোট আয় (লক্ষ টাকায়):	২৮৫.৮৭
মোট শিক্ষার্থী সংখ্যা -	৯৯১	নিজস্ব আয়-	২৮৫.৮৭
মোট ছাত্র সংখ্যা -	৮৯৪	বিদেশি ও অন্যান্য উৎস/ফান্ড হতে আয়-	
মোট ছাত্রী সংখ্যা -	৯৭	২০১৯ সালে সর্বমোট ব্যয় (লক্ষ টাকায়):	৩১৪.৫৪
স্নাতক পাস পর্যায়ে শিক্ষার্থী সংখ্যা-	-	শিক্ষা খাত-	৬৪.৩৩
স্নাতক সম্মান পর্যায়ে শিক্ষার্থী সংখ্যা-	৭৮৩	গবেষণা খাত	০.০৮
স্নাতকোত্তর পর্যায়ে শিক্ষার্থী সংখ্যা-	২০৮	বেতনভাতা খাত-	১৮৯.৩৪
** অধ্যয়নরত সর্বমোট অনুষদভিত্তিক শিক্ষার্থী পরিসংখ্যান :		গবেষণা বৃত্তি	
অনুষদের নাম:		পরিবহন খাত-	৩.৭৮
১. ফ্যাকাল্টি অব বিজনেস	১৮৩	বিদ্যুৎ খাত-	৫.৯৬
২. ফ্যাকাল্টি অব ইঞ্জিনিয়ারিং	৫১২	অবকাঠামো উন্নয়ন ও রক্ষণাবেক্ষণ খাত	৪৪.৫০
৩. ফ্যাকাল্টি অব আর্টস	৯৬	চিকিৎসা খাত-	০.০১
-	-	অন্যান্য-	৬.৫৪
-	-	গ্রন্থাগারে পাঠোপকরণের বিবরণ :	
-	-	গ্রন্থাগার সামগ্রীর মোট মজুদ সংখ্যা-	
-	-	২০১৯ সালে সংগৃহীত সংখ্যা (Acquisition)-	
-	-	গবেষণা ও প্রকাশনা :	
-	-	পরিচালিত গবেষণা প্রকল্পের সংখ্যা :	প্রযোজ্য নয়
-	-	বিদেশি সাময়িকীতে প্রকাশিত প্রবন্ধের সংখ্যা	-
-	-	দেশি সাময়িকীতে প্রকাশিত প্রবন্ধের সংখ্যা	-
-	-	প্রকাশিত পিয়ার রিভিউকৃত সাময়িকীর সংখ্যা	-
-	-	অধ্যয়নরত সর্বমোট বিদেশি শিক্ষার্থীর	প্রযোজ্য নয়
-	-	পরিসংখ্যান :	
-	-	মোট শিক্ষার্থী সংখ্যা -	-
-	-	মোট ছাত্রী সংখ্যা -	-
-	-	বিনা খরচে অধ্যয়নরত শিক্ষার্থীর	
-	-	পরিসংখ্যান :	
-	-	মুক্তিযোদ্ধার সন্তান-	১১
-	-	দরিদ্র ও মেধাবী শিক্ষার্থী-	০৯
২০১৯ সালে ডিগ্রিভিত্তিক উত্তীর্ণ পরীক্ষার্থীর সংখ্যা:			
স্নাতক (পাস)-	প্রযোজ্য নয়		
স্নাতক (সম্মান)-	-		
স্নাতক (কারিগরি ও প্রযুক্তি)-	৩২		
স্নাতকোত্তর-	৬৬		
স্নাতকোত্তর (কারিগরি ও প্রযুক্তি)-	-		
শিক্ষার্থীর মাথাপিছু ব্যয় (টাকায়):	২৭,২৪৯/-		
বিশেষ অর্জন (যদি থাকে):	-		

৮৪. কানাডিয়ান ইউনিভার্সিটি অব বাংলাদেশ

প্রতিষ্ঠা সন: ২০১৫

পূর্ণ ঠিকানা: হাউজ-৯৯, ব্লক-সি, রোড-১১, বনানী, ঢাকা-১২১৩, বাংলাদেশ
 ফোন: ০২-৯৮২১০১৩, মোবাইল: ০১৭০৭০২৮০-৪, ফ্যাক্স: ০২-৯৮২১৩৫৭
 ই-মেইল: info@cub.edu.bd, ওয়েবসাইট: www.cub.edu.bd

বিশ্ববিদ্যালয়ের উল্লেখযোগ্য তথ্য :	সংখ্যা	শিক্ষক পরিসংখ্যান :	সংখ্যা
নিজস্ব জমির পরিমাণ-	৩ একর (কম/বেশি)	মোট শিক্ষক সংখ্যা -	৪০
ভৌত অবকাঠামোর পরিমাণ-		মোট পুরুষ শিক্ষক সংখ্যা-	৩০
(ক) নিজস্ব-	৩ একর (কম/বেশি)	মোট মহিলা শিক্ষক সংখ্যা -	১০
(খ) ভাড়াকৃত-	২৫,৯৪৪ বর্গফুট	খণ্ডকালীন/চুক্তিভিত্তিক/এডহক শিক্ষক সংখ্যা -	০
ছাত্রাবাস-	-	পিএইচডি/সমমান ডিগ্রি শিক্ষক সংখ্যা -	৪
মোট অনুঘদ সংখ্যা -	৩	প্রফেসর-	৪
মোট বিভাগ সংখ্যা -	৬	এসোসিয়েট প্রফেসর-	৩
মোট কোর্স/প্রোগ্রামের সংখ্যা-	৮	এসিস্ট্যান্ট প্রফেসর-	৫
মোট ইনস্টিটিউট সংখ্যা -	-	লেকচারার-	২৮
২০১৯ সালে ভর্তিকৃত শিক্ষার্থী পরিসংখ্যান :		কর্মকর্তা ও কর্মচারীদের পরিসংখ্যান :	
মোট আসন সংখ্যা -	৪৯০	কর্মকর্তার সংখ্যা-	৩৩
ভর্তিকৃত শিক্ষার্থীর সংখ্যা -	৫৬০	কর্মচারীর সংখ্যা-	১৮
মোট ছাত্র সংখ্যা -	৪৮৩	শিক্ষক-শিক্ষার্থী অনুপাত-	১:২৯.৬
মোট ছাত্রী সংখ্যা-	৭৭	কর্মকর্তা ও কর্মচারী-শিক্ষার্থী অনুপাত-	১:২২.৫
অধ্যয়নরত সর্বমোট শিক্ষার্থী পরিসংখ্যান :		২০১৯ সালে সর্বমোট আয় (লক্ষ টাকায়):	
মোট শিক্ষার্থী সংখ্যা -	১১৮৪	নিজস্ব আয়-	১৫১,৯৮৯,১১২
মোট ছাত্র সংখ্যা -	৯৫৩	বিদেশি ও অন্যান্য উৎস/ফান্ড হতে আয়-	-
মোট ছাত্রী সংখ্যা -	২৩১	২০১৯ সালে সর্বমোট ব্যয় (লক্ষ টাকায়):	
স্নাতক পাস পর্যায়ে শিক্ষার্থী সংখ্যা-	-	শিক্ষা খাত-	১০৫,০২৪,৪৪০
স্নাতক সম্মান পর্যায়ে শিক্ষার্থী সংখ্যা-	১০৭৮	গবেষণা খাত	২৫২,৪৪৬
স্নাতকোত্তর পর্যায়ে শিক্ষার্থী সংখ্যা-	১০৬	বেতনভাতা খাত-	
** অধ্যয়নরত সর্বমোট অনুঘদভিত্তিক শিক্ষার্থী পরিসংখ্যান :		গবেষণা বৃত্তি	২৮,৭৩১,৬২৬
অনুষদের নাম:		পরিবহন খাত-	৬৫৫,৯২৬
১. স্কুল অব বিজনেস এ্যাডমিনিস্ট্রেশন	৫৩৪	বিদ্যুৎ খাত-	৩,৫২০,৩০০
২. স্কুল অব সাইন্স এ্যাড ইঞ্জিনিয়ারিং	৪৯৮	অবকাঠামো উন্নয়ন ও রক্ষণাবেক্ষণ খাত	-
৩. স্কুল অব লিবারেল আর্টস এ্যাড স্যোসাল সাইন্স	১৭৯	চিকিৎসা খাত-	-
-	-	অন্যান্য-	৬৫,৭৯৭,৪৬৪
-	-	গ্রন্থাগারে পাঠোপকরণের বিবরণ :	
-	-	গ্রন্থাগার সামগ্রীর মোট মজুদ সংখ্যা-	১৪৩১
-	-	২০১৯ সালে সংগৃহীত সংখ্যা (Acquisition)-	বই- ১৭১, সিডি- ২৫
-	-	গবেষণা ও প্রকাশনা :	
-	-	পরিচালিত গবেষণা প্রকল্পের সংখ্যা :	-
-	-	বিদেশি সাময়িকীতে প্রকাশিত প্রবন্ধের সংখ্যা	-
-	-	দেশি সাময়িকীতে প্রকাশিত প্রবন্ধের সংখ্যা	-
-	-	প্রকাশিত পিয়ার রিভিউকৃত সাময়িকীর সংখ্যা	-
২০১৯ সালে ডিগ্রিভিত্তিক উত্তীর্ণ পরীক্ষার্থীর সংখ্যা:		অধ্যয়নরত সর্বমোট বিদেশি শিক্ষার্থীর পরিসংখ্যান :	
স্নাতক (পাস)-	-	মোট শিক্ষার্থী সংখ্যা -	৩০
স্নাতক (সম্মান)-	১০	মোট ছাত্রী সংখ্যা -	২
স্নাতক (কারিগরি ও প্রযুক্তি)-	-	বিনা খরচে অধ্যয়নরত শিক্ষার্থীর পরিসংখ্যান :	
স্নাতকোত্তর-	২০	মুক্তিযোদ্ধার সন্তান-	৩২
স্নাতকোত্তর (কারিগরি ও প্রযুক্তি)-	-	দরিদ্র ও মেধাবী শিক্ষার্থী-	১৩
শিক্ষার্থীর মাথাপিছু ব্যয় (টাকায়):	১৭২,২৮২.২৬		
বিশেষ অর্জন (যদি থাকে):			

৮৫. এন পি আই ইউনিভার্সিটি অব বাংলাদেশ

প্রতিষ্ঠা সন: ২০১৫

পূর্ণ ঠিকানা: ১৭৩/৩, নারাসাই, মানিকগঞ্জ

ফোন: ৮৮-৭৭১১১৭৬, ফ্যাক্স: ৮৮-০২-৮১৪১৮১৪

ই-মেইল: info@npiub.edu.bd, ওয়েবসাইট: www.npiub.edu.bd

বিশ্ববিদ্যালয়ের উল্লেখযোগ্য তথ্য :	সংখ্যা	শিক্ষক পরিসংখ্যান :	সংখ্যা
নিজস্ব জমির পরিমাণ-		মোট শিক্ষক সংখ্যা -	৩৩
ভৌত অবকাঠামোর পরিমাণ-		মোট পুরুষ শিক্ষক সংখ্যা-	২৫
(ক) নিজস্ব-		মোট মহিলা শিক্ষক সংখ্যা -	৮
(খ) ভাড়াকৃত-	২০ কাঠা	খণ্ডকালীন/চুক্তিভিত্তিক/এডহক শিক্ষক সংখ্যা -	৩
ছাত্রাবাস-		পিএইচডি/সমমান ডিগ্রি শিক্ষক সংখ্যা -	৪
মোট অনুষদ সংখ্যা -	৩	প্রফেসর-	৩
মোট বিভাগ সংখ্যা -	৫	এসোসিয়েট প্রফেসর-	৩
মোট কোর্স/প্রোগ্রামের সংখ্যা-	৬	এসিস্ট্যান্ট প্রফেসর-	২
মোট ইনস্টিটিউট সংখ্যা -	০	লেকচারার-	২৫
২০১৯ সালে ভর্তিকৃত শিক্ষার্থী পরিসংখ্যান :		কর্মকর্তা ও কর্মচারীদের পরিসংখ্যান :	
মোট আসন সংখ্যা -	১২০০	কর্মকর্তার সংখ্যা-	১৫
ভর্তিকৃত শিক্ষার্থীর সংখ্যা -	১৮৭	কর্মচারীর সংখ্যা-	৬
মোট ছাত্র সংখ্যা -	১৬৪	শিক্ষক-শিক্ষার্থী অনুপাত-	১:২৬
মোট ছাত্রী সংখ্যা-	২৩	কর্মকর্তা ও কর্মচারী-শিক্ষার্থী অনুপাত-	১:৫৭, ১:১৪৩
অধ্যয়নরত সর্বমোট শিক্ষার্থী পরিসংখ্যান :		২০১৯ সালে সর্বমোট আয় (লক্ষ টাকায়):	২,৯০,৬৯,৩৫৫
মোট শিক্ষার্থী সংখ্যা -	৮৫৮	নিজস্ব আয়-	২,৯০,৬৯,৩৫৫
মোট ছাত্র সংখ্যা -	৭৯৫	বিদেশি ও অন্যান্য উৎস/ফান্ড হতে আয়-	
মোট ছাত্রী সংখ্যা -	৬৩	২০১৯ সালে সর্বমোট ব্যয় (লক্ষ টাকায়):	২,৭১,২০,৫৮৪
স্নাতক পাস পর্যায়ে শিক্ষার্থী সংখ্যা-		শিক্ষা খাত-	৯২,৯৩,১০৯
স্নাতক সম্মান পর্যায়ে শিক্ষার্থী সংখ্যা-	৮০৩	গবেষণা খাত	১০,৫০,২৪৫
স্নাতকোত্তর পর্যায়ে শিক্ষার্থী সংখ্যা-	৫৫	বেতনভাতা খাত-	১,১৫,১৫,৯৩৬
** অধ্যয়নরত সর্বমোট অনুষদভিত্তিক শিক্ষার্থী পরিসংখ্যান :		গবেষণা বৃত্তি	
অনুষদের নাম:		পরিবহন খাত-	৮,৩৮,৯১৪
১. কলা ও মানবিক	২২	বিদ্যুৎ খাত-	২,৩২,২৭৪
২. ব্যবসায় অধ্যয়ন	৬৮	অবকাঠামো উন্নয়ন ও রক্ষণাবেক্ষণ খাত	১৩,৪৬,৭০৭
৩. প্রকৌশল	৭৬৮	চিকিৎসা খাত-	২৫০০০
		অন্যান্য-	২৮,১৮,৩৯৯
		গ্রন্থাগারে পাঠোপকরণের বিবরণ :	
		গ্রন্থাগার সামগ্রীর মোট মজুদ সংখ্যা-	৩৮ ৭৪
		২০১৯ সালে সংগৃহীত সংখ্যা (Acquisition)-	৩০০
		গবেষণা ও প্রকাশনা :	
		পরিচালিত গবেষণা প্রকল্পের সংখ্যা :	৩
		বিদেশি সাময়িকীতে প্রকাশিত প্রবন্ধের সংখ্যা	৩
		দেশি সাময়িকীতে প্রকাশিত প্রবন্ধের সংখ্যা	১
		প্রকাশিত পিয়ার রিভিউকৃত সাময়িকীর সংখ্যা	
২০১৯ সালে ডিগ্রিভিত্তিক উত্তীর্ণ পরীক্ষার্থীর সংখ্যা:		অধ্যয়নরত সর্বমোট বিদেশি শিক্ষার্থীর	
স্নাতক (পাস)-		পরিসংখ্যান :	
স্নাতক (সম্মান)-		মোট শিক্ষার্থী সংখ্যা -	৮৫৮
স্নাতক (কারিগরি ও প্রযুক্তি)-	১০৫	মোট ছাত্রী সংখ্যা -	৬৩
স্নাতকোত্তর-	১৬	বিনা খরচে অধ্যয়নরত শিক্ষার্থীর পরিসংখ্যান :	
স্নাতকোত্তর (কারিগরি ও প্রযুক্তি)-		মুক্তিযোদ্ধার সন্তান-	১৭
শিক্ষার্থীর মাথাপিছু ব্যয় (টাকায়):	১০৮৩১.১৩	দরিদ্র ও মেধাবী শিক্ষার্থী-	৮১
বিশেষ অর্জন (যদি থাকে):			

৮৬. নর্দান ইউনিভার্সিটি অব বিজনেস এন্ড টেকনোলজি খুলনা

প্রতিষ্ঠা সন: ২০১৫

পূর্ণ ঠিকানা: ৪১-৪২, মজিদ সরণি, শিববাড়ী মোড়, সোনাডাঙ্গা, খুলনা

ফোন: +৮৮৪৪১১০৮৮২, ফ্যাক্স: ৮১৮৩৫৫

ই-মেইল: registrar@nubtkhulna.ac.bd, ওয়েবসাইট: www.nubtkhulna.ac.bd

বিশ্ববিদ্যালয়ের উল্লেখযোগ্য তথ্য :	সংখ্যা	শিক্ষক পরিসংখ্যান :	সংখ্যা
নিজস্ব জমির পরিমাণ-	৬০১ শতক	মোট শিক্ষক সংখ্যা -	২০৬
ভৌত অবকাঠামোর পরিমাপ-	৫৪১৩২ বর্গফুট	মোট পুরুষ শিক্ষক সংখ্যা-	৮৩
(ক) নিজস্ব-	৬০১ শতক	মোট মহিলা শিক্ষক সংখ্যা -	২৩
(খ) ভাড়াকৃত-	৫৪১৩২ বর্গফুট	খণ্ডকালীন/চুক্তিভিত্তিক/এডহক শিক্ষক সংখ্যা -	৩৭
ছাত্রাবাস-		পিএইচডি/সমমান ডিগ্রি শিক্ষক সংখ্যা -	১৮
মোট অনুষদ সংখ্যা -	৩	প্রফেসর-	২২
মোট বিভাগ সংখ্যা -	৯	এসোসিয়েট প্রফেসর-	৬
মোট কোর্স/প্রোগ্রামের সংখ্যা-		এসিস্ট্যান্ট প্রফেসর-	৯
মোট ইনস্টিটিউট সংখ্যা -		লেকচারার-	৬৫
২০১৯ সালে ভর্তিকৃত শিক্ষার্থী পরিসংখ্যান :		কর্মকর্তা ও কর্মচারীদের পরিসংখ্যান :	
মোট আসন সংখ্যা -	১৬৩০	কর্মকর্তার সংখ্যা-	১৯
ভর্তিকৃত শিক্ষার্থীর সংখ্যা -	৭০৪	কর্মচারীর সংখ্যা-	২৪
মোট ছাত্র সংখ্যা -	৩৯৭	শিক্ষক-শিক্ষার্থী অনুপাত-	২২:৩০
মোট ছাত্রী সংখ্যা-	৩০৭	কর্মকর্তা ও কর্মচারী-শিক্ষার্থী অনুপাত-	১২৪:৪২, ৯৮:৫
অধ্যয়নরত সর্বমোট শিক্ষার্থী পরিসংখ্যান :		২০১৯ সালে সর্বমোট আয় (লক্ষ টাকায়):	
মোট শিক্ষার্থী সংখ্যা -	২৩৬৪	নিজস্ব আয়-	৫৬৭৬৩৬৭১/-
মোট ছাত্র সংখ্যা -	১৪৭১	বিদেশি ও অন্যান্য উৎস/ফান্ড হতে আয়-	
মোট ছাত্রী সংখ্যা -	৮৯৩	২০১৯ সালে সর্বমোট ব্যয় (লক্ষ টাকায়):	৫৬৪৭২১৪২/-
স্নাতক পাস পর্যায়ে শিক্ষার্থী সংখ্যা-		শিক্ষা খাত-	৭৪৭৭৮০০/-
স্নাতক সম্মান পর্যায়ে শিক্ষার্থী সংখ্যা-	১৫২৮	গবেষণা খাত	৭২১০৮৫/-
স্নাতকোত্তর পর্যায়ে শিক্ষার্থী সংখ্যা-	৮৩৬	বেতনভাতা খাত-	৩২০৫৮১২৮/-
** অধ্যয়নরত সর্বমোট অনুষদভিত্তিক শিক্ষার্থী পরিসংখ্যান :		গবেষণা বৃত্তি	
অনুষদের নাম:		পরিবহন খাত-	২৩৮৯১৭/-
১. ব্যবসায় প্রশাসন অনুষদ	১১৭৫	বিদ্যুৎ খাত-	৭৪০৩৪০/-
২. মানবিক ও সামাজিক বিজ্ঞান অনুষদ	৩৯৫	অবকাঠামো উন্নয়ন ও রক্ষণাবেক্ষণ খাত	১১৫৪৪৫৯৭/-
৩. বিজ্ঞান ও প্রযুক্তি অনুষদ	৭৯৪	চিকিৎসা খাত-	৭০০০০/-
		অন্যান্য-	৩৫১১২৭৫/-
		গ্রন্থাগারে পাঠোপকরণের বিবরণ :	
		গ্রন্থাগার সামগ্রীর মোট মজুদ সংখ্যা-	৩২০৭৩
		২০১৯ সালে সংগৃহীত সংখ্যা (Acquistion)-	১১০
		গবেষণা ও প্রকাশনা :	
		পরিচালিত গবেষণা প্রকল্পের সংখ্যা :	৪
		বিদেশি সাময়িকীতে প্রকাশিত প্রবন্ধের সংখ্যা	
		দেশি সাময়িকীতে প্রকাশিত প্রবন্ধের সংখ্যা	
		প্রকাশিত পিয়ার রিভিউকৃত সাময়িকীর সংখ্যা	২
		অধ্যয়নরত সর্বমোট বিদেশি শিক্ষার্থীর পরিসংখ্যান :	
		মোট শিক্ষার্থী সংখ্যা -	
		মোট ছাত্রী সংখ্যা -	
		বিনা খরচে অধ্যয়নরত শিক্ষার্থীর পরিসংখ্যান :	
		মুক্তিযোদ্ধার সন্তান-	১৮
		দরিদ্র ও মেধাবী শিক্ষার্থী-	১২২
২০১৯ সালে ডিগ্রিভিত্তিক উত্তীর্ণ পরীক্ষার্থীর সংখ্যা:			
স্নাতক (পাস)-			
স্নাতক (সম্মান)-			
স্নাতক (কারিগরি ও প্রযুক্তি)-			
স্নাতকোত্তর-	১৭৫		
স্নাতকোত্তর (কারিগরি ও প্রযুক্তি)-			
শিক্ষার্থীর মাথাপিছু ব্যয় (টাকায়):	৬৯১৬১		
বিশেষ অর্জন (যদি থাকে):			

৮.৭. রবীন্দ্র মৈত্রী বিশ্ববিদ্যালয়

প্রতিষ্ঠা সন: ২০১৫

পূর্ণ ঠিকানা: ১০৯/৯৫ ও ৯৭/৭১, রামচন্দ্র রায় চৌধুরী স্ট্রীট, কুষ্টিয়া

ফোন: ০৭১-৭১৭২৬, ০১৩১৯-৪৪৬২৩০

ই-মেইল: registrar@rmu.ac.bd, ওয়েবসাইট: www.rmu.ac.bd

বিশ্ববিদ্যালয়ের উল্লেখযোগ্য তথ্য :	সংখ্যা	শিক্ষক পরিসংখ্যান :	সংখ্যা
নিজস্ব জমির পরিমাণ-		মোট শিক্ষক সংখ্যা -	৩২
ভোত অবকাঠামোর পরিমাণ-		মোট পুরুষ শিক্ষক সংখ্যা-	২৪
(ক) নিজস্ব-		মোট মহিলা শিক্ষক সংখ্যা -	৮
(খ) ভাড়াকৃত-	২৬,৪৬১.০০ বর্গফুট	খণ্ডকালীন /চুক্তিভিত্তিক/এডহক শিক্ষক সংখ্যা -	৬
ছাত্রাবাস-	১	পিএইচডি/সমমান ডিগ্রি শিক্ষক সংখ্যা -	৮
মোট অনুঘদ সংখ্যা -	৪	প্রফেসর-	৮
মোট বিভাগ সংখ্যা -	৭	এসোসিয়েট প্রফেসর-	৪
মোট কোর্স/প্রোগ্রামের সংখ্যা-	৭	এসিস্ট্যান্ট প্রফেসর-	৪
মোট ইনস্টিটিউট সংখ্যা -		লেকচারার-	২০
২০১৯ সালে ভর্তিকৃত শিক্ষার্থী পরিসংখ্যান :		কর্মকর্তা ও কর্মচারীদের পরিসংখ্যান :	
মোট আসন সংখ্যা -	৬২০	কর্মকর্তার সংখ্যা-	৭
ভর্তিকৃত শিক্ষার্থীর সংখ্যা -	৩০০	কর্মচারীর সংখ্যা-	৮
মোট ছাত্র সংখ্যা -	১৯৭	শিক্ষক-শিক্ষার্থী অনুপাত-	১ : ১৭.০৯
মোট ছাত্রী সংখ্যা-	১০৩	কর্মকর্তা ও কর্মচারী-শিক্ষার্থী অনুপাত-	১ : ৭৮.১৪
অধ্যয়নরত সর্বমোট শিক্ষার্থী পরিসংখ্যান :		২০১৯ সালে সর্বমোট আয় (লক্ষ টাকায়):	
মোট শিক্ষার্থী সংখ্যা -	৫৪৭	নিজস্ব আয়-	১,৩৮,০৩,৯৮৭
মোট ছাত্র সংখ্যা -	৩৮৫	বিদেশি ও অন্যান্য উৎস/ফান্ড হতে আয়-	
মোট ছাত্রী সংখ্যা -	১৬২	২০১৯ সালে সর্বমোট ব্যয় (লক্ষ টাকায়):	১,১৮,১৮,৩০০
স্নাতক পাস পর্যায়ে শিক্ষার্থী সংখ্যা-		শিক্ষা খাত-	
স্নাতক সম্মান পর্যায়ে শিক্ষার্থী সংখ্যা-	৫৪৭	গবেষণা খাত	
স্নাতকোত্তর পর্যায়ে শিক্ষার্থী সংখ্যা-		বেতনভাতা খাত-	৬৫,২২,৬৯১
** অধ্যয়নরত সর্বমোট অনুঘদভিত্তিক শিক্ষার্থী পরিসংখ্যান :		গবেষণা বৃত্তি	
অনুঘদের নাম:		পরিবহন খাত-	৪৭,১০৪
১. কলা ও মানবিক	১০১	বিদ্যুৎ খাত-	৯০,১৬৩
২. ব্যবসায় অধ্যয়ন	৭০	অবকাঠামো উন্নয়ন ও রক্ষণাবেক্ষণ খাত	২,৫৫০
৩. কৃষি	১১১	চিকিৎসা খাত-	
৪. বিজ্ঞান ও প্রকৌশল	২৬৫	অন্যান্য-	
২০১৯ সালে ডিগ্রিভিত্তিক উত্তীর্ণ পরীক্ষার্থীর সংখ্যা:		গ্রন্থাগারে পাঠোপকরণের বিবরণ :	
স্নাতক (পাস)-		গ্রন্থাগার সামগ্রীর মোট মজুদ সংখ্যা-	১১৭৩
স্নাতক (সম্মান)-		২০১৯ সালে সংগৃহীত সংখ্যা (Acquistion)-	৪৭০
স্নাতক (কারিগরি ও প্রযুক্তি)-		গবেষণা ও প্রকাশনা :	
		পরিচালিত গবেষণা প্রকল্পের সংখ্যা :	
		বিদেশি সাময়িকীতে প্রকাশিত প্রবন্ধের সংখ্যা	
		দেশি সাময়িকীতে প্রকাশিত প্রবন্ধের সংখ্যা	
		প্রকাশিত পিয়ার রিভিউকৃত সাময়িকীর সংখ্যা	
		অধ্যয়নরত সর্বমোট বিদেশি শিক্ষার্থীর	
		পরিসংখ্যান :	
		মোট শিক্ষার্থী সংখ্যা -	
		মোট ছাত্রী সংখ্যা -	
		বিনা খরচে অধ্যয়নরত শিক্ষার্থীর পরিসংখ্যান :	
		মুক্তিযোদ্ধার সন্তান-	২
		দরিদ্র ও মেধাবী শিক্ষার্থী-	১২৬
স্নাতকোত্তর-			
স্নাতকোত্তর (কারিগরি ও প্রযুক্তি)-			
শিক্ষার্থীর মাথাপিছু ব্যয় (টাকায়):	২১,৬০৫		
বিশেষ অর্জন (যদি থাকে):			

৮৮. ইউনিভার্সিটি অব ক্রিয়েটিভ টেকনোলজি চিটাগাং

প্রতিষ্ঠা সন: ২০১৫

পূর্ণ ঠিকানা: ১০৮৪, শাহ আমানত সংযোগ সড়ক (নতুন চান্দগাঁও থানার পশ্চিমে), বহদুরহাট, চট্টগ্রাম

ফোন: ০৩১-২৫৫৫ ৭২১-২৪

ই-মেইল: registrar.uctc@gmail.com, info@uctc.edu.bd, ওয়েবসাইট: www.uctc.edu.bd

বিশ্ববিদ্যালয়ের উল্লেখযোগ্য তথ্য :	সংখ্যা	শিক্ষক পরিসংখ্যান :	সংখ্যা
নিজস্ব জমির পরিমাণ-		মোট শিক্ষক সংখ্যা -	৬৩
ভৌত অবকাঠামোর পরিমাণ-		মোট পুরুষ শিক্ষক সংখ্যা-	৪২
(ক) নিজস্ব-		মোট মহিলা শিক্ষক সংখ্যা -	২১
(খ) ভাড়া কৃত-	৪৪,৬০০ বর্গফুট	খণ্ডকালীন /চুক্তিভিত্তিক/এডহক শিক্ষক সংখ্যা -	১৬
ছাত্রাবাস-		পিএইচডি/সমমান ডিগ্রি শিক্ষক সংখ্যা -	১৩
মোট অনুযদ সংখ্যা -	০৩	প্রফেসর-	১১
মোট বিভাগ সংখ্যা -	০৬	এসোসিয়েট প্রফেসর-	০২
মোট কোর্স/প্রোগ্রামের সংখ্যা-	০৭	এসিস্ট্যান্ট প্রফেসর-	০৪
মোট ইনস্টিটিউট সংখ্যা -		লেকচারার-	৪৬
২০১৯ সালে ভর্তিকৃত শিক্ষার্থী পরিসংখ্যান :		কর্মকর্তা ও কর্মচারীদের পরিসংখ্যান :	
মোট আসন সংখ্যা -	৬৬০	কর্মকর্তার সংখ্যা-	২১
ভর্তিকৃত শিক্ষার্থীর সংখ্যা -	৪৩৫	কর্মচারীর সংখ্যা-	১৪
মোট ছাত্র সংখ্যা -	৩৫২	শিক্ষক-শিক্ষার্থী অনুপাত-	১:১৪
মোট ছাত্রী সংখ্যা-	৮৩	কর্মকর্তা ও কর্মচারী-শিক্ষার্থী অনুপাত-	১:২৫
অধ্যয়নরত সর্বমোট শিক্ষার্থী পরিসংখ্যান :		২০১৯ সালে সর্বমোট আয় (লক্ষ টাকায়):	
মোট শিক্ষার্থী সংখ্যা -	৮৮১	নিজস্ব আয়-	৪০৯.৯১
মোট ছাত্র সংখ্যা -	৭৩৭	বিদেশি ও অন্যান্য উৎস/ফান্ড হতে আয়-	
মোট ছাত্রী সংখ্যা -	১৪৪	২০১৯ সালে সর্বমোট ব্যয় (লক্ষ টাকায়):	
স্নাতক পাস পর্যায়ে শিক্ষার্থী সংখ্যা-		শিক্ষা খাত-	৩৩
স্নাতক সম্মান পর্যায়ে শিক্ষার্থী সংখ্যা-	৬১৬	গবেষণা খাত	১৩.৪০
স্নাতকোত্তর পর্যায়ে শিক্ষার্থী সংখ্যা-	২৬৫	বেতনভাতা খাত-	২১১.৫২
** অধ্যয়নরত সর্বমোট অনুযদভিত্তিক শিক্ষার্থী পরিসংখ্যান :		গবেষণা বৃত্তি	
অনুষদের নাম:		পরিবহন খাত-	২.৬৪
১. কলা ও মানবিক	১৯৪	বিদ্যুৎ খাত-	১১.১১
২. ব্যবসায় অধ্যয়ন	২২৮	অবকাঠামো উন্নয়ন ও রক্ষণাবেক্ষণ খাত	১২৩৫.৬৭
৩. প্রকৌশল ও কারিগরি	৪৫৯	চিকিৎসা খাত-	
		অন্যান্য-	১৯৮.৬৬
		গ্রন্থাগারে পাঠোপকরণের বিবরণ :	
		গ্রন্থাগার সামগ্রীর মোট মজুদ সংখ্যা-	৫৩৬৩
		২০১৯ সালে সংগৃহীত সংখ্যা (Acquisition)-	১২৫০
		গবেষণা ও প্রকাশনা :	
		পরিচালিত গবেষণা প্রকল্পের সংখ্যা :	
		বিদেশি সাময়িকীতে প্রকাশিত প্রবন্ধের সংখ্যা	
		দেশি সাময়িকীতে প্রকাশিত প্রবন্ধের সংখ্যা	
		প্রকাশিত পিয়ার রিভিউকৃত সাময়িকীর সংখ্যা	
		অধ্যয়নরত সর্বমোট বিদেশি শিক্ষার্থীর	
		পরিসংখ্যান :	
		মোট শিক্ষার্থী সংখ্যা -	
		মোট ছাত্রী সংখ্যা -	
		বিনা খরচে অধ্যয়নরত শিক্ষার্থীর পরিসংখ্যান :	
		মুক্তিযোদ্ধার সন্তান-	০২
		দরিদ্র ও মেধাবী শিক্ষার্থী-	২০
২০১৯ সালে ডিগ্রিভিত্তিক উত্তীর্ণ পরীক্ষার্থীর সংখ্যা:			
স্নাতক (পাস)-			
স্নাতক (সম্মান)-			
স্নাতক (কারিগরি ও প্রযুক্তি)-			
স্নাতকোত্তর-	২১		
স্নাতকোত্তর (কারিগরি ও প্রযুক্তি)-			
শিক্ষার্থীর মাথাপিছু ব্যয় (টাকায়):	১,৯৩,৭৩০		
বিশেষ অর্জন (যদি থাকে):			

৮৯. সেন্ট্রাল ইউনিভার্সিটি অব সাইন্স এন্ড টেকনোলজি (সিইউএসটি)

প্রতিষ্ঠা সন: ২০১৬

পূর্ণ ঠিকানা: প্লট-এ/৫, ব্লক-এ, মিরপুর-১৪, ঢাকা-১২১৬

ফোন: +৮৮০২৯০১৪১৯৯

ই-মেইল: info@cust.edu.bd, ওয়েবসাইট: www.cust.edu.bd

বিশ্ববিদ্যালয়ের উল্লেখযোগ্য তথ্য :	সংখ্যা	সংখ্যা	
নিজস্ব জমির পরিমাণ-	নাই	শিক্ষক পরিসংখ্যান :	
ভৌত অবকাঠামোর পরিমাণ-		মোট শিক্ষক সংখ্যা -	৩০
(ক) নিজস্ব-	নাই	মোট পুরুষ শিক্ষক সংখ্যা-	২৪
(খ) ভাড়াকৃত-	৩৫০০০ বর্গফুট	মোট মহিলা শিক্ষক সংখ্যা -	০৬
ছাত্রাবাস-	নাই	খণ্ডকালীন /চুক্তিভিত্তিক/এডহক শিক্ষক সংখ্যা -	১১
মোট অনুষদ সংখ্যা -	০২	পিএইচডি/সমমান ডিগ্রি শিক্ষক সংখ্যা -	০৬
মোট বিভাগ সংখ্যা -	০২	প্রফেসর-	০৪
মোট কোর্স/প্রোগ্রামের সংখ্যা-	০৩	এসোসিয়েট প্রফেসর-	০৩
মোট ইনস্টিটিউট সংখ্যা -	০০	এসিস্ট্যান্ট প্রফেসর-	০৮
		লেকচারার-	১৫
২০১৯ সালে ভর্তিকৃত শিক্ষার্থী পরিসংখ্যান :		কর্মকর্তা ও কর্মচারীদের পরিসংখ্যান :	
মোট আসন সংখ্যা -	৩০০	কর্মকর্তার সংখ্যা-	২৮
ভর্তিকৃত শিক্ষার্থীর সংখ্যা -	১৩২	কর্মচারীর সংখ্যা-	১১
মোট ছাত্র সংখ্যা -	৮৯	শিক্ষক-শিক্ষার্থী অনুপাত (৮৭:১৫৯৪)	১:৮
মোট ছাত্রী সংখ্যা-	৪৩	কর্মকর্তা ও কর্মচারী-শিক্ষার্থী অনুপাত (৯৯:১৫৯৪)	১:৬
অধ্যয়নরত সর্বমোট শিক্ষার্থী পরিসংখ্যান :		২০১৯ সালে সর্বমোট আয় (লক্ষ টাকায়):	
মোট শিক্ষার্থী সংখ্যা -	২৪২	নিজস্ব আয়-	৫৩,৭৭,৫২৮.০০
মোট ছাত্র সংখ্যা -	১৬৫	বিদেশি ও অন্যান্য উৎস/ফান্ড হতে আয়-	
মোট ছাত্রী সংখ্যা -	৭৭		
স্নাতক পাস পর্যায়ে শিক্ষার্থী সংখ্যা-		২০১৯ সালে সর্বমোট ব্যয় (লক্ষ টাকায়):	
স্নাতক সম্মান পর্যায়ে শিক্ষার্থী সংখ্যা-	২১৩	শিক্ষা খাত-	২৪১,১৯১.০০
স্নাতকোত্তর পর্যায়ে শিক্ষার্থী সংখ্যা-	২৯	গবেষণা খাত	-
		বেতনভাতা খাত-	৮,০৫২,৯৫৬.০০
		গবেষণা বৃত্তি	-
		পরিবহন খাত-	১৩৮,৬৩৮.০০
		বিদ্যুৎ খাত-	৮৭২,২১৩.০০
** অধ্যয়নরত সর্বমোট অনুষদভিত্তিক শিক্ষার্থী পরিসংখ্যান :		অবকাঠামো উন্নয়ন ও রক্ষণাবেক্ষণ খাত	১,৫৪২,৫৩৭.০০
অনুষদের নাম:		চিকিৎসা খাত-	
১. বিজ্ঞান বিষয়ে	১১৪	অন্যান্য-	৫৫৭,৮৭৩.০০
২. ব্যবসায় প্রশাসন	১২৭		
		গ্রন্থাগারে পাঠোপকরণের বিবরণ :	
		গ্রন্থাগার সামগ্রীর মোট মজুদ সংখ্যা-	২৫২৭
		২০১৯ সালে সংগৃহীত সংখ্যা (Acquisition)-	৪০৯
		গবেষণা ও প্রকাশনা :	
		পরিচালিত গবেষণা প্রকল্পের সংখ্যা :	০
		বিদেশি সাময়িকীতে প্রকাশিত প্রবন্ধের সংখ্যা	০
		দেশি সাময়িকীতে প্রকাশিত প্রবন্ধের সংখ্যা	০
		প্রকাশিত পিয়ার রিভিউকৃত সাময়িকীর সংখ্যা	০
২০১৯ সালে ডিগ্রিভিত্তিক উত্তীর্ণ পরীক্ষার্থীর সংখ্যা:		অধ্যয়নরত সর্বমোট বিদেশি শিক্ষার্থীর	
স্নাতক (পাস)-	প্রযোজ্য নয়	পরিসংখ্যান :	
স্নাতক (সম্মান)-	প্রযোজ্য নয়	মোট শিক্ষার্থী সংখ্যা -	০
স্নাতক (কারিগরি ও প্রযুক্তি)-	প্রযোজ্য নয়	মোট ছাত্রী সংখ্যা -	০
		বিনা খরচে অধ্যয়নরত শিক্ষার্থীর পরিসংখ্যান :	০
স্নাতকোত্তর-	০৮	মুক্তিযোদ্ধার সন্তান-	০১
স্নাতকোত্তর (কারিগরি ও প্রযুক্তি)-	প্রযোজ্য নয়	দরিদ্র ও মেধাবী শিক্ষার্থী-	১৬
শিক্ষার্থীর মাথাপিছু ব্যয় (টাকায়):	৭৮,১১২.০০		
বিশেষ অর্জন (যদি থাকে):	প্রযোজ্য নয়		

৯০. রবীন্দ্র সৃজনকলা বিশ্ববিদ্যালয়, কেরাণীগঞ্জ, ঢাকা
প্রতিষ্ঠা সন: ২০১৬
সেক্টর-১২, ভবন-৯৭, শাহ মখদুম এভিনিউ সড়ক, উত্তরা, ঢাকা

শিক্ষা কার্যক্রম শুরু হয়নি

৯১. ইউনিভার্সিটি অব গ্লোবাল ভিলেজ (ইউজিভি), বরিশাল

প্রতিষ্ঠা সন: ২০১৬

পূর্ণ ঠিকানা: ৮৭৪/৩২২, সিএন্ডবি রোড, বরিশাল

ফোন: ০৪৩১-৬২৭৬৫

ই-মেইল: ugvbarisal@gmail.com / info@ugv.edu.bd, ওয়েবসাইট: www.ugv.edu.bd

বিশ্ববিদ্যালয়ের উল্লেখযোগ্য তথ্য :	সংখ্যা	শিক্ষক পরিসংখ্যান :	সংখ্যা
নিজস্ব জমির পরিমাণ-	১.৬৮ একর	মোট শিক্ষক সংখ্যা -	৪১
ভৌত অবকাঠামোর পরিমাপ-		মোট পুরুষ শিক্ষক সংখ্যা-	৩৯
(ক) নিজস্ব-		মোট মহিলা শিক্ষক সংখ্যা -	০২
(খ) ভাড়াকৃত-	৫৫০০০ বর্গফুট	খণ্ডকালীন/চুক্তিভিত্তিক/এডহক শিক্ষক সংখ্যা -	২
ছাত্রাবাস-		পিএইচডি/সমমান ডিগ্রি শিক্ষক সংখ্যা -	২
মোট অনুদান সংখ্যা -	৩ টি	প্রফেসর-	১
মোট বিভাগ সংখ্যা -	৫টি	এসোসিয়েট প্রফেসর-	২
মোট কোর্স/প্রোগ্রামের সংখ্যা-	৭টি	এসিস্ট্যান্ট প্রফেসর-	২
মোট ইনস্টিটিউট সংখ্যা -	৩টি	লেকচারার-	৩৫
২০১৯ সালে ভর্তিকৃত শিক্ষার্থী পরিসংখ্যান :		কর্মকর্তা ও কর্মচারীদের পরিসংখ্যান :	
মোট আসন সংখ্যা -	৭৬০	কর্মকর্তার সংখ্যা-	২৫
ভর্তিকৃত শিক্ষার্থীর সংখ্যা -	৫২২	কর্মচারীর সংখ্যা-	৩১
মোট ছাত্র সংখ্যা -	৩৭৫	শিক্ষক-শিক্ষার্থী অনুপাত (৮৭:১৫৯৪)	১:১২
মোট ছাত্রী সংখ্যা-	১৪৭	কর্মকর্তা ও কর্মচারী-শিক্ষার্থী অনুপাত (৯৯:১৫৯৪)	১:৯
অধ্যয়নরত সর্বমোট শিক্ষার্থী পরিসংখ্যান :		২০১৯ সালে সর্বমোট আয় (লক্ষ টাকায়):	৬৩৬.৯০
মোট শিক্ষার্থী সংখ্যা -	৫২২	নিজস্ব আয়-	
মোট ছাত্র সংখ্যা -	৩৭৫	বিদেশি ও অন্যান্য উৎস/ফান্ড হতে আয়-	
মোট ছাত্রী সংখ্যা -	১৪৭	২০১৯ সালে সর্বমোট ব্যয় (লক্ষ টাকায়):	
স্নাতক পাস পর্যায়ে শিক্ষার্থী সংখ্যা-		শিক্ষা খাত-	৬৩.৬৯
স্নাতক সম্মান পর্যায়ে শিক্ষার্থী সংখ্যা-	৪৫২	গবেষণা খাত	৩১.৮৪
স্নাতকোত্তর পর্যায়ে শিক্ষার্থী সংখ্যা-	৭০	বেতনভাতা খাত-	৩৮২.১৪
** অধ্যয়নরত সর্বমোট অনুদানভিত্তিক শিক্ষার্থী পরিসংখ্যান :		গবেষণা বৃত্তি	
অনুষদের নাম:		পরিবহন খাত-	
১. স্কুল অব সাইন্স এন্ড ইঞ্জিনিয়ারিং	২৮৩	বিদ্যুৎ খাত-	৬.৩৭
২. স্কুল অব বিজনেস এন্ড ইকোনোমিক্স	৭০	অবকাঠামো উন্নয়ন ও রক্ষণাবেক্ষণ খাত	৯৫.৫৩
৩. স্কুল অব হিউম্যানিটিস এন্ড সোসাল সাইন্স	১৬৯	চিকিৎসা খাত-	
		অন্যান্য-	৫৭.৩২
২০১৯ সালে ডিগ্রিভিত্তিক উত্তীর্ণ পরীক্ষার্থীর সংখ্যা:		গ্রন্থাগারে পাঠোপকরণের বিবরণ :	
স্নাতক (পাস)-		গ্রন্থাগার সামগ্রীর মোট মজুদ সংখ্যা-	৮০০০
স্নাতক (সম্মান)-		২০১৯ সালে সংগৃহীত সংখ্যা (Acquisition)-	২০০০
স্নাতক (কারিগরি ও প্রযুক্তি)-		গবেষণা ও প্রকাশনা :	
স্নাতকোত্তর-	৫৭	পরিচালিত গবেষণা প্রকল্পের সংখ্যা :	
স্নাতকোত্তর (কারিগরি ও প্রযুক্তি)-		বিদেশি সাময়িকীতে প্রকাশিত প্রবন্ধের সংখ্যা	
শিক্ষার্থীর মাথাপিছু ব্যয় (টাকায়):	১,২২,০১১/-	দেশি সাময়িকীতে প্রকাশিত প্রবন্ধের সংখ্যা	
বিশেষ অর্জন (যদি থাকে):		প্রকাশিত পিয়ার রিভিউকৃত সাময়িকীর সংখ্যা	
		অধ্যয়নরত সর্বমোট বিদেশি শিক্ষার্থীর	
		পরিসংখ্যান :	
		মোট শিক্ষার্থী সংখ্যা -	১০
		মোট ছাত্রী সংখ্যা -	
		বিনা খরচে অধ্যয়নরত শিক্ষার্থীর পরিসংখ্যান :	
		মুক্তিযোদ্ধার সন্তান-	১৪
		দরিদ্র ও মেধাবী শিক্ষার্থী-	৬০

৯২. রূপায়ন এ. কে. এম শামসুজ্জোহা বিশ্ববিদ্যালয়

প্রতিষ্ঠা সন: ২০১৬

ফতুল্লা, ভূইগড়, নারায়ণগঞ্জ

শিক্ষা কার্যক্রম শুরু হয়নি

৯৩. আনোয়ার খান মডার্ন ইউনিভার্সিটি

প্রতিষ্ঠা সন: ২০১৬

পূর্ণ ঠিকানা: হাউস-৬, গরীবে নেওয়াজ রোড, সেক্টর-১১, উত্তরা, ঢাকা

ফোন: +৮৮০ ২ ৪৮৯৫ ৭২৭৬, +৮৮০ ২ ৪৮৯৫ ৭২৮০-৮৫

ই-মেইল: info@akmu.edu.bd, ওয়েবসাইট: www.akmu.edu.bd

বিশ্ববিদ্যালয়ের উল্লেখযোগ্য তথ্য :	সংখ্যা	শিক্ষক পরিসংখ্যান :	সংখ্যা
নিজস্ব জমির পরিমাপ-	প্রযোজ্য নয়	মোট শিক্ষক সংখ্যা -	২৫
ভৌত অবকাঠামোর পরিমাপ-	-	মোট পুরুষ শিক্ষক সংখ্যা-	২২
(ক) নিজস্ব-	-	মোট মহিলা শিক্ষক সংখ্যা -	০৩
(খ) ভাড়াকৃত-	৩১,২০০	খণ্ডকালীন /চুক্তিভিত্তিক/এডহক শিক্ষক সংখ্যা -	০২
ছাত্রাবাস-	-	পিএইচডি/সমমান ডিগ্রি শিক্ষক সংখ্যা -	০৮
মোট অনুষদ সংখ্যা -	০২	প্রফেসর-	০৫
মোট বিভাগ সংখ্যা -	০৫	এসোসিয়েট প্রফেসর-	০২
মোট কোর্স/প্রোগ্রামের সংখ্যা-	০৫	এসিস্ট্যান্ট প্রফেসর-	১৬
মোট ইনস্টিটিউট সংখ্যা -	-	লেকচারার-	০৫
২০১৯ সালে ভর্তিকৃত শিক্ষার্থী পরিসংখ্যান :		কর্মকর্তা ও কর্মচারীদের পরিসংখ্যান :	
মোট আসন সংখ্যা -	২৫০	কর্মকর্তার সংখ্যা-	১৪
ভর্তিকৃত শিক্ষার্থীর সংখ্যা -	২৭৩	কর্মচারীর সংখ্যা-	১৫
মোট ছাত্র সংখ্যা -	২৪৩	শিক্ষক-শিক্ষার্থী অনুপাত-	০.৬১:১
মোট ছাত্রী সংখ্যা-	৩০	কর্মকর্তা ও কর্মচারী-শিক্ষার্থী অনুপাত-	.০৩:০৩:১
অধ্যয়নরত সর্বমোট শিক্ষার্থী পরিসংখ্যান :		২০১৯ সালে সর্বমোট আয় (লক্ষ টাকায়):	
মোট শিক্ষার্থী সংখ্যা -	৪৪৮	নিজস্ব আয়-	
মোট ছাত্র সংখ্যা -	৪১১	বিদেশি ও অন্যান্য উৎস/ফান্ড হতে আয়-	
মোট ছাত্রী সংখ্যা -	৩৭	২০১৯ সালে সর্বমোট ব্যয় (লক্ষ টাকায়):	
স্নাতক পাস পর্যায়ে শিক্ষার্থী সংখ্যা-	-	শিক্ষা খাত-	৮,০০,০০০
স্নাতক সম্মান পর্যায়ে শিক্ষার্থী সংখ্যা-	৩৮২	গবেষণা খাত	৭৫,০০,০০০
স্নাতকোত্তর পর্যায়ে শিক্ষার্থী সংখ্যা-	৬৬	বেতনভাতা খাত-	২,২০,০০,০০০
অনুষদের নাম:		গবেষণা বৃত্তি	-
১. বিজনেস এ্যাডমিনিস্ট্রেশন	১২১	পরিবহন খাত-	-
২. ইঞ্জিনিয়ারিং এন্ড টেকনোলজি	৩২৭	বিদ্যুৎ খাত-	১৫,০০,০০০
		অবকাঠামো উন্নয়ন ও রক্ষণাবেক্ষণ খাত	৩,০০,০০০
		চিকিৎসা খাত-	-
		অন্যান্য- ক) লাইব্রেরী পুস্তক ক্রয় ৫৭,০০০; খ) ইউটিলিটি বিল ৭,৫০,০০০; গ) বাড়ী ভাড়া ১,৭০,০০,০০০; আপ্যায়ন, যাতায়াত, স্টেশনারি, স্যানিটারী ১০,৯০,০০০	
		গ্রন্থাগারে পাঠোপকরণের বিবরণ :	
		গ্রন্থাগার সামগ্রীর মোট মজুদ সংখ্যা-	১৯৪৩
		২০১৯ সালে সংগৃহীত সংখ্যা (Acquisition)-	১৮৮
		গবেষণা ও প্রকাশনা :	
		পরিচালিত গবেষণা প্রকল্পের সংখ্যা :	
		বিদেশি সাময়িকীতে প্রকাশিত প্রবন্ধের সংখ্যা	
		দেশি সাময়িকীতে প্রকাশিত প্রবন্ধের সংখ্যা	
		প্রকাশিত পিয়ার রিভিউকৃত সাময়িকীর সংখ্যা	
		অধ্যয়নরত সর্বমোট বিদেশি শিক্ষার্থীর পরিসংখ্যান :	
২০১৯ সালে ডিগ্রিভিত্তিক উত্তীর্ণ পরীক্ষার্থীর সংখ্যা:		মোট শিক্ষার্থী সংখ্যা -	
স্নাতক (পাস)-		মোট ছাত্রী সংখ্যা -	
স্নাতক (সম্মান)-		বিনা খরচে অধ্যয়নরত শিক্ষার্থীর পরিসংখ্যান :	
স্নাতক (কারিগরি ও প্রযুক্তি)-		মুক্তিযোদ্ধার সন্তান-	১০
স্নাতকোত্তর-		দরিদ্র ও মেধাবী শিক্ষার্থী-	১২
স্নাতকোত্তর (কারিগরি ও প্রযুক্তি)-			
শিক্ষার্থীর মাথাপিছু ব্যয় (টাকায়):			
বিশেষ অর্জন (যদি থাকে):			

৯৪. জেড. এন. আর. এফ ইউনিভার্সিটি অব ম্যানেজমেন্ট সায়েন্সেস
প্রতিষ্ঠা সন: ২০১৮
২০০, গুলশান এভিনিউ, ঢাকা-১২১২

শিক্ষা কার্যক্রম শুরু হয়নি

৯৫. আহসানিয়া মিশন বিজ্ঞান ও প্রযুক্তি বিশ্ববিদ্যালয়
প্রতিষ্ঠা সন: ২০১৮
২১৬/১ তালাইমারি, কাজলা, রাজশাহী-৬২০৫

শিক্ষা কার্যক্রম শুরু হয়নি

৯৬. খুলনা খান বাহাদুর আহছানউল্লা বিশ্ববিদ্যালয়
প্রতিষ্ঠা সন: ২০১৮
১৪০ কেডিএ, খান বাহাদুর আহছানউল্লা সড়ক, ছোট বয়রা, সোনাডাঙ্গা, খুলনা

শিক্ষা কার্যক্রম শুরু হয়নি

৯৭. বান্দরবান বিশ্ববিদ্যালয়

প্রতিষ্ঠা সন: ২০১৮

পূর্ণ ঠিকানা: রোয়াদ হাইটস, মেইন রোড, বান্দরবান, বাংলাদেশ

ফোন: ০১৩১৮৩০৫৮৯৯, ০১৩১৮৩০৫৯০০

ই-মেইল: info@bubban.edu.bd, admission@bubban.edu.bd, ওয়েবসাইট: www.bubban.edu.bd

বিশ্ববিদ্যালয়ের উল্লেখযোগ্য তথ্য :	সংখ্যা	শিক্ষক পরিসংখ্যান :	সংখ্যা
নিজস্ব জমির পরিমাণ- ১০০ একর	০১	মোট শিক্ষক সংখ্যা -	২৩
ভৌত অবকাঠামোর পরিমাণ-		মোট পুরুষ শিক্ষক সংখ্যা-	২১
(ক) নিজস্ব- একাডেমিক ভবন ৩ তলা বিশিষ্ট, প্রতি ফ্লোর ২২ হাজার বর্গ ফুট		মোট মহিলা শিক্ষক সংখ্যা -	০২
(খ) ভাড়াকৃত- ছাত্রাবাস-	০১	খণ্ডকালীন / চুক্তিভিত্তিক/এডহক শিক্ষক সংখ্যা -	০৮
মোট অনুষদ সংখ্যা -	০৩	পিএইচডি/সমমান ডিগ্রি শিক্ষক সংখ্যা -	
মোট বিভাগ সংখ্যা -	০৪	প্রফেসর-	০৩
মোট কোর্স/প্রোগ্রামের সংখ্যা-	০৫	এসোসিয়েট প্রফেসর-	
মোট ইনস্টিটিউট সংখ্যা -		এসিস্ট্যান্ট প্রফেসর-	
		লেকচারার-	২০
২০১৯ সালে ভর্তিকৃত শিক্ষার্থী পরিসংখ্যান :		কর্মকর্তা ও কর্মচারীদের পরিসংখ্যান :	
মোট আসন সংখ্যা -	২৫০	কর্মকর্তার সংখ্যা-	১০
ভর্তিকৃত শিক্ষার্থীর সংখ্যা -	৭৮	কর্মচারীর সংখ্যা-	১২
মোট ছাত্র সংখ্যা -	৫৭	শিক্ষক-শিক্ষার্থী অনুপাত-	১:৩.৯
মোট ছাত্রী সংখ্যা-	২১	কর্মকর্তা ও কর্মচারী-শিক্ষার্থী অনুপাত-	১:৩.৫৪
অধ্যয়নরত সর্বমোট শিক্ষার্থী পরিসংখ্যান :		২০১৯ সালে সর্বমোট আয় (লক্ষ টাকায়):	
মোট শিক্ষার্থী সংখ্যা -	৭৮	নিজস্ব আয়-	৩৩,২১,৫১১
মোট ছাত্র সংখ্যা -	৫৭	বিদেশি ও অন্যান্য উৎস/ফান্ড হতে আয়-	৫১,৩৪,৭৪২
মোট ছাত্রী সংখ্যা -	২১		
স্নাতক পাস পর্যায়ে শিক্ষার্থী সংখ্যা-		২০১৯ সালে সর্বমোট ব্যয় (লক্ষ টাকায়):	
স্নাতক সম্মান পর্যায়ে শিক্ষার্থী সংখ্যা-	৪৮	শিক্ষা খাত-	৩,৩৩,৬৬৫
স্নাতকোত্তর পর্যায়ে শিক্ষার্থী সংখ্যা-	৩০	গবেষণা খাত	
		বেতনভাতা খাত-	৫৩,৬৪,৮৭১
** অধ্যয়নরত সর্বমোট অনুষদভিত্তিক শিক্ষার্থী পরিসংখ্যান :		গবেষণা বৃত্তি	
অনুষদের নাম:		পরিবহন খাত-	৭,৭৬,১৭১
১. কলা অনুষদ	১৭	বিদ্যুৎ খাত-	৮১,২৪০
২. বিজ্ঞান অনুষদ	১৯	অবকাঠামো উন্নয়ন ও রক্ষণাবেক্ষণ খাত	
৩. ব্যবসা অনুষদ	৪২	চিকিৎসা খাত-	
		অন্যান্য-	১৯,০০,৩০৬
		গ্রন্থাগারে পাঠোপকরণের বিবরণ :	
		গ্রন্থাগার সামগ্রীর মোট মজুদ সংখ্যা-	
		২০১৯ সালে সংগৃহীত সংখ্যা (Acquisition)-	
		গবেষণা ও প্রকাশনা :	
		পরিচালিত গবেষণা প্রকল্পের সংখ্যা :	
		বিদেশি সাময়িকীতে প্রকাশিত প্রবন্ধের সংখ্যা	
		দেশি সাময়িকীতে প্রকাশিত প্রবন্ধের সংখ্যা	
		প্রকাশিত পিয়ার রিভিউকৃত সাময়িকীর সংখ্যা	
		অধ্যয়নরত সর্বমোট বিদেশি শিক্ষার্থীর	
		পরিসংখ্যান :	
		মোট শিক্ষার্থী সংখ্যা -	
		মোট ছাত্রী সংখ্যা -	
		বিনা খরচে অধ্যয়নরত শিক্ষার্থীর পরিসংখ্যান :	
		মুক্তিযোদ্ধার সন্তান-	
		দরিদ্র ও মেধাবী শিক্ষার্থী-	
২০১৯ সালে ডিগ্রিভিত্তিক উত্তীর্ণ পরীক্ষার্থীর সংখ্যা:			
স্নাতক (পাস)-			
স্নাতক (সম্মান)-			
স্নাতক (কারিগরি ও প্রযুক্তি)-			
স্নাতকোত্তর-			
স্নাতকোত্তর (কারিগরি ও প্রযুক্তি)-			
শিক্ষার্থীর মাথাপিছু ব্যয় (টাকায়):			
বিশেষ অর্জন (যদি থাকে):			

৯৮. শাহ মখদুম ম্যানেজমেন্ট ইউনিভার্সিটি, রাজশাহী

প্রতিষ্ঠা সন: ২০১৮

রাজশাহী

শিক্ষা কার্যক্রম শুরু হয়নি

৯৯. ট্রাস্ট ইউনিভার্সিটি, বরিশাল

প্রতিষ্ঠা সন: ২০১৮

এমকো হাউস, নবগ্রাম রোড, বরিশাল-৮২০০

শিক্ষা কার্যক্রম শুরু হয়নি

১০০. ইন্টারন্যাশনাল স্ট্যান্ডার্ড ইউনিভার্সিটি

প্রতিষ্ঠা সন: ২০১৮

পূর্ণ ঠিকানা: সিভিল ইঞ্জিনিয়ার্স ভবন, ৬৯ মহাখালি, বা/এ, ঢাকা-১২১২

ফোন: ৮৮০৯৬১৩৭৩৭৩৭৩

ই-মেইল: Info@isu.ac.bd, ওয়েবসাইট: www.isu.ac.bd

বিশ্ববিদ্যালয়ের উল্লেখযোগ্য তথ্য :	সংখ্যা	শিক্ষক পরিসংখ্যান :	সংখ্যা
নিজস্ব জমির পরিমাণ-	২ একর	মোট শিক্ষক সংখ্যা -	৬
ভৌত অবকাঠামোর পরিমাণ-	প্রযোজ্য নয়	মোট পুরুষ শিক্ষক সংখ্যা-	৫
(ক) নিজস্ব-		মোট মহিলা শিক্ষক সংখ্যা -	১
(খ) ভাড়াকৃত-	৮	খণ্ডকালীন /চুক্তিভিত্তিক/এডহক শিক্ষক সংখ্যা -	৭
ছাত্রাবাস-		পিএইচডি/সমমান ডিগ্রি শিক্ষক সংখ্যা -	
মোট অনুষদ সংখ্যা -	৩	প্রফেসর-	
মোট বিভাগ সংখ্যা -	৪	এসোসিয়েট প্রফেসর-	
মোট কোর্স/প্রোগ্রামের সংখ্যা-	৬	এসিস্ট্যান্ট প্রফেসর-	
মোট ইনস্টিটিউট সংখ্যা -		লেকচারার-	
২০১৯ সালে ভর্তিকৃত শিক্ষার্থী পরিসংখ্যান :		কর্মকর্তা ও কর্মচারীদের পরিসংখ্যান :	
মোট আসন সংখ্যা -	৩০০	কর্মকর্তার সংখ্যা-	১০
ভর্তিকৃত শিক্ষার্থীর সংখ্যা	১২২	কর্মচারীর সংখ্যা-	৭
মোট ছাত্র সংখ্যা -	১০৫	শিক্ষক-শিক্ষার্থী অনুপাত-	১:১০
মোট ছাত্রী সংখ্যা-	১৭	কর্মকর্তা ও কর্মচারী-শিক্ষার্থী অনুপাত-	১:৮
অধ্যয়নরত সর্বমোট শিক্ষার্থী পরিসংখ্যান :		২০১৯ সালে সর্বমোট আয় (লক্ষ টাকায়):	২৫৩৮৪৭২৭.০০
মোট শিক্ষার্থী সংখ্যা -	১২২	নিজস্ব আয়-	২১৭২৬৮৪.০০
মোট ছাত্র সংখ্যা -	১০৫	বিদেশি ও অন্যান্য উৎস/ফান্ড হতে আয়-	২৩২১২০৪৩.০০
মোট ছাত্রী সংখ্যা -	১৭		
স্নাতক পাস পর্যায়ে শিক্ষার্থী সংখ্যা-		২০১৯ সালে সর্বমোট ব্যয় (লক্ষ টাকায়):	
স্নাতক সম্মান পর্যায়ে শিক্ষার্থী সংখ্যা-	৬২	শিক্ষা খাত-	৩৮৩২২০.০০
স্নাতকোত্তর পর্যায়ে শিক্ষার্থী সংখ্যা-	৬০	গবেষণা খাত	
		বেতনভাতা খাত-	১২৫৩০৯৮৩.০০
** অধ্যয়নরত সর্বমোট অনুষদভিত্তিক শিক্ষার্থী পরিসংখ্যান :		গবেষণা বৃত্তি	
অনুষদের নাম:		পরিবহন খাত-	
১. কলা ও সামাজিক বিজ্ঞান	৫	বিদ্যুৎ খাত-	
২. ব্যবসায় প্রশাসন/ব্যবসায় শিক্ষা	৭০	অবকাঠামো উন্নয়ন ও রক্ষণাবেক্ষণ খাত	৯৯৭৪৫১০.০০
৩. প্রকৌশল ও কারিগরি	৪৭	চিকিৎসা খাত-	
		অন্যান্য-	৪৩৬৮২৬৯.০০
		গ্রন্থাগারে পাঠোপকরণের বিবরণ :	
		গ্রন্থাগার সামগ্রীর মোট মজুদ সংখ্যা-	১০৯৬
		২০১৯ সালে সংগৃহীত সংখ্যা (Acquisition)-	৮৩৬
		গবেষণা ও প্রকাশনা :	
		পরিচালিত গবেষণা প্রকল্পের সংখ্যা :	
		বিদেশি সাময়িকীতে প্রকাশিত প্রবন্ধের সংখ্যা	
		দেশি সাময়িকীতে প্রকাশিত প্রবন্ধের সংখ্যা	
		প্রকাশিত পিয়ার রিভিউকৃত সাময়িকীর সংখ্যা	
		অধ্যয়নরত সর্বমোট বিদেশি শিক্ষার্থীর	
		পরিসংখ্যান :	
		মোট শিক্ষার্থী সংখ্যা -	
		মোট ছাত্রী সংখ্যা -	
		বিনা খরচে অধ্যয়নরত শিক্ষার্থীর পরিসংখ্যান :	
		মুক্তিযোদ্ধার সন্তান-	০৬
		দরিদ্র ও মেধাবী শিক্ষার্থী-	৩
২০১৯ সালে ডিগ্রিভিত্তিক উত্তীর্ণ পরীক্ষার্থীর সংখ্যা:			
স্নাতক (পাস)-			
স্নাতক (সম্মান)-			
স্নাতক (কারিগরি ও প্রযুক্তি)-			
স্নাতকোত্তর-			
স্নাতকোত্তর (কারিগরি ও প্রযুক্তি)-			
শিক্ষার্থীর মাথাপিছু ব্যয় (টাকায়):			
বিশেষ অর্জন (যদি থাকে):			

১০১. ইউনিভার্সিটি অব ব্রাহ্মণবাড়িয়া

প্রতিষ্ঠা সন: ২০১৯

১০২০/১৫, বাইপাস রোড, দাতিয়ারা (এলজিইডি অফিস সংলগ্ন), ব্রাহ্মণবাড়িয়া-৩৪০০

শিক্ষা কার্যক্রম শুরু হয়নি**১০২. ইউনিভার্সিটি অব স্কিল এনরিচমেন্ট এন্ড টেকনোলজি**

প্রতিষ্ঠা সন: ২০১৯

সামাদবানু টাওয়ার, প্লট-২৯৮-২৯৯, খোর্দ ঘোষ পাড়া, সিদ্ধিরগঞ্জ, নারায়ণগঞ্জ

শিক্ষা কার্যক্রম শুরু হয়নি**১০৩. ইবাইস ইউনিভার্সিটি**

এই বিশ্ববিদ্যালয়ের নামে নিজস্ব জমি নাই। বোর্ড অব ট্রাস্টিজ নিয়ে দ্বন্দ্ব। একাধিক মামলা বিচারাধীন। ইবাইস ইউনিভার্সিটির বাড়ি নম্বর-২১/এ, সড়ক নম্বর-১৬ (পুরাতন-২৭), ধানমন্ডি, ঢাকা-১২০৯ ঠিকানাটি মহামান্য হাইকোর্ট ডিভিশনের ১ (এক) বছরের স্থগিতাদেশ থাকার জন্য (রিট পিটিশন নং ১২০১৭/২০১৬) কমিশনের ওয়েবসাইটে আপলোড করা হয়েছিল। বর্তমানে উক্ত স্থগিতাদেশ এর কার্যকারিতা ভ্যাকেট হয়ে যাওয়ায় ইবাইস ইউনিভার্সিটির উক্ত ঠিকানা কমিশনের ওয়েবসাইটে থেকে delete করা হলো। বর্তমানে বিশ্ববিদ্যালয়ের অনুমোদিত কোনো ঠিকানা নেই।

১০৪. দি ইউনিভার্সিটি অব কুমিল্লা

মহামান্য সুপ্রীম কোর্টের আপিল বিভাগের Civil Petition for Leave to Appeal No. 1967/2018 (out to writ petition no. 4243/2018) এবং কনটেন্ট পিটিশন নং ৬৫১/২০১৯ এর ১৯/১১/২০১৯ তারিখের আদেশ প্রতিপালনের লক্ষ্যে কমিশনের ওয়েবসাইটে দি ইউনিভার্সিটি অব কুমিল্লা এর ৯/বি পলয়েল কারনেশন, সেক্টর-৮, উত্তরা, ঢাকা-১২৩০ ঠিকানা ও ৪৩টি প্রোগ্রামের নাম আপলোড করা হয়েছে।

একই বিশ্ববিদ্যালয়ের নামধারী মিরপুরস্থ একটি গ্রুপ বিশ্ববিদ্যালয়ের চেয়ারম্যান দাবী করে সরকার, ইউজিসি, বাংলাদেশ পুলিশ এবং জয়েন্ট স্টক কোম্পানীজের বিরুদ্ধে মহামান্য আদালতে রিট পিটিশন ১৩৬৯৪/২০১৯ দায়ের করেছেন, যা বর্তমানে চলমান রয়েছে। এই বিশ্ববিদ্যালয়ের নামে মহামান্য আদালতে বর্তমানে একাধিক মামলা (৪২৬৩/২০১৮, ১৯৬৭/২০১৮, ৬৫১/২০১৯ এবং ১৩৬৯৪/২০১৯) চলমান রয়েছে। এতদসংক্রান্ত বিভিন্ন বিষয় উল্লেখপূর্বক কমিশন থেকে এ বিশ্ববিদ্যালয়ের বিষয়ে বেসরকারি বিশ্ববিদ্যালয় আইন, ২০১০ অনুযায়ী পরবর্তী নির্দেশনা চেয়ে শিক্ষা মন্ত্রণালয়ে পত্র প্রেরণ করা হয়েছে। কমিশন থেকে শিক্ষা কার্যক্রম পুনরায় শুরু অনুমতি অদ্যাবধি প্রদান করা হয়নি।

১০৫. কুইন্স ইউনিভার্সিটি

সরকার কর্তৃক বন্ধকৃত। পরবর্তীতে উক্ত ইউনিভার্সিটিকে বেসরকারি বিশ্ববিদ্যালয় আইন, ২০১০ অনুযায়ী শিক্ষা মন্ত্রণালয়ের ০৬/০৯/২০১৫ তারিখের পত্রের ভিত্তিতে ০১ (এক) বছরের জন্য সাময়িকভাবে শর্ত সাপেক্ষে শিক্ষা কার্যক্রম পরিচালনার জন্য অনুমতি দেয়া হয়। কিন্তু নির্ধারিত সময়ের মধ্যে কুইন্স ইউনিভার্সিটি শিক্ষা কার্যক্রম শুরু করতে সক্ষম হয় নাই।

২.৩.১ ২০১৯ সালের ৩১ ডিসেম্বর পর্যন্ত বিভিন্ন বেসরকারি বিশ্ববিদ্যালয়ের তথ্যের ওপর পর্যালোচনা

(ক) বেসরকারি বিশ্ববিদ্যালয়সমূহের শিক্ষার্থীর সংখ্যা

বেসরকারি বিশ্ববিদ্যালয়সমূহের ২০১৯ সালের অনুষদ/মূল বিষয়ভিত্তিক শিক্ষার্থী সংখ্যা পরিসংখ্যান-২.৩.১.১ এ সন্নিবেশ করা হয়েছে (পৃষ্ঠা: ৩৫৪)।

২০১৯ সালে ১০৫টি (২০১৯ সালে অনুমোদিত বেসরকারি বিশ্ববিদ্যালয়ের সংখ্যা ১০৫টি হলেও ১১টি বিশ্ববিদ্যালয়ের একাডেমিক কার্যক্রম শুরু হয়নি এবং কর্তৃপক্ষের নির্দেশক্রমে ইবাইস ইউনিভার্সিটির কোনো উপাত্ত আলোচ্য বছরে সংযুক্ত করা হয়নি) বেসরকারি বিশ্ববিদ্যালয়ে সর্বমোট শিক্ষার্থী ছিল ৩৪৯১৬০ জন, তন্মধ্যে ছাত্রী ১০১২১৩ জন এবং বিদেশি শিক্ষার্থী ১৪৬৭ জন।

পরিসংখ্যান অনুযায়ী বর্ণিত বছরে সর্বোচ্চ সংখ্যক শিক্ষার্থী নর্থ সাউথ ইউনিভার্সিটিতে ২০৫৯৬ জন, দ্বিতীয় সর্বোচ্চ ডেফোডিল ইন্টারন্যাশনাল ইউনিভার্সিটিতে ২০০৩৮ জন, তৃতীয় সর্বোচ্চ ইউরোপিয়ান ইউনিভার্সিটি অব বাংলাদেশ ১৩১৫০ জন, চতুর্থ সর্বোচ্চ ইস্ট ওয়েস্ট ইউনিভার্সিটি ১২৪৭২ জন, এবং সর্বনিম্ন ৭৮ জন শিক্ষার্থী রয়েছে বান্দরবান বিশ্ববিদ্যালয়ে।

বেসরকারি বিশ্ববিদ্যালয়সমূহের বিগত ১০ (দশ) বছরের শিক্ষার্থীর তুলনামূলক সংখ্যা সারণি-২.৩.১.১ এবং চিত্র-২.৩.১.১ এ সন্নিবেশ করা হয়েছে।

সারণি ২.৩.১.১: বেসরকারি বিশ্ববিদ্যালয়সমূহের বিগত ১০ (দশ) বছরের শিক্ষার্থী সংখ্যা

সাল	বিশ্ববিদ্যালয়ের সংখ্যা	মোট শিক্ষার্থী	বিগত বছরের তুলনায় হ্রাস/বৃদ্ধি	হ্রাস/বৃদ্ধির শতকরা হার
২০১০	৫১	২,২০,৭৫২	+১৯৮১৩	+৯.৮৬
২০১১	৫২	২,৮০,৮২২	+৬০০৭০	+২৭.২১
২০১২	৬০	৩,১৪,৬৪০	+৩৩৮১৮	+১২.০৪
২০১৩	৭৮	৩,২৮,৭৩৬	+১৪০৯৬	+৪.৪৮
২০১৪	৮০	৩,৩০,৭৩০	+১৯৯৪	+০.৬১
২০১৫	*৮৫	৩,৫০,১৩০	+১৯৪০০	+৫.৮৭
২০১৬	**৯৫	৩,৩৭,১৫৭	-১২৯৭৩	-৩.৭০
২০১৭	***৯৫	৩,৫৪,৩৩৩	+১৭১৭৬	+৫.০৯
২০১৮	****১০৩	৩,৬১,৭৯২	+৭৪৫৯	+২.১১
২০১৯	*****১০৫	৩,৪৯,১৬০	-১২৬৩২	-৩.৪৯

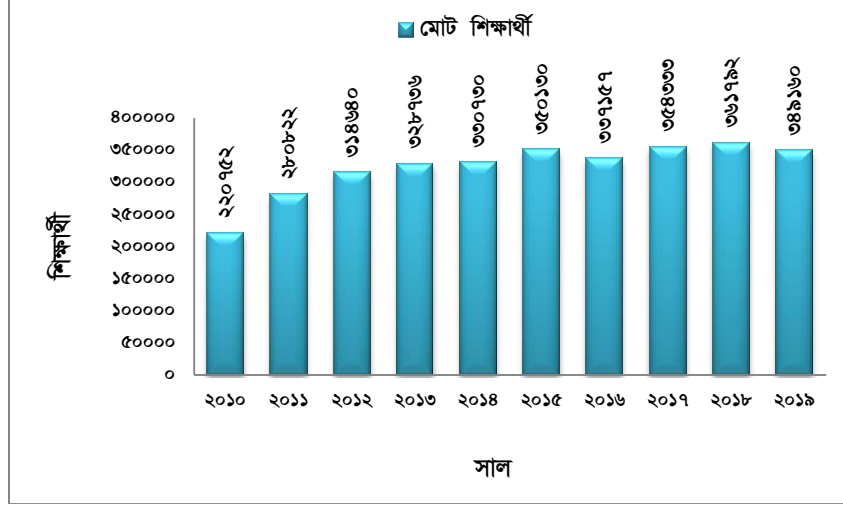
* (২০১৫ সালে অনুমোদিত বেসরকারি বিশ্ববিদ্যালয়ের সংখ্যা ৮৫টি হলেও ৩টি বিশ্ববিদ্যালয়ের একাডেমিক কার্যক্রম চালু ছিল না)

** (২০১৬ সালে অনুমোদিত বেসরকারি বিশ্ববিদ্যালয়ের সংখ্যা ৯৫টি হলেও ৯টি বিশ্ববিদ্যালয়ের একাডেমিক কার্যক্রম শুরু হয়নি)

*** (২০১৭ সালে অনুমোদিত বেসরকারি বিশ্ববিদ্যালয়ের সংখ্যা ৯৫টি হলেও ৫টি বিশ্ববিদ্যালয়ের একাডেমিক কার্যক্রম শুরু হয়নি)

**** (২০১৮ সালে অনুমোদিত বেসরকারি বিশ্ববিদ্যালয়ের সংখ্যা ১০৩টি হলেও ১১টি বিশ্ববিদ্যালয়ের একাডেমিক কার্যক্রম শুরু হয়নি এবং কর্তৃপক্ষের নির্দেশক্রমে ইবাইস ইউনিভার্সিটি কোনো উপাত্ত আলোচ্য বছরে সংযুক্ত করা হয়নি)

***** (২০১৯ সালে অনুমোদিত বেসরকারি বিশ্ববিদ্যালয়ের সংখ্যা ১০৫টি হলেও ১১টি বিশ্ববিদ্যালয়ের একাডেমিক কার্যক্রম শুরু হয়নি এবং কর্তৃপক্ষের নির্দেশক্রমে ইবাইস ইউনিভার্সিটি কোনো উপাত্ত আলোচ্য বছরে সংযুক্ত করা হয়নি)



চিত্র ২.৩.১.১: বেসরকারি বিশ্ববিদ্যালয়সমূহের বিগত ১০ (দশ) বছরের শিক্ষার্থী স্তম্ভচিত্র

মন্তব্য: ২.৩.১.১ সারণি থেকে প্রতীয়মান হয় যে, বিগত ১০ (দশ) বছরের মধ্যে ২০১৬ ও ২০১৯ সাল ব্যতীত প্রতিবছরই শিক্ষার্থীর সংখ্যা বৃদ্ধি পেয়েছে।

বিষয়ভিত্তিক বিশ্লেষণ

২০১৯ সালে একাডেমিক কার্যক্রম চালুকৃত বেসরকারি বিশ্ববিদ্যালয়ে বিজ্ঞানের বিভিন্ন বিষয়সহ চিকিৎসা, প্রকৌশল ও কৃষিবিজ্ঞানে শিক্ষার্থী ছিল ১৬৭৮৯১ জন। এছাড়া ব্যবসায় প্রশাসনে ৮৭৬৯৫ জন এবং ফার্মেসিতে ১৪১৫৯ জন। অপরদিকে কলা, সামাজিক বিজ্ঞান (অর্থনীতিসহ), শিক্ষা ও আইন বিষয়ে সম্মিলিতভাবে শিক্ষার্থী ছিল ৭৫৮১৩ জন এবং সার্টিফিকেট কোর্স, ডিপ্লোমা ও পোস্ট গ্র্যাজুয়েট ডিপ্লোমা ও অন্যান্য কোর্সে ৩৬০২ জন। বেসরকারি বিশ্ববিদ্যালয়সমূহের ২০১৮ সালের বিষয়ভিত্তিক শিক্ষার্থীর বিস্তারিত বিবরণ পরিসংখ্যান-২.৩.১.২ সন্নিবেশ করা হয়েছে (পৃষ্ঠা: ৩৫৯)।

২০১৯ সালে সর্বমোট শিক্ষার্থীর শতকরা হার- ব্যবসায় প্রশাসনে প্রায় ২৫.১২ ভাগ, বিজ্ঞান, চিকিৎসা, প্রকৌশল ও কৃষিবিজ্ঞান অনুসন্বে প্রায় ৪৮.০৮ ভাগ, ফার্মেসিতে ৪.০৫ ভাগ এবং কলা, সামাজিক বিজ্ঞান, শিক্ষা ও আইন বিষয়ে শতকরা প্রায় ২১.৭১ ভাগ শিক্ষার্থী অধ্যয়নরত ছিল। এছাড়া সার্টিফিকেট কোর্স, ডিপ্লোমা ও পোস্ট গ্র্যাজুয়েট ডিপ্লোমা কোর্সে অধ্যয়নরত ছিল ১.০৩ ভাগ।

২০১৮ সালে সর্বমোট শিক্ষার্থীর শতকরা হার- ব্যবসায় প্রশাসনে প্রায় ২৮.২০ ভাগ, বিজ্ঞান, চিকিৎসা, প্রকৌশল ও কৃষিবিজ্ঞান অনুসন্বে প্রায় ৪৬.৩৪ ভাগ, ফার্মেসিতে ৩.৮১ ভাগ এবং কলা, সামাজিক বিজ্ঞান, শিক্ষা ও আইন বিষয়ে শতকরা প্রায় ২০.৫৮ ভাগ শিক্ষার্থী অধ্যয়নরত ছিল। এছাড়া সার্টিফিকেট কোর্স, ডিপ্লোমা ও পোস্ট গ্র্যাজুয়েট ডিপ্লোমা কোর্সে অধ্যয়নরত ছিল ১.০৭ ভাগ।

প্রাপ্ত পরিসংখ্যান অনুযায়ী ২০১৮ সালের তুলনায় ২০১৯ সালে সব বিষয়ে শিক্ষার্থীর হার হ্রাস পেয়েছে।

মন্তব্য: বর্তমানে বেসরকারি বিশ্ববিদ্যালয়সমূহে চাহিদাভিত্তিক যুগোপযোগী বিষয় ও পাঠ্যক্রম প্রণয়ন ও বাস্তবায়ন করা হচ্ছে; বিশেষ করে ল্যাবরেটরি সাইন্স, ইলেক্ট্রনিকস অ্যান্ড টেলিকমিউনিকেশন ইঞ্জিনিয়ারিং, কম্পিউটার অ্যান্ড ইনফরমেশন সিস্টেম, মেকট্রনিক্স ইঞ্জিনিয়ারিং, আইসিটি, ট্যুরিজম এন্ড হসপিটালিটি ম্যানেজমেন্ট, গ্রাফিক্স ডিজাইন, পারফর্মিং আর্টস ইত্যাদি। বিজ্ঞান ও তথ্যপ্রযুক্তি বিষয়ে শিক্ষার্থীর সংখ্যা ক্রমান্বয়ে বৃদ্ধি পাচ্ছে- যা ডিজিটাল বাংলাদেশ গড়ার জন্য সহায়ক হবে বলে আশা করা যায়। বিজ্ঞান মনস্ক

জ্ঞানভিত্তিক ডিগ্রি, জাতীয় উন্নয়নে অসামান্য ভূমিকা রাখবে বলে প্রত্যাশা করা যায়। তবে তথ্যপ্রযুক্তি বিষয়ে ডিগ্রিদারীর সংখ্যা বাড়লেও বিজ্ঞানের মৌল বিষয়সমূহে ছাত্র সংখ্যা ক্রমান্বয়ে কমে যাওয়ায় দেশের ভবিষ্যৎ উন্নয়ন ব্যাহত হতে পারে মর্মে আশঙ্কা করা হচ্ছে। বর্ণিত বছরে বিজ্ঞান বিষয়ে অধ্যয়নরত শিক্ষার্থীর হার গত বছরের তুলনায় ১.৭৪ শতাংশ হ্রাস পেয়েছে।

(খ) ডিগ্রিপ্ৰাপ্ত শিক্ষার্থীর সংখ্যা

আলোচ্য বছরে একাডেমিক কার্যক্রম চলছে এরূপ বেসরকারি বিশ্ববিদ্যালয় থেকে ৮৪৩৯৪ জন শিক্ষার্থী ডিগ্রি লাভ করেছেন; যা গত বছরের ১৫,৬৬৫ জন বেশি এবং পাশের হার ৮৮.৪১%।

স্মর্তব্য যে, বর্ণিত বছরে উত্তীর্ণ ৮৪,৩৯৪ জন শিক্ষার্থীর মধ্যে স্নাতক কারিগরি ও প্রযুক্তিতে ৩০৭৮৭ জন এবং মাস্টার্স কারিগরি ও প্রযুক্তিতে ১,৫৩০ জন ডিগ্রি অর্জন করেছেন।

উল্লেখ্য যে, ২০১৮ সালে উত্তীর্ণ ৬৮,৭২৯ জন শিক্ষার্থীর মধ্যে স্নাতক কারিগরি ও প্রযুক্তিতে ১৮,৩৪৭ জন এবং মাস্টার্স কারিগরি ও প্রযুক্তিতে ৭০০ জন ডিগ্রি অর্জন করেছিলেন।

মন্তব্য: প্রদত্ত তথ্য থেকে দেখা যাচ্ছে যে, আলোচ্য বছরে কারিগরি ও প্রযুক্তিতে উত্তীর্ণ ডিগ্রিপ্ৰাপ্ত শিক্ষার্থীর সংখ্যা গত বছরের তুলনায় বৃদ্ধি পেয়েছে যা আধুনিক ডিজিটাল বাংলাদেশ গড়ার পক্ষে সহায়ক হবে।

(গ) বেসরকারি বিশ্ববিদ্যালয়ের শিক্ষক

বর্ণিত বছরে বেসরকারি বিশ্ববিদ্যালয়সমূহে সর্বমোট শিক্ষক সংখ্যা ছিল ১৬০৭০ জন, যা গত বছরের তুলনায় ০৪ জন কম। এর মধ্যে পূর্ণকালীন শিক্ষক ১১৮৬১ জন, যা গত বছরের তুলনায় ১১৯ জন বেশি এবং খণ্ডকালীন শিক্ষক ৪২০৯ জন, যা গত বছরের তুলনায় ১৪৩ জন কম। এতে শিক্ষক-শিক্ষার্থীর গড় অনুপাত দাঁড়ায় ১:২২ (প্রায়), যা গত বছরে ছিল ১:২২। অর্থাৎ সূচক এর কোন পরিবর্তন হয়নি। উল্লেখ্য, মোট শিক্ষকের প্রায় ৭৩.৮০% পূর্ণকালীন এবং ২৬.২০% খণ্ডকালীন।

পূর্ণকালীন শিক্ষকদের মধ্যে প্রফেসর ৮০৫ জন, এসোসিয়েট প্রফেসর ৮০০ জন, অ্যাসিস্ট্যান্ট প্রফেসর ২৮৬৮ জন, লেকচারার ৭১৪৫ জন ও অন্যান্য ২৪৩ জন এবং খণ্ডকালীন শিক্ষকদের মধ্যে প্রফেসর ১৩০৮ জন, এসোসিয়েট প্রফেসর ৬০৩ জন, অ্যাসিস্ট্যান্ট প্রফেসর ৭৪৩ জন, লেকচারার ১৩২৮ জন ও অন্যান্য ২২৭ জন।

মন্তব্য: গত বছরের তুলনায় এ বছর পূর্ণকালীন শিক্ষকের সংখ্যা বৃদ্ধি পেয়েছে এবং খণ্ডকালীন শিক্ষকের সংখ্যা হ্রাস পেয়েছে, ইহা ধনাত্মক নির্দেশক যা সন্তোষজনক।

বেসরকারি বিশ্ববিদ্যালয় আইন, ২০১০ এর ধারা ৩৫(৩) অনুযায়ী ‘কোনো বেসরকারি বিশ্ববিদ্যালয়ের প্রতিটি বিভাগ বা প্রোগ্রামের খণ্ডকালীন শিক্ষক সংখ্যা পূর্ণকালীন শিক্ষক সংখ্যার এক-তৃতীয়াংশের বেশি হবে না’। এই নীতি অনুযায়ী বর্ণিত বছরে বেসরকারি বিশ্ববিদ্যালয় এর সর্বমোট শিক্ষকের ক্ষেত্রে পূর্ণকালীন ও খণ্ডকালীন শিক্ষক এর অনুপাত সন্তোষজনক নয়।

২০১৯ সালে পদবিভিত্তিক পূর্ণকালীন ও খণ্ডকালীন শিক্ষকদের বিস্তারিত বিবরণ পরিসংখ্যান-২.৩.১.৩ এ সন্নিবেশ করা হয়েছে (পৃষ্ঠা: ৩৬৪)।

মহিলা শিক্ষক

বর্ণিত বছরে বেসরকারি বিশ্ববিদ্যালয়সমূহে সর্বমোট শিক্ষক সংখ্যা ছিল ১৬০৭০ জন, যার মধ্যে মহিলা শিক্ষক ছিলেন ৪৮৭০ জন; যা গত বছরের তুলনায় ১৪৮ জন বেশি। এর মধ্যে পূর্ণকালীন শিক্ষক ৪২১৬ জন এবং খণ্ডকালীন শিক্ষক ৬৫৪ জন। পূর্ণকালীন শিক্ষকদের মধ্যে প্রফেসর ৯৩ জন, এসোসিয়েট প্রফেসর ১৫২ জন, অ্যাসিস্ট্যান্ট প্রফেসর ১০১২ জন, লেকচারার ২৮৫৪ জন এবং খণ্ডকালীন শিক্ষকদের মধ্যে প্রফেসর ৭৯ জন, এসোসিয়েট প্রফেসর ৩৮ জন, অ্যাসিস্ট্যান্ট প্রফেসর ৮৭ জন, লেকচারার ৪০২ জন। তন্মধ্যে মোট ১৫৩ জন অন্যান্য শিক্ষক কর্মরত ছিলেন।

মন্তব্য: গত বছরের তুলনায় এ বছর মহিলা শিক্ষকের সংখ্যা সামান্য হ্রাস পেয়েছে। তবে বর্তমানে আর্থ-সামাজিক প্রেক্ষাপটে কমিশন মনে করে, প্রতিবছর মহিলা শিক্ষক সংখ্যা বৃদ্ধি পাওয়া উচিত, কারণ নারীর ক্ষমতায়ন অর্থাৎ কর্মক্ষেত্রে নারীর অংশগ্রহণ বাড়বে, যা দেশের জন্য ইতিবাচক ফল বয়ে আনবে।

২০১৯ সালে পদবিভিত্তিক পূর্ণকালীন ও খণ্ডকালীন মহিলা শিক্ষকদের বিস্তারিত বিবরণ পরিসংখ্যান-২.৩.১.৮ এ সন্নিবেশ করা হয়েছে (পৃষ্ঠা: ৩৮৮)।

শিক্ষক পিএইচডি ডিগ্রিধারী

বর্ণিত বছরে বেসরকারি বিশ্ববিদ্যালয়সমূহে সর্বমোট পিএইচডি ডিগ্রিধারী শিক্ষক সংখ্যা ৩২০৯ জন, যা গত বছরের তুলনায় ৮৯ জন বেশি। এর মধ্যে পূর্ণকালীন শিক্ষক ১৬১০ জন এবং খণ্ডকালীন শিক্ষক ১৫৯৮ জন। যার মধ্যে সর্বোচ্চ সংখ্যক অর্থাৎ ৪১৪ জন ছিল নর্থ সাউথ ইউনিভার্সিটিতে, দ্বিতীয়, তৃতীয়, চতুর্থ এবং পঞ্চম সর্বাধিক সংখ্যক শিক্ষক ছিল যথাক্রমে ব্র্যাক ইউনিভার্সিটিতে ২০৭ জন, ইন্ডিপেনডেন্ট ইউনিভার্সিটি, বাংলাদেশ-এ ১৯০, ইস্ট ওয়েস্ট ইউনিভার্সিটিতে ১৫২ জন, ড্যাফোডিল ইন্টারন্যাশনাল ইউনিভার্সিটি ১২৫ জন এবং সর্বনিম্ন সংখ্যক অর্থাৎ ০২ জন করে ছিল ইউনিভার্সিটি অব গ্লোবাল ভিলেজ এবং ঈশাখাঁ ইন্টারন্যাশনাল ইউনিভার্সিটি, বাংলাদেশ।

মন্তব্য: এখানে দেখা যাচ্ছে যে, গত বছরের তুলনায় এ বছর পূর্ণকালীন শিক্ষক এর চেয়ে খণ্ডকালীন পিএইচডি ডিগ্রিধারী শিক্ষক এর সংখ্যা সামান্য হ্রাস পেয়েছে। পূর্ণকালীন পিএইচডি ডিগ্রিধারী শিক্ষক এর সংখ্যা বেশি হলে শিক্ষার্থীরা বেশি উপকৃত হবে বলে কমিশন মনে করে। তবে গত বছরের তুলনায় আলোচ্য বছরে পিএইচডি ডিগ্রিধারী শিক্ষক সংখ্যা বৃদ্ধি পেয়েছে, যা একাডেমিক শিক্ষার ক্ষেত্রে মঙ্গলজনক।

মহিলা শিক্ষক পিএইচডি ডিগ্রিধারী

২০১৯ সালে বেসরকারি বিশ্ববিদ্যালয়সমূহে সর্বমোট পিএইচডি ডিগ্রিধারী শিক্ষক সংখ্যা ছিল ৩২০৮ জন, যার মধ্যে মহিলা শিক্ষক সংখ্যা ৪১২ জন। এর মধ্যে পূর্ণকালীন শিক্ষক ৩১৩ জন এবং খণ্ডকালীন শিক্ষক ৯৯ জন, যার মধ্যে সর্বোচ্চ সংখ্যক অর্থাৎ ৬৫ জন ছিল নর্থ সাউথ ইউনিভার্সিটিতে এবং দ্বিতীয় সর্বাধিক সংখ্যক শিক্ষক ছিল ব্র্যাক ইউনিভার্সিটিতে ৪১ জন।

মন্তব্য: প্রতিবছর মহিলা শিক্ষার্থীর সংখ্যা বৃদ্ধি পেলেও মহিলা শিক্ষক এর সংখ্যা আশানুরূপ বাড়ছে না। আবার পিএইচডি ডিগ্রিধারী মহিলা শিক্ষক এর সংখ্যা খুব কম। তবে গত বছরের তুলনায় আলোচ্য বছরে ০৬ জন হ্রাস পেয়েছে।

(ঘ) **শিক্ষক-শিক্ষার্থীর অনুপাত:** আলোচ্য বছরে বেসরকারি বিশ্ববিদ্যালয়ের মধ্যে যে সকল বিশ্ববিদ্যালয়ে শিক্ষক-শিক্ষার্থীর অনুপাত ১:৩০ এর ওপরে ছিল তা নিম্নরূপ:

দি পিপল'স ইউনিভার্সিটি অব বাংলাদেশ ১:৩৮

বিজিসি ট্রাস্ট ইউনিভার্সিটি বাংলাদেশ ১:৩১

প্রাইম ইউনিভার্সিটি ১:৩৪

ইউনিভার্সিটি অব ইনফরমেশন টেকনোলজি এন্ড সায়েন্সেস ১:৫৬

রয়েল ইউনিভার্সিটি অব ঢাকা ১:৩২

বাংলাদেশ ইসলামী বিশ্ববিদ্যালয় ১:৩১

ইউরোপিয়ান ইউনিভার্সিটি অব বাংলাদেশ ১:৩৬

বিজিএমইএ ইউনিভার্সিটি অব ফ্যাশন এন্ড টেকনোলজি (বিইউএফটি) ১:৩১

ফার্স্ট ক্যাপিটাল ইউনিভার্সিটি অব বাংলাদেশ ১:৪৯

ব্রিটানিয়া বিশ্ববিদ্যালয় ১:৪৭

পোর্ট সিটি ইন্টারন্যাশনাল ইউনিভার্সিটি ১:৩১

গ্লোবাল ইউনিভার্সিটি বাংলাদেশ ১:৩৯

মন্তব্য: উল্লিখিত বিশ্ববিদ্যালয়ের কোনোটিতেই শিক্ষক-শিক্ষার্থীর অনুপাত কাঙ্ক্ষিতমানের ছিল না। তবে বর্ণিত বছরে বেসরকারি বিশ্ববিদ্যালয়ের শিক্ষক-শিক্ষার্থীর গড় অনুপাত ছিল প্রায় ১:২১.৭৩, যা সন্তোষজনক। উল্লেখ্য আলোচ্য বছরে ইউনিভার্সিটি অব ইনফরমেশন টেকনোলজি এন্ড সায়েন্সেস এ শিক্ষক-শিক্ষার্থীর অনুপাত ছিল ১:৫৬ যা মোটেই কাঙ্ক্ষিত নয়। তবে বিগত কয়েক বছরের এই উপাত্ত পর্যালোচনা করে দেখা যাচ্ছে যে, উত্তর উত্তর এই অনুপাত কাঙ্ক্ষিত মানের দিকে উপনীত হচ্ছে।

(ঙ) কর্মকর্তা-কর্মচারীর সংখ্যা

বর্ণিত বছরে বেসরকারি বিশ্ববিদ্যালয়ে সর্বমোট কর্মকর্তা-কর্মচারী ছিল ১৩১৯৫ জন, যা গত বছরের (অর্থাৎ ২০১৭ সালের) তুলনায় ২২৬ জন বেশি। এর মধ্যে কর্মকর্তা ৫৩৫১ জন এবং কর্মচারী ৭৮৪৪ জন। উল্লেখ্য যে, মোট কর্মকর্তা-কর্মচারীর মধ্যে মহিলা কর্মকর্তা-কর্মচারীর সংখ্যা যথাক্রমে ১৩৭৯ জন এবং ১৩৫২ জন ছিল। কর্মকর্তা-কর্মচারীদের মধ্যে প্রায় ২০.৬৯% মহিলা, যা গত বছরের তুলনায় ২.১৪% কম।

২০১৮ সালে বেসরকারি বিশ্ববিদ্যালয়ে সর্বমোট কর্মকর্তা-কর্মচারী ছিল ১২৯৬৯ জন, যা (২০১৭ সালের) তুলনায় ৯২৮ জন বেশি। এর মধ্যে কর্মকর্তা ৫৩৯৪ জন এবং কর্মচারী ৭৫৭৫ জন। উল্লেখ্য যে, মোট কর্মকর্তা-কর্মচারীর মধ্যে মহিলা কর্মকর্তা-কর্মচারীর সংখ্যা যথাক্রমে ১৪৭২ জন এবং ১৪৮৯ জন ছিল। কর্মকর্তা-কর্মচারীদের মধ্যে প্রায় ২২.৮৩% মহিলা, যা গত বছরের তুলনায় ২.৮৬% বেশি। (পরিসংখ্যান ২.৩.১.৩ ও ২.৩.১.৮ এবং পৃষ্ঠা: ৩৬৪ ও ৩৮৮)

মন্তব্য: প্রতিবছরই কর্মকর্তা-কর্মচারীর সংখ্যা বৃদ্ধি পাচ্ছে অর্থাৎ কর্মসংস্থানের সুযোগ সৃষ্টি হচ্ছে, যা দেশের জন্য মঙ্গলজনক। তবে আলোচ্য বছরে মহিলা কর্মকর্তা-কর্মচারীর সংখ্যা গত বছরের তুলনায় সামান্য হ্রাস পেয়েছে, তথাপিও কর্মসংস্থান বৃদ্ধির সাথে সাথে নারীর ক্ষমতায়নও বাড়ছে, যা দেশের জন্য ইতিবাচক।

(চ) বার্ষিক আয় ও ব্যয়

আয়: ২০১৯ সালে শিক্ষা কার্যক্রম পরিচালিত ৯৪টি বেসরকারি বিশ্ববিদ্যালয়ে সর্বমোট আয় ছিল প্রায় ৩৬৩১৫৮.১২ লক্ষ টাকা এবং যার গড় প্রায় ৩৮৬৩.৩৮ লক্ষ টাকা। ২০১৮ সালে শিক্ষা কার্যক্রম পরিচালিত ৯১টি বেসরকারি বিশ্ববিদ্যালয়ে সর্বমোট আয় ছিল প্রায় ৩৫০৪৬৭.৮৫২৮ লক্ষ টাকা এবং যার গড় প্রায় ৩৮৫১.২৯ লক্ষ টাকা।

মন্তব্য: উপরোক্ত দুই বছরের তথ্য থেকে দেখা যাচ্ছে যে, বেসরকারি বিশ্ববিদ্যালয়সমূহে আয়ের পরিমাণ ক্রমান্বয়ে বৃদ্ধি পাচ্ছে। শিক্ষার্থীরা যেন তাদের কাঙ্ক্ষিত একাডেমিক শিক্ষা পায়, সেদিকে নজর রাখা স্ব স্ব বিশ্ববিদ্যালয় কর্তৃপক্ষের আদর্শিক ও নৈতিক দায়িত্ব বলে কমিশন মনে করে।

ব্যয়: ২০১৯ সালে উল্লিখিত সংখ্যক বেসরকারি বিশ্ববিদ্যালয়ে সর্বমোট ব্যয় ছিল প্রায় ৩৫৮০০১.৮৮ লক্ষ টাকা এবং গড় হিসাবে যা ছিল প্রায় ৩৮০৮.৫৩ লক্ষ টাকা। ২০১৮ সালে উল্লিখিত সংখ্যক বেসরকারি বিশ্ববিদ্যালয়ে সর্বমোট ব্যয় ছিল প্রায় ৩৩৫৯২৫.৫৬২৬ লক্ষ টাকা এবং গড় হিসাবে যা ছিল প্রায় ৩৬৯১.৪৯ লক্ষ টাকা।

গত বছরের তুলনায় আলোচ্য বছরে সর্বমোট ব্যয় বৃদ্ধি পেয়েছে। আলোচ্য বছরে বেসরকারি বিশ্ববিদ্যালয় কর্তৃক প্রেরিত তথ্য-উপাত্ত পর্যবেক্ষণ করে দেখা যায় যে, ২০১৯ সালে নিম্নোক্ত ১১টি বিশ্ববিদ্যালয়ের বার্ষিক আয় ও ব্যয় সমান বা প্রায় সমান ছিল।

১. ঢাকা ইন্টারন্যাশনাল ইউনিভার্সিটি (প্রায় ৩১০৬.৬৮ লক্ষ টাকা)
২. প্রাইম ইউনিভার্সিটি (প্রায় ১৫১৩.৩৪ লক্ষ টাকা)
৩. খাজা ইউনুস আলী বিশ্ববিদ্যালয় (প্রায় ১০৮৭.০০ লক্ষ টাকা)

৪. টাইমস্ ইউনিভার্সিটি, বাংলাদেশ (প্রায় ২১৬.৯৪ লক্ষ টাকা)
৫. শেখ ফজিলাতুন্নেছা মুজিব ইউনিভার্সিটি (প্রায় ৫৮৬.১৫ লক্ষ টাকা)
৬. রণদা প্রসাদ সাহা বিশ্ববিদ্যালয় (প্রায় ১৭৮৪.৬৬ লক্ষ টাকা)
৭. সিসিএন বিজ্ঞান ও প্রযুক্তি বিশ্ববিদ্যালয় (প্রায় ৪৯৪.৮৪ লক্ষ টাকা)
৮. ইউনিভার্সিটি অব গ্লোবাল ভিলেজ (প্রায় ৬৩৬.৯০ লক্ষ টাকা)
৯. আনোয়ার খান মডার্ন ইউনিভার্সিটি (প্রায় ৫০৯.৯৭ লক্ষ টাকা)
১০. বান্দরবান বিশ্ববিদ্যালয় (প্রায় ৮৪.৫৬ লক্ষ টাকা)
১১. ইন্টারন্যাশনাল স্ট্যান্ডার্ড ইউনিভার্সিটি (প্রায় ২৭২.৫৭ লক্ষ টাকা)

মন্তব্য: কমিশন কর্তৃক প্রকাশিত বিগত কয়েক বছরের বার্ষিক প্রতিবেদন পর্যালোচনা করে দেখা যায় যে, আলোচ্য বছর ব্যতীত প্রতিবছরই বেসরকারি বিশ্ববিদ্যালয়সমূহে বার্ষিক ব্যয়ের পরিমাণ বৃদ্ধি পাচ্ছে। বর্ধিত ব্যয় শিক্ষার্থীদের সার্বিক কল্যাণ ও উন্নয়নে তথা বিশ্ববিদ্যালয়ের ভৌত অবকাঠামো, গ্রন্থাগার ও ল্যাবরেটরি নির্মাণ ও উন্নয়নে ব্যয় বৃদ্ধি যুক্তিযুক্ত বলে কমিশনের কাছে প্রতীয়মান হয়েছে।

(ছ) গবেষণা খাতে ব্যয়

আলোচ্য বছরে স্ব স্ব বিশ্ববিদ্যালয় কর্তৃক প্রেরিত তথ্যানুযায়ী ৮৪ টি বিশ্ববিদ্যালয় গবেষণা খাতে কম-বেশি অর্থ ব্যয় করেছে। এই খাতে সর্বমোট ব্যয় ছিল ১০০৮১.৫০ লক্ষ টাকা, যার গড় ছিল ১২০.০২ লক্ষ টাকা। গত বছর ৭৭টি বিশ্ববিদ্যালয় গবেষণা খাতে কম-বেশি অর্থ ব্যয় করেছে। এই খাতে সর্বমোট ব্যয় ছিল ৯০৫৩.৩২১৫৭ লক্ষ টাকা, যার গড় ছিল ১১৭.৫৭৫৬ লক্ষ টাকা।

মন্তব্য: আলোচ্য বছরে, গত বছরের তুলনায় গবেষণা খাতে সর্বমোট ব্যয় বৃদ্ধি পেয়েছে। বেসরকারি বিশ্ববিদ্যালয়ের মধ্যে প্রতিষ্ঠিত বেসরকারি বিশ্ববিদ্যালয়ে ২০১৮ সালের তুলনায় গবেষণা খাতে বরাদ্দ বৃদ্ধি পেয়েছে। গত কয়েক বছরের পরিসংখ্যান থেকে দেখা যাচ্ছে যে, গবেষণা খাতে অর্থ বরাদ্দ রাখা বিশ্ববিদ্যালয়ের সংখ্যা ক্রমান্বয়ে বৃদ্ধি পাচ্ছে, যা ইতিবাচক। অপেক্ষাকৃত নবীন বেসরকারি বিশ্ববিদ্যালয়সমূহেও বরাদ্দ রাখা হয়েছে। যে সকল বেসরকারি বিশ্ববিদ্যালয় সম্প্রতি শিক্ষা কার্যক্রম শুরু করেছে সঙ্গত কারণেই এ সকল বিশ্ববিদ্যালয়ে গবেষণা খাতে বরাদ্দ দেয়া সম্ভব হয়নি। আশা করা যাচ্ছে, ভবিষ্যতে এসব বিশ্ববিদ্যালয়ে গবেষণা খাতে বরাদ্দ রাখা হবে।

বেসরকারি বিশ্ববিদ্যালয় আইন, ২০১০ অনুযায়ী প্রত্যেকটি বেসরকারি বিশ্ববিদ্যালয় তাদের নিজ নিজ বার্ষিক বাজেটের একটি উল্লেখযোগ্য অংশ গবেষণার কাজে ব্যয় করার কথা। কমিশন আশা করে যে, উচ্চশিক্ষার গুণগত মানোন্নয়নের পাশাপাশি জাতীয় উন্নয়নের কথা বিবেচনায় রেখে পরবর্তী শিক্ষাবছর থেকে বেসরকারি বিশ্ববিদ্যালয় নিয়মিতভাবে গবেষণা কার্যক্রম পরিচালনায় প্রয়োজনীয় অর্থ বরাদ্দ ও ব্যয় করবে।

(জ) লাইব্রেরি ও ল্যাবরেটরি খাতে ব্যয়

২০১৯ সালে ৮৮টি বেসরকারি বিশ্ববিদ্যালয়ে লাইব্রেরি খাতে সর্বমোট ব্যয় ছিল প্রায় ১৫৩৬.৩৫৯ লক্ষ টাকা, যার গড় প্রায় ১৭.৪৬ লক্ষ টাকা এবং ৭৬টি বেসরকারি বিশ্ববিদ্যালয়ে ল্যাবরেটরি খাতে সর্বমোট ব্যয় ছিল প্রায় ৬৩১২.৭০৪ লক্ষ টাকা, যার গড় প্রায় ৮৩.০৬ লক্ষ টাকা।

আলোচ্য বছরে লাইব্রেরি ও ল্যাবরেটরি খাতে সর্বমোট ব্যয় করা হয়েছিল প্রায় ৭৮৪৯.০৬ লক্ষ টাকা, যার গড় প্রায় ৫০.২৬ লক্ষ টাকা

উল্লেখ্য যে, শিক্ষা কার্যক্রম পরিচালিত ২০১৮ সালে ৮৭টি বেসরকারি বিশ্ববিদ্যালয়ে লাইব্রেরি খাতে সর্বমোট ব্যয় ছিল প্রায় ১১৬৩৩.৫৮৫১৭ লক্ষ টাকা, যার গড় প্রায় ১১৩.৭২ লক্ষ টাকা এবং ৭০টি বেসরকারি বিশ্ববিদ্যালয়ে ল্যাবরেটরি খাতে সর্বমোট ব্যয় ছিল প্রায় ৬৮৭৩.৬১৬৬৯৪ লক্ষ টাকা, যার গড় প্রায় ৯৮.১৯ লক্ষ টাকা।

মন্তব্য: অনেক বেসরকারি বিশ্ববিদ্যালয় বাংলাদেশ বিশ্ববিদ্যালয় মঞ্জুরী কমিশনের ইউনিভার্সিটি ডিজিটাল লাইব্রেরির (ইউডিএল) সদস্য হয়েছে। গত বছরের তুলনায় আলোচ্য বছরে লাইব্রেরি খাতে ব্যয় হ্রাস পেয়েছে। অন্যদিকে ল্যাবরেটরি খাতেও ব্যয় হ্রাস পেয়েছে, যা উচ্চশিক্ষার উন্নয়নের জন্য ইতিবাচক নয়।

(ঝ) শিক্ষার্থীপ্রতি ব্যয় (অবকাঠামো উন্নয়ন ও রক্ষণাবেক্ষণ ব্যয় ব্যতীত)

২০১৯ সালে বেসরকারি বিশ্ববিদ্যালয়ে সর্বমোট ব্যয় হয়েছে প্রায় ৬৭২৪৩৮৮.৪ টাকা, যা গড় হিসাবে প্রায় ৭১৫৩৬.০৫ টাকা। ২০১৮ সালে বেসরকারি বিশ্ববিদ্যালয়ে সর্বমোট ব্যয় হয়েছে প্রায় ৭০৪৮০৬০.৮০ টাকা, যা গড় হিসাবে প্রায় ৭৭৪৫১.২২ টাকা।

মন্তব্য: আলোচ্য বছরে, গত বছরের তুলনায় শিক্ষার্থীপ্রতি ব্যয় হ্রাস পেয়েছে, যা উচ্চশিক্ষার জন্য তথা শিক্ষার্থীদের জন্য মঙ্গলজনক।

(ঞ) বিনা খরচ, স্কলারশিপ এবং ওয়েভারপ্রাপ্ত শিক্ষার্থীর পরিসংখ্যান

আলোচ্য বছরে বেসরকারি বিশ্ববিদ্যালয়ে বিনা খরচ, স্কলারশিপ এবং ওয়েভারপ্রাপ্ত সর্বমোট শিক্ষার্থীর সংখ্যা ছিল যথাক্রমে ৪৯০৯৮ জন, ৬৭০৪১ জন এবং ১৮৪৯৮৬ জন। মুক্তিযোদ্ধারা দেশের শ্রেষ্ঠ সন্তান, তাঁদের আর্থিক স্বচ্ছলতা ও সামাজিক প্রতিষ্ঠার কথা বিবেচনা রেখে বর্তমান সরকার নানাবিধ কর্মসূচি গ্রহণ ও বাস্তবায়ন করছে। মুক্তিযোদ্ধার সন্তানরা যাতে উচ্চশিক্ষা গ্রহণ করতে পারে, সেজন্য 'বেসরকারি বিশ্ববিদ্যালয় আইন-২০১০'-এ মোট আসন সংখ্যার শতকরা ৩ ভাগ সংরক্ষণ করা হয়েছে। আলোচ্য বছরে সর্বমোট ৭৪৮২ জন মুক্তিযোদ্ধার সন্তান বিভিন্ন বেসরকারি বিশ্ববিদ্যালয়ে বিনা খরচে অধ্যয়নরত ছিল।

উচ্চশিক্ষার সুযোগ সর্বস্তরে পৌঁছানোর লক্ষ্যে সরকার 'বেসরকারি বিশ্ববিদ্যালয় আইন-২০১০,-এ মোট আসনের শতকরা ৩ ভাগ দরিদ্র অথচ মেধাবী শিক্ষার্থীদের জন্য সংরক্ষণ করেছে। আলোচ্য বছরে সর্বমোট ৩০১৭৭ জন দরিদ্র ও মেধাবী শিক্ষার্থী বিনা খরচে অধ্যয়নরত ছিল। বেসরকারি বিশ্ববিদ্যালয়ে বিনা খরচ, স্কলারশিপ ও ওয়েভারপ্রাপ্ত শিক্ষার্থীর বিস্তারিত বিবরণ পরিসংখ্যান-২.৩.১.৪ সন্নিবেশ করা হয়েছে (পৃষ্ঠা: ৩৭০)।

মন্তব্য: এ ধারা অব্যাহত রেখে বেসরকারি বিশ্ববিদ্যালয়সমূহ অন্যান্য ক্ষেত্রেও আইনের যথাযথ প্রতিপালন ও বাস্তবায়ন করবে বলে কমিশন আশা করে।

(ট) বেসরকারি বিশ্ববিদ্যালয়ের নিজস্ব ক্যাম্পাস, স্থাপনা ও পরিচালনার পরিসংখ্যান

অনুমোদিত ১০৫টি বেসরকারি বিশ্ববিদ্যালয়ের মধ্যে ২৪টি বেসরকারি বিশ্ববিদ্যালয় সাময়িক অনুমতি প্রাপ্তির অন্যতম শর্ত হিসাবে নিজস্ব স্থায়ী ক্যাম্পাসে শিক্ষা কার্যক্রম পরিচালনা করছে। অবকাঠামো নির্মাণাধীন ১৭টি বেসরকারি বিশ্ববিদ্যালয় নিজস্ব স্থায়ী ক্যাম্পাসে আংশিক শিক্ষা কার্যক্রম পরিচালনা করছে। ১০টি বেসরকারি বিশ্ববিদ্যালয়ের নির্ধারিত পরিমাণ জমিতে স্থায়ী ক্যাম্পাস নির্মাণাধীন। ২০টি বেসরকারি বিশ্ববিদ্যালয় স্থায়ী ক্যাম্পাসের জন্য জমি ক্রয় করেছে কিন্তু অবকাঠামো নির্মাণ শুরু করে নাই। ০২টি বেসরকারি বিশ্ববিদ্যালয় ফাউন্ডেশনের নামে ক্রয়কৃত জমিতে নির্মিত অবকাঠামোতে শিক্ষা কার্যক্রম পরিচালনা করছে। ০৩টি বেসরকারি বিশ্ববিদ্যালয় আইন অনুযায়ী নির্ধারিত পরিমাণের চেয়ে কম জমিতে ক্যাম্পাস নির্মাণ করেছে।

নির্ধারিত পরিমাণ জমিতে নিজস্ব ক্যাম্পাস, নির্মাণাধীন নিজস্ব ক্যাম্পাস, নিজস্ব ক্যাম্পাসের জন্য জমি ক্রয় কিন্তু নির্মাণ কাজ শুরু করেনি, নির্ধারিত পরিমাণের চেয়ে কম জমিতে, সরকার কর্তৃক বন্ধকৃত তবে স্থগিতাদেশ নিয়ে পরিচালিত এবং অননুমোদিত ক্যাম্পাস পরিচালনার ভিত্তিতে বেসরকারি বিশ্ববিদ্যালয়সমূহের ক্রমধারা বিন্যস্ত করা হলো:

ক। নির্ধারিত পরিমাণ জমিতে নিজস্ব স্থায়ী ক্যাম্পাসে শিক্ষা কার্যক্রম পরিচালনা-২৪টি বিশ্ববিদ্যালয়

ক্র. নং	বিশ্ববিদ্যালয়ের নাম ও ঠিকানা	বর্তমান অবস্থা/মন্তব্য
১	নর্থ সাউথ ইউনিভার্সিটি প্লট-১৫, ব্লক-বি, বসুন্ধরা, ঢাকা-১২২৯।	
২	ইউনিভার্সিটি অব সায়েন্স এন্ড টেকনোলজি চিটাগং ফয়েজ লেক, খুলশি, চট্টগ্রাম-৪২০২।	
৩	ইন্ডিপেনডেন্ট ইউনিভার্সিটি, বাংলাদেশ প্লট-১৬, ব্লক-বি, আফতাবউদ্দিন আহমেদ রোড, বসুন্ধরা আ/এ, ঢাকা-১২২৯।	
৪	ইন্টারন্যাশনাল ইউনিভার্সিটি অব বিজনেস এগ্রিকালচার এন্ড টেকনোলজি, উত্তরা, ঢাকা।	এই বিশ্ববিদ্যালয়ে বিএসসি ইন নার্সিং প্রোগ্রাম পরিচালনা সংক্রান্ত মামলা মাননীয় আদালতে চলমান আছে।
৫	আন্তর্জাতিক ইসলামী বিশ্ববিদ্যালয় চট্টগ্রাম কুমিরা, সীতাকুণ্ড, চট্টগ্রাম।	
৬	আহছানউল্লাহ ইউনিভার্সিটি অব সায়েন্স এন্ড টেকনোলজি ১৪১-১৪২, লাভ রোড, তেজগাঁও শিল্প এলাকা, ঢাকা- ১২০৮।	
৭	আমেরিকান ইন্টারন্যাশনাল ইউনিভার্সিটি-বাংলাদেশ প্লট নং- ৪০৮/১ (পুরাতন ক-৬৬/১) কুড়িল কুড়াভলী রোড, ঢাকা-১২২৯।	
৮	ইস্ট ওয়েস্ট ইউনিভার্সিটি প্লট নং- এ/২, জহুরুল ইসলাম এভিনিউ, জহুরুল ইসলাম সিটি, আফতাবনগর, ঢাকা- ১২১২।	
৯	ইউনিভার্সিটি অব এশিয়া প্যাসিফিক বাড়ি # ৭৪/এ, গ্রীন রোড, ঢাকা-১২১৫।	
১০	গণ বিশ্ববিদ্যালয় নলাম, মির্জানগর ভায়া সাভার ক্যান্টনমেন্ট সাভার, ঢাকা-১৩৪৪।	এই বিশ্ববিদ্যালয়টি মাননীয় উচ্চ আদালতের ০৬ মাসের স্থগিতাদেশ নিয়ে বিবিএ, এমবিবিএস, বিডিএস, এনভায়রনমেন্টাল সায়েন্স এবং ফিজিওথেরাপী প্রোগ্রাম পরিচালনা করছে। উক্ত স্থগিতাদেশ মহামান্য হাইকোর্ট কর্তৃক ভ্যাকেট করা হয়েছে বিধায় উক্ত ০৬(ছয়) টি প্রোগ্রাম পরিচালনা বৈধ বলে বিবেচিত হবে না।
১১	বিজিসি ট্রাস্ট ইউনিভার্সিটি বাংলাদেশ বিজিসি বিদ্যানগর, চন্দনাইশ, চট্টগ্রাম।	
১২	সিটি ইউনিভার্সিটি খাগান, বিরশলিয়া, সাভার।	এই বিশ্ববিদ্যালয়ের ১৩/এ, পাছপথ, ঢাকা-১২১৫ ঠিকানায় একটি আউটার ক্যাম্পাস রয়েছে।
১৩	পুন্ড্র ইউনিভার্সিটি অব সায়েন্স এন্ড টেকনোলজি রংপুর রোড, গোকুল, বগুড়া।	

ক্র. নং	বিশ্ববিদ্যালয়ের নাম ও ঠিকানা	বর্তমান অবস্থা/মন্তব্য
১৪	ইউনাইটেড ইন্টারন্যাশনাল ইউনিভার্সিটি ইউনাইটেড সিটি, সাতারকুল, বাড্ডা, ঢাকা।	
১৫	বাংলাদেশ ইউনিভার্সিটি অব বিজনেস এন্ড টেকনোলজি প্লট নং- ৭৭-৭৮, মেইন রোড, রূপনগর, মিরপুর-২, ঢাকা।	
১৬	অতীশ দীপঙ্কর বিজ্ঞান ও প্রযুক্তি বিশ্ববিদ্যালয় প্লট নং-২০৯, সেক্টর-১৫ (খানটেক), উত্তরা, ঢাকা- ১২৩০।	
১৭	বাংলাদেশ ইসলামী বিশ্ববিদ্যালয় প্লট-৫১, ব্লক-বি, এভিনিউ-৩, গ্রীণ মডেল টাউন মান্দা, মুগদা, ঢাকা-১২১৪।	
১৮	ইস্ট ডেল্টা ইউনিভার্সিটি মোজাফ্ফর নগর, পূর্ব নাছিরাবাদ, চট্টগ্রাম।	
১৯	সিলেট ইন্টারন্যাশনাল ইউনিভার্সিটি শামিমাবাদ, বাগবাড়ি, সিলেট।	আদালতে বিগটির মামলা চলমান রয়েছে।
২০	লিডিং ইউনিভার্সিটি রাগিব নগর, কামাল বাজার, দক্ষিণ সুরমা, সিলেট।	
২১	বিজিএমইএ ইউনিভার্সিটি অব ফ্যাশন এন্ড টেকনোলজি (বিইউএফটি) নিশাতনগর, তুরাগ, ঢাকা- ১২৩০।	মেয়াদোত্তীর্ণ হওয়ার পূর্বে স্থায়ী ক্যাম্পাসে স্থানান্তর করেছে।
২২	হামদর্দ বিশ্ববিদ্যালয় বাংলাদেশ হামদর্দ নগর, গজারিয়া, মুন্সীগঞ্জ।	মেয়াদোত্তীর্ণ হওয়ার পূর্বে স্থায়ী ক্যাম্পাসে স্থানান্তর করেছে।
২৩	নটরডেম বিশ্ববিদ্যালয় বাংলাদেশ ২, আরামবাগ, মতিঝিল, ঢাকা-১০০০।	মেয়াদোত্তীর্ণ হওয়ার পূর্বে স্থায়ী ক্যাম্পাসে স্থানান্তর করেছে।
২৪	জেড.এইচ. সিকদার বিজ্ঞান ও প্রযুক্তি বিশ্ববিদ্যালয় মধুপুর, কার্তিকপুর, ভেদরগঞ্জ, শরিয়তপুর।	মেয়াদোত্তীর্ণ হওয়ার পূর্বে স্থায়ী ক্যাম্পাসে স্থানান্তর করেছে।

খ। নির্ধারিত পরিমাণ জমিতে নির্মাণাধীন স্থায়ী ক্যাম্পাসে আংশিক শিক্ষা কার্যক্রম পরিচালনা - ১৭টি বিশ্ববিদ্যালয়

ক্র. নং	বিশ্ববিদ্যালয়ের নাম ও ঠিকানা	বর্তমান অবস্থা/মন্তব্য
১	দি পিপল'স ইউনিভার্সিটি অব বাংলাদেশ ৩/২, ব্লক-এ, আসাদ এভিনিউ, মোহাম্মদপুর, ঢাকা- ১২০৭।	সৃষ্টিগড়, শিবপুর, নরসিংদীতে ২.০১৭৫ একর জমিতে ১১ তলা বিশিষ্ট বিশ্ববিদ্যালয়ের নির্মাণ কাজ চলমান আছে। নির্মাণাধীন ভবনে আংশিক শিক্ষা কার্যক্রম পরিচালিত হচ্ছে।
২	এশিয়ান ইউনিভার্সিটি অব বাংলাদেশ বাড়ি- ২৫, রোড- ৫, সেক্টর-৭, উত্তরা, ঢাকা-১২৩০।	বঙ্গবন্ধু রোড, আশুলিয়া, সাতার ৪.৭৮ একর জমি। স্থায়ী ক্যাম্পাসে সকল বিভাগেরই শিক্ষা কার্যক্রম পরিচালিত হচ্ছে। তবে উল্লিখিত প্রোগ্রামসমূহের ঢাকাছ উত্তরা ক্যাম্পাসে শিক্ষা কার্যক্রম পরিচালিত হচ্ছে।

ক্র. নং	বিশ্ববিদ্যালয়ের নাম ও ঠিকানা	বর্তমান অবস্থা/মন্তব্য
৩	মানারাত ইন্টারন্যাশনাল ইউনিভার্সিটি প্লট # সিইএন-১৬, রোড # ১০৬, গুলশান, ঢাকা-১২১২।	বিরুলিয়া, সাভারে বিশ্ববিদ্যালয়ের নামে ৩.৩০ একর জমি ক্রয় করে সেখানে ভবন নির্মাণ কাজ চলছে। নির্মাণাধীন ভবনে আংশিক শিক্ষা কার্যক্রম পরিচালিত হচ্ছে।
৪	ঢাকা ইন্টারন্যাশনাল ইউনিভার্সিটি বাড়ি # ৬, রোড # ১, ব্লক-এফ, বনানী, ঢাকা-১২১৩।	সাঁতারকুল, বাড্ডা, ঢাকায় বিশ্ববিদ্যালয়ের ১.০৩ একর জমিতে ১০,০০০ বর্গফুট আয়তনের ৩ তলা বিশিষ্ট ১টি স্টিল স্ট্রাকচার ভবন এবং পাশে ৪২,০০০ বর্গফুট আয়তন বিশিষ্ট আরেকটি ভবন নির্মাণ করা হয়েছে। নির্মাণাধীন ভবনে আংশিক শিক্ষা কার্যক্রম পরিচালিত হচ্ছে।
৫	ব্র্যাক ইউনিভার্সিটি ৬৬, মহাখালী, ঢাকা-১২১২।	থাগান, বিরুলিয়া, সাভার, ঢাকায় বিশ্ববিদ্যালয়ের নির্মাণাধীন ভবনে আংশিক শিক্ষা কার্যক্রম পরিচালিত হচ্ছে।
৬	ড্যাফোডিল ইন্টারন্যাশনাল ইউনিভার্সিটি ১০২, গুজ্রাবাদ, মিরপুর রোড, ধানমন্ডি, ঢাকা-১২০৭।	দত্তপাড়া, আশুলিয়া মডেল টাউন, সাভার ঠিকানায় বিশ্ববিদ্যালয়ের স্থায়ী ক্যাম্পাসে আংশিক শিক্ষা কার্যক্রম পরিচালনা করা হচ্ছে। এছাড়াও এই বিশ্ববিদ্যালয়ের গুজ্রাবাদ, মিরপুর রোড, ঢাকা এবং উত্তরা, ঢাকায় শিক্ষা কার্যক্রম পরিচালিত হচ্ছে।
৭	নর্দান ইউনিভার্সিটি বাংলাদেশ শের টাওয়ার, বাড়ী # ১৩, রোড # ১৭, কামাল আতাতুর্ক এভিনিউ, বনানী, ঢাকা- ১২১৩।	১১১/২, কাওলা জামে মসজিদ রোড, আশকোনা, দক্ষিণখান, ঢাকায় বিশ্ববিদ্যালয়ের ১.৫৩ একর জমিতে ২০,০০০ বর্গফুট আয়তন বিশিষ্ট ২ তলা একটি ভবনে টেক্সটাইল ইঞ্জিনিয়ারিং বিভাগের (০৭টি বিভাগের মধ্যে) শিক্ষা কার্যক্রম পরিচালিত হচ্ছে। পাশে ৮ তলাবিশিষ্ট একটি ভবনের নির্মাণ কাজ চলমান আছে।
৮	সাউদার্ন ইউনিভার্সিটি বাংলাদেশ ৭৩৯/এ, মেহেদীবাগ রোড, চট্টগ্রাম-৪০০০।	আরেফিন নগর, বায়েজিদ বোস্তামি, চট্টগ্রামে ১.৫ একর জমিতে বিশ্ববিদ্যালয়ের জন্য একটি টিনশেড ভবন তৈরি করা হয়েছে। সেখানে আংশিক শিক্ষা কার্যক্রম পরিচালিত হচ্ছে। পাশে আরো একটি টিনশেড ভবন তৈরি করা হচ্ছে। বিশ্ববিদ্যালয়টির বোর্ড অব ট্রাস্টিজ নিয়ে দ্বন্দ্ব রয়েছে।
৯	গ্রীন ইউনিভার্সিটি অব বাংলাদেশ ২২০/ডি, বেগম রোকেয়া সরণি, ঢাকা-১২০৭।	পূর্বাচল, আমেরিকান সিটি, চরপাড়া, কাঞ্চন, রূপগঞ্জ, নারায়ণগঞ্জে বিশ্ববিদ্যালয়ের ৫.২৯ একর জমিতে ৬ তলা বিশিষ্ট একটি ভবন তৈরি করা হয়েছে। ১১ তলাবিশিষ্ট আরেকটি ভবনের নির্মাণ কাজ চলমান আছে। নির্মাণাধীন ক্যাম্পাসে আংশিক শিক্ষা কার্যক্রম পরিচালিত হচ্ছে।
১০	ওয়ার্ল্ড ইউনিভার্সিটি অব বাংলাদেশ বাড়ী # ৩/এ, রোড # ৪, ধানমন্ডি, ঢাকা- ১২০৫।	বাউনিয়া, সম্প্রসারিত রেসিডেন্সিয়াল এলাকা, উত্তরা (৩য় ফেজ), ঢাকায় বিশ্ববিদ্যালয়ের ১.৬৫ একর জমিতে ৮ তলাবিশিষ্ট একটি ভবনের নির্মাণ কাজ চলমান আছে।
১১	শান্ত-মারিয়াম ইউনিভার্সিটি অব ক্রিয়েটিভ টেকনোলজি বাড়ি-১, রোড-১৪, সেক্টর-১৩, উত্তরা, ঢাকা-১২৩০।	কলমা, সাভার, ঢাকায় বিশ্ববিদ্যালয়টির ৪.৫৩ একর জমিতে নিজস্ব ক্যাম্পাসে ৫ তলাবিশিষ্ট ভবনে আংশিক শিক্ষা কার্যক্রম পরিচালিত হচ্ছে।

ক্র. নং	বিশ্ববিদ্যালয়ের নাম ও ঠিকানা	বর্তমান অবস্থা/মন্তব্য
১২	উত্তরা ইউনিভার্সিটি বাড়ি- ৪, রোড- ১৫, সেক্টর-৬, উত্তরা মডেল টাউন, ঢাকা- ১২৩০।	মৌজা: হাম ভাটুলিয়া, থানা:তুরাগ-এ বিশ্ববিদ্যালয়ের ১.৪৫ একর জমিতে ৩০,২২৬ বর্গফুট আয়তনের ২ তলাবিশিষ্ট ১টি ভবনসহ একটি টিনশেড ভবন নির্মাণ করা হয়েছে।
১৩	ইউনিভার্সিটি অব ইনফরমেশন টেকনোলজি এন্ড সায়েন্সেস গ-৩৭/১, জামালপুর টুইন টাওয়ার (টাওয়ার-২), প্রগতি স্মরণি, বারিধারা ভিউ, গুলশান-২, ঢাকা-১২১২।	১৯০, ব্লক- বি, মধ্য নয়ানগর, ভাটারা মৌজা, বাড্ডা, ঢাকায় বিশ্ববিদ্যালয়ের ১.০৭৫ একর জমিতে শিক্ষা কার্যক্রম পরিচালিত হচ্ছে।
১৪	ইউনিভার্সিটি অব লিবারেল আর্টস বাংলাদেশ বাড়ি # ৫৬, রোড # ৪/এ, ধানমন্ডি, ঢাকা-১২০৯।	রামচন্দ্রপুর, মোহাম্মদপুর, ঢাকায় বিশ্ববিদ্যালয়ের ১.৮ একর জমিতে ২৮,০০০ বর্গফুট আয়তন বিশিষ্ট ২ তলা একটি ভবনে আংশিক শিক্ষা কার্যক্রম পরিচালিত হচ্ছে।
১৫	আশা ইউনিভার্সিটি বাংলাদেশ আশা টাওয়ার, ২৩/৩, ব্লক-বি, খিলজী রোড, শ্যামলী, মোহাম্মদপুর, ঢাকা-১২০৭।	বাড়ী- ৭২, ওয়ার্ড-৩, ব্লক-ডি, গ্রাম- ধউর, ডাকঘর- নিশাতনগর, থানা-তুরাগ, ঢাকায় বিশ্ববিদ্যালয়ের ১.৯৮ একর জমিতে ০১টি টিনশেড ভবন তৈরি করা হয়েছে। সেখানে আংশিক শিক্ষা কার্যক্রম পরিচালিত হচ্ছে।
১৬	সাউথইস্ট ইউনিভার্সিটি এআর টাওয়ার, ২৪, কামাল আতাতুর্ক এভিনিউ, বনানী, ঢাকা-১২১৩।	তেজগাঁও শিল্প এলাকায় সাউথ ইস্ট ইউনিভার্সিটির নামে ০৪ বিঘা জমিতে বিশ্ববিদ্যালয়ের আংশিক শিক্ষা কার্যক্রম পরিচালিত হচ্ছে।
১৭	ইস্টার্ন ইউনিভার্সিটি বাড়ি # ১৫/২, রোড # ৩, ধানমন্ডি আ.এ, ঢাকা-১২০৫।	সড়ক-৬, ব্লক-বি, আশুলিয়া মডেল টাউন, আশুলিয়া সাভার ঢাকায় বিশ্ববিদ্যালয়ের ১০ তলাবিশিষ্ট একটি ভবনের নির্মাণ কাজ চলমান আছে এবং বিশ্ববিদ্যালয়ের আংশিক শিক্ষা কার্যক্রম পরিচালিত হচ্ছে।

গ। নির্ধারিত পরিমাণ জমিতে স্থায়ী ক্যাম্পাস নির্মাণাধীন - ৯টি বিশ্ববিদ্যালয়

ক্র. নং	বিশ্ববিদ্যালয়ের নাম ও ঠিকানা	বর্তমান অবস্থা/মন্তব্য
১	বাংলাদেশ ইউনিভার্সিটি ১৫/১, ইকবাল রোড, মোহাম্মদপুর, ঢাকা-১২০৭।	ঢাকার মোহাম্মদপুরস্থ আদাবরে বিশ্ববিদ্যালয়ের ১.০ একর জমিতে ০৯ তলা বিশিষ্ট একটি ভবনের নির্মাণ কাজ চলমান আছে।
২	নর্থ ইস্ট ইউনিভার্সিটি বাংলাদেশ তেলিহাওর, শেখঘাট, সিলেট-৩১০০।	উত্তর মাইজবাগ, এতিমগঞ্জ, গোলাপগঞ্জ, সিলেট ঠিকানায় বিশ্ববিদ্যালয়ের জন্য ৩.০৪৭৩ একর জমি ক্রয় করা হয়েছে। উক্ত জমিতে ক্যাম্পাস নির্মাণাধীন আছে।
৩	স্টেট ইউনিভার্সিটি অব বাংলাদেশ ৭৭, সাতমসজিদ রোড, ধানমন্ডি, ঢাকা-১২০৫।	ধামরাই, সাভার, ঢাকাতে বিশ্ববিদ্যালয়ের নামে ২.৩ একর জমি ক্রয় করা হয়েছে।
৪	মেন্ট্রোপলিটন ইউনিভার্সিটি আল-হামরা (৭ম তলা), জিন্দাবাজার, সিলেট-৩১০০।	স্থায়ী ক্যাম্পাসে স্থানান্তর হওয়ার প্রস্তুতি শেষের দিকে।
৫	বরেন্দ্র ইউনিভার্সিটি বাড়ী- ৫২৯/১, কাজলা, মতিহার, রাজশাহী।	নির্মাণাধীন স্থায়ী ক্যাম্পাসে পাইলিং এর কাজ চলমান।
৬	সোনারগাঁও ইউনিভার্সিটি ১৪৭/আই, গ্রীণ রোড, পাছপথ, ঢাকা।	গজারিয়া, ঢাকায় ১.০৫৬৭ একর জমিতে স্থায়ী ক্যাম্পাসের নির্মাণ কাজ চলমান রয়েছে।

ক্র. নং	বিশ্ববিদ্যালয়ের নাম ও ঠিকানা	বর্তমান অবস্থা/মন্তব্য
৭	বাংলাদেশ ইউনিভার্সিটি অব হেলথ সায়েন্সেস (বিইউএইচএস) ১২৫/১, দারুল সালাম, মিরপুর, ঢাকা-১২১৬।	নির্মানাধীন স্থায়ী ক্যাম্পাসে শিক্ষা কার্যক্রম পরিচালনা করছে।
৮	বাংলাদেশ আর্মি ইউনিভার্সিটি অব সায়েন্স এণ্ড টেকনোলজি (বিএইউএসটি), সৈয়দপুর সৈয়দপুর সেনানিবাস, সৈয়দপুর।	৬.১ একর জমিতে নির্মানাধীন স্থায়ী ক্যাম্পাসে শিক্ষা কার্যক্রম পরিচালনা করছে।
৯	বাংলাদেশ আর্মি ইউনিভার্সিটি অব ইঞ্জিনিয়ারিং এন্ড টেকনোলজি (বিএইউইটি), কাদিরাবাদ দয়ারামপুর, বাগাতিপাড়া, কাদিরাবাদ সেনানিবাস, নাটোর-৬৪৩১।	নির্মানাধীন স্থায়ী ক্যাম্পাসে শিক্ষা কার্যক্রম পরিচালনা করছে।

ঘ. নির্ধারিত পরিমাণ জমি ক্রয় করা হয়েছে, তবে নির্মাণ কাজ শুরু করা হয় নাই - ২০টি বিশ্ববিদ্যালয়

ক্র. নং	বিশ্ববিদ্যালয়ের নাম ও ঠিকানা	বর্তমান অবস্থা/মন্তব্য
১	স্টামফোর্ড ইউনিভার্সিটি বাংলাদেশ ৪৪, (পুরাতন ৭৪৪) সাতমসজিদ রোড, ধানমন্ডি, ঢাকা-১২০৯।	সোনাবাজু, জয়কৃষ্ণপুর, নবাবগঞ্জ, ঢাকায় বিশ্ববিদ্যালয়ের জন্য ২.২৬ একর জমি ক্রয় করা হয়েছে।
২	প্রাইমএশিয়া ইউনিভার্সিটি স্টার টাওয়ার, ১২ কামাল আতাতুর্ক এভিনিউ, বনানী, ঢাকা-১২১৩।	জোয়ারসাহারা, খিলক্ষেত, ঢাকায় বিশ্ববিদ্যালয়ের জন্য ১.৬৮ একর জমি ক্রয় করা হয়েছে।
৩	রয়েল ইউনিভার্সিটি অব ঢাকা বাড়ী # ২, রোড # ১০, ব্লক-ই, বনানী, ঢাকা- ১২১৩।	বাঁশগাড়ি, ভৈরব, কিশোরগঞ্জ ঠিকানায় ৩.০০ একর জমিতে ৫৪,০০০ বর্গফুট আয়তন বিশিষ্ট ৬ তলা ভবন নির্মাণ করা হলেও। বিশ্ববিদ্যালয় কর্তৃপক্ষ কর্তৃক তেজগাঁও, ঢাকায় বিশ্ববিদ্যালয়ের জন্য জমি ক্রয়ের সিদ্ধান্ত গ্রহণ করা হয়েছে।
৪	ভিক্টোরিয়া ইউনিভার্সিটি অব বাংলাদেশ পাছপথ, ঢাকা।	কুমিল্লাতে বিশ্ববিদ্যালয়ের নিজস্ব ক্যাম্পাস স্থাপনের জন্য ৩.০ একর জমি ক্রয় করা হয়েছে।
৫	ইউনিভার্সিটি অব ডেভেলপমেন্ট অলটারনেটিভ ৮০, সাতমসজিদ রোড, ঢাকা	গাজীপুর জেলায় বিশ্ববিদ্যালয়ের জন্য ৩.৮২ একর জমি ক্রয় করা হয়েছে।
৬	ইউনিভার্সিটি অব সাউথ এশিয়া বাড়ি # ৭৬ ও ৭৮, রোড # ১৪, ব্লক-বি, বনানী, ঢাকা-১২১৩।	আমিনবাজার, গাবতলী, ঢাকায় বিশ্ববিদ্যালয়ের জন্য ১.১৭ একর জমি ক্রয় করেছে। এ বিশ্ববিদ্যালয়ের অননুমোদিত ক্যাম্পাস রয়েছে।
৭	প্রেসিডেন্সি ইউনিভার্সিটি প্লট # ১১/এ, রোড # ৯২, গুলশান-২, ঢাকা-১২১২।	সাগরদিঘী, ঘাটাইল, টাংগাইল-এ বিশ্ববিদ্যালয়ের জন্য ৬ বিঘা (১.৯৮ একর) জমি ক্রয় করা হয়েছে।
৮	ফার্স্ট ক্যাপিটাল ইউনিভার্সিটি অব বাংলাদেশ শাহনাজ ম্যানশন, পৌর কলেজপাড়া, চুয়াডাঙ্গা-৭২০০।	আইন অনুযায়ী নির্ধারিত পরিমাণ জমি ক্রয় করা হয়েছে।
৯	ঈশাখাঁ ইন্টারন্যাশনাল ইউনিভার্সিটি, বাংলাদেশ ৪৬১, নীলগঞ্জ, শোলাকিয়া, কিশোরগঞ্জ।	১.০২ একর জমি ক্রয় করা হয়েছে।

ক্র. নং	বিশ্ববিদ্যালয়ের নাম ও ঠিকানা	বর্তমান অবস্থা/মন্তব্য
১০	এল্লিম ব্যাংক কৃষি বিশ্ববিদ্যালয়, বাংলাদেশ সাগর টাওয়ার, হোল্ডিং- ৬৯-৬৯/১, বড় ইন্দারা মোড়, চাঁপাইনবাবগঞ্জ-৬৩০০।	আইন অনুযায়ী প্রায় (৩৯ একর) জমি ক্রয় করা হয়েছে।
১১	নর্থ ওয়েস্টার্ন ইউনিভার্সিটি, খুলনা এ মান্নান টাওয়ার, ২৩৬ এম এ বারী রোড, সোনাডাঙ্গা, খুলনা-৯১০০।	আইন অনুযায়ী নির্ধারিত পরিমাণ জমি ক্রয় করা হয়েছে।
১২	ফেনী ইউনিভার্সিটি বরাহিপুর, প্লট- ১৮৪৫, ট্রাক রোড, ফেনী-৩৯০০।	আইন অনুযায়ী (১০ একর) জমি ক্রয় করা হয়েছে।
১৩	পোর্ট সিটি ইন্টারন্যাশনাল ইউনিভার্সিটি ৭-১৪ নিকুঞ্জ হাউজিং সোসাইটি, দক্ষিণ খুলশী, চট্টগ্রাম।	আইন অনুযায়ী নির্ধারিত পরিমাণ জমি ক্রয় করা হয়েছে।
১৪	রাজশাহী সাইন্স এন্ড টেকনোলজি ইউনিভার্সিটি (আরএসটিইউ) ভিআইপি টাওয়ার, হোল্ডিং নং- ১১২ ঢাকা রোড, বড় হরিশপুর, নাটোর সদর, নাটোর-৬৩০০।	তোকিয়া, নাটোরে আইন অনুযায়ী নির্ধারিত পরিমাণ জমি ক্রয় করা হয়েছে।
১৫	শেখ ফজিলাতুল্লাহ মুজিব ইউনিভার্সিটি নয়াপাড়া, পাঁচ রাস্তার মোড়, জামালপুর-২০০০।	আইন অনুযায়ী নির্ধারিত পরিমাণ জমি ক্রয় করা হয়েছে।
১৬	বাংলাদেশ আর্মি ইন্টারন্যাশনাল ইউনিভার্সিটি অব সায়েন্স এন্ড টেকনোলজি (বিএআইইউএসটি), কুমিল্লা কুমিল্লা সেনানিবাস, কুমিল্লা।	৯৯.৪৪ শতাংশ জমি ক্রয় করা হয়েছে।
১৭	দি ইন্টারন্যাশনাল ইউনিভার্সিটি অব স্কলার্স এফ/১৫, প্রগতি স্বরনী, বাড্ডা, গুলশান, ঢাকা।	আইন অনুযায়ী (৮.৫ একর) জমি ক্রয় করা হয়েছে।
১৮	কানাডিয়ান ইউনিভার্সিটি অব বাংলাদেশ রয়ালস আর এল স্কয়ার, প্লট: খ-২০১/১, ২০৩, ২০৫/৩, ২০৫/১, প্রগতি স্বরনী, মধ্য বাড্ডা, ঢাকা-১২১৩।	আইন অনুযায়ী (৩ একর) জমি ক্রয় করা হয়েছে।
১৯	ইউনিভার্সিটি অব গ্লোবাল ভিলেজ ৮৭৪/৩২২, সি.এন্ড.বি. রোড, বরিশাল	১ একর ৩৬ শতাংশ জমি ক্রয় করা হয়েছে।
২০	বান্দরবান বিশ্ববিদ্যালয় রোয়াদ হাটস, মেইন রোড, বান্দরবান, বাংলাদেশ।	১০০ একর জমি সরকার থেকে কবুলিয়াত হিসেবে পাওয়া গেছে মর্মে জানানো হয়েছে।

ঙ। নির্ধারিত পরিমানের চেয়ে কম জমিতে নির্মিত ক্যাম্পাসে শিক্ষা কার্যক্রম পরিচালনা - ০৩টি বিশ্ববিদ্যালয়

ক্র. নং	বিশ্ববিদ্যালয়ের নাম ও ঠিকানা	বর্তমান অবস্থা/মন্তব্য
১	সেন্ট্রাল উইমেন'স ইউনিভার্সিটি ৬, হাটখোলা রোড, ঢাকা-১২০৩।	০.৩৩ একর জমিতে নির্মিত স্থায়ী ক্যাম্পাসে বিশ্ববিদ্যালয়ের সকল শিক্ষা কার্যক্রম পরিচালিত হচ্ছে।
২	প্রাইম ইউনিভার্সিটি ২এ/১ উত্তর-পূর্ব দারুলসলাম রোড, সেকশন-১, মিরপুর, ঢাকা-১২১৬।	১১৪/১১৬, মাজার রোড, মিরপুর-০১, ঢাকায় ০.৫৭৬ একর জমিতে নির্মিত স্থায়ী ক্যাম্পাসে বিশ্ববিদ্যালয়ের সকল শিক্ষা কার্যক্রম পরিচালিত হচ্ছে।

ক্র. নং	বিশ্ববিদ্যালয়ের নাম ও ঠিকানা	বর্তমান অবস্থা/মন্তব্য
৩	ইউরোপিয়ান ইউনিভার্সিটি অব বাংলাদেশ ২/৪, গাবতলী, মিরপুর, ঢাকা-১২১৬।	০.৭৭ একর জমিতে নির্মিত স্থায়ী ক্যাম্পাসে বিশ্ববিদ্যালয়ের সকল শিক্ষা কার্যক্রম পরিচালিত হচ্ছে।

চ। ফাউন্ডেশনের নামে জমিতে ক্যাম্পাস পরিচালনা - ০২টি বিশ্ববিদ্যালয়

ক্র. নং	বিশ্ববিদ্যালয়ের নাম ও ঠিকানা	বর্তমান অবস্থা/মন্তব্য
১	দি মিলেনিয়াম ইউনিভার্সিটি মোমেনবাগ, রাজারবাগ, ঢাকা-১২১৭।	মোমেনবাগ, মতিঝিল ঢাকায় অবস্থিত মোমেন খান মেমোরিয়াল ফাউন্ডেশনের নামে ০.৭৫ একর জমিতে বিশ্ববিদ্যালয়ের সকল শিক্ষা কার্যক্রম পরিচালিত হচ্ছে।
২	* খাজা ইউনুস আলী বিশ্ববিদ্যালয় এনায়েতপুর, এনায়েতপুর শরীফ, চৌহালী, সিরাজগঞ্জ।	গুরু থেকে ফাউন্ডেশনের নামে ক্রয়কৃত জমিতে বিশ্ববিদ্যালয়ের শিক্ষা কার্যক্রম পরিচালিত হচ্ছে।

ছ। একাধিক ক্যাম্পাসে শিক্ষা কার্যক্রম পরিচালনা - ০১টি বিশ্ববিদ্যালয়

ক্র. নং	বিশ্ববিদ্যালয়ের নাম ও ঠিকানা	বর্তমান অবস্থা/মন্তব্য
১	প্রিমিয়ার ইউনিভার্সিটি ১/এ, ও.আর. নিজাম রোড, প্রবর্তক মোড়, চট্টগ্রাম।	ও আর নিজাম রোড, পাঁচলাইশ, চট্টগ্রাম-এ একাধিক ক্যাম্পাসে বিশ্ববিদ্যালয়ের শিক্ষা কার্যক্রম পরিচালিত হচ্ছে। উল্লেখ্য, বেসরকারি বিশ্ববিদ্যালয় আইন, ২০১০ অনুযায়ী স্থায়ী ক্যাম্পাসের জন্য নিরুদ্ভক, অখণ্ড ও দায়মুক্ত জমি থাকতে হবে।

জ। নিজস্ব জমি নাই ০১টি বিশ্ববিদ্যালয় (সাময়িক সনদের মেয়াদোত্তীর্ণ)

ক্র. নং	বিশ্ববিদ্যালয়ের নাম ও ঠিকানা	বর্তমান অবস্থা/মন্তব্য
১	ইবাইস ইউনিভার্সিটি	এই বিশ্ববিদ্যালয়ের নামে নিজস্ব জমি নাই। বোর্ড অব ট্রাস্টিজ নিয়ে দ্বন্দ্ব। একাধিক মামলা বিচারাধীন। ইবাইস ইউনিভার্সিটির বাড়ি নম্বর-২১/এ, সড়ক নম্বর-১৬ (পুরাতন-২৭), ধানমন্ডি, ঢাকা-১২০৯ ঠিকানাটি মহামান্য হাইকোর্ট ডিভিশনের ১ (এক) বছরের স্থগিতাদেশ থাকার জন্য (রিট পিটিশন নং ১২০১৭/২০১৬) কমিশনের ওয়েবসাইটে আপলোড করা হয়েছিল। বর্তমানে উক্ত স্থগিতাদেশ এর কার্যকারিতা ভ্যাকেট হয়ে যাওয়ায় ইবাইস ইউনিভার্সিটির উক্ত ঠিকানা কমিশনের ওয়েবসাইট থেকে delete করা হলো। বর্তমানে বিশ্ববিদ্যালয়ের অনুমোদিত কোনো ঠিকানা নেই।

ঝ। শিক্ষা কার্যক্রম শুরু করতে সক্ষম হয় নাই - ০১টি বিশ্ববিদ্যালয়

ক্র. নং	বিশ্ববিদ্যালয়ের নাম ও ঠিকানা	বর্তমান অবস্থা/মন্তব্য
১	কুইন্স ইউনিভার্সিটি	সরকার কর্তৃক বন্ধকৃত। পরবর্তীতে উক্ত ইউনিভার্সিটিকে বেসরকারি বিশ্ববিদ্যালয় আইন, ২০১০ অনুযায়ী শিক্ষা মন্ত্রণালয়ের ০৬/০৯/২০১৫ তারিখের পত্রের ভিত্তিতে ০১ (এক) বছরের জন্য সাময়িকভাবে শর্ত সাপেক্ষে শিক্ষা কার্যক্রম পরিচালনার জন্য অনুমতি দেয়া হয়। কিন্তু নির্ধারিত সময়ের মধ্যে কুইন্স ইউনিভার্সিটি শিক্ষা কার্যক্রম শুরু করতে সক্ষম হয় নাই।

ঞ। সরকার কর্তৃক বন্ধকৃত আদেশের বিরুদ্ধে রায় প্রাপ্ত এবং শিক্ষা কার্যক্রম পরিচালনার অনুমতি নেই - ০২টি বিশ্ববিদ্যালয়

ক্র. নং	বিশ্ববিদ্যালয়ের নাম ও ঠিকানা	বর্তমান অবস্থা/মন্তব্য
১	আমেরিকা বাংলাদেশ ইউনিভার্সিটি	<p>অনুমোদনকালীন সময়ে এই বিশ্ববিদ্যালয়ের ক্যাম্পাসের ঠিকানা- ৩৫, কামাল আতাতুর্ক এডিনিউ, বনানী, ঢাকা- ১২১৩। পরবর্তীতে শিক্ষা মন্ত্রণালয় থেকে গত ১৭/০৬/২০১৩ তারিখের ৪৬৬ নম্বর পত্রের মাধ্যমে ৫৪/১, প্রগতি স্বরণী, বারিধারা-নন্দা, ঢাকা-১২১২ ঠিকানা অনুমোদন দেয়া হয়। শিক্ষা মন্ত্রণালয়ের ১০-০৪-২০১৮ তারিখের ৩৭ নম্বর পত্রের নির্দেশনা অনুযায়ী অত্র বিশ্ববিদ্যালয়ের কার্যক্রম পরিচালনার জন্য তদন্তপূর্বক মতামত প্রদানের জন্য কমিশন কর্তৃপক্ষ কর্তৃক ০৪ (চার) সদস্যবিশিষ্ট একটি কমিটি গঠন করা হয়। শিক্ষা মন্ত্রণালয়ের অনুমোদিত ৫৪/১, প্রগতি স্বরণী, বারিধারা-নন্দা, ঢাকা-১২১২ ঠিকানা সরেজমিন পরিদর্শন করা হয়। এই ইউনিভার্সিটির উল্লিখিত ঠিকানায় বেসরকারি বিশ্ববিদ্যালয় আইন, ২০১০ অনুযায়ী ফ্লোর স্পেস, শিক্ষক, কর্মকর্তা-কর্মচারী এবং শিক্ষা কার্যক্রম পরিচালনার মত কোনরূপ সুযোগ-সুবিধা বিদ্যমান নাই।</p> <p>এছাড়াও আমেরিকা বাংলাদেশ ইউনিভার্সিটি-এর বিষয়ে মহামান্য হাইকোর্ট বিভাগে দায়েরকৃত Writ Petition-11613/2018-এর বিরুদ্ধে ইউজিসি প্যানেল আইনজীবীর মাধ্যমে প্রতিদ্বন্দ্বিতা করে এবং আমেরিকা বাংলাদেশ বিশ্ববিদ্যালয় এর বিরুদ্ধে ১০ লক্ষ টাকা খরচাসহ গত ২৯/০১/২০২০ তারিখে ডিস্চার্জ হয়েছে।</p>
২	দি ইউনিভার্সিটি অব কুমিল্লা	<p>মহামান্য সুপ্রীম কোর্টের আপিল বিভাগের Civil Petition for Leave to Appeal No. 1967/2018 (out to writ petition no. 4243/2018) এবং কনটেন্ট পিটিশন নং ৬৫১/২০১৯ এর ১৯/১১/২০১৯ তারিখের আদেশ</p>

ক্র. নং	বিশ্ববিদ্যালয়ের নাম ও ঠিকানা	বর্তমান অবস্থা/মন্তব্য
		<p>প্রতিপালনের লক্ষ্যে কমিশনের ওয়েবসাইটে দি ইউনিভার্সিটি অব কুমিল্লা এর ৯/বি পরলয়েল কারনেশন, সেক্টর-৮, উত্তরা, ঢাকা-১২৩০ ঠিকানা ও ৪৩টি প্রোগ্রামের নাম আপলোড করা হয়েছে।</p> <p>একই বিশ্ববিদ্যালয়ের নামধারী মিরপুরস্থ একটি গ্রুপ বিশ্ববিদ্যালয়ের চেয়ারম্যান দাবী করে সরকার, ইউজিসি, বাংলাদেশ পুলিশ এবং জয়েন্ট স্টক কোম্পানীজের বিরুদ্ধে মহামান্য আদালতে রিট পিটিশন ১৩৬৯৪/২০১৯ দায়ের করেছেন, যা বর্তমানে চলমান রয়েছে। এই বিশ্ববিদ্যালয়ের নামে মহামান্য আদালতে বর্তমানে একাধিক মামলা (৪২৬৩/২০১৮, ১৯৬৭/২০১৮, ৬৫১/২০১৯ এবং ১৩৬৯৪/২০১৯) চলমান রয়েছে। এতদসংক্রান্ত বিভিন্ন বিষয় উল্লেখপূর্বক কমিশন থেকে এ বিশ্ববিদ্যালয়ের বিষয়ে বেসরকারি বিশ্ববিদ্যালয় আইন, ২০১০ অনুযায়ী পরবর্তী নির্দেশনা চেয়ে শিক্ষা মন্ত্রণালয়ে পত্র প্রেরণ করা হয়েছে। কমিশন থেকে শিক্ষা কার্যক্রম পুনরায় শুরু অনুমতি অদ্যাবধি প্রদান করা হয়নি।</p>

ট। মাননীয় আদালতের রায় অনুযায়ী সরকার কর্তৃক বন্ধকৃত - ০১টি বিশ্ববিদ্যালয়

ক্র. নং	বিশ্ববিদ্যালয়ের নাম ও ঠিকানা	বর্তমান অবস্থা/মন্তব্য
১	দারুল ইহসান ইউনিভার্সিটি	১৩-০৪-২০১৬ তারিখে মাননীয় আদালতের রায় অনুযায়ী সরকার কর্তৃক দারুল ইহসান ইউনিভার্সিটি এবং এর সকল আউটার ক্যাম্পাস বন্ধ ঘোষণা করা হয়েছে।

(ঠ) উপাচার্য, উপ-উপাচার্য ও ট্রেজারার পদে নিয়োগের তুলনামূলক বিবরণ ও পরিসংখ্যান

পরিসংখ্যান ২.৩.১.৯ (পৃষ্ঠা: ৩৯৩) পর্যালোচনা করে দেখা যায় যে, আলোচ্য বছরে অনুমোদিত ১০৫টি বেসরকারি বিশ্ববিদ্যালয়ের মধ্যে (যার মধ্যে ১১টি বিশ্ববিদ্যালয়ের একাডেমি কার্যক্রম শুরু হয়নি) মহামান্য রাষ্ট্রপতি কর্তৃক অনুমোদিত উপাচার্য ৭৯ জন, উপ-উপাচার্য ২৪ জন এবং ট্রেজারার ৫৩ জন নিয়োগপ্রাপ্ত হয়েছে। উল্লেখ্য যে, মাত্র ১২টি বিশ্ববিদ্যালয়ে মহামান্য রাষ্ট্রপতি কর্তৃক অনুমোদিত উপাচার্য, উপ-উপাচার্য ও ট্রেজারার এর তিনটি পদই পূরণ করেছে।

২০১৮ সালে অনুমোদিত ১০৩টি বেসরকারি বিশ্ববিদ্যালয়ের মধ্যে (যার মধ্যে ৯টি বিশ্ববিদ্যালয়ের একাডেমি কার্যক্রম হয়নি) মহামান্য রাষ্ট্রপতি কর্তৃক অনুমোদিত উপাচার্য ৭৭জন, উপ-উপাচার্য ২৩ জন এবং ট্রেজারার ৪৩ জন নিয়োগপ্রাপ্ত হয়েছিল। এবং মাত্র ১১টি বিশ্ববিদ্যালয়ে মহামান্য রাষ্ট্রপতি কর্তৃক অনুমোদিত উপাচার্য, উপ-উপাচার্য ও ট্রেজারার এর তিনটি পদই পূরণ করেছিল।

মহামান্য রাষ্ট্রপতি কর্তৃক অনুমোদিত উপাচার্য, উপ-উপাচার্য ও ট্রেজারার এর তিনটি পদেও বিগত ২ বছরের তুলনামূলক পরিসংখ্যান:

	২০১৮ সাল	২০১৯ সাল
একাডেমিক কার্যক্রম অনুমোদিত বিশ্ববিদ্যালয়ের সংখ্যা	৯৩	৯৪
উপাচার্য	৭৭	৭৯
উপ-উপাচার্য	২৩	২৪
ট্রেজারার	৪৩	৫৩
উপাচার্য, উপ-উপাচার্য ও ট্রেজারার এর তিনটি পদই পূরণ ছিল	১১	১২

মন্তব্য: মহামান্য রাষ্ট্রপতি কর্তৃক অনুমোদিত উপাচার্য, উপ-উপাচার্য ও ট্রেজারার তিনটি গুরুত্বপূর্ণ পদ পূরণ না করে কোনো বিশ্ববিদ্যালয়ই সঠিকভাবে তাদের প্রশাসনিক, আর্থিক, একাডেমিক ও অন্যান্য কার্যক্রম সঠিক ও সুনিপুণভাবে চলতে পারে না। দেশের বিশ্ববিদ্যালয়গুলোতে একাডেমিক ও প্রশাসনিক কার্যক্রমে উপাচার্য, উপ-উপাচার্য এবং কোষাধ্যক্ষরা গুরুত্বপূর্ণ ভূমিকা পালন করে থাকেন। বর্তমানে দেশের কোনো কোনো বিশ্ববিদ্যালয়ে উপাচার্য, উপ-উপাচার্য এবং কোষাধ্যক্ষের পদ শূন্য রয়েছে। ফলে এসব বিশ্ববিদ্যালয়ের একাডেমিক ও প্রশাসনিক কার্যক্রম ব্যহত হচ্ছে এবং শিক্ষার্থীরা নানাভাবে ক্ষতিগ্রস্ত হচ্ছে, অর্থাৎ বিশ্ববিদ্যালয়ের গতিশীলতা আনতে হলে উক্ত পদ তিনটি যথাযথভাবে পূরণ করতে হবে। কমিশন আশা প্রকাশ করে যে, পরবর্তীতে অবশিষ্ট বিশ্ববিদ্যালয়সমূহে উক্ত তিনটি গুরুত্বপূর্ণ পদ যতো তাড়াতাড়ি সম্ভব পূরণ করে কমিশনকে অবহিত করবে।

ড। বেসরকারি বিশ্ববিদ্যালয়ের নিজস্ব ক্যাম্পাস, স্থাপনা ও পরিচালনার বিগত ২ বছরের তুলনামূলক পরিসংখ্যান

ক্রমিক	বেসরকারি বিশ্ববিদ্যালয়	২০১৮	২০১৯
১.	আইনানুযায়ী নির্ধারিত পরিমাণ জমিতে নিজস্ব ক্যাম্পাস	২১	২৪
২.	বিশ্ববিদ্যালয়ের নামে নয় তবে ফাউন্ডেশনের নামের জমিতে অবকাঠামো এবং শিক্ষা কার্যক্রম পরিচালনা	০২	০২
৩.	আইনানুযায়ী নির্ধারিত পরিমাণ জমিতে আংশিক শিক্ষা কার্যক্রম পরিচালনা	১৮	১৭
৪.	আইনানুযায়ী নির্ধারিত পরিমাণের চেয়ে কম জমিতে নির্মিত ক্যাম্পাসে শিক্ষা কার্যক্রম পরিচালনা	০২	০৩
৫.	আইনানুযায়ী নির্ধারিত পরিমাণ জমিতে নিজস্ব ক্যাম্পাস নির্মাণাধীন	০৫	৯
৬.	আইনানুযায়ী নির্ধারিত পরিমাণ জমিতে নিজস্ব ক্যাম্পাস নির্মাণ কাজ শুরু করে নাই।	০৭	২০
৭.	সরকার কর্তৃক বন্ধকৃত, তবে আদালতের স্থগিতাদেশ নিয়ে পরিচালিত।	০২	০২
৮.	সরকার কর্তৃক নতুন বেসরকারি বিশ্ববিদ্যালয় অনুমোদন পায়।	০৭	০২
৯.	মাননীয় আদালতের রায় অনুযায়ী সরকার কর্তৃক বন্ধকৃত।	০০	০০

(ড) *বেসরকারি বিশ্ববিদ্যালয়ে অধ্যয়নরত বিদেশি শিক্ষার্থীর সংখ্যা:* বেসরকারি বিশ্ববিদ্যালয়সমূহে ২০১৯ সালে অধ্যয়নরত বিদেশি শিক্ষার্থীর সংখ্যা ছিল ১৪৬৭ জন। স্মর্তব্য যে, ২০১৮ সালে অধ্যয়নরত বিদেশি শিক্ষার্থীর সংখ্যা ছিল ১৩৮৬ জন। গত বছরের তুলনায় আলোচ্য বছরে বিদেশি শিক্ষার্থীর সংখ্যা ৮১ জন বৃদ্ধি পেয়েছে।

উচ্চশিক্ষা লাভের নিমিত্তে নিম্নলিখিত ৩৭টি দেশের শিক্ষার্থীরা ২০১৯ সালে দেশের বিভিন্ন বেসরকারি বিশ্ববিদ্যালয়ে অধ্যয়নরত ছিল: (১) ভারত, (২) পাকিস্তান, (৩) শ্রীলংকা, (৪) নেপাল, (৫) ভুটান, (৬) মালদ্বীপ, (৭) চীন, (৮) জাপান, (৯) ইউএসএ, (১০) ইয়েমেন, (১১) ফিলিস্তিন (১২) গ্যাম্বিয়া (১৩) মরক্কো (১৪) সাউথ কোরিয়া, (১৫) তুরস্ক, (১৬) উগান্ডা, (১৭) জিম্বাবুয়ে (১৮) সিয়েরালিওন, (১৯) যুক্তরাষ্ট্র, (২০) ইন্দোনেশিয়া (২১) সোমালিয়া, (২২) ইথিওপিয়া, (২৩) নাইজেরিয়া, (২৪) আফগানিস্তান, (২৫), ফিলিপাইন (২৬) বাহরাইন (২৭) লাইবেরিয়া (২৮) ফিজি (২৯) পাপুয়া নিউগিনি (৩০) মায়ানমার, (৩১) কেনিয়া, (৩২) সাউথ সুদান (৩৩) যুক্তরাজ্য (৩৪) সৌদি আরব (৩৫) কেমেরুন (৩৬) ইরান এবং (৩৭) জর্ডান উল্লেখ্য যে, ৯৪টি বেসরকারি বিশ্ববিদ্যালয়ের মধ্যে ৩৫টিতে বিদেশি শিক্ষার্থী অধ্যয়নরত ছিল।

মন্তব্য: গত বছরের তুলনায় আলোচ্য বছরে বিদেশি শিক্ষার্থীর সংখ্যা ৮১ জন বৃদ্ধি পেয়েছে। প্রদত্ত উপাত্ত হতে দেখা যাচ্ছে যে, প্রতিবছরই বিদেশি শিক্ষার্থীর সংখ্যা বৃদ্ধি পেয়েছে।

বর্তমানে বাংলাদেশে উচ্চশিক্ষার ক্ষেত্রে ব্যাপক ডিজিটাইজেশন হয়েছে। ফলে বিদেশি শিক্ষার্থীরা তথ্য ও প্রযুক্তির মাধ্যমে বিশ্বের যে কোন প্রান্ত থেকে উচ্চশিক্ষার কোর্স-কারিকুলাম, সিলেবাস ইত্যাদি দেখে বাংলাদেশে পড়ার জন্য উদ্বুদ্ধ হচ্ছে। পরিসংখ্যান থেকে আরো দেখা যায় যে, বেশ কয়েকটি উন্নত দেশ যেমন আমেরিকা, জাপান, চীন, অস্ট্রেলিয়া, ইংল্যান্ড ইত্যাদি দেশ থেকে শিক্ষার্থীরা পড়তে এসেছে। সে কারণে বহির্বিদেশে একদিকে যেমন বাংলাদেশের ভাবমূর্তি উজ্জ্বল হচ্ছে অন্যদিকে বৈদেশিক মুদ্রা অর্জনের হারও ক্রমশ বৃদ্ধি পাচ্ছে। এ ধারা অব্যাহত রাখার লক্ষ্যে শিক্ষার গুণগত মান আন্তর্জাতিক পর্যায়ে আরও উন্নীত করা বাঞ্ছনীয়।

(ঢ) *২০১৯ সালে অনুষ্ঠিত বিভিন্ন কমিটির সভার পরিসংখ্যান*

আলোচ্য বছরে বেসরকারি বিশ্ববিদ্যালয়ে বোর্ড অব ট্রাস্টিজ, সিন্ডিকেট, একাডেমিক কাউন্সিল ও অর্থকমিটির সর্বমোট সভা অনুষ্ঠিত হয়েছে ১২২২টি। যেসকল বিশ্ববিদ্যালয়ে সভা অনুষ্ঠিত হয়েছে, তন্মধ্যে বোর্ড অব ট্রাস্টিজ ৩৭৫টি, সিন্ডিকেট ৩৩৩টি, একাডেমিক কাউন্সিল ২৬৬টি এবং অর্থ কমিটির ২৪৮টি।

এছাড়া আলোচ্য বছরে নিম্নলিখিত বিশ্ববিদ্যালয়গুলোতে বোর্ড অব ট্রাস্টিজের কোনো সভা অনুষ্ঠিত হয়নি

১. বাংলাদেশ আর্মি ইউনিভার্সিটি অব সায়েন্স এন্ড টেকনোলজি (বিএইউএসটি), সৈয়দপুর
২. কক্সবাজার ইন্টারন্যাশনাল ইউনিভার্সিটি
৩. ব্রিটানিয়া বিশ্ববিদ্যালয়
৪. আনোয়ার খান মডার্ন ইউনিভার্সিটি

নিম্নলিখিত বিশ্ববিদ্যালয়গুলোতে সিন্ডিকেট এর কোনো সভা অনুষ্ঠিত হয়নি

১. সাউদার্ন ইউনিভার্সিটি বাংলাদেশ
২. প্রাইম এশিয়া ইউনিভার্সিটি
৩. জেড.এইচ. সিকদার বিজ্ঞান ও প্রযুক্তি বিশ্ববিদ্যালয়
৪. ফেনী ইউনিভার্সিটি
৫. এন. পি. আই ইউনিভার্সিটি অব বাংলাদেশ
৬. ইউনিভার্সিটি অব ক্রিয়েটিভ টেকনোলজি, চট্টগ্রাম
৭. বান্দরবান বিশ্ববিদ্যালয়

৮. ইন্টারন্যাশনাল স্ট্যান্ডার্ড ইউনিভার্সিটি

৯. দি ইন্টারন্যাশনাল ইউনিভার্সিটি অব স্কলার্স

নিম্নলিখিত বিশ্ববিদ্যালয়গুলোতে একাডেমিক কাউন্সিল এর কোনো সভা অনুষ্ঠিত হয়নি

১. বাংলাদেশ ইউনিভার্সিটি

২. দি ইন্টারন্যাশনাল ইউনিভার্সিটি অব স্কলার্স

৩. ইউনিভার্সিটি অব ক্রিয়েটিভ টেকনোলজি, চট্টগ্রাম

৪. সেন্ট্রাল ইউনিভার্সিটি অব সায়েন্স এন্ড টেকনোলজি

৫. আনোয়ার খান মডার্ন ইউনিভার্সিটি

৬. ইন্টারন্যাশনাল স্ট্যান্ডার্ড ইউনিভার্সিটি

নিম্নলিখিত বিশ্ববিদ্যালয়গুলোতে অর্থ-কমিটির কোনো সভা অনুষ্ঠিত হয়নি

১. কানাডিয়ান ইউনিভার্সিটি অব বাংলাদেশ

২. প্রেসিডেন্সি ইউনিভার্সিটি

৩. প্রাইম এশিয়া ইউনিভার্সিটি

৪. জেড.এইচ. সিকদার বিজ্ঞান ও প্রযুক্তি বিশ্ববিদ্যালয়

৫. নর্থ বেঙ্গল ইন্টারন্যাশনাল ইউনিভার্সিটি

৬. শেখ ফজিলাতুল্লাহ মুজিব ইউনিভার্সিটি

৭. রণদা প্রসাদ সাহা বিশ্ববিদ্যালয়

৮. কক্সবাজার ইন্টারন্যাশনাল ইউনিভার্সিটি

৯. গ্লোবাল ইউনিভার্সিটি বাংলাদেশ

১০. দি ইন্টারন্যাশনাল ইউনিভার্সিটি অব স্কলার্স

১১. ইউনিভার্সিটি অব ক্রিয়েটিভ টেকনোলজি, চট্টগ্রাম

১২. সেন্ট্রাল ইউনিভার্সিটি অব সায়েন্স এন্ড টেকনোলজি

১৩. আনোয়ার খান মডার্ন ইউনিভার্সিটি

১৪. ইন্টারন্যাশনাল স্ট্যান্ডার্ড ইউনিভার্সিটি

উল্লেখ্য যে, ২০১৮ সালে বেসরকারি বিশ্ববিদ্যালয়ে বোর্ড অব ট্রাস্টিজ, সিভিকিট, একাডেমিক কাউন্সিল ও অর্থ-কমিটির সর্বমোট সভা অনুষ্ঠিত হয়েছে ১০৪১টি। যে সকল বিশ্ববিদ্যালয়ে সভা অনুষ্ঠিত হয়েছে, তন্মধ্যে বোর্ড অব ট্রাস্টিজ ৩৬১টি, সিভিকিট ২৩৫টি, একাডেমিক কাউন্সিল ২১৬টি এবং অর্থ-কমিটির ২২৯টি সভা অনুষ্ঠিত হয়েছে।

মন্তব্য: গত বছরের তুলনায় আলোচ্য বছরে সর্বমোট সভার সংখ্যা ১৮১টি বৃদ্ধি পেয়েছে।

(গ) ২০১৯ সালে ভর্তিকৃত শিক্ষার্থীর ডিগ্রিভিত্তিক পরিসংখ্যান

আলোচ্য বছরে বেসরকারি বিশ্ববিদ্যালয়ে সর্বমোট ভর্তিকৃত শিক্ষার্থীর সংখ্যা ১২০২৭৬ জন, তন্মধ্যে ছাত্রী ৩৫৩৮৭ জন। এদের মধ্যে স্নাতক পাস পর্যায়ে শিক্ষার্থী সংখ্যা ১১৬৮ জন, যার মধ্যে ছাত্রী ৩৩২ জন, স্নাতক

সম্মান পর্যায়ে শিক্ষার্থী সংখ্যা ৮৯৩৭২ জন, তন্মধ্যে ছাত্রী ২৫০৪৭ জন এবং স্নাতকোত্তর পর্যায়ে শিক্ষার্থী সংখ্যা ২৭৯৩৮ জন, যার মধ্যে ছাত্রী ৯৫৭৭ জন। এছাড়া সার্টিফিকেট, ডিপ্লোমা ও পোস্ট গ্রাজুয়েট ডিপ্লোমা কোর্সে ভর্তিকৃত শিক্ষার্থীর সংখ্যা ১৭৯৮ জন, এর মধ্যে ছাত্রী ৫১৭ জন।

ভর্তিকৃত শিক্ষার্থীর বিস্তারিত বিবরণ পরিসংখ্যান-২.৩.১.৭ এ সন্নিবেশ করা হয়েছে (পৃষ্ঠা: ৩৮৩)।

২০১৮ সালে বেসরকারি বিশ্ববিদ্যালয়ে সর্বমোট ভর্তিকৃত শিক্ষার্থীর সংখ্যা ১২৪০২৬ জন, তন্মধ্যে ছাত্রী ৩৬৭১২ জন। এদের মধ্যে স্নাতক পাস পর্যায়ে শিক্ষার্থী সংখ্যা ৮১৯ জন, যার মধ্যে ছাত্রী ২৪৭ জন, স্নাতক সম্মান পর্যায়ে শিক্ষার্থী সংখ্যা ৯১০১৬ জন, তন্মধ্যে ছাত্রী ২৫৫১৯ জন এবং স্নাতকোত্তর পর্যায়ে শিক্ষার্থী সংখ্যা ২৯৩৭৬ জন, যার মধ্যে ছাত্রী ৯৬৩৩ জন। এছাড়া সার্টিফিকেট, ডিপ্লোমা ও পোস্ট গ্রাজুয়েট ডিপ্লোমা কোর্সে ভর্তিকৃত শিক্ষার্থীর সংখ্যা ২৮১৫ জন, এর মধ্যে ছাত্রী ৯০৮ জন।

মন্তব্য: গত বছরের তুলনায় বর্ধিত বছরে ৩৭৫০ জন শিক্ষার্থী কম ভর্তি হয়েছিল। ফলে স্নাতক সম্মান পর্যায়ে এবং স্নাতকোত্তর পর্যায়ে ভর্তিকৃত শিক্ষার্থীর সংখ্যা হ্রাস পেয়েছিল।

আলোচ্য বছরে আসন সংখ্যার পরিসংখ্যান

২০১৯ সালে ১০৫টি (২০১৯ সালে অনুমোদিত বেসরকারি বিশ্ববিদ্যালয়ের সংখ্যা ১০৫টি হলেও ১১টি বিশ্ববিদ্যালয়ের একাডেমিক কার্যক্রম শুরু হয়নি এবং কর্তৃপক্ষের নির্দেশক্রমে ইবাইস ইউনিভার্সিটি কোনো উপাত্ত আলোচ্য বছরে সংযুক্ত করা হয়নি) বেসরকারি বিশ্ববিদ্যালয়ে সর্বমোট আসন সংখ্যা ছিল ২৭৮১৪৬টি। তন্মধ্যে স্নাতক পাস পর্যায়ে ১৮৮০টি, স্নাতক সম্মান পর্যায়ে ১৮৩২৭৭টি এবং মাস্টার্স পর্যায়ে ৯২৯৮৯টি।

মন্তব্য: আলোচ্য বছরে ভর্তিকৃত শিক্ষার্থীর তুলনায় স্নাতক সম্মান পর্যায়ে ৯২২৬১ টি এবং মাস্টার্স পর্যায়ে ৬৩৬১৩টি আসন খালি ছিল।

(ত) ২০১৯ সাল পর্যন্ত অধ্যয়নরত সর্বমোট শিক্ষার্থীর ডিগ্রিভিত্তিক পরিসংখ্যান

আলোচ্য বছরে বেসরকারি বিশ্ববিদ্যালয়ে ডিগ্রিভিত্তিক অধ্যয়নরত সর্বমোট শিক্ষার্থীর সংখ্যা ৩৪৯১৬০ জন, তন্মধ্যে ছাত্রী ১,০১,২১৩ জন। অধ্যয়নরত সর্বমোট শিক্ষার্থীর ডিগ্রিভিত্তিক বিস্তারিত বিবরণ পরিসংখ্যান ২.৩.১.৬-এ সন্নিবেশ করা হয়েছে (পৃষ্ঠা: ৩৭৮)। এদের মধ্যে স্নাতক পাস পর্যায়ে শিক্ষার্থী সংখ্যা ৭৪০৮ জন, তন্মধ্যে ছাত্রী ১৭৫১ জন। স্নাতক সম্মান পর্যায়ে শিক্ষার্থী সংখ্যা ২৯১৯৪০ জন, তন্মধ্যে ছাত্রী ৮৩৬৬৫ জন এবং স্নাতকোত্তর পর্যায়ে শিক্ষার্থী সংখ্যা ৪৭৫০৩ জন, তন্মধ্যে ছাত্রী ১৫০৯৬ জন। এছাড়া সার্টিফিকেট, ডিপ্লোমা ও পোস্ট গ্রাজুয়েট ডিপ্লোমা কোর্সে ভর্তিকৃত শিক্ষার্থীর সংখ্যা ২৩০৯ জন, তন্মধ্যে ৭০১ জন ছাত্রী।

২০১৮ বেসরকারি বিশ্ববিদ্যালয়ে ডিগ্রিভিত্তিক অধ্যয়নরত সর্বমোট শিক্ষার্থীর সংখ্যা ৩,৬১,৭৯২ জন, তন্মধ্যে ছাত্রী ১,১৪,৬১৫ জন। অধ্যয়নরত সর্বমোট শিক্ষার্থীর ডিগ্রিভিত্তিক বিস্তারিত বিবরণ পরিসংখ্যান ২.৩.১.৬-এ সন্নিবেশ করা হয়েছে (পৃষ্ঠা: ৩৩৮)। এদের মধ্যে স্নাতক পাস পর্যায়ে শিক্ষার্থী সংখ্যা ৩৩৫৬ জন, তন্মধ্যে ছাত্রী ৯৫৭ জন, স্নাতক সম্মান পর্যায়ে শিক্ষার্থী সংখ্যা ৩০২৬৮৯ জন, তন্মধ্যে ছাত্রী ৯৬৮৭৯ জন এবং স্নাতকোত্তর পর্যায়ে শিক্ষার্থী সংখ্যা ৫২২২৩ জন, তন্মধ্যে ছাত্রী ১৬৯২৪ জন। এছাড়া সার্টিফিকেট, ডিপ্লোমা ও পোস্ট গ্রাজুয়েট ডিপ্লোমা কোর্সে ভর্তিকৃত শিক্ষার্থীর সংখ্যা ৩৫২৪ জন, তন্মধ্যে ১১৩৭ জন ছাত্রী।

মন্তব্য: গত বছরের তুলনায় বর্ধিত বছরে অধ্যয়নরত সর্বমোট শিক্ষার্থীর সংখ্যা হ্রাস পেয়েছিল।

(থ) আয়-ব্যয়ের অডিট রিপোর্ট

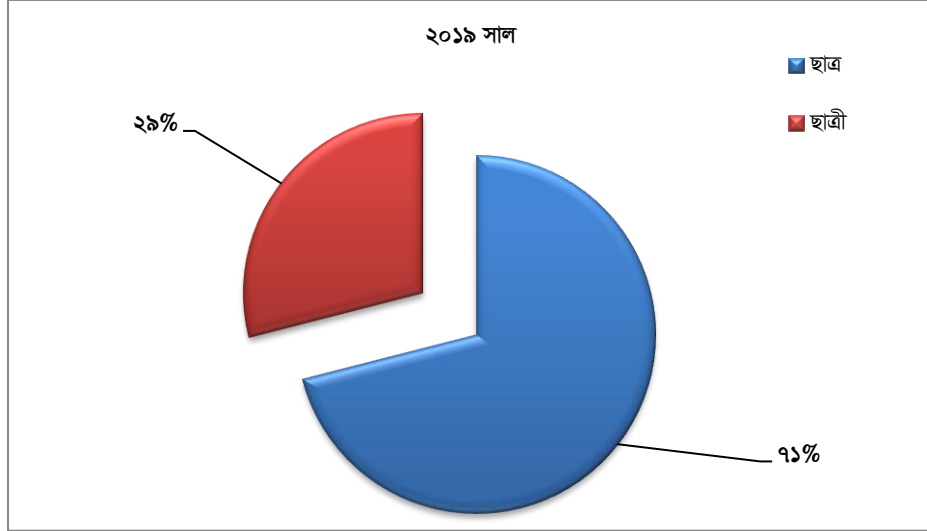
পরিসংখ্যান ২.৩.১.৯ (পৃষ্ঠা: ৩৯৩) পর্যালোচনা করে দেখা যাচ্ছে যে, ২০১৮-১৯ অর্থবছরে মাত্র ১৭টি বেসরকারি বিশ্ববিদ্যালয় শিক্ষা মন্ত্রণালয়ের দ্বারা নিয়োগকৃত নিরীক্ষা ফার্ম কর্তৃক নিরীক্ষা কার্য সম্পাদন শেষে

শিক্ষা মন্ত্রণালয়ের নিরীক্ষা ফার্ম মনোনয়ন পত্রসহ নিরীক্ষিত আর্থিক হিসাব বিবরণী কমিশনের বেসরকারি বিশ্ববিদ্যালয়সমূহের জন্য গঠিত পর্যবেক্ষণ (মনিটরিং) সেলে নিরীক্ষা প্রতিবেদন প্রেরণ করেছে।

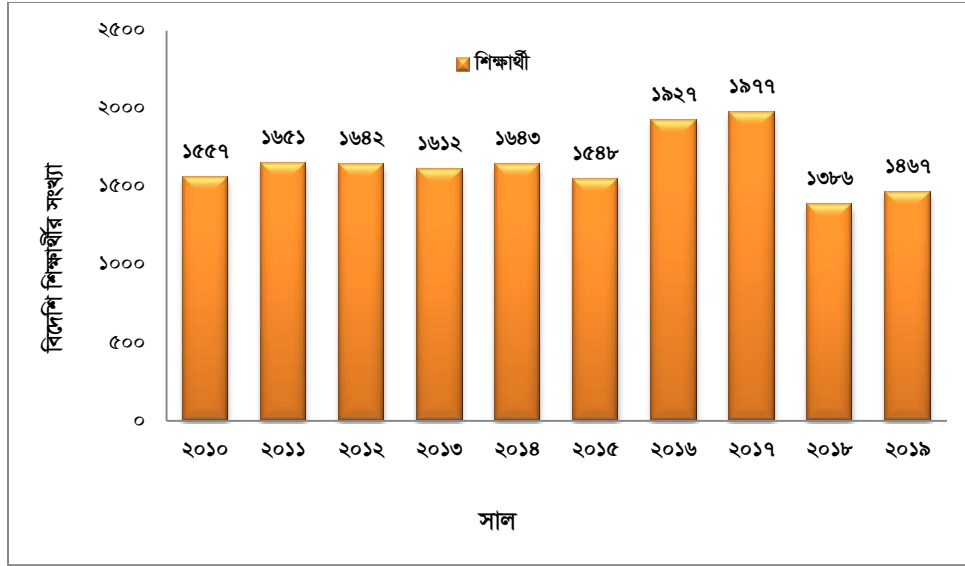
মন্তব্য: গত বছরের তুলনায় এ বছরের অডিট রিপোর্ট (৩টি) বেশি পাওয়া গেছে তথাপিও বেসরকারি বিশ্ববিদ্যালয়সমূহ তাদের আয়-ব্যয় হিসাব দিতে আগ্রহী নয়, অথচ জবাবদিহিতা ও আর্থিক শৃঙ্খলার জন্য যা অপরিহার্য। কমিশন আশা প্রকাশ করে, পরবর্তী বছরগুলোতে সকল বেসরকারি বিশ্ববিদ্যালয় তাদের আর্থিক আয়-ব্যয়ের অডিট রিপোর্ট সঠিক নিয়ম অনুসরণ করে কমিশনে প্রেরণ করবে।

(দ) ইউজিসি কর্তৃক অনুমোদিত অনুষদ, বিভাগ, কোর্সসমূহের নাম ও অনুমোদনের তারিখ এর তথ্যাবলি: ২০১৯ সালে ইউজিসি কর্তৃক অনুমোদিত বেসরকারি বিশ্ববিদ্যালয়সমূহে পরিচালিত অনুষদ, বিভাগ, কোর্সসমূহের নাম ও অনুমোদনের তারিখ এর তথ্যাবলি দেয়া হয়েছে (পৃষ্ঠা: ৫০৯)।

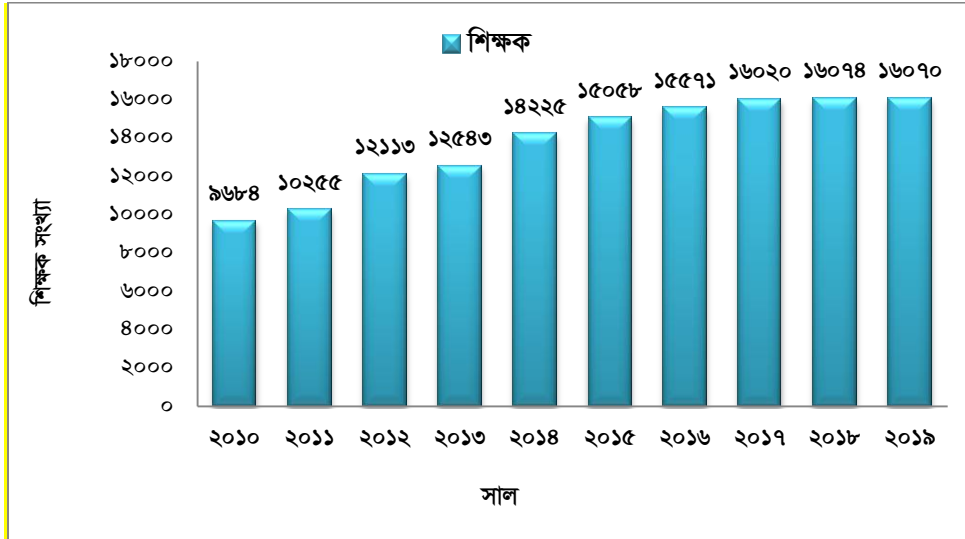
(ধ) বেসরকারি বিশ্ববিদ্যালয়সমূহের উল্লেখযোগ্য তথ্যের চিত্রসমূহ



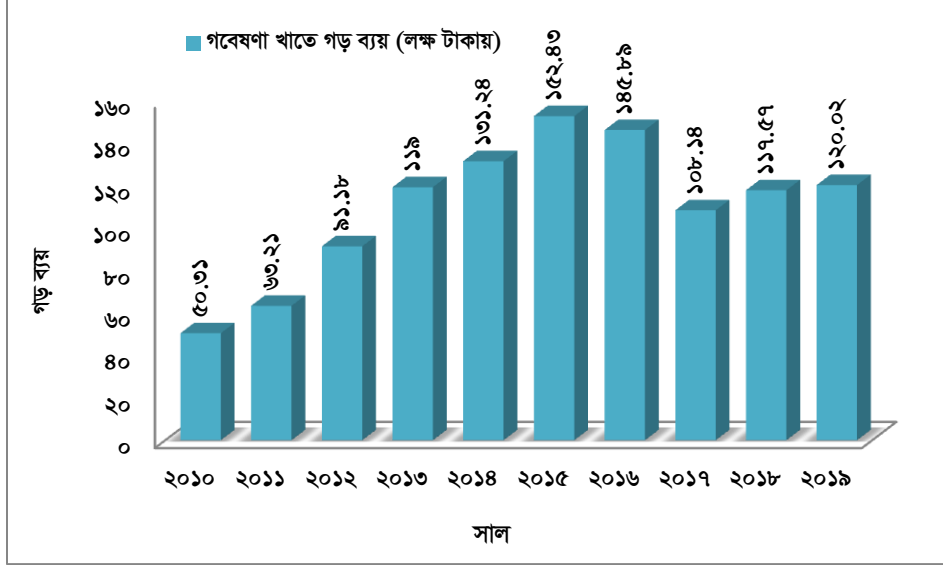
চিত্র ১: বেসরকারি বিশ্ববিদ্যালয়সমূহের ছাত্র ও ছাত্রীর শতকরা হারে পাইচিত্র



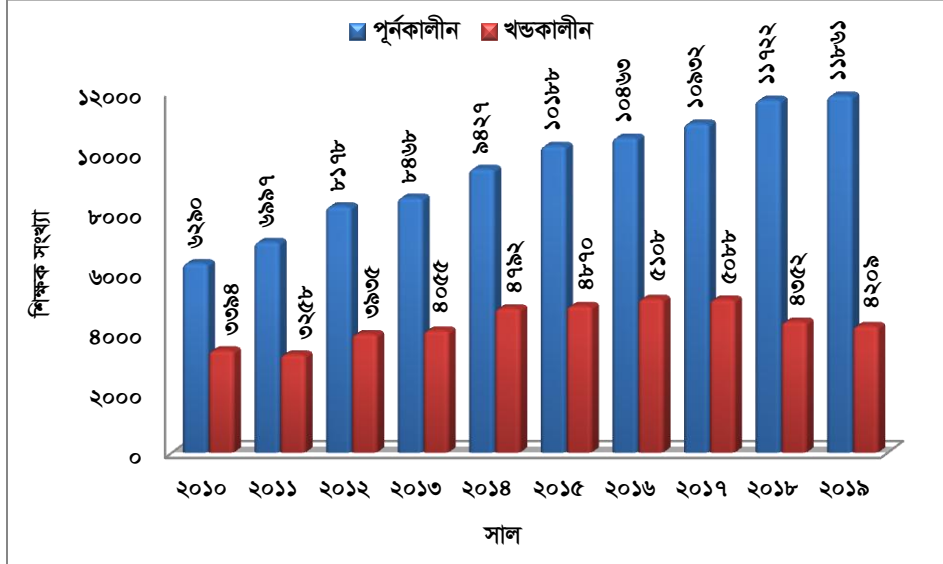
চিত্র ২: বেসরকারি বিশ্ববিদ্যালয়সমূহের বিগত দশ বছরের অধ্যয়নরত বিদেশি শিক্ষার্থী স্তম্ভচিত্র



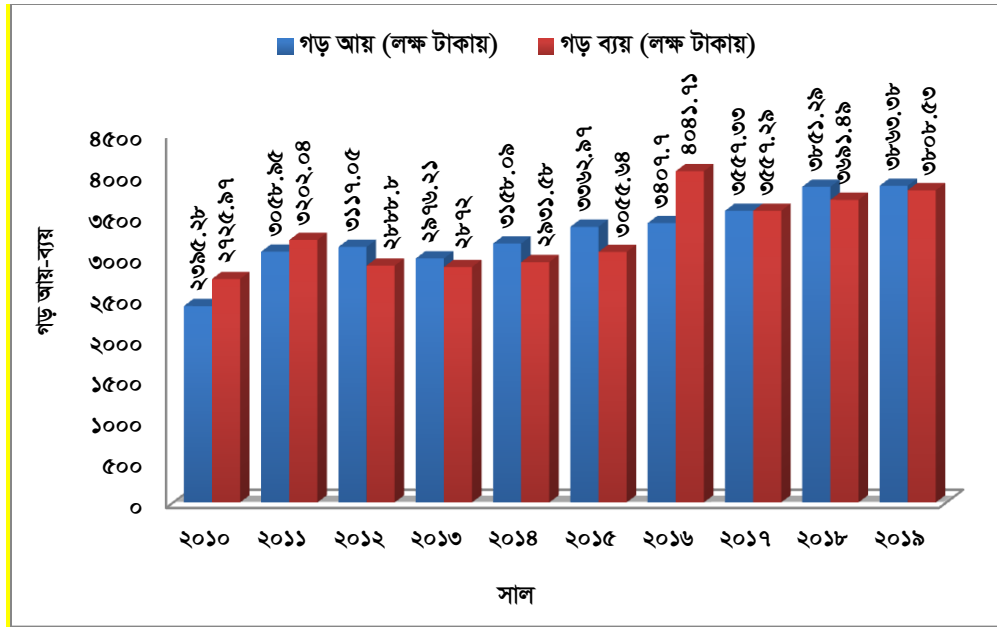
চিত্র ৩: বেসরকারি বিশ্ববিদ্যালয়সমূহের বিগত দশ বছরের শিক্ষকের স্তম্ভচিত্র



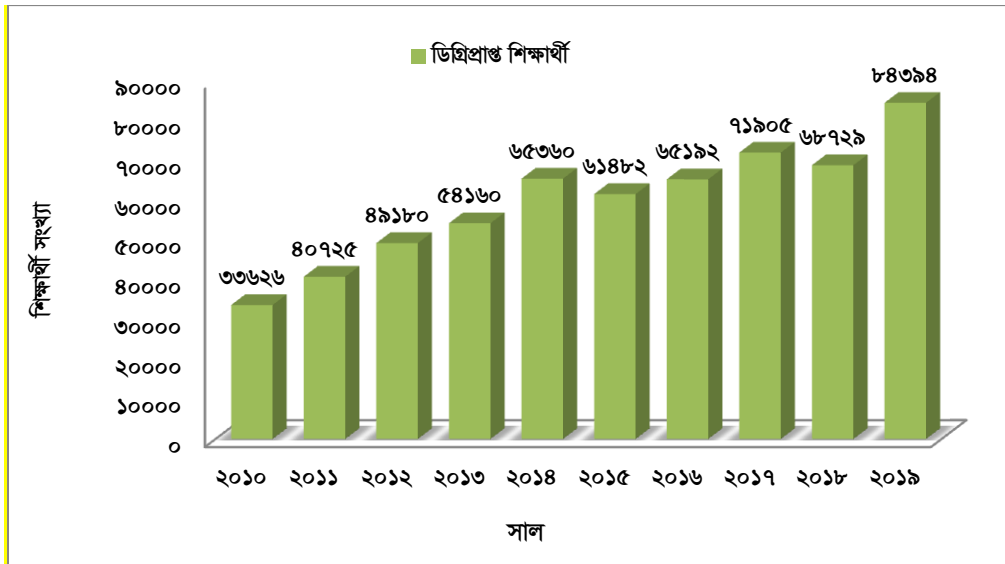
চিত্র ৪: বেসরকারি বিশ্ববিদ্যালয়সমূহের বিগত দশ বছরের গবেষণা খাতে বার্ষিক গড় ব্যয় এর স্তম্ভচিত্র



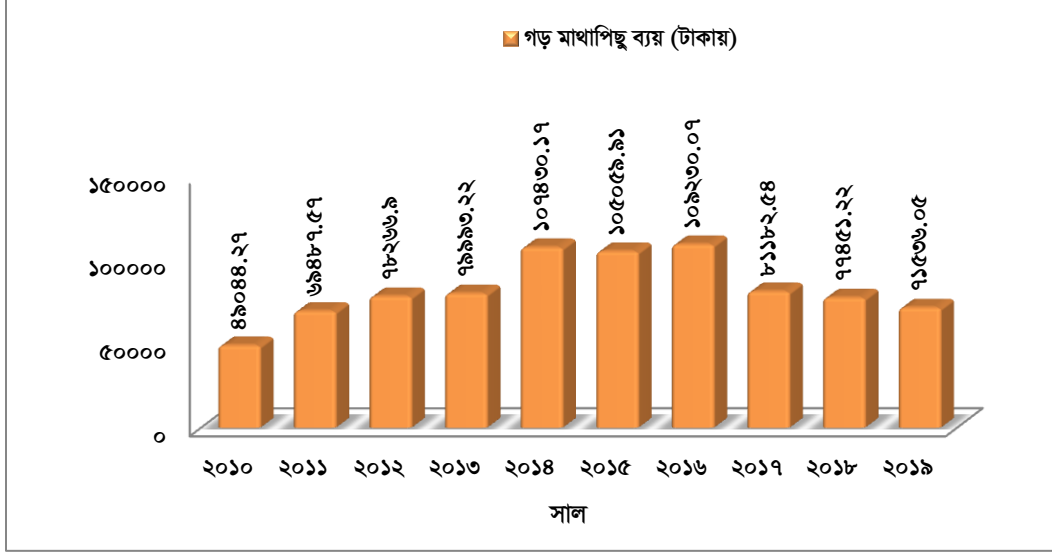
চিত্র ৫: বেসরকারি বিশ্ববিদ্যালয়সমূহের বিগত দশ বছরের পূর্ণকালীন ও খন্ডকালীন শিক্ষকের স্তম্ভচিত্র



চিত্র ৬: বেসরকারি বিশ্ববিদ্যালয়সমূহের বিগত দশ বছরের বার্ষিক গড় আয় ও গড় ব্যয় স্তরচিত্র



চিত্র ৭: বেসরকারি বিশ্ববিদ্যালয়সমূহের বিগত দশ বছরের ডিগ্রিপ্রাপ্ত শিক্ষার্থীর স্তরচিত্র



চিত্র ৮: বেসরকারি বিশ্ববিদ্যালয়সমূহের বিগত দশ বছরের শিক্ষার্থীর গড় মাথাপিছু ব্যয় স্তরচিত্র

২.৪ সার্বিক উল্লেখযোগ্য বিষয়সমূহ

- উচ্চশিক্ষা ক্ষেত্রে গবেষণার অপরিসীম গুরুত্ব বিবেচনায় এনে ৩৯১টি গবেষণা প্রকল্পে আর্থিক বরাদ্দসহ ০৯ জনকে পোস্ট ডক্টোরাল ফেলোশিপ, ৪৭ জনকে পিএইচডি ফেলোশিপ, ১২৮ জনকে মেধাবৃত্তি, ০১ জনকে দৃষ্টিপ্রতিবন্ধী বৃত্তি, ০১ জনকে রোকেয়া চেয়ার এবং ০৪ জনকে ইউজিসি প্রফেসরশিপ প্রদান করা হয়েছে। এক্ষেত্রে গত বছরের তুলনায় অধিক সংখ্যক বৃত্তি ও ফেলোশিপ প্রদান করা হয়েছে।
- পাবলিক বিশ্ববিদ্যালয়গুলোর গবেষণা কার্যক্রম আলোচ্য বছরে বৃদ্ধি পেয়েছে। উল্লেখ্য, ইউজিসি কর্তৃক প্রণীত শিক্ষক নিয়োগ/পদোন্নতি/পদোন্নয়নের জন্য ন্যূনতম যোগ্যতা নির্ধারণী নীতিমালা এবং Strategic Plan for Higher Education in Bangladesh: 2018-2030 (SPHE) বাস্তবায়ন করা গেলে বিশ্ববিদ্যালয়সমূহে গবেষণা কার্যক্রম আরও গতিশীল হবে।
- পাবলিক বিশ্ববিদ্যালয়, বেসরকারি বিশ্ববিদ্যালয়, সরকারি কলেজ ও এমপিওভুক্ত কলেজের শিক্ষক এবং মেধাবী ছাত্র/ছাত্রীসহ মোট ৪৭ জন পিএইচডি ফেলোশিপ প্রোগামে যোগদান করেন। সেই সাথে দাপ্তরিক কাজে উদ্ভাবন ও ব্যবস্থাপনা উন্নত করার ফলে আলোচ্য বছরে অধিক সংখ্যক স্নাতক ও স্নাতকোত্তর পর্যায়ে বিদেশি ডিগ্রিকে বাংলাদেশি ডিগ্রির সাথে সমতায়ন করা হয়েছে।
- কর্মকর্তাদের দক্ষতা বৃদ্ধি প্রক্রিয়ার অংশ হিসাবে ২৪-২৭ জুলাই ২০১৯ তারিখে মালয়েশিয়ার University Technology Malaysia (UTM)-এ দেশের ২০টি পাবলিক বিশ্ববিদ্যালয় থেকে ২০ জন কর্মকর্তা এবং ইউজিসি'র ০৩ জন কর্মকর্তাসহ মোট ২৩ জন কর্মকর্তা 'Agreement and Strategic Management' শীর্ষক প্রশিক্ষণে অংশগ্রহণ করেন।
- ২০১৮ সালের ন্যায় ২০১৯ সালেও কমিশনে উল্লেখযোগ্য সংখ্যক বিদেশি ব্যক্তি/প্রতিনিধি দল আগমন করেন। তাঁরা কমিশনের মাননীয় চেয়ারম্যান ও সদস্যবৃন্দের সাথে আন্তর্জাতিক সহযোগিতা (Collaboration) সংক্রান্ত বিষয়ে মতবিনিময় করেন। এছাড়া, কমিশনের সাথে বিশ্বের ০৫টি বিশ্ববিদ্যালয় ও প্রতিষ্ঠানের সাথে সমঝোতা স্মারক (MOU) স্বাক্ষরিত হয়েছে। বিশ্ববিদ্যালয় ও প্রতিষ্ঠানগুলো হলো:

- (১) University of Science & Technology Meghalaya (USTM), India; (২) Zurich University of Applied Science (ZHAW), Switzerland; (৩) University Utara Malaysia (UUM), Malaysia; (৪) UCSI University, Malaysia এবং (৫) Narayna Hrudayalaya Limited, India. উক্ত সমঝোতা স্মারকের আওতায় বাংলাদেশের বিশ্ববিদ্যালয়সমূহের এবং কমিশনের একাডেমিক ও নন-একাডেমিক পর্যায়ে শিক্ষক ও কর্মকর্তাদের বিভিন্ন প্রশিক্ষণ এবং উচ্চশিক্ষা ও গবেষণার ক্ষেত্রে সহযোগিতা প্রদান করা হবে।
- ইউজিসি পুস্তক প্রকাশনা কমিটি কর্তৃক মোট ০৬টি পাণ্ডুলিপি বিশেষজ্ঞ মতামত গ্রহণের জন্য প্রেরণ করা হয়েছে। পাণ্ডুলিপিগুলো হলো: (১) কথাশিল্পী শহিদুল জহির; (২) বাংলাদেশ: নজরুল ও বঙ্গবন্ধু; (৩) Human Resource Management Practice in Bangladesh; (৪) Haji Shariatullah's Faraizi Movement, History-Da'wah and Political Ideology; (৫) Introduction of Open Channel Hydraulics এবং (৬) মধুসূদন দত্ত ও দীনবন্ধু মিত্রের প্রহসনে সেকালের সমাজ।
 - ২০১৮ সালে পাবলিক বিশ্ববিদ্যালয়সমূহে (অধিভুক্ত ও অঙ্গীভূত কলেজ/মাদ্রাসা ব্যতীত) শিক্ষক সংখ্যা ছিল ১৪,৫৫৬ জন এবং উচ্চতর ডিগ্রিপ্রাপ্ত শিক্ষক সংখ্যা ছিল ৫,৯৭৬ জন। ২০১৯ সালে এই সংখ্যা বৃদ্ধি পেয়ে দাঁড়িয়েছে যথাক্রমে ১৫,৫২৪ জন (বৃদ্ধি ৯৬৮ জন, ৬.৬%) এবং ৮,৭২৮ জনে (বৃদ্ধি ২,৭৫২ জন, ৪৬%)।
 - বিগত বছরের তুলনায় ২০১৯ সালে জাতীয় বিশ্ববিদ্যালয়ে শিক্ষার্থীর সংখ্যা ২৭,৮৮,৬৬৪ জন থেকে বৃদ্ধি পেয়ে হয়েছে ২৯,৪০,৮৭১ জনে (বৃদ্ধি ১,৫২,২০৭ জন, ৫.৪৫%)। তবে পূর্বের ন্যায় জাতীয় বিশ্ববিদ্যালয়ের অধীন কলেজগুলোতে প্রত্যাশিত যোগ্যতাসম্পন্ন শিক্ষক সংকট বিরাজমান রয়েছে।
 - বর্ধিত বছরে বেসরকারি বিশ্ববিদ্যালয়সমূহে সর্বমোট পিএইচডি ডিগ্রিধারী শিক্ষক সংখ্যা ৩,২০৯ জন, যা গত বছরের তুলনায় ৮৯ জন (২.৮৫%) বেশি। এর মধ্যে পূর্ণকালীন শিক্ষক ১,৬১০ জন এবং খণ্ডকালীন শিক্ষক ১,৫৯৮ জন। গত বছরের তুলনায় আলোচ্য বছরে পিএইচডি ডিগ্রিধারী শিক্ষক সংখ্যা বৃদ্ধি পেয়েছে, যা উচ্চশিক্ষার ক্ষেত্রে ইতিবাচক ভূমিকা রাখবে।
 - মাননীয় প্রধানমন্ত্রীর প্রতিশ্রুতি অনুযায়ী প্রত্যেক জেলায় একটি করে বিশ্ববিদ্যালয় স্থাপন প্রক্রিয়ার অংশ হিসেবে ২০১৯ সালে বঙ্গবন্ধু শেখ মুজিবুর রহমান অ্যাভিয়েশন ও অ্যারোস্পেস ইউনিভার্সিটি নামে একটি বিশেষায়িত বিশ্ববিদ্যালয় প্রতিষ্ঠা করা হয়েছে এবং এর শিক্ষা কার্যক্রম শুরু হয়েছে। এছাড়াও, 'বঙ্গবন্ধু শেখ মুজিবুর রহমান বিশ্ববিদ্যালয়' ও 'ঠাকুরগাঁও বিশ্ববিদ্যালয়' আইনের খসড়া প্রস্তুত করে ইউজিসি থেকে শিক্ষা মন্ত্রণালয়ে প্রেরণ করা হয়েছে। বর্তমান সরকারের নতুন নতুন বিশ্ববিদ্যালয় স্থাপনসহ শিক্ষার গুণগতমান বৃদ্ধির জন্য নানাবিধ উদ্যোগ গ্রহণের ফলে বাংলাদেশে উচ্চশিক্ষার প্রবাহমান বৃদ্ধির ধারা অব্যাহত রয়েছে।
 - আলোচ্য বছরে বিজ্ঞান ও প্রযুক্তি বিশ্ববিদ্যালয়গুলোতে প্রত্যাশিত মানসম্পন্ন শিক্ষক সংকট পরিলক্ষিত হয়েছে এবং ল্যাবরেটরিগুলোর মানোন্নয়নের প্রয়োজনীয়তা অনুভূত হয়েছে। সেই সাথে বেশিরভাগ পাবলিক বিশ্ববিদ্যালয়গুলোতে আবাসন ও চিকিৎসা সমস্যা পূর্বের ন্যায় বিরাজমান রয়েছে।
 - বেসরকারি বিশ্ববিদ্যালয়ের ট্রাস্টি বোর্ডের সদস্যদের শিক্ষাগত যোগ্যতা ও পেশা সম্পর্কে বেসরকারি বিশ্ববিদ্যালয় আইন, ২০১০ এ সুস্পষ্ট কোনো দিক নির্দেশনা নেই। পাশাপাশি ট্রাস্টি বোর্ড, একাডেমিক কাউন্সিল, উপাচার্য এবং সিনেটের মধ্যে ক্ষমতা বন্টনের বিষয়েও সুস্পষ্ট উল্লেখ নেই। এ কারণে অধিকাংশ ক্ষেত্রে ট্রাস্টি বোর্ড বিশ্ববিদ্যালয়ের কার্যক্রমে নেতিবাচক প্রভাব বিস্তার করে থাকে। ফলে মেধাবী শিক্ষকরা প্রায়ই অন্য প্রতিষ্ঠানে চলে যায়, যা কোনভাবেই কাম্য হতে পারে না।
 - আলোচ্য বছরে ৪৩টি পাবলিক বিশ্ববিদ্যালয়ের মোট শিক্ষার্থীর শতকরা ৬৪ ভাগ সাধারণ বিশ্ববিদ্যালয়ে এবং শতকরা ৩৬ ভাগ অন্যান্য বিশেষায়িত বিশ্ববিদ্যালয়গুলোতে অধ্যয়নরত ছিল। এ সংখ্যা ২০১৮ সালে

- ছিল যথাক্রমে শতকরা ৬৬ ভাগ ও ৩৪ ভাগ। সেই সাথে এ বছর ২৯টি বিজ্ঞান ও প্রযুক্তি ও অন্যান্য বিশেষায়িত বিশ্ববিদ্যালয়ে শিক্ষার্থী সংখ্যা গতবারের চেয়ে ১১,১০০ জন বৃদ্ধি পেয়েছে।
- ২০১৯ সালে বিশ্ববিদ্যালয়সমূহের প্রাপ্ত তথ্য অনুযায়ী স্নাতক পাস/স্নাতক সন্মান/স্নাতক কারিগরি/ সমমান পর্যায়ে (জাতীয়, বাংলাদেশ উন্মুক্ত ও ইসলামি আরবি বিশ্ববিদ্যালয় ব্যতীত) আসন সংখ্যা ৪৭,১৭১টি, মাস্টার্স ও কারিগরি পর্যায়ে (জাতীয়, বাংলাদেশ উন্মুক্ত ও ইসলামি আরবি বিশ্ববিদ্যালয় ব্যতীত) ৩১,১৮৬টি। অন্যদিকে ১০৫টি বিশ্ববিদ্যালয়ের মধ্যে ১১টি বিশ্ববিদ্যালয়ের শিক্ষা কার্যক্রম অদ্যাবধি শুরু হয়নি। ৯৪টি বেসরকারি বিশ্ববিদ্যালয়ে সর্বমোট আসন সংখ্যা ছিল ২,৭৮,১৪৮টি। তন্মধ্যে স্নাতক পর্যায়ে ১,৮৮০টি, স্নাতক সন্মান পর্যায়ে ১,৮৩,২৭৭টি এবং মাস্টার্স পর্যায়ে ৯২,৯৮৯টি। আলোচ্য বছরে ভর্তিকৃত শিক্ষার্থীর তুলনায় স্নাতক সন্মান পর্যায়ে ৯২,২৬১টি এবং মাস্টার্স পর্যায়ে ৬৩,৬১৩টি আসন খালি ছিল।
 - আলোচ্য বছরে সরকার কর্তৃক অনুমোদিত ১০৫টি বেসরকারি বিশ্ববিদ্যালয়ের মধ্যে মহামান্য রাষ্ট্রপতি ও চ্যান্সেলর কর্তৃক উপাচার্য ৭৯ জন, উপ-উপাচার্য ২৪ জন ও ট্রেজারার পদে ৫৩ জন নিয়োগপ্রাপ্ত হয়েছেন। উল্লেখ্য যে, এসকল বিশ্ববিদ্যালয়ের মধ্যে মাত্র ১২টি বিশ্ববিদ্যালয় মহামান্য রাষ্ট্রপতি ও চ্যান্সেলর কর্তৃক অনুমোদিত উপাচার্য, উপ-উপাচার্য ও ট্রেজারারের এর তিনটি পদই পূরণ করেছেন।
 - বেশিরভাগ বেসরকারি বিশ্ববিদ্যালয়সমূহে সিডিকেট ও একাডেমিক কাউন্সিলের সভা পূর্বের চেয়ে অধিক সংখ্যায় অনুষ্ঠিত হয়েছে। তবে অনেক বেসরকারি বিশ্ববিদ্যালয় তাদের আর্থিক বিষয়সমূহ স্বচ্ছভাবে শিক্ষা মন্ত্রণালয় ও মঞ্জুরী কমিশনের কাছে উপস্থাপন করেনি। গত বছরের তুলনায় আলোচ্য বছর অডিট রিপোর্ট বেশি পাওয়া গেলেও আয়-ব্যয়ের হিসাব দিতে বেসরকারি বিশ্ববিদ্যালয়সমূহের অনগ্রহ পরিলক্ষিত হয়েছে, যা কোনভাবেই কাম্য নয়। অধিকাংশ বেসরকারি বিশ্ববিদ্যালয় নিরীক্ষিত অডিট রিপোর্টে বেসরকারি বিশ্ববিদ্যালয় আইন, ২০১০ অনুযায়ী PUF (Private University Financial Report) অনুসরণ করছে না।
 - অধিকাংশ বেসরকারি বিশ্ববিদ্যালয়ে এখন পর্যন্ত পূর্ণাঙ্গ সার্ভিস স্ট্যাটিউট প্রণীত না হওয়ায় শিক্ষক এবং কর্মকর্তা-কর্মচারীদের মাঝে চাকরি সংক্রান্ত বিষয়ে অনিশ্চয়তা বিরাজ করছে, যা শিক্ষার সুষ্ঠু পরিবেশ বজায় রাখার ক্ষেত্রে অন্তরায়।
 - ২০১৮ সালের তুলনায় আলোচ্য বছরে বেসরকারি বিশ্ববিদ্যালয়ের সূচকগুলোর উন্নতি ঘটেছে। যেমন- গবেষণা খাতে বরাদ্দ বৃদ্ধি, উল্লেখযোগ্য সংখ্যক বিশ্ববিদ্যালয় স্থায়ী ক্যাম্পাসে শিক্ষা কার্যক্রম শুরু, শিক্ষার্থী প্রতি ব্যয় হ্রাস, কর্মসংস্থানের সুযোগ সৃষ্টি ইত্যাদি। সেই সাথে নারী কর্মকর্তা-কর্মচারীর সংখ্যা প্রত্যাশিত পরিমাণে বৃদ্ধি পেয়েছে, যা সরকারের নারীর ক্ষমতায়নে গৃহীত পদক্ষেপসমূহ বাস্তবায়নে ইতিবাচক ভূমিকা রাখছে।
 - অনুমোদিত ১০৫টি বেসরকারি বিশ্ববিদ্যালয়ের মধ্যে ২৪টি বেসরকারি বিশ্ববিদ্যালয় সাময়িক অনুমতি প্রাপ্তির অন্যতম শর্ত হিসাবে নিজস্ব স্থায়ী ক্যাম্পাসে শিক্ষা কার্যক্রম পরিচালনা করছে। অবকাঠামো নির্মাণাধীন ১৭টি বেসরকারি বিশ্ববিদ্যালয় নিজস্ব স্থায়ী ক্যাম্পাসে আংশিক শিক্ষা কার্যক্রম পরিচালনা করছে। ৯টি বেসরকারি বিশ্ববিদ্যালয়ের নির্ধারিত পরিমাণ জমিতে স্থায়ী ক্যাম্পাস নির্মাণাধীন। ২০টি বেসরকারি বিশ্ববিদ্যালয় স্থায়ী ক্যাম্পাসের জন্য জমি ক্রয় করেছে কিন্তু অবকাঠামো নির্মাণ শুরু করেনি। ০২টি বেসরকারি বিশ্ববিদ্যালয় ফাউন্ডেশনের নামে ক্রয়কৃত জমিতে নির্মিত অবকাঠামোতে শিক্ষাকার্যক্রম পরিচালনা করছে। বেসরকারি বিশ্ববিদ্যালয় আইন, ২০১০ অনুযায়ী ৩টি বেসরকারি বিশ্ববিদ্যালয় তাদের নির্ধারিত পরিমাণের চেয়ে কম জমিতে ক্যাম্পাস নির্মাণ করেছে।
 - বেসরকারি বিশ্ববিদ্যালয় আইন, ২০১০ এর ধারা ৩৫(৩) অনুযায়ী কোনো বেসরকারি বিশ্ববিদ্যালয়ের প্রতিটি বিভাগ বা প্রোগ্রামের খণ্ডকালীন শিক্ষক সংখ্যা পূর্ণকালীন শিক্ষক সংখ্যার এক-তৃতীয়াংশের বেশি

হবে না। সে অনুযায়ী বর্ণিত বছরে বেসরকারি বিশ্ববিদ্যালয়ের সর্বমোট শিক্ষকের ক্ষেত্রে পূর্ণকালীন ও খণ্ডকালীন শিক্ষক এর অনুপাত সন্তোষজনক নয়।

- শিক্ষা প্রশাসনে সুশাসন আনয়নের লক্ষ্যে ২০১৮ সালের তুলনায় আলোচ্য বছরে বাংলাদেশ বিশ্ববিদ্যালয় মঞ্জুরী কমিশন নানা ইস্যুতে পাবলিক ও বেসরকারি বিশ্ববিদ্যালয়সমূহে নজরদারি ও তদারকি কার্যক্রম বহুগুণে বৃদ্ধি করেছে।
- পাবলিক বিশ্ববিদ্যালয়সমূহে ২০১৮ সালে সর্বমোট ছাত্রী সংখ্যা ১৮,৬২,৫২৫ জন থেকে বৃদ্ধি পেয়ে ২০১৯ সালে দাড়িয়েছে ১৮,৯৬,২৭৬ জন। এক্ষেত্রে মোট বৃদ্ধি হয়েছে ৩৩,৭৫১ জন (বৃদ্ধি ১.৮১%)।
- আলোচ্য বছরে পাবলিক ও বেসরকারি বিশ্ববিদ্যালয়ে প্রকৌশল ও প্রযুক্তি শিক্ষার দিকে ছাত্র-ছাত্রীদের আগ্রহ বৃদ্ধি পেয়েছে, যা ডিজিটাল বাংলাদেশ বিনির্মাণের জন্য দক্ষ মানব সম্পদ গঠনে সহায়ক ভূমিকা পালন করবে।
- বেশ কিছু পাবলিক ও বেসরকারি বিশ্ববিদ্যালয়ে স্নাতক ও স্নাতকোত্তর পর্যায়ে সাক্ষ্য/উইকেড কোর্স চালু রয়েছে যা শিক্ষার সার্বিক মানকে নেতিবাচকভাবে প্রভাবিত করেছে।
- আলোচ্য বছরে দেশের ৪৬টি পাবলিক বিশ্ববিদ্যালয়ের Institutional Quality Assurance Cell (IQAC) এর পরিচালকদের নিয়ে ইউজিসি-তে ‘Status of the IQACs at Public Universities: Ways to Step Forward’ শীর্ষক ওয়ার্কশপ অনুষ্ঠিত হয়েছে। পাবলিক বিশ্ববিদ্যালয়ে IQAC এর কার্যক্রমকে আরও গতিশীল করার লক্ষ্যে কর্মশালায় সুপারিশমালা গৃহীত হয়েছে। IQAC-এর কার্যক্রম তদারকি, পরিবীক্ষণ ও মূল্যায়নসহ বাস্তবায়নে সহযোগিতা অব্যাহত রয়েছে।
- উচ্চশিক্ষার কৌশলপত্র প্রণয়নের মাধ্যমে দেশের উচ্চশিক্ষার উন্নয়ন, যুগোপযোগী প্রোগ্রাম তৈরি ও বাস্তবায়ন এবং উচ্চশিক্ষাকে আন্তর্জাতিক মানে উন্নীতকরণের লক্ষ্যে কমিশন কর্তৃক Outcome Based Education (OBE) Curriculum Template প্রণয়ন চূড়ান্ত করা হয়েছে।
- কমিশন কর্তৃক The National Qualifications Framework of Bangladesh (NQFB)- প্রণয়ন করা হয়েছে এবং সেটি চূড়ান্ত করে বাংলাদেশ অ্যাক্রেডিটেশন কাউন্সিলে প্রেরণ কার্যক্রম প্রক্রিয়াধীন আছে।
- ইউজিসি কর্তৃক প্রণীত Strategic Plan for Higher Education in Bangladesh: ২০১৮-২০৩০ শীর্ষক কৌশলগত পরিকল্পনাসমূহ বাস্তবায়নের পর্যায়ে রয়েছে। উক্ত পরিকল্পনায় ৪১টি অ্যাকশন প্ল্যান গৃহীত হয়েছে - যা ৩টি পর্যায়ে বাস্তবায়িত হবে। অধিক অগ্রাধিকারমূলক কার্যক্রম হিসেবে প্রস্তাবিত ‘Residential Pedagogical Academy’ এর পরিবর্তিত নামে ‘University Teachers Training Academy’ প্রতিষ্ঠা এবং Central Research Laboratory স্থাপন ও National Research Council গঠনের বিষয়ে প্রকল্প প্রস্তাবনা প্রণয়নে অভিজ্ঞ কনসালটেন্ট নিয়োগ প্রক্রিয়াধীন আছে।

২.৫ কমিশনের সুপারিশসমূহ

বিশ্ববিদ্যালয় পর্যায়ে মানসম্মত শিক্ষা, গবেষণা, উদ্ভাবন, নতুন জ্ঞান সৃষ্টি ও উৎকর্ষ সাধনের লক্ষ্যে বাংলাদেশ বিশ্ববিদ্যালয় মঞ্জুরী কমিশন নিম্নলিখিত সুপারিশসমূহ উপস্থাপন করছে -

- (১) উচ্চশিক্ষা ও গবেষণার মাধ্যমে সমৃদ্ধ ও উন্নত জাতি গঠনের লক্ষ্যে ১৯৭৩ সালের রাষ্ট্রপতির ১০নং আদেশ দ্বারা জাতির পিতা বঙ্গবন্ধু শেখ মুজিবুর রহমান বাংলাদেশ বিশ্ববিদ্যালয় মঞ্জুরী কমিশন (ইউজিসি) প্রতিষ্ঠা করেন, যে আইনটি ১৯৭২ সালের ১৬ই ডিসেম্বর অর্থাৎ প্রথম বিজয় দিবস থেকে কার্যকর করা হয়। মাত্র ৬টি পাবলিক বিশ্ববিদ্যালয় নিয়ে ইউজিসি’র যাত্রা শুরু হয়। বর্তমানে দেশে পাবলিক ও বেসরকারি মিলে ১৫১টি বিশ্ববিদ্যালয় রয়েছে। বিশ্ববিদ্যালয়সমূহের তদারকি প্রতিষ্ঠান

হিসেবে ইউজিসি'র যে আইনি ক্ষমতা দরকার তা বিদ্যমান আইনে অনুপস্থিত। উপরন্তু উচ্চশিক্ষার পরিধি ও ব্যাপ্তি বৃদ্ধি পাওয়ায় ইউজিসি'র বর্তমান অবকাঠামো ও জনবল দিয়ে সামগ্রিক কার্যক্রম সুষ্ঠুভাবে তদারকি করা সম্ভব হচ্ছে না। উচ্চশিক্ষার সার্বিক ব্যবস্থাপনা এবং মানসম্পন্ন উচ্চশিক্ষা ও গবেষণা নিশ্চিত করা ইউজিসি'র জন্য একটি বিশাল চ্যালেঞ্জ হয়ে দাঁড়িয়েছে। এক্ষেত্রে আর্থিক বরাদ্দ ও অবকাঠামোগত সুযোগ-সুবিধা এবং আইনি ক্ষমতা বৃদ্ধির মাধ্যমে ইউজিসি'র সক্ষমতা সম্প্রসারণ ও যুগোপযোগী করা জরুরি। বঙ্গবন্ধুর হাতে গড়া 'বাংলাদেশ বিশ্ববিদ্যালয় মঞ্জুরী কমিশন' নাম অক্ষুণ্ণ রেখে বিশ্ববিদ্যালয়সমূহের নিয়ন্ত্রক সংস্থা হিসেবে প্রতিষ্ঠানটির ক্ষমতায়নের জন্য সরকার কার্যকর পদক্ষেপ গ্রহণ করতে পারে।

- (২) দেশের বিশ্ববিদ্যালয়সমূহের সঙ্গে আন্তর্জাতিক পর্যায়ের শিক্ষা ও গবেষণা প্রতিষ্ঠানসমূহের নিবিড় ও কার্যকরী যোগাযোগ (Communication) ও সহযোগিতা (Collaboration) আশাব্যঞ্জক নয়। উচ্চশিক্ষার গুণগত মানোন্নয়নের জন্য বিশ্বের প্রথম সারির বিভিন্ন বিশ্ববিদ্যালয়ের সঙ্গে যৌথ গবেষণা ও অভিজ্ঞতা বিনিময়ের মাধ্যমে শিক্ষক, গবেষক ও শিক্ষার্থীদের জ্ঞানের উৎকর্ষ সাধনে উচ্চতর ডিগ্রি অর্জনের জন্য স্কলারশিপ ও ফেলোশিপের সংখ্যা বৃদ্ধি করা যেতে পারে। পাশাপাশি, দেশে-বিদেশে স্কলারশিপ ও ফেলোশিপ প্রদানের নিমিত্তে একটি সমন্বিত নীতিমালা প্রণয়নের ক্ষেত্রে সরকার কার্যকর উদ্যোগ গ্রহণ করতে পারে।
- (৩) টেকসই উন্নয়ন লক্ষ্যমাত্রা বাস্তবায়নে দেশের বিশ্ববিদ্যালয়সমূহে মানসম্পন্ন কারিগরি, বৃত্তিমূলক ও উচ্চশিক্ষায় নারী-পুরুষের সমান প্রবেশাধিকার নিশ্চিতকল্পে কাজ করতে হবে। এসডিজি-৪ (SDG-4)-এর লক্ষ্যমাত্রা অর্জনে শিক্ষা খাতে ইউনেস্কোর (UNESCO) সুপারিশ অনুযায়ী রাষ্ট্রীয় বিনিয়োগ ও নীতি প্রণয়ন এবং জাতীয় বাজেটে এর প্রতিফলন নিয়ে পর্যালোচনা ও পরিকল্পনা প্রণয়ন করা যেতে পারে। এক্ষেত্রে বিশ্ববিদ্যালয়সমূহের অবকাঠামোগত ও গবেষণাগারের সুযোগ-সুবিধা বৃদ্ধির জন্য আর্থিক বরাদ্দ দেওয়া যেতে পারে।
- (৪) বিশ্ববিদ্যালয়ে আধুনিক আইসিটি সমৃদ্ধ তথ্যকেন্দ্র স্থাপনের মাধ্যমে শিক্ষার্থীদের শ্রেণিকক্ষে উপস্থিতি এবং তাদের মূল্যায়ন রিপোর্ট ডিজিটাল বা ভার্চুয়াল প্রক্রিয়াসহ অন্যান্য প্রক্রিয়ায় অভিভাবকদের নিয়মিত অবহিতকরণ এবং শিক্ষা ও গবেষণা সংক্রান্ত প্রয়োজনীয় তথ্যাদি অংশীজনের (Stakeholders) জন্য যাতে সহজলভ্য হয় সে লক্ষ্যে স্ব স্ব বিশ্ববিদ্যালয়ের ওয়েবসাইটের মাধ্যমে তা প্রকাশ করা অতীব জরুরি। এটি প্রতিপালনে সরকার দেশের সকল বিশ্ববিদ্যালয়কে নির্দেশনা প্রদান করতে পারে।
- (৫) ডিজিটাল বাংলাদেশ গড়তে দেশের বিশ্ববিদ্যালয়গুলোতে ইন্টিগ্রেটেড ইউনিভার্সিটি ইনফরমেশন ম্যানেজমেন্ট প্ল্যাটফর্ম তৈরির জন্য কার্যকর পদক্ষেপ গ্রহণ করতে হবে। অটোমেশন সফটওয়্যার ব্যবহারের ফলে দেশের বিশ্ববিদ্যালয়গুলো ডিজিটলাইজড হওয়ার ক্ষেত্রে অনেকটা কাঙ্ক্ষিত পর্যায়ে পৌঁছে যাবে। এছাড়া প্রতিটি বিশ্ববিদ্যালয়ে ইআরপি সফটওয়্যার (ERP Software) প্রণয়ন ও বাস্তবায়নের মাধ্যমে কাজের জবাবদিহিতা ও স্বচ্ছতা নিশ্চিত করতে হবে। উন্নত দেশের তুলনায় বাংলাদেশের উচ্চশিক্ষা ও গবেষণার ক্ষেত্রে যাতে পিছিয়ে না থাকে, সে লক্ষ্যে আইসিটি সেक्टरে প্রয়োজনীয় অবকাঠামো ও সুযোগ-সুবিধা বৃদ্ধির জন্য পরিকল্পনা প্রণয়ন ও বাস্তবায়ন করার জন্য সরকার উদ্যোগ গ্রহণ করতে পারে।
- (৬) তথ্য-প্রযুক্তির এ যুগে আধুনিক প্রযুক্তিগত জ্ঞানের প্রসারে বিশ্ববিদ্যালয় পর্যায়ে আইসিটি খাতের উপকরণসমূহ, যেমন- ডাটা প্যাকেজ, ডিভাইস ইত্যাদি সহজলভ্য করা প্রয়োজন। এছাড়া শিক্ষার্থীদের চতুর্থ শিল্প-বিপ্লবের মেশিন লার্নিং প্রযুক্তি ব্যবহারের উপযোগী করে গড়ে তুলতে হবে। তাই আধুনিক প্রযুক্তি বিষয়ে জ্ঞান, দক্ষতা ও সক্ষমতা অর্জনের জন্য বিশ্ববিদ্যালয়সমূহকে কার্যকর পদক্ষেপ গ্রহণ

করতে হবে। এ লক্ষ্যে চতুর্থ-শিল্প বিপ্লবের চ্যালেঞ্জ মোকাবেলায় ইউনিভার্সিটি ও ইন্ডাস্ট্রি কোলাবোরেশন বৃদ্ধিসহ চাহিদাভিত্তিক (Demand Based), উদ্দেশ্যমুখী (Goal Oriented) ও ফোকাস ওরিয়েন্টেড (Focus Oriented) প্রোগ্রাম চালুর মাধ্যমে যোগ্যতাসম্পন্ন গ্র্যাজুয়েট তৈরি করতে বিশ্ববিদ্যালয়সমূহকে পদক্ষেপ গ্রহণ করতে প্রয়োজনীয় নির্দেশনা প্রদান করা যেতে পারে।

- (৭) স্নাতকদের চাকরির বাজারে প্রবেশের ক্ষেত্রে বাস্তব জ্ঞান ও প্রয়োজনীয় দক্ষতা অর্জনের জন্য সরকারি ও বেসরকারি শিল্প, আর্থিক এবং সেবামূলক প্রতিষ্ঠানে ইন্টার্নশিপ, কেস-স্টাডি, শিক্ষা/শিল্প সফর, কমিউনিটি সার্ভিস ও প্রশিক্ষণ ইত্যাদি স্কিম সর্বক্ষেত্রে কার্যকরভাবে চালু করা প্রয়োজন, যা স্নাতকদের চাকরিতে প্রবেশের ক্ষেত্রে দক্ষতা বৃদ্ধিতে গুরুত্বপূর্ণ ভূমিকা রাখবে। বিশ্ববিদ্যালয়ের সঙ্গে শিল্প, পেশাগত সংস্থা ও কমিউনিটির সংযোগ স্থাপন এবং শিল্প তথা পেশাগত সংস্থার প্রতিনিধিদের কারিকুলাম কমিটিতে অন্তর্ভুক্তিকরণের মাধ্যমে একাডেমিক প্রোগ্রামসমূহ যুগোপযোগী করা অতীব জরুরি। এ ব্যাপারে ইউজিসি প্রয়োজনীয় পদক্ষেপ গ্রহণপূর্বক বিশ্ববিদ্যালয়সমূহকে নির্দেশনা দিতে পারে।
- (৮) সমাজের সুবিধাবঞ্চিত জনগোষ্ঠী ও কর্মহীন মানুষকে প্রযুক্তিনির্ভর শিক্ষা ব্যবস্থার মাধ্যমে স্বল্পব্যয়ে মানসম্মত শিক্ষা প্রদান বর্তমান সরকারের মূল লক্ষ্য। শিক্ষায় তথ্য প্রযুক্তির সর্বোত্তম ব্যবহার নিশ্চিত করার মাধ্যমে দেশের বিভিন্ন ক্ষেত্রে চাহিদা অনুযায়ী অনলাইন কোর্স ডিজাইন ও বাস্তবায়নে সরকার কার্যকর উদ্যোগ গ্রহণ করতে পারে।
- (৯) দেশের বিশ্ববিদ্যালয়ের শিক্ষার্থী, গবেষক ও শিক্ষকদের অধিক মাত্রায় গবেষণামুখী করার জন্য সংশ্লিষ্ট খাতে বাজেট বরাদ্দ বৃদ্ধি করা অতীব জরুরি। গবেষকদের ভালো গবেষণা যাতে উন্নতমানের জার্নালে প্রকাশ করতে পারে সেজন্য আর্থিক সহায়তা প্রদান করা যেতে পারে। তদুপরি শিক্ষকদের গবেষণালব্ধ ফলাফল মানসম্পন্ন জার্নালে প্রকাশিত হলে কিংবা পেটেন্ট করা হলে বিশেষ প্রণোদনার ব্যবস্থা করা যেতে পারে। গবেষণালব্ধ ফলাফল বাণিজ্যিকীকরণ এবং জাতীয় পর্যায়ে স্টার্টআপ ও ইনোভেশন হাব প্রতিষ্ঠা করা যেতে পারে।
- (১০) দেশের বিশ্ববিদ্যালয় পর্যায়ে মানসম্পন্ন শিক্ষক তৈরি করতে ইউনিভার্সিটি টিচার্স ট্রেনিং একাডেমি (University Teachers' Training Academy), উন্নতমানের গবেষণা করার জন্য সেন্ট্রাল রিসার্চ ল্যাবরেটরি (Central Research Laboratory) ও গবেষণার প্রয়োজনীয় ক্ষেত্র চিহ্নিত করার জন্য ন্যাশনাল রিসার্চ কাউন্সিল (National Research Council) প্রতিষ্ঠা করা জরুরি। Strategic Plan for Higher Education in Bangladesh: 2018-2030 এর অংশ হিসেবে ইউজিসি'র উদ্যোগে এই তিনটি প্রতিষ্ঠান স্থাপন করা যেতে পারে।
- (১১) দেশের বিশ্ববিদ্যালয়সমূহে গবেষণায় প্লেজিয়ারিজম (Plagiarism) বা চৌর্যবৃত্তির ঘটনা দিন দিন বৃদ্ধি পাচ্ছে। প্লেজিয়ারিজম নিয়ে কোনো নীতিমালা না থাকায় গবেষণাপত্রে চুরির বিষয়টি সংজ্ঞায়িত করা যাচ্ছে না। তাই প্লেজিয়ারিজম বিষয়ক সুনির্দিষ্ট নীতিমালা তৈরি করা আবশ্যিক। তদুপরি শিক্ষা ও গবেষণা প্রতিষ্ঠানে গবেষণাকর্মের মান নিয়ন্ত্রণ ও তদারকির জন্য প্রয়োজনীয় সফটওয়্যার (যেমন: Turnitin) ব্যবহার বাধ্যতামূলক করা এবং বাংলা গবেষণাপত্র, পুস্তক ইত্যাদির জন্য এ ধরনের উন্নতমানের সফটওয়্যার তৈরির পদক্ষেপ গ্রহণ করার জন্য ইউজিসি উদ্যোগ নিতে পারে।
- (১২) জাতির পিতা বঙ্গবন্ধু শেখ মুজিবুর রহমান উচ্চশিক্ষা ও গবেষণায় বিশ্ববিদ্যালয়সমূহের গুরুত্ব ও বিশেষত্ব উপলব্ধি করে ১৯৭৩ সালে বিশেষ অধ্যাদেশ জারি বা আইন প্রণয়নের মাধ্যমে ৪টি পাবলিক বিশ্ববিদ্যালয়কে স্বায়ত্তশাসন প্রদান করেন। বর্তমানে দেশে ৪৬টি পাবলিক বিশ্ববিদ্যালয়ে শিক্ষা কার্যক্রম চলছে। বিশ্ববিদ্যালয়ের আর্থিক বিষয়ের জন্য অবশ্যই সরকারি বিধি-বিধান শতভাগ অনুসরণ করা জরুরি। ইচ্ছেমতো আইনের ব্যাখ্যা দিয়ে আর্থিক সুবিধা গ্রহণ করার কোনো সুযোগ নেই। কিন্তু কোনো

কোনো বিশ্ববিদ্যালয়ে সরকারের বিদ্যমান আর্থিক নিয়মাবলির ব্যত্যয় ঘটছে, যা কমিশনের নিকট পরিদৃষ্ট হয়েছে। এ কারণে পাবলিক বিশ্ববিদ্যালয়ে আর্থিক ক্ষেত্রে স্বচ্ছতা ও জবাবদিহিতা নিশ্চিতকরণের জন্য বিশ্ববিদ্যালয়ের স্বায়ত্তশাসন সম্মুখত রেখে একটি অভিন্ন আর্থিক নীতিমালা প্রণয়নের জন্য ইউজিসি কার্যকর উদ্যোগ গ্রহণ করতে পারে।

- (১৩) দেশের পাবলিক বিশ্ববিদ্যালয়সমূহ পৃথক পৃথক আইন দ্বারা পরিচালিত হচ্ছে। এর ফলে বিশ্ববিদ্যালয় পরিচালনার ক্ষেত্রে জটিলতা সৃষ্টি হচ্ছে। পাবলিক বিশ্ববিদ্যালয়সমূহের শিক্ষক-শিক্ষার্থী ও কর্মকর্তা-কর্মচারীগণের কার্যক্রমের স্বচ্ছতা ও জবাবদিহিতা নিশ্চিত করার জন্য '৭৩ এর অধ্যাদেশ/আইনে পরিচালিত বিশ্ববিদ্যালয়সমূহ ব্যতীত বাকি পাবলিক বিশ্ববিদ্যালয়সমূহের জন্য একটি 'আম্বেলা অ্যাক্ট' প্রণয়ন ও বাস্তবায়নে সরকার কার্যকর উদ্যোগ গ্রহণ করতে পারে।
- (১৪) পাবলিক বিশ্ববিদ্যালয়সমূহে শিক্ষার গুণগতমান বৃদ্ধিকল্পে ইউজিসি কর্তৃক প্রণীত শিক্ষক নিয়োগ, পদোন্নতি/পদোন্নয়নের জন্য ন্যূনতম যোগ্যতা নির্ধারণী নীতিমালা দ্রুত বাস্তবায়ন করা জরুরি। এছাড়া পাবলিক বিশ্ববিদ্যালয়সমূহে কর্মকর্তা-কর্মচারী নিয়োগ, পদোন্নতি/পদোন্নয়নের জন্যও একটি অভিন্ন নীতিমালা প্রণয়নে ইউজিসি উদ্যোগ গ্রহণ করতে পারে।
- (১৫) বিশ্ববিদ্যালয়সমূহে উপাচার্য, উপ-উপাচার্য ও ট্রেজারার এ তিনটি প্রশাসনিক পদ অত্যন্ত গুরুত্বপূর্ণ। দেশের বেশ কিছু বিশ্ববিদ্যালয়ে এই শীর্ষ পদসমূহ শূন্য থাকায় প্রশাসনিকসহ বিভিন্ন কাজে জটিলতা সৃষ্টি হচ্ছে। এ তিন পদে নিয়োগের ক্ষেত্রে একাডেমিক এক্সেলেন্স, প্রশাসনিক দক্ষতা ও নৈতিক মূল্যবোধের ওপর গুরুত্ব দিতে হবে। উপাচার্য, উপ-উপাচার্য ও ট্রেজারার নিয়োগের পূর্বে সরকার ইউজিসি'র মতামত গ্রহণ করতে পারে।
- (১৬) জাতীয় বিশ্ববিদ্যালয় ও ইসলামি আরবি বিশ্ববিদ্যালয়ের অধিভুক্ত কলেজ ও মাদ্রাসায় যথাক্রমে স্নাতক (সম্মান) ও স্নাতকোত্তর এবং ফাজিল ও কামিল পর্যায়ে কোর্স পরিচালনার ক্ষেত্রে পঠন-পাঠনের জন্য অবকাঠামো ও যোগ্যতাসম্পন্ন শিক্ষকের সংখ্যা অপ্রতুল। পাশাপাশি ব্যবহারিক ক্লাসের জন্য প্রয়োজনীয় উপকরণ ও ল্যাবরেটরির ঘাটতি রয়েছে। এসব শিক্ষা প্রতিষ্ঠানে মানসম্মত উচ্চশিক্ষা নিশ্চিত করার জন্য একটি সমন্বিত নীতিমালা প্রণয়ন করা যেতে পারে। তদুপরি কলেজে স্নাতক (সম্মান) ও স্নাতকোত্তর পর্যায়ে নতুন প্রোগ্রাম অনুমোদন দেয়ার ক্ষেত্রে সার্বিক সক্ষমতা বিচার বিশ্লেষণ করে সিদ্ধান্ত গ্রহণ করতে হবে। অধিকন্তু চলমান স্নাতক ও স্নাতকোত্তর কোর্সের অবস্থা দেখে তাহ্রাস করার উদ্যোগ নেয়া যেতে পারে।
- (১৭) শিক্ষার্থী ও অভিভাবকদের হয়রানি ও ব্যয় কমাতে '৭৩-এর অধ্যাদেশ/আইনের অধীনস্থ বিশ্ববিদ্যালয়সহ দেশের সকল পাবলিক বিশ্ববিদ্যালয়ে সমন্বিত বা গুচ্ছ পদ্ধতিতে ভর্তি পরীক্ষা নেয়া যেতে পারে। দেশের বেসরকারি বিশ্ববিদ্যালয়সমূহে শিক্ষার্থী ভর্তির বিষয়টিও এই সমন্বিত বা গুচ্ছ পদ্ধতির আওতায় নিয়ে আসা যেতে পারে। এক্ষেত্রে সরকার একটি নীতিমালা প্রণয়নের উদ্যোগ গ্রহণ করতে পারে।
- (১৮) বেসরকারি বিশ্ববিদ্যালয়সমূহে সুশাসন নিশ্চিতকরণে বিদ্যমান বেসরকারি বিশ্ববিদ্যালয় আইন, ২০১০ যুগোপযোগী করার উদ্যোগ গ্রহণ করতে হবে। এছাড়া বেসরকারি বিশ্ববিদ্যালয়সমূহের শিক্ষক, কর্মকর্তা ও কর্মচারীগণের জন্য উপযুক্ত বেতন কাঠামো এবং চাকরি প্রবিধানমালা প্রণয়ন ও বাস্তবায়নে প্রয়োজনীয় পদক্ষেপ গ্রহণ করা যেতে পারে।
- (১৯) বেসরকারি বিশ্ববিদ্যালয় আইন, ২০১০ এ প্রতি শিক্ষাবর্ষে শতকরা ৩ ভাগ মুক্তিযোদ্ধার সন্তান এবং শতকরা ৩ ভাগ অসচ্ছল দরিদ্র পরিবারের মেধাবী শিক্ষার্থীদের বিনাবেতনে পাঠদানের সুযোগ রাখা হয়েছে। বেসরকারি বিশ্ববিদ্যালয়ে এসব শিক্ষার্থী ভর্তির বিষয়টি যথাযথভাবে বাস্তবায়ন হচ্ছে কিনা তা তদারকি করার জন্য একটি সমন্বিত নীতিমালা প্রণয়ন করা যেতে পারে। বিদেশি শিক্ষার্থী ভর্তির ক্ষেত্রে

- একটি সুনির্দিষ্ট নীতিমালা প্রণয়ন ও তা অনুসরণের বিষয়টি নিশ্চিত করার উদ্যোগ গ্রহণ করা যেতে পারে। এছাড়া বিদেশি শিক্ষার্থীর নিকট হতে প্রাপ্ত সকল ধরনের ফি করের আওতাভুক্ত করা যেতে পারে।
- (২০) সরকার উচ্চশিক্ষাকে জনগণের দোরগোড়ায় পৌঁছে দিতে প্রতি জেলায় একটি করে বিশ্ববিদ্যালয় স্থাপনের উদ্যোগ গ্রহণ করেছে। উচ্চশিক্ষা বিস্তারের সঙ্গে সঙ্গে মানসম্মত শিক্ষা নিশ্চিতকল্পে কাজ করতে হবে। এক্ষেত্রে সরকার নতুন কোনো বিশ্ববিদ্যালয় স্থাপনের পূর্বে উচ্চশিক্ষার তদারকি প্রতিষ্ঠান হিসেবে বাংলাদেশ বিশ্ববিদ্যালয় মঞ্জুরী কমিশনের মতামত গ্রহণ করতে পারে। পাশাপাশি একই জেলায় নতুন করে একের অধিক বেসরকারি বিশ্ববিদ্যালয় অনুমোদন দেয়া বন্ধ করা যেতে পারে।
- (২১) দেশের পাবলিক ও বেসরকারি বিশ্ববিদ্যালয়ে স্নাতক ও স্নাতকোত্তর পর্যায়ে সাক্ষ্যকালীন/উইকেড/এক্সিকিউটিভ প্রভৃতি কোর্স পরিচালিত হচ্ছে, যা উচ্চশিক্ষার ক্ষেত্রে বিশ্ববিদ্যালয়গুলোর প্রতি নেতিবাচক প্রভাব ফেলছে। সাক্ষ্যকালীন কোর্স/উইকেড/এক্সিকিউটিভ প্রভৃতি কোর্স পরিচালনা করা বিশ্ববিদ্যালয়ের বৈশিষ্ট্য ও ভাবমূর্তি ক্ষুণ্ণ করে বিধায় বিভিন্ন বিশ্ববিদ্যালয়ে চলমান স্নাতক ও স্নাতকোত্তর পর্যায়ে ডিগ্রি প্রদানের উদ্দেশ্যে সাক্ষ্যকালীন/উইকেড/এক্সিকিউটিভ জাতীয় সকল কোর্স বন্ধ হওয়া জরুরি। তবে বিশ্ববিদ্যালয়সমূহ সুনির্দিষ্ট নীতিমালা অনুযায়ী ইউজিসি'র পূর্বানুমোদনক্রমে ডিপ্লোমা, শর্ট কোর্স, ভোকেশনাল, ট্রেনিং প্রোগ্রাম ও খণ্ডকালীন (Part Time) স্নাতকোত্তর প্রোগ্রাম পরিচালনা করতে পারবে। এ বিষয়ে সরকার বিশ্ববিদ্যালয়সমূহকে প্রয়োজনীয় পদক্ষেপ গ্রহণ করতে নীতিমালা প্রণয়নসাপেক্ষে নির্দেশনা প্রদান করতে পারে।
- (২২) সবার জন্য অন্তর্ভুক্তিমূলক ও সমতাপূর্ণ শিক্ষা নিশ্চিত করা বর্তমান সরকারের অন্যতম লক্ষ্য। সমাজের একটি উল্লেখযোগ্যসংখ্যক মানুষ প্রতিবন্ধী। উচ্চশিক্ষা গ্রহণে পিছিয়ে পড়া প্রতিবন্ধী শিক্ষার্থীদের সুরক্ষার জন্য বিশ্ববিদ্যালয়ে বিশেষভাবে ভর্তির সুযোগ প্রদান করা যেতে পারে। এক্ষেত্রে প্রতিবন্ধী শিক্ষার্থীদের জন্য বিশেষ ভর্তির নির্দেশিকা তৈরি, কারিকুলাম প্রণয়ন ও ভিন্নভাবে পরীক্ষা গ্রহণসহ তাদের সুরক্ষার জন্য বিশ্ববিদ্যালয়সমূহ কার্যকর ব্যবস্থা গ্রহণ করতে পারে। এছাড়া সমাজের পিছিয়ে পড়া তৃতীয় লিঙ্গের জনগোষ্ঠীর শিক্ষার সুযোগ নিশ্চিতকল্পে কোটা (Quota) নির্ধারণের জন্য সরকার কার্যকর উদ্যোগ গ্রহণ করতে পারে।
- (২৩) মাননীয় প্রধানমন্ত্রী শেখ হাসিনার শিক্ষা-দর্শন অনুযায়ী দক্ষ জনশক্তি তৈরির জন্য ফলাফল নির্ভর (Outcome Based) শিক্ষা কাঠামো গড়ে তুলতে হবে। এ লক্ষ্যে ইউজিসি কর্তৃক আউটকাম বেইজড এডুকেশন কারিকুলামের টেমপ্লেট (Outcome Based Education (OBE) Curriculam Template) প্রণয়ন করা হয়েছে। এটি প্রতিপালনে সরকার দেশের সকল বিশ্ববিদ্যালয়কে নির্দেশনা প্রদান করতে পারে।
- (২৪) দেশে বিভিন্ন ক্ষেত্রে উচ্চশিক্ষা ও গবেষণার সুনির্দিষ্ট মান নিশ্চিত করা এবং তা ধীরে ধীরে আন্তর্জাতিক মানের পর্যায়ে নিয়ে যাওয়ার জন্য বাংলাদেশ অ্যাক্রিডিটেশন কাউন্সিল দ্রুততম সময়ের মধ্যে আন্তর্জাতিক মান অনুসরণ করে বাংলাদেশের সকল উচ্চশিক্ষা প্রতিষ্ঠান ও চলমান প্রোগ্রামগুলোর অ্যাক্রিডিট করার কার্যকর উদ্যোগ গ্রহণ করতে পারে। এ উদ্যোগ বাংলাদেশের বিশ্ববিদ্যালয়সমূহকে বিশ্ব র্যাংকিং-এ অবস্থান দৃঢ় করতে ভূমিকা রাখবে।

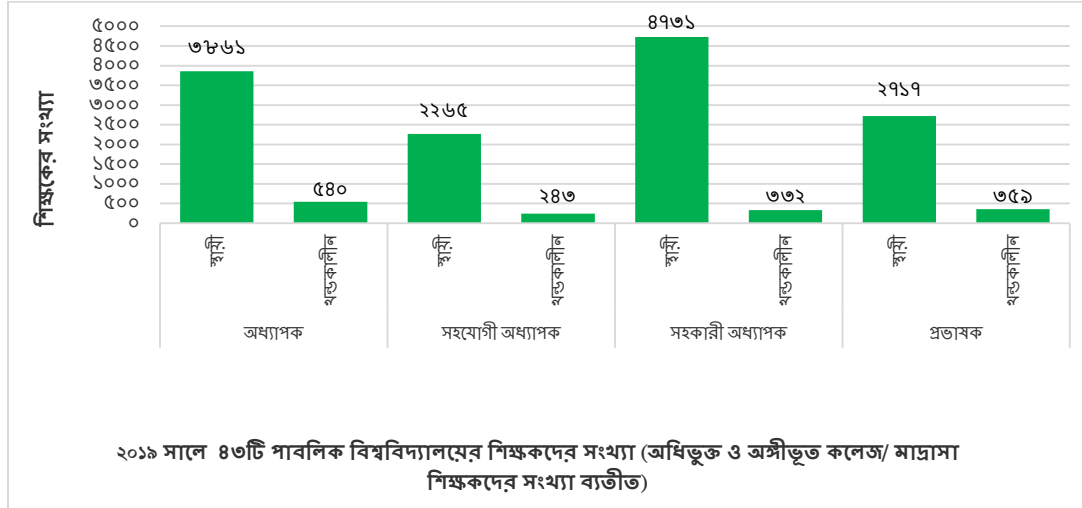
সারণি-২.১.১৭ (ক) : ২০১৯ সালে পাবলিক বিশ্ববিদ্যালয়সমূহের শিক্ষক-শিক্ষার্থী, গবেষণা ব্যয়, প্রকাশনা ও শিক্ষক-শিক্ষার্থীর অনুপাত

ক্র. নং	বিশ্ববিদ্যালয়	শিক্ষক								মোট শিক্ষার্থী	গবেষণা ব্যয় (লক্ষ টাকায়)	প্রকাশনা (সংখ্যা)	শিক্ষক-শিক্ষার্থীর অনুপাত
		অধ্যাপক		সহযোগী অধ্যাপক		সহকারী অধ্যাপক		প্রভাষক					
		স্থায়ী	খণ্ডকালীন	স্থায়ী	খণ্ডকালীন	স্থায়ী	খণ্ডকালীন	স্থায়ী	খণ্ডকালীন				
১.	ঢাকা বিশ্ববিদ্যালয়	৬৬৩	২০৪	৩৩২	৪৬	৫১০	৬৮	৩৩৭	৫৯	৩৮১৭২	৫২০.১৭	৪৭২	১:১৬
২.	রাজশাহী বিশ্ববিদ্যালয়	৫৯২	০	২৮৬	০	২২৪	০	৪৮	০	৩৮২৯১	৪৪০.০০	১৮৩	১:৩৩
৩.	বাংলাদেশ কৃষি বিশ্ববিদ্যালয়	২৯১	২৩	৮০	২	১৩৪	৩	৫৪	০	৭৬০৮	৭০১.৩৪	১০৬	১:১৩
৪.	বাংলাদেশ প্রকৌশল বিশ্ববিদ্যালয়	১৯৭	৭	৪৭	৪	২৪৭	৭	১৩৬	১৭	৯২৮৯	২২৬.৩৩	১৩৬	১:১৪
৫.	চট্টগ্রাম বিশ্ববিদ্যালয়	২৭০	১৭০	১৭১	১০৮	৩২৮	১৩১	১৪৬	৪০	২২৯০২	২.৭৫	৫১৮	১:১৬
৬.	জাহাঙ্গীরনগর বিশ্ববিদ্যালয়	২৭৮	৬	১৭৮	০	১৯৩	২৩	৬৮	৯০	১৭২১২	২২৭.৫১	৩০৯	১:২১
৭.	ইসলামী বিশ্ববিদ্যালয়	২০৮	০	৬৪	০	৭৬	০	৫১	০	১৫০৫৭	৮২.৭৮	০	১:৩৮
৮.	শাহজালাল বিজ্ঞান ও প্রযুক্তি বিশ্ববিদ্যালয়	১৬৮	০	১০০	০	২১৬	০	৭৯	০৬	৯৪১১	২৯০.০০	০	১:১৬
৯.	খুলনা বিশ্ববিদ্যালয়	১৬৭	০	৯১	০	১৩২	০	৯৯	০	৬১০০	১৭৭.৫০	০	১:১২
১০.	বঙ্গবন্ধু শেখ মুজিব মেডিক্যাল বিশ্ববিদ্যালয়	১৫৯	০	১৮৪	০	১৪০	০	১০	০	৯২৭	৪২.৬০	৯৪০০	১:৫৩
১১.	বঙ্গবন্ধু শেখ মুজিবুর রহমান কৃষি বিশ্ববিদ্যালয়	৫২	০	৫৮	০	৭৮	০	১০	০	১৭৪৮	৭০৮.৪৪	৩০৪	১:৯০
১২.	হাজী মোহাম্মদ দানেশ বিজ্ঞান ও প্রযুক্তি বিশ্ববিদ্যালয়	৯৩	০	৪৭	০	১৩৭	০	৩৫	০	১১৫৪৭	৮০.৫৫	০১	১:৩৭
১৩.	মাওলানা ভাসানী বিজ্ঞান ও প্রযুক্তি বিশ্ববিদ্যালয়	১৭	২	৫৪	০	১০২	০	৪৪	০	৬৪২৮	৯৫.৪৭	৫৭১	১:২৯
১৪.	পটুয়াখালী বিজ্ঞান ও প্রযুক্তি বিশ্ববিদ্যালয়	৮৫	০	৫৯	০	৬৫	০	৫০	০	৩৪২৮	৬৮.১২	১৬২	১:১৩
১৫.	শেরে বাংলা কৃষি বিশ্ববিদ্যালয়	৯২	০	৪৬	০	৯৪	০	৯০	০	৩৩৭৯	১৮৪.৫১	১০৬	১:১০
১৬.	চট্টগ্রাম প্রকৌশল ও প্রযুক্তি বিশ্ববিদ্যালয়	৪৯	০	২২	০	১৩৯	০	৭২	১	৫৫৭৮	১৩১.৯৯	১২৭	১:৫০
১৭.	রাজশাহী প্রকৌশল ও প্রযুক্তি বিশ্ববিদ্যালয়	৬১	০	১৯	০	১১২	০	১০৬	০৭	৪৩৭২	৮৩.২৯	৫৬৬	১:১৫
১৮.	খুলনা প্রকৌশল ও প্রযুক্তি বিশ্ববিদ্যালয়	৭৭	৩	২৩	২	১৪৮	২	১০৪	৯+১	৫৮৬০	১০০.৩৩	৫০	১:১৬
১৯.	ঢাকা প্রকৌশল ও প্রযুক্তি বিশ্ববিদ্যালয়	৫৪	০১	২৪	০	১১৬	০	৬১	০	৩৫৮৭	১০০.৫৪	১৭০	১:১৪
২০.	নোয়াখালী বিজ্ঞান ও প্রযুক্তি বিশ্ববিদ্যালয়	১৩	০	৩৬	০	১৭৬	০	১২১	৪	৭৩৪২	৮৮.০০	০৩	১:২১
২১.	জগন্নাথ বিশ্ববিদ্যালয়	৯৬	২	১২১	০	৩৩৪	০	১১৮	০	১৬৫৪৪	১৩১.৯৮	০	১:২৪
২২.	কুমিল্লা বিশ্ববিদ্যালয়	১৪	০	৩২	০	১১১	০	৯৫	০	৬১০১	৪৯.৭৯	০	১:২৪
২৩.	জাতীয় কবি কাজী নজরুল ইসলাম বিশ্ববিদ্যালয়	১৫	৩	২৮	৭	৯১	১৮	৬১	২৫	৭২৫৮	৪৮.৭৯	০	১:২৯

ক্র. নং	বিশ্ববিদ্যালয়	শিক্ষক								মোট শিক্ষার্থী	গবেষণা ব্যয় (লক্ষ টাকায়)	প্রকাশনা (সংখ্যা)	শিক্ষক-শিক্ষার্থীর অনুপাত
		অধ্যাপক		সহযোগী অধ্যাপক		সহকারী অধ্যাপক		প্রভাষক					
		স্থায়ী	খণ্ডকালীন	স্থায়ী	খণ্ডকালীন	স্থায়ী	খণ্ডকালীন	স্থায়ী	খণ্ডকালীন				
২৪.	চট্টগ্রাম ডেটেরিনারি ও এনিম্যাল সাইন্সেস বিশ্ববিদ্যালয়	৪০	০	২২	০	৬৬	০	১০	০	১২৭০	৪৮.৫৪	২	১:৯০
২৫.	সিলেট কৃষি বিশ্ববিদ্যালয়	৬২	০	৩৮	০	১০৮	০	৪০	০	২১০০	৮৫.০০	১	১:৯০
২৬.	যশোর বিজ্ঞান ও প্রযুক্তি বিশ্ববিদ্যালয়	১২	০২	৩৩	০	১৪০	০	৬২	১২	৩৯৫৯	৩৮.৫২	২	১:৭০
২৭.	পাবনা বিজ্ঞান ও প্রযুক্তি বিশ্ববিদ্যালয়	০৩	০১	১৯	০০	১০৬	০০	৪১	০৪	৪৪০৭	৪৩.০০	০	১:২৫
২৮.	বেগম রোকেয়া বিশ্ববিদ্যালয়, রংপুর	১০	০০	৩২	০০	৯১	০০	৫৫	০০	৮৩৯৩	৭০.০০	১৭৩৯	১:৪৪
২৯.	বাংলাদেশ ইউনিভার্সিটি অব প্রফেশনালস্	০১	৮৯	১১	৭১	৩৩	৬১	১১১	৩৮	৫৪২২	১৪০.৮১	৯৬	১:১৩
৩০.	বঙ্গবন্ধু শেখ মুজিবুর রহমান বিজ্ঞান ও প্রযুক্তি বিশ্ববিদ্যালয়	০১	০৫	০২	০	৯৬	০	১৬৬	০	১০৯৮৯	৪০.০০	১৩১	১:৪০
৩১.	বাংলাদেশ টেক্সটাইল বিশ্ববিদ্যালয়	১৪	৭	৪	১	৫৯	৯	৬১	৩৩	২৭০২	৪১.২৬	১৭	১:১৪
৩২.	বরিশাল বিশ্ববিদ্যালয়	২	০	০	০	৯৫	০	৯৬	০	৮২৯১	৪৩.০০	০	১:৪৩
৩৩.	রাঙ্গামাটি বিজ্ঞান ও প্রযুক্তি বিশ্ববিদ্যালয়	০	০	১	০	১	০	১২	০	৪৪৯	৪.৪৮	০	১:৩২
৩৪.	বঙ্গবন্ধু শেখ মুজিবুর রহমান মেরিটাইম ইউনিভার্সিটি, বাংলাদেশ	০	০৩	০১	০	১০	০	১৮	০৮	৮০০	২৫.৯২	২৩	১:২০
৩৫.	চট্টগ্রাম মেডিকেল বিশ্ববিদ্যালয়	০	০	০	০	০	০	০	০	০	০	০	০
৩৬.	রাজশাহী মেডিকেল বিশ্ববিদ্যালয়	০	০	০	০	০	০	০	০	০	০	০	০
৩৭.	রবীন্দ্র বিশ্ববিদ্যালয়, বাংলাদেশ	০	০	০	০	১	০	২৩	০	২৬১	০	০	১:১২
৩৮.	বঙ্গবন্ধু শেখ মুজিবুর রহমান ডিজিটাল ইউনিভার্সিটি, বাংলাদেশ	০	৩	০	২	০	২	১	৬	৯৮	০.৫০	০	১:৭০
৩৯.	শেখ হাসিনা বিশ্ববিদ্যালয়	০	০	০	০	৯	০	০	০	৮৭	০	০	১:৯০
৪০.	খুলনা কৃষি বিশ্ববিদ্যালয়	০	০	০	০	০	০	০	০	২২১	০	০	০
৪১.	বঙ্গমাতা শেখ ফজিলাতুন্নেছা মুজিব বিজ্ঞান ও প্রযুক্তি বিশ্ববিদ্যালয়	০	১	০	০	৩	০	১১	৩	২৮৯	৫.০০	৬	১:৬০
৪২.	সিলেট মেডিকেল বিশ্ববিদ্যালয়	০	০	০	০	০	০	০	০	০	০	০	০
৪৩.	বঙ্গবন্ধু শেখ মুজিবুর রহমান অ্যাডভান্সড অ্যারোস্পেস বিশ্ববিদ্যালয়	৫	৮	০	০	১০	৮	১৫	৬	৭৮	০	০	১:২০
	মোট=	৩৮৬১	৫৪০	২২৬৫	২৪৩	৪৭৩১	৩৩২	২৭১৭	৩৫৯	২৯৭৯৫৭	৫১৬৮.৮১	১৫২০১	১:২০

ক্র. নং	বিশ্ববিদ্যালয়	শিক্ষক								মোট শিক্ষার্থী	গবেষণা ব্যয় (লক্ষ টাকায়)	প্রকাশনা (সংখ্যা)	শিক্ষক-শিক্ষার্থীর অনুপাত
		অধ্যাপক		সহযোগী অধ্যাপক		সহকারী অধ্যাপক		প্রভাষক					
		স্থায়ী	খণ্ডকালীন	স্থায়ী	খণ্ডকালীন	স্থায়ী	খণ্ডকালীন	স্থায়ী	খণ্ডকালীন				
৪৪.	জাতীয় বিশ্ববিদ্যালয়	৬	০	১১	০	৩৯	০	৩০	০	১৩৭	১৮৭	০	১:২০
৪৫.	বাংলাদেশ উন্মুক্ত বিশ্ববিদ্যালয়	৩০	০	২৪	০	৫৯	০	২৪	০	৫১৯৬১৩	৩.৩৮	২০৯	১:০.০৩
৪৬.	ইসলামি আরবি বিশ্ববিদ্যালয়	০	০	০	০	১	০	৭	০	১১৭৫৩৬	০	০	০
মোট=		৩৬	০	৩৫	০	৯৯	০	৬১	০	৬৩৭২৮৬	১৯০.৩৮	২০৯	১:০৪
সর্বমোট=		৩৮৯৭	৫৪০	২৩০০	২৪৩	৪৮৩০	৩৩২	২৭৭৮	৩৫৯	৯৩৫২৪৩	৫৩৫৯.১৯	১৫৪১০	১:০২

বিঃদ্র: জাতীয় বিশ্ববিদ্যালয়ের অধীনে অধিভুক্ত ও অঙ্গীভূত কলেজসমূহে ১,০১,৩৩৬ জন এবং নিজস্ব শিক্ষক ৮৬ জনসহ মোট ১,০১,৪২২ জন শিক্ষক হিসেবে শিক্ষক-শিক্ষার্থী অনুপাত ছিল ১:২৯। এছাড়া অন্যান্য ১৫টি বিশ্ববিদ্যালয়ের অধীনে অধিভুক্ত ও অঙ্গীভূত কলেজসমূহে শিক্ষার্থী ছিল ২,০৯,১৭৭ জন এবং শিক্ষক সংখ্যা ছিল ১৬,৭৪১ জন।



সারণি-২.১.১৭ (খ): ২০১৮ সালে পাবলিক বিশ্ববিদ্যালয়সমূহের শিক্ষক-শিক্ষার্থী, গবেষণা ব্যয়, প্রকাশনা ও শিক্ষক-শিক্ষার্থীর অনুপাত

ক্র. নং	বিশ্ববিদ্যালয়	শিক্ষক								মোট শিক্ষার্থী	গবেষণা ব্যয় (লক্ষ টাকায়)	প্রকাশনা	শিক্ষক- শিক্ষার্থীর অনুপাত
		অধ্যাপক		সহযোগী অধ্যাপক		সহকারী অধ্যাপক		প্রভাষক					
		স্থায়ী	ঋতুকালীন	স্থায়ী	ঋতুকালীন	স্থায়ী	ঋতুকালীন	স্থায়ী	ঋতুকালীন				
১.	ঢাকা বিশ্ববিদ্যালয়	৬৮৯	১২৭	৩২০	০	৫৫৯	৪	৩৭১	৫	৩৭৯৮৪	২০৭.৬০	৫২৭	১:১৭
২.	রাজশাহী বিশ্ববিদ্যালয়	৫৬৮	০	২৭০	০	২৭৫	০	৯৭	০	৩৮২৩০	০০.০০	৬৩	১:৩২
৩.	বাংলাদেশ কৃষি বিশ্ববিদ্যালয়	৩০৭	২৮	৬৮	২	১৩৪	১	৭২	০	৭৮৯৩	৪৮৬.৮৩	১৯৩	১:১৩
৪.	বাংলাদেশ প্রকৌশল বিশ্ববিদ্যালয়	১৯১	১৬	৫২	১	২৩৯	৫	১৪৩	৭০	৭৯৯১	১৪০.৬৫	২৮৬	১:১১
৫.	চট্টগ্রাম বিশ্ববিদ্যালয়	২৬২	১০৫	১৭৮	১০৬	৩৩২	১২৫	৯৩	৩০	২৬১৪৪	২৯৩.৫১	৫৩৫	১:২০
৬.	জাহাঙ্গীরনগর বিশ্ববিদ্যালয়	২৬১	৩	১৫৬	০	২১৯	৩	৭৩	৩২	১৭৩৭৪	১৯৯.০০	৫৪৮	১:২৩
৭.	ইসলামী বিশ্ববিদ্যালয়	২০৬	০	৫৬	০	৮৬	০	৬১	০	১৪৩১৭	৮৯.৩২	০	১:৩৫
৮.	শাহজালাল বিজ্ঞান ও প্রযুক্তি বিশ্ববিদ্যালয়	১৪৮	০	১০৮	০	২০০	০	৯৪	২	১১৩১১	১৯৪.০০	৩৯৫	১:২১
৯.	খুলনা বিশ্ববিদ্যালয়	১৫২	০	৯৬	০	১৪০	০	৭২	০	৬১০০	৪০.০০	১:৮	১:৮
১০.	বঙ্গবন্ধু শেখ মুজিব মেডিক্যাল বিশ্ববিদ্যালয়	১৬৬	০	৯৬	০	১৩৪	০	০	০	২৪৪৪	৭৫.০০	০	১:২৪
১১.	বঙ্গবন্ধু শেখ মুজিবুর রহমান কৃষি বিশ্ববিদ্যালয়	৪৯	০	৪৪	০	৮৩	০	২২	০	১৬৫১	১৮৬.০৪	০	১:৮৩
১২.	হাজী মোহাম্মদ দানেশ বিজ্ঞান ও প্রযুক্তি বিশ্ববিদ্যালয়	৮৭	০	৫৪	০	১৩৬	০	১০	০	৯৩৬৮	৭৫.০০	০	১:৩৩
১৩.	শেরেবাংলা কৃষি বিশ্ববিদ্যালয়	৮৪	০	৩৮	০	১১০	০	৭২	০	৩৬৯২	৯.২৮	০	১:১২
১৪.	মাওলানা ভাসানী বিজ্ঞান ও প্রযুক্তি বিশ্ববিদ্যালয়	১৩	১	৫২	০	৯১	০	৪৭	০	৫৯৬৩	৮০.৩৮	৫৯৫	১:৪৪
১৫.	রাজশাহী প্রকৌশল ও প্রযুক্তি বিশ্ববিদ্যালয়	৫৯	০	১২	০	১১৪	০	৫২	২	৩৭৮৩	৮৩.২৯	৪০১	১:১৫
১৬.	ঢাকা প্রকৌশল ও প্রযুক্তি বিশ্ববিদ্যালয়	৫১	০	১৫	০	১১৩	০	৫৭	০	৩৫৮০	৩৫.৯৭	১২৩	১:১৫
১৭.	পটুয়াখালী বিজ্ঞান ও প্রযুক্তি বিশ্ববিদ্যালয়	৭০	০	৭০	০	৬০	০	৪৪	০	৩৩৩২	৯৮.৪১	০	১:১৪
১৮.	চট্টগ্রাম প্রকৌশল ও প্রযুক্তি বিশ্ববিদ্যালয়	৪৭	০	১৫	০	১৩৪	০	৬৯	০	৪১৯৮	৩১.০৩	২৯	১:১৬
১৯.	খুলনা প্রকৌশল ও প্রযুক্তি বিশ্ববিদ্যালয়	৭৩	২	১৪	৩	১৪৯	৩	১০০	১১	৫০৫৫	৩৫.০০	০	১:১৪
২০.	জগন্নাথ বিশ্ববিদ্যালয়	৯১	৩	৯৫	০	৩৪৮	০	১২০	০	১৪১৪২	১৪১.৯০	০	১:২৬
২১.	নোয়াখালী বিজ্ঞান ও প্রযুক্তি বিশ্ববিদ্যালয়	১৩	১	৩৩	০	১৩২	০	১৪৮	৪	১৯৩০	৬৪.১১	০	১:২২
২২.	জাতীয় কবি কাজী নজরুল ইসলাম বিশ্ববিদ্যালয়	১৩	১	১৮	৪	৮৫	১০	৫৮	১৮	৭০৯৪	০	০	১:৩৪
২৩.	কুমিল্লা বিশ্ববিদ্যালয়	১০	০	২৮	০	১১২	০	৪৩	০	৫৩৬০	৪২.৭৮	২১৬	১:২৮
২৪.	চট্টগ্রাম ভেটেরিনারি ও এনিম্যাল সাইন্সেস বিশ্ববিদ্যালয়	৪০	০	১৬	০	৫৭	০	১৭	০	১১০২	৮৫.৫০	৪৯	১:৮
২৫.	সিলেট কৃষি বিশ্ববিদ্যালয়	৬১	০	৩৬	০	১১২	০	৪১	২	২০৫০	৫০.০০	১	১:৮
২৬.	যশোর বিজ্ঞান ও প্রযুক্তি বিশ্ববিদ্যালয়	১৬	২	২৬	০	৩৯	০	১৩৩	০	৩৭৪২	৫০.০০	০	১:১৭
২৭.	বাংলাদেশ ইউনিভার্সিটি অফ প্রফেশনালস	১	৬৭	১১	৪২	৩১	৫২	৮৯	৩৫	৫০৬২	১০৬.২০	৩৫	১:১৬
২৮.	বেগম রোকেয়া বিশ্ববিদ্যালয়, রংপুর	১০	০	১৯	০	৯৯	০	৪৮	০	৮০৫৩	৪৪.০০	২৩৫১	১:৪৫
২৯.	পাবনা বিজ্ঞান ও প্রযুক্তি বিশ্ববিদ্যালয়	০	১	১৫	০	১০২	০	২৯	৬	৪০৭১	৩০.০০	০	১:২৭
৩০.	বঙ্গবন্ধু শেখ মুজিবুর রহমান বিজ্ঞান ও প্রযুক্তি বিশ্ববিদ্যালয়	১	৪	২	০	৯৫	০	১৫৬	০	১০৩৫৯	১৩.০০	০	১:৪০
৩১.	বরিশাল বিশ্ববিদ্যালয়, বরিশাল	১	০	১	০	৭২	০	১০৬	০	৭৫৯৩	৩৮.০০	০	১:৪২
৩২.	বাংলাদেশ টেক্সটাইল বিশ্ববিদ্যালয়	১২	০	৫	০	৫১	০	৫৯	০	২৫৮৯	০	০	১:২১

ক্র. নং	বিশ্ববিদ্যালয়	শিক্ষক								মোট শিক্ষার্থী	গবেষণা ব্যয় (লক্ষ টাকায়)	প্রকাশনা	শিক্ষক-শিক্ষার্থীর অনুপাত		
		অধ্যাপক		সহযোগী অধ্যাপক		সহকারী অধ্যাপক		প্রভাষক							
		স্থায়ী	খণ্ডকালীন	স্থায়ী	খণ্ডকালীন	স্থায়ী	খণ্ডকালীন	স্থায়ী	খণ্ডকালীন						
৩৩.	রাঙ্গামাটি বিজ্ঞান ও প্রযুক্তি বিশ্ববিদ্যালয়	০	০	০	১	১	০	১৩	০	৩৬২	৩.৬৫	০	১:২৪		
৩৪	বঙ্গবন্ধু শেখ মুজিবুর রহমান মেরিটাইম ইউনিভার্সিটি, বাংলাদেশ	০	১২	০	৪	৫	৪	৯	১	৩০০	১৪.২২	১০	১:৭		
৩৫.	চট্টগ্রাম মেডিকেল বিশ্ববিদ্যালয়	০	০	০	০	০	০	০	০	০	০	০	০		
৩৬	রাজশাহী মেডিকেল বিশ্ববিদ্যালয়	০	০	০	০	০	০	০	০	০	০	০	০		
৩৭.	রবীন্দ্র বিশ্ববিদ্যালয়	০	০	০	০	১	০	৮	০	১০৩	০	০	১:১৩		
		মোট =		৩৭৫৩	৩৬৩	২১১১	১৬৪	৪৬৫০	২০৫	২৬২২	২১৭	২৮৪৩২২	১০৪৬৮.৬৭	৬৩৫৭	১:২০
৩৮.	জাতীয় বিশ্ববিদ্যালয়	৮	০	১১	০	৩৬	০	২৮	০	১০৩	০	০	১:২		
৩৯.	বাংলাদেশ উন্মুক্ত বিশ্ববিদ্যালয়	৩৫	০	২৫	০	৪৪	০	৩৯	০	৫৩৩৬১৫	৪০.০৫	১৩২	১:৩৮		
৪০.	ইসলামি আরবি বিশ্ববিদ্যালয়	১	০	০	০	৬	১	০	০	০	০	০	০		
		মোট =		৪৪	০	৩৬	০	৮৬	১	৬৭	০	৫৩৩৭১৮	৪০.০৫	১৩২	১:২৩
		সর্বমোট =		৩৭৯৭	৩৬৩	২১৪৭	১৬৪	৪৭৩৬	২০৬	২৬৮৯	২১৭	৮১৮০৪০	১০৫০৮.৭২	৬৪৮৯	১:৫৬

বি:দ্র: জাতীয় বিশ্ববিদ্যালয়ের অধীনে অধিভুক্ত ও অঙ্গীভূত কলেজসমূহে ৯৬,১৩২ জন এবং নিজস্ব শিক্ষক ৮৩ জনসহ মোট ৯৬,২১৫ জন শিক্ষক হিসেবে শিক্ষক-শিক্ষার্থী অনুপাত ছিল ১:২। এছাড়া অন্যান্য ১৪টি পাবলিক বিশ্ববিদ্যালয়ের অধীনে অধিভুক্ত ও অঙ্গীভূত কলেজসমূহে শিক্ষার্থী ছিল ২,৫০,১৬১ জন এবং শিক্ষক সংখ্যা ছিল ১৯,১২২ জন।

সারণি ২.১.১৭ (ক) ও (খ)-এর পর্যালোচনায় বলা যায়, ২০১৯ সালে ৪৬টি পাবলিক বিশ্ববিদ্যালয়ের শিক্ষার্থী সংখ্যা (অধীনে অধিভুক্ত ও অঙ্গীভূত ব্যতীত) ছিল ২,৯৭,৯৫৭ জন যা ২০১৮ সালের তুলনায় ১৩,৬৩৫ জন বেড়েছে। সরকারের নতুন নতুন বিশ্ববিদ্যালয় স্থাপন, বিশ্ববিদ্যালয়সমূহে নতুন নতুন অনুযায়িত ও বিভাগ প্রতিষ্ঠাসহ উচ্চশিক্ষার ক্ষেত্রে নানামুখী উদ্যোগের ফলেই শিক্ষার এই উন্নয়নের ধারা অব্যাহত রয়েছে।

সারণি ২.১.১০ পর্যালোচনা করলে দেখা যায় যে, ২০১৮ তুলনায় ২০১৯ সালে পিএইচডি শিক্ষকের সংখ্যা ২২০ জন বাড়লেও উচ্চশিক্ষার কাজকর্ম লক্ষ্যে পৌছাতে হলে অধিকতর গবেষণার প্রয়োজন সেক্ষেত্রে বিশেষায়িত রিসার্চ বিশ্ববিদ্যালয় প্রতিষ্ঠা করা যেতে পারে। যার মূল দায়িত্ব হবে নতুন নতুন ক্ষেত্রে গবেষণা করা।

বাংলাদেশ বিশ্ববিদ্যালয় মঞ্জুরী কমিশন গবেষণা খাতকে অগ্রাধিকারভিত্তিতে বিবেচনায় নিয়ে ২০১৮-২০১৯ অর্থ বছরে বাংলাদেশের সকল পাবলিক বিশ্ববিদ্যালয়ের শিক্ষকদের বিজ্ঞান ও প্রযুক্তি, কলা ও মানবিক, সামাজিক বিজ্ঞান এবং বিজনেস স্টাডিজ শাখায় মোট ১১৪৯.৮৩ লক্ষ টাকা গবেষণা অনুদান প্রদান করেছেন। গত ২০১৭-২০১৮ অর্থ বছরে যার পরিমাণ ছিল ৫০১.৪১ লক্ষ টাকা। কাজেই পরিশেষে বলা যায় বর্তমান সরকার ও ইউজিসি'র নানামুখী পদক্ষেপ গ্রহণের ফলে গবেষণা ও শিক্ষার গুণগতমান বৃদ্ধিসহ ধারাবাহিক অগ্রগতি অব্যাহত রয়েছে। অগ্রগতির এই ধারা অব্যাহত থাকলে ২০২১, ২০৩০ এবং ২০৪১ সালের মধ্যে গবেষণা ও শিক্ষা প্রসারের মূল লক্ষ্য পূরণ সম্ভব হবে। তাছাড়া কমিশনের সংশোধিত বাজেট, প্রকৃত ব্যয় এবং বাজেট বিবরণী (সারণি ১.৫.১) পর্যালোচনা করলে দেখা যায়, ২০১৭-২০১৮ অর্থবছরে গবেষণা খাতে ব্যয় হয়েছে ৫০১.৪৮ লক্ষ টাকা যা ২০১৮-২০১৯ সালে বেড়ে দাঁড়িয়েছে ১১৪৯.৮৩ লক্ষ টাকা। বিডিআর ট্রাস্টের আওতায় গবেষকদের গবেষণা খাতে সহায়তাসহ বিশ্বের বিভিন্ন দেশের সাথে বাংলাদেশের বিশ্ববিদ্যালয়সমূহের যোগাযোগ স্থাপনের কাজ এগিয়ে চলেছে। প্রতিটি বিশ্ববিদ্যালয়ে কোয়ালিটি এস্যুরেন্স সেল গঠন করার সিদ্ধান্ত গৃহীত হয়েছে। ইউনিভার্সিটি ডিজিটাল লাইব্রেরি (ইউডিএল) প্রতিষ্ঠা করা হয়েছে। বর্তমানে ৯৫টি (পাবলিক বিশ্ববিদ্যালয় ৩৫, বেসরকারি বিশ্ববিদ্যালয় ৫৫, আন্তর্জাতিক বিশ্ববিদ্যালয় ১, গবেষণা প্রতিষ্ঠান ২, ট্রেনিং ইনস্টিটিউট ২) প্রতিষ্ঠান ইউডিএল-এর সেবা গ্রহণ করছে। সদস্য প্রতিষ্ঠানসমূহের ছাত্র-শিক্ষক ও গবেষকগণ ইউডিএল-এর মাধ্যমে বিশ্বের ১৩টি সুপ্রতিষ্ঠিত পাবলিশারের ৪৪,০০০ (৩১,০০০+ ই-বুকস ও ১৩,০০০+ ই-জার্নাল প্রসিডিংস)-এর অধিক সংখ্যক ই-রিসোর্সের এক্সেস সুবিধা পাচ্ছেন। পরিশেষে বর্তমান সরকার ও ইউজিসি'র নানামুখী পদক্ষেপ গ্রহণের ফলে শিক্ষার গুণগতমান বৃদ্ধিসহ ধারাবাহিক অগ্রগতি অব্যাহত রয়েছে। আশা করা যায়, শিক্ষার এই উন্নয়নের ধারা অব্যাহত থাকলে ২০২১, ২০৩০ এবং ২০৪১ সালের মধ্যে শিক্ষা প্রসারের লক্ষ্য পূরণ সম্ভব হবে।

সারণি-২.৩.১.২: বেসরকারি বিশ্ববিদ্যালয়সমূহের শিক্ষক-শিক্ষার্থী, গবেষণা ব্যয়, প্রকাশনা ও শিক্ষক-শিক্ষার্থীর অনুপাত

ক্র. নং	বিশ্ববিদ্যালয়	শিক্ষক								মোট শিক্ষার্থী	গবেষণা ব্যয় (লক্ষ টাকায়) প্রায়	প্রকাশনা (প্রবন্ধ, সাময়িকি, বই ও অন্যান্য)	শিক্ষক-শিক্ষার্থীর অনুপাত
		অধ্যাপক		সহযোগী অধ্যাপক		সহকারী অধ্যাপক		প্রভাষক					
		স্থায়ী	খণ্ডকালীন	স্থায়ী	খণ্ডকালীন	স্থায়ী	খণ্ডকালীন	স্থায়ী	খণ্ডকালীন				
১. নর্থ সাউথ ইউনিভার্সিটি	৪২	১৬৮	৪৯	৭৫	৮৫	৪৬	২১০	৭৩	২০৫৯৬	৬৫৩.২০	১১৩৫	১:২৩	
২. ইউনিভার্সিটি অব সায়েন্স এন্ড টেকনোলজি চিটাগং	০২	১৪	০৪	০৪	২৭	১৫	৪০	১৩	১৬৮৮	১৭.৯৮	৩০	১:১৪	
৩. ইনডিপেনডেন্ট ইউনিভার্সিটি, বাংলাদেশ	২০	৯৫	২১	৪০	৩১	৩৮	১৩৭	১০৩	৭৫৪৯	৪৩৯.৮৮	১৯০	১:১৬	
৪. সেন্ট্রাল উইমেন'স ইউনিভার্সিটি	০১	০৩	০৩	০০	০৬	০১	২৪	০৭	৫০৯	১.০২	১১	১:১১	
৫. ইন্টারন্যাশনাল ইউনিভার্সিটি অব বিজনেস এগ্রিকালচার এন্ড টেকনোলজি	৩৮	০৫	২২	০০	৫৮	০০	১৬৪	০১	৭০৬১	১০.৩৮	৯০	১:২৪	
৬. আন্তর্জাতিক ইসলামী বিশ্ববিদ্যালয় চট্টগ্রাম	১৮	৪১	৫৮	২০	১৪৯	১৫	৫৯	২৫	১১৪২২	১৪৯.৪০	১৯৫	১:২৮	
৭. আহছানউল্লাহ ইউনিভার্সিটি অব সায়েন্স এন্ড টেকনোলজি	৩৭	৪৮	২৯	১০	১৮০	১১	১৪৭	৬৯	৭৫৪৬	৩৮.৩৮	১৮৯	১:১৪	
৮. আমেরিকান ইন্টারন্যাশনাল ইউনিভার্সিটি-বাংলাদেশ	২৫	০০	৩৭	০০	১৬৭	০০	১১৯	০০	১০৪৩২	৮৯৮.২৫	২৩৩	১:২৬	
৯. ইস্ট ওয়েস্ট ইউনিভার্সিটি	২১	৬১	১৬	২১	৭৩	২৬	১৮৯	০৮	১২৪৭২	১৪০.৩৮	১৬১	১:৩০	
১০. দি ইউনিভার্সিটি অব এশিয়া প্যাসিফিক	১৭	৪৩	২২	৩৩	১০৭	১৫	১১৯	০২	৫৬৪৭	৫৩.৫১	১৫০	১:১৫	
১১. গণ বিশ্ববিদ্যালয়	০৯	১৩	০৬	০৫	২৭	০১	১১১	০৩	৩৩৬৭	৫৩.১৩	১১০	১:১৯	
১২. দি পিপল'স ইউনিভার্সিটি অব বাংলাদেশ	০২	১২	০২	০৭	১৯	১৩	২১	৩২	৪১০০	০০.০০	০	১:৩৮	
১৩. এশিয়ান ইউনিভার্সিটি অব বাংলাদেশ	১০	০২	১২	০৩	৩৮	১৫	৩৬	৭৭	৫৫৩৮	২৯.৫৯	১০	১:২৯	
১৪. ঢাকা ইন্টারন্যাশনাল ইউনিভার্সিটি	১০	০৪	১৫	০৮	৪৬	১৩	৮২	২৩	৬৪৬৬	১০.০০	১১	১:৩০	
১৫. মানারাত ইন্টারন্যাশনাল ইউনিভার্সিটি	০৩	০৬	০৫	০২	৪৬	০২	২৯	১০	২৯৭৬	১৬.৫০	১৫২	১:২৯	
১৬. ব্র্যাক ইউনিভার্সিটি	৫২	৬১	৪১	২৬	৬১	৪৬	৩৬৪	৭১	১০৫৬৬	৩৭০৯.৭১	১৭৯	১:১৫	
১৭. বাংলাদেশ ইউনিভার্সিটি	০৩	০৮	০৩	০০	১৭	০০	১০১	০৭	৪০৭৫	২০.১০	৫১	১:২৯	
১৮. লিডিং ইউনিভার্সিটি	০৫	০৭	০৭	০১	৩০	২১	৬৭	০৩	৩৪০০	১০.৭০	২২৪	১:২৪	
১৯. বিজিসি ট্রাস্ট ইউনিভার্সিটি বাংলাদেশ	০৩	১১	০৫	০৫	২৯	০৫	৪৩	০১	৩১২২	১.৭২১	৫১	১:৩১	
২০. সিলেট ইন্টারন্যাশনাল ইউনিভার্সিটি	০১	০৪	০১	০১	২২	০০	১৫	০০	৮৯০	২০.৬৩	৩	১:২০	
২১. ইউনিভার্সিটি অব ডেভেলপমেন্ট অলটারনেটিভ	২২	১৩	৪৭	০৫	৫৭	০৬	৬৬	১৬	৩১০৬	৩৪.৩১	৪৪	১:১৩	
২২. প্রিমিয়ার ইউনিভার্সিটি	০৯	৩৩	৭৯	১৩	৭৯	২৫	১১৮	০৬	৬০২৮	১১.৬৯	২৭	১:২১	
২৩. সাউথইস্ট ইউনিভার্সিটি	০৮	৬৫	৪৯	৩৯	৪৯	৬৫	১৭২	৫২	৯৭২৭	৫.০৯	৫৭১	১:২১	
২৪. ড্যাফোডিল ইন্টারন্যাশনাল ইউনিভার্সিটি	২৫	৪০	১৩৪	১৮	১৩৪	৩৬	৫৩২	৫০	২০০৩৮	৭৫৩.৯৬	০	১:২৩	
২৫. স্টামফোর্ড ইউনিভার্সিটি বাংলাদেশ	১৩	৩২	১২৭	১৫	১২৭	০৭	৮১	১৪	৬২৮৫	৭৫.৪৮	১১১	১:১৯	
২৬. সেন্ট ইউনিভার্সিটি অব বাংলাদেশ	১৪	৬৭	১৯	৩৬	১৯	২০	৫১	০৯	২৬০৭	৫২.৫০	২৭	১:১২	
২৭. ইবাইস ইউনিভার্সিটি	০০	০০	০০	০০	০০	০০	০০	০০	০০	০০.০০	-	০.০০	
২৮. সিটি ইউনিভার্সিটি	০৫	০২	২৬	০১	২৬	০২	১৮৬	০৭	৭৪৪৮	১০.৫০	৩৫	১:২৯	
২৯. প্রাইম ইউনিভার্সিটি	০৭	০২	২০	০৩	২০	০৩	৭০	০২	৩৮৭৮	২১.৩০	৪৪	১:৩৪	
৩০. নর্দান ইউনিভার্সিটি বাংলাদেশ	১১	৪৫	৪১	১৮	৪১	৪৬	১৩৩	৩৯	৬৯৮৮	৭.৪৯	১০৯	১:২০	
৩১. সাউদার্ন ইউনিভার্সিটি বাংলাদেশ	১৫	২২	৩২	০১	৩২	০৬	৮৯	০৭	৩০৫৯	১৩.০১	৪২	১:১৭	
৩২. গ্রীণ ইউনিভার্সিটি অব বাংলাদেশ	১১	১৪	২৮	০৩	২৮	১০	১৭২	৩৭	৫৩৪০	৩১.৪৭	৯৮	১:১৯	
৩৩. পুন্ড্র ইউনিভার্সিটি অব সায়েন্স এন্ড টেকনোলজি	০৯	০৭	১০	০০	১০	০৩	৬০	০৫	১৭৩৯	১.৫৭	২৬	১:১৯	
৩৪. ওয়ার্ল্ড ইউনিভার্সিটি অব বাংলাদেশ	১৬	০৪	২২	০১	২২	০০	১৬৪	০৫	৪৫৮২	৮৩.৬৫	১৬৫	১:২১	

ক্র. নং	বিশ্ববিদ্যালয়	শিক্ষক								মোট শিক্ষার্থী	গবেষণা ব্যয় (লক্ষ টাকায়) প্রায়	প্রকাশনা (প্রবন্ধ, সাময়িকি, বই ও অন্যান্য)	শিক্ষক-শিক্ষার্থীর অনুপাত
		অধ্যাপক		সহযোগী অধ্যাপক		সহকারী অধ্যাপক		প্রভাষক					
		স্থায়ী	খণ্ডকালীন	স্থায়ী	খণ্ডকালীন	স্থায়ী	খণ্ডকালীন	স্থায়ী	খণ্ডকালীন				
৩৫.	শান্ত-মারিয়াম ইউনিভার্সিটি অব ক্রিয়েটিভ টেক:	০৭	০১	৫৭	০৫	৫৭	০২	৭০	১৮	৪৬২৪	৭৯.২০	০	১:২৭
৩৬.	দি মিলেনিয়াম ইউনিভার্সিটি	০২	০১	০২	০০	০২	০০	১৯	০১	৬০৭	২.৫২	২	১:২২
৩৭.	ইস্টার্ন ইউনিভার্সিটি	১২	০৭	৩৬	০৩	৩৬	০১	৭২	০৫	৩২৭৮	২.৪২	২১	১:২১
৩৮.	মেট্রোপলিটন ইউনিভার্সিটি	১০	০০	২৬	০৫	২৬	০৪	৫৭	০১	১৮৬৩	৩১.৪২		১:২৮
৩৯.	উত্তরা ইউনিভার্সিটি	২০	১৩	৫০	১১	৫০	১৮	১৪০	৩৪	৭৩৯৬	৭৮.৮৩	৭০	১:২৫
৪০.	ইউনাইটেড ইন্টারন্যাশনাল ইউনিভার্সিটি	২১	০৭	৭১	০৪	৭১	০৮	৯৩	০৩	৪৯৪৩	১৯৫.৪০	৯৮	১:১৯
৪১.	ইউনিভার্সিটি অব সাউথ এশিয়া	০১	০৯	১২	০১	১২	০৬	২৮	৩৭	২৭০১	০.৪৭	৩৭	১:২৭
৪২.	বাংলাদেশ ইউনিভার্সিটি অব বিজনেস এন্ড টেক:	০৭	০৪	১১০	০৪	১১০	০৩	১৪৬	১১	৭০৪৯	৯৯.৭২	৮৫	১:২৪
৪৩.	প্রেসিডেন্সি ইউনিভার্সিটি	০৫	০৫	১০	০৪	১০	১৪	৪৮	১০৭	২১৮৫	১.৪৮	৪	১:১১
৪৪.	ইউনিভার্সিটি অব ইনফরমেশন টেকনোলজি এন্ড সা:	০৪	০৫	৩৩	০৮	৩৩	০৪	৫৫	০৯	৬৯১৬	১৪.৭৯	৫২	১:৫৬
৪৫.	প্রাইমএশিয়া ইউনিভার্সিটি	১৩	০০	১২	০০	৩৮	০০	১৬৪	০০	৩৫৮৮	১০.৯৪	৪১	১:১৫
৪৬.	রয়েল ইউনিভার্সিটি অব ঢাকা	০৩	০১	০২	০১	১০	০৩	২৫	১১	১৭৯০	৫.৬০	৫	১:৩২
৪৭.	ইউনিভার্সিটি অব লিবারেল আর্টস বাংলাদেশ	২৪	০৯	৩৯	১৩	৫২	১৪	৭০	৪৮	৪৮৬৯	১২৪৮.৪৭	১৫৮	১:১৪
৪৮.	অতীশ দীপঙ্কর বিজ্ঞান ও প্রযুক্তি বিশ্ববিদ্যালয়	০৫	০৪	০০	০৫	১৯	০৫	৫২	০৬	২৫০২	১.৫৩	২৮	১:২৬
৪৯.	ভিক্টোরিয়া ইউনিভার্সিটি অব বাংলাদেশ	০৩	০১	০০	০০	০০	০২	২২	০৪	৪২৮	৪.০০	০	১:১০
৫০.	বাংলাদেশ ইসলামী বিশ্ববিদ্যালয়	০৬	০০	০৫	০৩	৩২	০৫	২৫	০১	২৩৪৯	৪.২৬	০	১:৩১
৫১.	আশা ইউনিভার্সিটি বাংলাদেশ	০৭	০০	০১	০৪	১৪	০২	৪২	০৭	১৩৫০	১৩.৮৮	১১	১:১৮
৫২.	ইস্ট ডেল্টা ইউনিভার্সিটি	০০	১৯	০৫	০৬	২৩	০২	৪৫	০০	২১৪৯	১৬.৫৬	৬৫	১:২০
৫৩.	ইউরোপিয়ান ইউনিভার্সিটি অব বাংলাদেশ	০৫	০১	০৫	০২	০৭	০২	৩২৭	১৮	১৩১৫০	২১৫.৮৭	৭	১:৩৬
৫৪.	বরেন্দ্র ইউনিভার্সিটি	০৬	২০	০১	১৩	৩৭	০৫	৮২	০০	৪৬৭৩	৮.০০	০	১:২৮
৫৫.	হামদর্দ বিশ্ববিদ্যালয় বাংলাদেশ	০৪	০১	০৭	০০	১৩	০০	৪৪	০১	১০৮০	৭.৪৮	২৭	১:১৫
৫৬.	বিজিএমইএ ইউনিভার্সিটি অব ফ্যাশন এন্ড টেকনোলজি (বিইউএফটি)	০৭	১১	০৭	০৩	৫৬	১২	৮৮	২২	৬৪৬২	১৯.১৪	৫২	১:৩১
৫৭.	নর্থ ইস্ট বিশ্ববিদ্যালয় বাংলাদেশ	০২	০৬	০৩	০৩	১১	০৬	২৫	০৫	১০৬৫	৪.২১	৩	১:১৭
৫৮.	ফাস্ট ক্যাপিটাল ইউনিভার্সিটি অব বাংলাদেশ	০৫	০০	০৫	০২	০১	০০	৪৬	০১	২৯২৩	০০.০০	৪	১:৪৯
৫৯.	ঈশারা ইন্টারন্যাশনাল ইউনিভার্সিটি, বাংলাদেশ	০৪	০২	৩০	০০	০১	০২	১৯	০৫	৬৩৫	০.৭৯	৫১৭	১:১৯
৬০.	জেড.এইচ. সিকদার বিজ্ঞান ও প্রযুক্তি বিশ্ববিদ্যালয়	০১	০১	০১	০০	০৯	০০	৫৭	০০	৯৫৮	০০.০০	৯	১:১৪
৬১.	এল্লিম ব্যাংক কৃষি বিশ্ববিদ্যালয়, বাংলাদেশ	০১	০০	০৩	০০	০৩	০০	৪২	০০	৭৩৩	০.৮১	৪২	১:১৫
৬২.	নর্থ ওয়েস্টার্ন ইউনিভার্সিটি	০২	১৪	০৩	১০	২৯	২০	৪৪	০৬	৩৪৬৯	১০.৪১	০	১:২৮
৬৩.	খাজা ইউনুস আলী বিশ্ববিদ্যালয়	০৫	০৪	০২	০১	১২	০৬	৪২	০০	১১০৬	৩.০০	০	১:১৫
৬৪.	সোনালগাঁও ইউনিভার্সিটি	১২	২৮	০৮	১১	২২	১৩	১৮৬	৪১	৬০২৬	২৭০.১২	৩৫	১:১৯
৬৫.	ফেনী ইউনিভার্সিটি	০১	০৬	০১	০১	১০	০২	৩০	০৩	৯৭৬	০.৫৪	৭	১:১৮
৬৬.	ব্রিটানিয়া বিশ্ববিদ্যালয়	০১	০২	০১	০২	০১	০১	১৭	০৩	১৩১৭	০.৭১	২	১:৪৭
৬৭.	পোর্ট সিটি ইন্টারন্যাশনাল ইউনিভার্সিটি	০২	২৩	০২	০৮	১০	১৭	১৩৫	০১	৬২০৮	১১৩.২১	৫	১:৩১
৬৮.	বাংলাদেশ ইউনিভার্সিটি অব হেলথ সায়েন্সেস (বিইউএইচএস)	১০	০৭	১০	০২	১৮	০৩	২২	০৯	৯৪৯	১৯.০২	৭৭	১:১১
৬৯.	চিটাগং ইন্ডিপেনডেন্ট ইউনিভার্সিটি	০৫	১৬	০৮	১৫	১৮	০৮	২০	১৪	১৭৮৯	৫১.০০	০	১:১৭

ক্র. নং	বিশ্ববিদ্যালয়	শিক্ষক								মোট শিক্ষার্থী	গবেষণা ব্যয় (লক্ষ টাকায়) প্রায়	প্রকাশনা (প্রবন্ধ, সাময়িক, বই ও অন্যান্য)	শিক্ষক-শিক্ষার্থীর অনুপাত
		অধ্যাপক		সহযোগী অধ্যাপক		সহকারী অধ্যাপক		প্রভাষক					
		স্থায়ী	খণ্ডকালীন	স্থায়ী	খণ্ডকালীন	স্থায়ী	খণ্ডকালীন	স্থায়ী	খণ্ডকালীন				
৭০.	নটর ডেম বিশ্ববিদ্যালয় বাংলাদেশ	০৪	১৯	০৬	০৩	০৯	০০	৩২	০৩	১৪৩৮	৩.৬৭	১৭	১:১৯
৭১.	টাইমস্ ইউনিভার্সিটি, বাংলাদেশ	০৪	০০	০০	০০	০১	০০	০৯	০০	১৭০	১২.০০	০	১:১১
৭২.	নর্থ বেঙ্গল ইন্টারন্যাশনাল ইউনিভার্সিটি	০৭	০৮	০০	০২	০৯	০১	৪১	০০	১৩৫০	০০.০০	০	১:২০
৭৩.	ফারিস্ট ইন্টারন্যাশনাল ইউনিভার্সিটি	০৪	০৭	০০	০৩	০৮	০২	৬৩	১৮	২৫৮৫	১০.০০	০	১:২৪
৭৪.	রাজশাহী সাইন্স এন্ড টেকনোলজি ইউনিভার্সিটি (আরএসটিইউ)	০৪	০৩	০৭	০২	০৭	০২	২৩	০৪	৭৫৬	১৩.০০	১	১:১৫
৭৫.	শেখ ফজিলাতুন্নেছা মুজিব ইউনিভার্সিটি	০১	০৬	০০	০২	০৪	০০	৩৬	০২	৪৫৯	৩.১০	৩৫	১:০৯
৭৬.	কম্বলবাজার ইন্টারন্যাশনাল ইউনিভার্সিটি	০০	০০	০৩	০০	০৪	০১	২৬	১৬	৯১৭	১.৭৯	৭	১:১৮
৭৭.	রণদা প্রসাদ সাহা বিশ্ববিদ্যালয়	০৩	০৪	০২	০১	১৪	০১	২৮	০৩	৬৭৮	০.১১	০	১:১২
৭৮.	জার্মান ইউনিভার্সিটি বাংলাদেশ	০৩	০০	০০	০০	০১	০১	২৭	০৩	৮৮১	২.৮৯	০	১:২৫
৭৯.	গ্লোবাল ইউনিভার্সিটি বাংলাদেশ	০০	০০	০০	০০	০০	০৯	১৭	০৬	১২৩৭	৯.১২	০	১:৩৯
৮০.	সিসিএন বিজ্ঞান ও প্রযুক্তি বিশ্ববিদ্যালয়	০৭	০৩	০০	০৪	০০	০১	১৫	০৮	৯৮৩	১৩.২০	০	১:২৬
৮১.	বাংলাদেশ আর্মি ইউনিভার্সিটি অব সায়েন্স এন্ড টেকনোলজি (বিএইউএসটি), সৈয়দপুর	০১	২০	০২	০৫	২৪	০১	৭০	০৫	২৩০৫	২৭.৫৪	০	১:১৮
৮২.	আর্মি ইউনিভার্সিটি অব ইঞ্জিনিয়ারিং এন্ড টেকনোলজি (বিএইউইটি), কাদিরাবাদ	০৫	১৪	০৮	০৬	০৪	০২	৭০	০০	১৫৯৪	০.৪৪	০	১:১৫
৮৩.	বাংলাদেশ আর্মি ইন্টারন্যাশনাল ইউনিভার্সিটি অব সায়েন্স এন্ড টেকনোলজি (বিএআইইউএসটি)	০০	০৩	০৬	০০	২৩	০৪	৬১	০০	১২১৪	৬.৮৫	৬৭	১:১৩
৮৪.	দি ইন্টারন্যাশনাল ইউনিভার্সিটি অব স্কলার্স	০১	০২	০১	০২	০৬	০৩	১৮	১৪	৯৯১	০.০৮	০	১:২১
৮৫.	কানাডিয়ান ইউনিভার্সিটি অব বাংলাদেশ	০৪	০০	০৩	০০	০৫	০০	২৮	০০	১১৮৪	২.৫২	০	১:৩০
৮৬.	এন. পি. আই ইউনিভার্সিটি অব বাংলাদেশ	০৩	০০	০৩	০০	০৩	০০	২১	০৩	৮৫৮	১০.৫০	৫	১:২৬
৮৭.	নর্দান ইউনিভার্সিটি অব বিজনেস এন্ড টেকনোলজি, খুলনা	০৫	১৭	০২	০৪	০৪	০৫	৫৮	০৭	২৩৬৪	৭.২১	২৯	১:২২
৮৮.	রবীন্দ্র মৈত্রী বিশ্ববিদ্যালয়, কুষ্টিয়া	০৭	০১	০০	০০	০২	০২	১৭	০৩	৫৪৭	০০.০০	০	১:১৭
৮৯.	ইউনিভার্সিটি অব ক্রিয়েটিভ টেকনোলজি, চট্টগ্রাম	০৫	০৬	০১	০১	০৩	০১	৩৮	০৮	৮৮১	১৩.৪০	০	১:১৪
৯০.	সেন্ট্রাল ইউনিভার্সিটি অব সায়েন্স এন্ড টেকনোলজি	০৩	০১	০১	০২	০৫	০৩	১০	০৫	২৪২	০০.০০	০	১:০৮
৯১.	৳ রবীন্দ্র সৃজনকলা বিশ্ববিদ্যালয়, কেরানীগঞ্জ, ঢাকা	০০	০০	০০	০০	০০	০০	০০	০০	০০	০০	০	০০
৯২.	ইউনিভার্সিটি অব গ্লোবাল ভিলেজ	০১	০০	০২	০০	০২	০০	৩৪	০২	৫২২	৩১.৮৪	০	১:১৩
৯৩.	৳ রূপায়ণ এ. কে. এম শামসুজ্জোহা বিশ্ববিদ্যালয়	০০	০০	০০	০০	০০	০০	০০	০০	০০	০০	০	০০
৯৪.	আনোয়ার খান মডার্ন ইউনিভার্সিটি	০৪	০১	০২	০১	১২	০০	০৫	০০	৪৪৮	০০.০০	০	১:১৮

ক্র. নং	বিশ্ববিদ্যালয়	শিক্ষক								মোট শিক্ষার্থী	গবেষণা ব্যয় (লক্ষ টাকায়) প্রায়	প্রকাশনা (প্রবন্ধ, সাময়িকি, বই ও অন্যান্য)	শিক্ষক-শিক্ষার্থীর অনুপাত
		অধ্যাপক		সহযোগী অধ্যাপক		সহকারী অধ্যাপক		প্রভাষক					
		স্থায়ী	খণ্ডকালীন	স্থায়ী	খণ্ডকালীন	স্থায়ী	খণ্ডকালীন	স্থায়ী	খণ্ডকালীন				
৯৫.	◇ জেড.এন.আর.এফ ইউনিভার্সিটি অব ম্যানেজমেন্ট সায়েন্সেস	০০	০০	০০	০০	০০	০০	০০	০০	০০	০০	০	০০
৯৬.	◇ দি ইউনিভার্সিটি অব কুমিল্লা	০০	০০	০০	০০	০০	০০	০০	০০	০০	০০	০	০০
৯৭.	◇ আহসানিয়া মিশন বিজ্ঞান ও প্রযুক্তি বিশ্ববিদ্যালয়	০০	০০	০০	০০	০০	০০	০০	০০	০০	০০	০	০০
৯৮.	◇ খুলনা খান বাহাদুর আহছানউল্লা বিশ্ববিদ্যালয়	০০	০০	০০	০০	০০	০০	০০	০০	০০	০০	০	০০
৯৯.	বান্দরবান বিশ্ববিদ্যালয়	০৩	০০	০০	০০	০০	০০	১২	০৮	৭৮	০০.০০	০	০০
১০০.	◇ শাহ মখদুম ম্যানেজমেন্ট ইউনিভার্সিটি, রাজশাহী	০০	০০	০০	০০	০০	০০	০০	০০	০০	০০	০	০০
১০১.	◇ ট্রাস্ট ইউনিভার্সিটি, বরিশাল	০০	০০	০০	০০	০০	০০	০০	০০	০০	০০	০	০০
১০২.	ইন্টারন্যাশনাল স্ট্যান্ডার্ড ইউনিভার্সিটি	০১	০৩	০৪	০১	০১	০১	০১	০১	১২২	০০.০০	০	১:০৯
১০৩.	◇ কুইন্স ইউনিভার্সিটি	০০	০০	০০	০০	০০	০০	০০	০০	০০	০০	০	০০
১০৪	◇ ইউনিভার্সিটি অব ব্রাহ্মণবাড়িয়া	০০	০০	০০	০০	০০	০০	০০	০০	০০	০০	০	০০
১০৫	◇ ইউনিভার্সিটি অব স্কিল এনরিচমেন্ট এন্ড টেকনোলজি	০০	০০	০০	০০	০০	০০	০০	০০	০০	০০	০	০০

◇ বিশ্ববিদ্যালয়সমূহে শিক্ষা কার্যক্রম এখনও শুরু হয় নি।

বিঃদ্র: উল্লেখ্য যে, বেসরকারি বিশ্ববিদ্যালয় থেকে পরিচালিত গবেষণা কার্যক্রম প্রধানত প্রবন্ধ ও সাময়িকী হিসেবে প্রকাশিত হয়েছে। পিয়ার রিভিউকৃত প্রকাশনা কাজক্ষত পর্যায়ে উন্নীত হয়নি।

তৃতীয় ভাগ

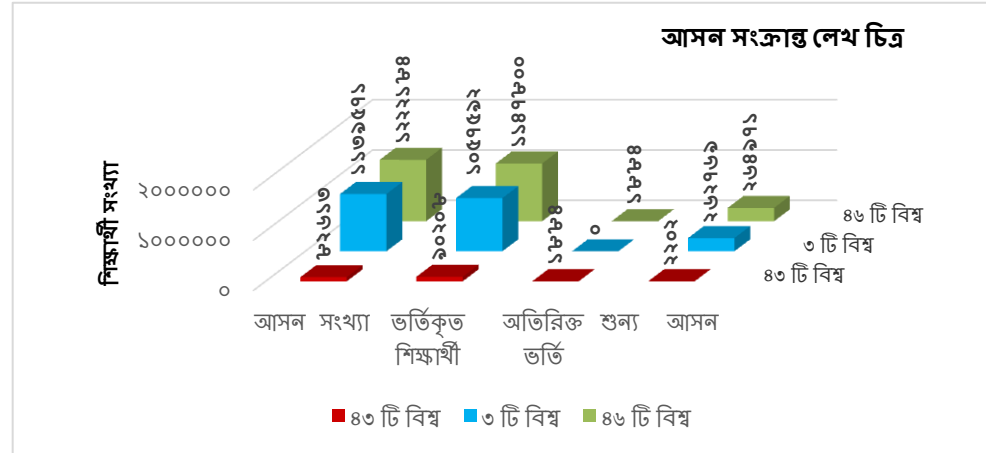
পরিসংখ্যান

পরিসংখ্যান-২.১.২.১: ২০১৯ সালে পাবলিক বিশ্ববিদ্যালয়ভিত্তিক প্রথম বর্ষে স্নাতক পাস/স্নাতক সম্মান/স্নাতক কারিগরি, মাস্টার্স/মাস্টার্স কারিগরি এবং এমফিল/পিএইচডি সমমান ও অন্যান্য পর্যায়ে আসন সংখ্যা, ভর্তিকৃত শিক্ষার্থী এবং শূন্য আসন/অতিরিক্ত ভর্তিকৃত শিক্ষার্থীর পরিসংখ্যান

ক্র. নং	বিশ্ববিদ্যালয়ের নাম	স্নাতক পাস/স্নাতক সম্মান/স্নাতক কারিগরি/ সমমান পর্যায়				মাস্টার্স/মাস্টার্স কারিগরি পর্যায়				এমফিল/ পিএইচডি/ সমমান পর্যায় ভর্তিকৃত শিক্ষার্থী	পোস্ট গ্রাজুয়েট ডিপ্লোমা /ডিপ্লোমা /সার্টিফিকেট পর্যায় ভর্তিকৃত শিক্ষার্থী	মোট			
		আসন সংখ্যা	ভর্তিকৃত শিক্ষার্থী	অতিরিক্ত ভর্তি	শূন্য আসন	আসন সংখ্যা	ভর্তিকৃত শিক্ষার্থী	অতিরিক্ত ভর্তি	শূন্য আসন			আসন সংখ্যা	ভর্তিকৃত শিক্ষার্থী	অতিরিক্ত ভর্তি	শূন্য আসন
১.	ঢাকা বিশ্ববিদ্যালয়	৭৫১৪	৭৩৩০	০	১৮৪	৬১৩৩	৬১৩৩	০	০	৩২৬	২৯৯৭	১৬৯৭০	১৬৭৮৬	০	১৮৪
২.	রাজশাহী বিশ্ববিদ্যালয়	৪১৬৯	৪৬৬২	৪৯৩	০	৪১৬৯	৪৬৬২	৪৯৩	০	১৩১	০	৮৩৩৮	৯৩২৪	৯৮৬	০
৩.	বাংলাদেশ কৃষি বিশ্ববিদ্যালয়	১২৪৬	১২৪৬	০	০	১৫৩৭	১৫৩৭	০	০	৬৪	৪১	২৮৮৮	২৮৮৮	০	০
৪.	বাংলাদেশ প্রকৌশল বিশ্ববিদ্যালয়	১০৬০	১০৫৪	০	৬	১০৮২	১০৮২	০	০	৭৫	৪২	২২৫৯	২২৫৩	০	৬
৫.	চট্টগ্রাম বিশ্ববিদ্যালয়	-	৪৩১৪	-	-	-	৩৫৭০	-	-	১২১	৪৭০	-	৮৪৭৫	-	-
৬.	জাহাঙ্গীরনগর বিশ্ববিদ্যালয়	১৮৮৯	২০১৯	২২০	০	২২৩৫	২২৩৫	-	-	২৪৩	১৬৫	৪৫৩২	৪৭৫২	২২০	-
৭.	ইসলামী বিশ্ববিদ্যালয়	২২৭৫	২৪১৬	১৪১	০	১৬০০	১৩১৭	০	২৮৩	০	০	৩৮৭৫	৩৭৩৩	১৪১	০
৮.	শাহজালাল বিজ্ঞান ও প্রযুক্তি বিশ্ববিদ্যালয়	১৭০৩	১৫৭৭	০	১২৬	১৭০৩	১৫৯৭	০	১০৬	১৮	১৬৯	৩৪০৬	৩৩৬১	০	২৩২
৯.	খুলনা বিশ্ববিদ্যালয়	১২০৪	১০৯৬	০	১০৮	০	৮০২	০	০	৫৫	৩৮৭	০	২৩৪০	০	০
১০.	বঙ্গবন্ধু শেখ মুজিব মেডিক্যাল বিশ্ববিদ্যালয়	২৫	২৫	০	০	৬৭০	৬৭০	০	০	৩৪	৯১	৯২৭	৯২৭	০	০
১১.	বঙ্গবন্ধু শেখ মুজিবুর রহমান কৃষি বিশ্ববিদ্যালয়	৩৩০	৩৫৮	২৮	০	২০৯	২০৯	১	০	৪	২১	৫৬৪	৫৯২	২৮	০
১২.	হাজী মোহাম্মদ দানেশ বিজ্ঞান ও প্রযুক্তি বিশ্ববিদ্যালয়	২১২৪	২১২৪	০	০	৮৯৭	৮৯৭	০	০	৪	০	৩০২৫	৩০২৫	০	০
১৩.	মাওলানা ভাসানী বিজ্ঞান ও প্রযুক্তি বিশ্ববিদ্যালয়	৮১৫	৮৮১	৬৬ কোটা	০	৬০০	৪৮৫	নাই	১১৫	১৫	২৪	১৪৬৫	১৪০৫	০	৬০
১৪.	পটুয়াখালী বিজ্ঞান ও প্রযুক্তি বিশ্ববিদ্যালয়	৮৫৬	৭৭৭	০	৭৯	৩৪৭	৩৪৭	০	০	৫	০	১২০৮	১১২৯	০	৭৯
১৫.	শেরে বাংলা কৃষি বিশ্ববিদ্যালয়	৬৯৩	৬৮৭	-	০৬	৭০৯	৭০৯	০	০	২৩	-	১৪২৫	১৪১৯	-	৬
১৬.	চট্টগ্রাম প্রকৌশল ও প্রযুক্তি বিশ্ববিদ্যালয়	৮৯০	৮৯৮	০৮	০	০	০	০	০	০	০	৮৯০	৮৯৮	০৮	০
১৭.	রাজশাহী প্রকৌশল ও প্রযুক্তি বিশ্ববিদ্যালয়	১২৩৫	১২৩১	০	৪	৮৩	৮৩	০	০	০৫	০	১৩২৩	১৩১৯	০	৪
১৮.	খুলনা প্রকৌশল ও প্রযুক্তি বিশ্ববিদ্যালয়	১০৬০	১০৬৫	৫	০	২৬৩	২৬৩	০	০	২৫	৮৬	১৪৩৪	১৪৩৯	৫	--০

ক্র. নং	বিশ্ববিদ্যালয়ের নাম	স্নাতক পাস/স্নাতক সম্মান/স্নাতক কারিগরি/সমমান পর্যায়				মাস্টার্স/মাস্টার্স কারিগরি পর্যায়				এমফিল/পিএইচডি/সমমান পর্যায়	পোস্ট গ্র্যাজুয়েট ডিপ্লোমা/ডিপ্লোমা/সার্টিফিকেট পর্যায়	মোট			
		আসন সংখ্যা	ভর্তিকৃত শিক্ষার্থী	অতিরিক্ত ভর্তি	শূন্য আসন	আসন সংখ্যা	ভর্তিকৃত শিক্ষার্থী	অতিরিক্ত ভর্তি	শূন্য আসন			আসন সংখ্যা	ভর্তিকৃত শিক্ষার্থী	অতিরিক্ত ভর্তি	শূন্য আসন
৪৩.	বঙ্গবন্ধু শেখ মুজিবুর রহমান অ্যাভিয়েশন অ্যান্ড অ্যারোস্পেস বিশ্ববিদ্যালয়	৩০	৩০	০	০	৬০	৪৮	০	১২	০	০	৯০	৭৮	০	১২
	মোট =	৪৭১৭১	৫১৬৭৭	১৪১৩	১২৩৬	৩১১৮৬	৩১৮২২	৪৯৪	১৪৩৪	১৪৪৮	৫১৯৫	৮২৬১৩	৯০২০৮	১৮৮৪	২২০২
৪৪.	জাতীয় বিশ্ববিদ্যালয়	৮৭২৮১৫	৬৪৯০৭২	০	২২৩৭৪৩	২৫৮৫৩১	২২২১১২	০	৩৬৪১৯	৭৮	১২০	১১৩১৩৪৬	৮৭১৩৮২	০	২৫৯৯৬৪
৪৫.	বাংলাদেশ উন্মুক্ত বিশ্ববিদ্যালয়	০	৭৭৭৫৬	০	০	০	৪৩৫৩	০	০	২৪	৯৯০৪৬	০	১৮১১৭৯	০	০
৪৬.	ইসলামি আরবি বিশ্ববিদ্যালয়	৬০৭৫	৪১১১	০	১৫৭৫	২১৫০	৯২০	০	১২৩০	০	০	৮২২৫	৫০৩১	০	২৮০৫
	মোট =	৮৭৮৮৯০	৭৩০৯৩৯	০	২২৫৩১৮	২৬০৬৮১	২২৭৩৮৫	০	৩৭৬৪৯	১০২	৯৯১৬৬	১১৩৯৫৭১	১০৫৭৫৯২	০	২৬২৭৬৯
	সর্বমোট =	৯২৬০৬১	৭৮২৬১৬	১৪১৩	২২৬৫৫৪	২৯১৮৬৭	২৫৯২০৭	৪৯৪	৩৯০৮৩	১৫৫০	১০৪৩৬১	১২২২১৮৪	১১৪৭৮০০	১৮৮৪	২৬৪৯৭১

জাতীয় বিশ্ববিদ্যালয়ের স্নাতক পাস/স্নাতক সম্মান/স্নাতক কারিগরি/সমমান পর্যায়ে আসন সংখ্যা ৮,৭২,৮১৫টি এবং ভর্তিকৃত শিক্ষার্থী ছিল ৬,৪৯,০৭২ জন, আসন শূন্য ছিল ২,২৩,৭৪৩টি। উন্মুক্ত বিশ্ববিদ্যালয়ের স্নাতক পাস/স্নাতক সম্মান/স্নাতক কারিগরি/সমমান পর্যায়ে (বাংলাদেশ উন্মুক্ত বিশ্ববিদ্যালয়ে স্নাতক পাস পর্যায়ে প্রথমবারের আসন সংখ্যা নির্দিষ্ট নেই) ভর্তিকৃত শিক্ষার্থী ছিল ৭৭,৭৫৬জন।



পরিসংখ্যান-২.১.২.২: পাবলিক বিশ্ববিদ্যালয়সমূহের অনুষদ, বিভাগ, ইনস্টিটিউট এবং অধিভুক্ত ও অঙ্গীভূত কলেজ/মাদ্রাসাভিত্তিক শিক্ষার্থী ও শিক্ষক সংখ্যা এবং শিক্ষক-শিক্ষার্থী অনুপাত

নং	বিশ্ববিদ্যালয়ের নাম	অনুষদের নাম	বিভাগের নাম	শিক্ষার্থী সংখ্যা			শিক্ষক সংখ্যা	শিক্ষক-শিক্ষার্থী অনুপাত		
				ছাত্র	ছাত্রী	মোট				
১.	ঢাকা বিশ্ববিদ্যালয়	কলা	বাংলা বিভাগ	৩২৫	৩২৩	৬৪৮	২৬	১:২৪.৯২		
			ইংরেজি বিভাগ	৩২৭	২৯৬	৬২৩	৩৩	১:১৮.৮৮		
			আরবী বিভাগ	৫৩১	৬০	৫৯১	২৯	১:২০.৩৮		
			ফরাসি ভাষা ও সাহিত্য বিভাগ	২০৯	১৪৭	৩৫৬	১৪	১:২৫.৪৩		
			উর্দু বিভাগ	২২০	১৩৯	৩৫৯	১৫	১:২৩.৯৩		
			সংস্কৃত বিভাগ	২০৫	১৮৬	৩৯১	২৩	১:১৭.০০		
			পালি ও বুদ্ধিস্ট স্টাডিজ বিভাগ	২৩৩	১৪১	৩৭৪	১৬	১:২৩.৩৮		
			ইতিহাস বিভাগ	৪৪৪	২৭৪	৭১৮	৩১	১:২৩.১৬		
			দর্শন বিভাগ	৪৬৫	৩৬১	৮২৬	২৫	১:৩৩.০৪		
			ইসলামিক স্টাডিজ বিভাগ	৬৮৯	৩১৫	১০০৪	৩৬	১:২৭.৮৯		
			ইসলামের ইতিহাস ও সংস্কৃতি বিভাগ	৬০৯	২৭৮	৮৮৭	৩৫	১:২৫.৩৪		
			তথ্যবিজ্ঞান ও গ্রন্থাগার ব্যবস্থাপনা বিভাগ	৩৬২	২২৬	৫৮৮	২৩	১:২৫.৫৭		
			থিয়েটার এন্ড পারফরম্যান্স স্টাডিজ বিভাগ	৫১	৩৮	৮৯	১৯	১:৪.৬৮		
			সংগীত বিভাগ	৭০	১৩৪	২০৪	২৩	১:৮.৮৭		
			ভাষা বিজ্ঞান বিভাগ	২২৩	১৮১	৪০৪	২৮	১:১৪.৪৩		
			বিশ্ব ধর্ম ও সংস্কৃতি বিভাগ	২৭৮	১৫৩	৪৩১	২৩	১:১৮.৭৪		
			নৃত্যকলা বিভাগ	২৩	৭১	৯৪	৮	১:১১.৭৫		
			বিজ্ঞান	পদার্থ বিজ্ঞান বিভাগ	৫১৭	১৭৮	৬৯৫	৪০	১:১৭.৩৮	
		গণিত বিভাগ		৫৪২	২৩৮	৭৮০	৩১	১:২৫.১৬		
		রসায়ন বিভাগ		২৩৭	১৩৪	৩৭১	৪৯	১:৭.৫৭		
		পরিসংখ্যান, প্রাণ-পরিসংখ্যান ও তথ্য পরিসংখ্যান বিভাগ		৩২৩	১৭৬	৪৯৯	৪৩	১:১১.৬০		
		তাত্ত্বিক পদার্থবিজ্ঞান বিভাগ		১৯	৬	২৫	১৫	১:১.৬৭		
		বায়োমেডিক্যাল ফিজিক্স এন্ড টেকনোলজি বিভাগ		২০	২	২২	৬	১:৩.৬৭		
		ফলিত গণিত বিভাগ		২৭৮	৮২	৩৬০	২২	১:১৬.৩৬		
		থিওরেটিক্যাল এন্ড কম্পিউটেশনাল বিভাগ		০	০	০	০	১:০.০০		
		আইন		আইন	৪৯৩	১৮৫	৬৭৮	৩৫	১:১৯.৩৭	
				বিজনেস	ম্যানেজমেন্ট বিভাগ	৮৬১	৬৩৩	১৪৯৪	৩১	১:৪৮.১৯
					একাউন্টিং এন্ড ইনফরমেশন সিস্টেমস বিভাগ	৮২২	৪৩৪	১২৫৬	৪৫	১:২৭.৯১
				স্টাডিজ	মার্কেটিং বিভাগ	৬৮৮	৩৯২	১০৮০	৪৫	১:২৪.০০
					ফিন্যান্স বিভাগ	৬৩১	৫০৮	১১৩৯	৩৩	১:৩৪.৫২
					ব্যাবিকিং এন্ড ইন্স্যুরেন্স বিভাগ	৪৭৭	৩১৫	৭৯২	২১	১:৩৭.৭১
					ম্যানেজমেন্ট ইনফরমেশন সিস্টেমস বিভাগ	৪২২	২৮৯	৭১১	২৫	১:২৮.৪৪
					ইন্টারন্যাশনাল বিজনেস বিভাগ	৫০৪	৩৬৯	৮৭৩	২৯	১:৩০.১০

নং	বিশ্ববিদ্যালয়ের নাম	অনুষদের নাম	বিভাগের নাম	শিক্ষার্থী সংখ্যা			শিক্ষক সংখ্যা	শিক্ষক-শিক্ষার্থী অনুপাত
				ছাত্র	ছাত্রী	মোট		
			ট্যুরিজম এন্ড হসপিটালিটি ম্যানেজমেন্ট বিভাগ	৩৪৪	২৫৬	৬০০	২৬	১:২৩.০৮
			অর্গানাইজেশন স্ট্রাটেজি এন্ড লিডারশীপ বিভাগ	২০০	১৫০	৩৫০	১৩	১:২৬.৯২
		সামাজিক বিজ্ঞান	অর্থনীতি বিভাগ	৪৪১	২৪৪	৬৮৫	৪৪	১:১৫.৫৭
			রাষ্ট্রবিজ্ঞান বিভাগ	৭৭৯	৩১৭	১০৯৬	২৭	১:৪০.৫৯
			আন্তর্জাতিক সম্পর্ক বিভাগ	৪১২	১৯৪	৬০৬	৩৬	১:১৬.৮৩
			সমাজ বিজ্ঞান বিভাগ	৫৭৬	৪৪৩	১০১৯	৩০	১:৩৩.৯৭
			গণযোগাযোগ ও সাংবাদিকতা বিভাগ	২৩৮	৯১	৩২৯	৩৬	১:৯.১৪
			লোক প্রশাসন বিভাগ	৩৬৯	২০৮	৫৭৭	২১	১:২৭.৪৮
			নৃ-বিজ্ঞান বিভাগ	১৪৭	১২৮	২৭৫	২৩	১:১১.৯৬
			পপুলেশন সায়েন্সেস বিভাগ	১১৬	৮০	১৯৬	২৩	১:৮.৫২
			শান্তি ও সংঘর্ষ অধ্যয়ন বিভাগ	১৬১	৯৮	২৫৯	১৮	১:১৪.৩৯
			উইমেন এন্ড জেন্ডার স্টাডিজ বিভাগ	৫৪	১১৯	১৭৩	২২	১:৭.৮৬
			ডেভেলপমেন্ট স্টাডিজ বিভাগ	১১০	৮১	১৯১	২৬	১:৭.৩৫
			টেলিভিশন ও চলচ্চিত্র অধ্যয়ন বিভাগ	১২১	৪৩	১৬৪	১৮	১:৯.১১
			ক্রিমিনোলজি বিভাগ	২৫১	১১১	৩৬২	১৩	১:২৭.৮৫
			কমিউনিকেশন ডিজঅর্ডারস বিভাগ	১২৯	৮১	২১০	১৫	১:১৪.০০
			প্রিন্টিং এন্ড পাবলিকেশন স্টাডিজ বিভাগ	৫৩	২৭	৮০	১০	১:৮.০০
			জাপানিজ স্টাডিজ বিভাগ	১০৩	২৩	১২৬	১০	১:১২.৬০
		জীববিজ্ঞান	মৃত্তিকা, পানি ও পরিবেশ বিভাগ	২৫৮	২৫৫	৫১৩	৩১	১:১৬.৫৫
			উদ্ভিদ বিজ্ঞান বিভাগ	১৭৭	২৫১	৪২৮	২৭	১:১৫.৮৫
			প্রাণিবিদ্যা বিভাগ	২০১	২৬০	৪৬১	৩৪	১:১৩.৫৬
			প্রাণ রসায়ন ও অনুপ্রাণ বিজ্ঞান বিভাগ	১৯৬	১১১	৩০৭	৪৪	১:৬.৯৮
			মনোবিজ্ঞান বিভাগ	২২০	২৬২	৪৮২	৩৫	১:১৩.৭৭
			অনুজীব বিজ্ঞান বিভাগ	১৪১	৮০	২২১	২৭	১:৮.১৯
			মৎস্যবিজ্ঞান বিভাগ	১২০	৬৩	১৮৩	২৪	১:৭.৬৩
			ক্লিনিক্যাল সাইকোলজি বিভাগ	৯	১৯	২৮	১৭	১:১.৬৫
			জিন প্রকৌশল ও জীবপ্রযুক্তি বিভাগ	৬৩	৩৮	১০১	২৯	১:৩.৪৮
			এডুকেশন ও কাউন্সিলিং সাইকোলজি বিভাগ	১১	২২	৩৩	১২	১:২.৭৫
		ফার্মেসি	ফার্মাসিউটিক্যাল কেমিস্ট্রি বিভাগ	১১	১১	২২	২৫	১:০.৮৮
			ক্লিনিক্যাল ফার্মেসি এন্ড ফার্মাকোলজী বিভাগ	৯	১৪	২৩	১৩	১:১.৭৭
			ওষুধ প্রযুক্তি বিভাগ	২০	৬	২৬	১৭	১:১.৫৩
			ফার্মেসি বিভাগ	২২১	৭৯	৩০০	১	১:৩০০.০০
		আর্থ এন্ড এনভায়রন	ভূগোল ও পরিবেশ বিভাগ	৩৪৮	২৪৯	৫৯৭	৩৩	১:১৮.০৯
			ভূতত্ত্ব বিভাগ	১৪৮	৫৯	২০৭	৩৩	১:৬.২৭
		মেন্টাল	সমুদ্র বিজ্ঞান বিভাগ	৮৮	৩৪	১২২	৩০	১:৪.০৭
		সায়েন্সেস	দুর্যোগ বিজ্ঞান ও ব্যবস্থাপনা বিভাগ	৭১	৪৮	১১৯	২৫	১:৪.৭৬
			আবহাওয়া বিজ্ঞান বিভাগ	১২	৮	২০	১৩	১:১.৫৪
		ইঞ্জিনিয়ারিং এন্ড টেকনোলজি	ইলেকট্রিক্যাল, এন্ড ইলেকট্রনিক ইঞ্জিনিয়ারিং বিভাগ	৩১৭	১১৫	৪৩২	৩৩	১:১৩.০৯
			ফলিত রসায়ন ও কেমিকৌশল বিভাগ	২৪৯	৬২	৩১১	৪৬	১:৬.৭৬

নং	বিশ্ববিদ্যালয়ের নাম	অনুষদের নাম	বিভাগের নাম	শিক্ষার্থী সংখ্যা			শিক্ষক সংখ্যা	শিক্ষক-শিক্ষার্থী অনুপাত
				ছাত্র	ছাত্রী	মোট		
			কম্পিউটার সায়েন্স এন্ড ইঞ্জিনিয়ারিং বিভাগ	২৬৪	৪৩	৩০৭	৪৮	১:৬.৪০
			নিউক্লিয়ার ইঞ্জিনিয়ারিং বিভাগ	৯৫	১৮	১১৩	২৬	১:৪.৩৫
			রোবটিক্স এন্ড মেকট্রনিক্স ইঞ্জিনিয়ারিং বিভাগ	৬৩	৯	৭২	১৯	১:৩.৭৯
		চারুকলা	অংকন ও চিত্রায়ন বিভাগ	১৩৬	৮৫	২২১	১৬	১:১৩.৮১
			গ্রাফিক ডিজাইন বিভাগ	৩৬	৩০	৬৬	১০	১:৬.৬০
			প্রিন্টমেকিং বিভাগ	৭৪	৬৯	১৪৩	১০	১:১৪.৩০
			প্রাচ্যকলা বিভাগ	৪০	৪৯	৮৯	১১	১:৮.০৯
			ভাস্কর্য বিভাগ	৩৫	২২	৫৭	৮	১:৭.১৩
			কারুশিল্প বিভাগ	২১	১৯	৪০	৮	১:৫.০০
			মৃৎশিল্প বিভাগ	২৬	৪৫	৭১	৮	১:৮.৮৮
			শিল্পকলার ইতিহাস বিভাগ	৪১	৩১	৭২	৯	১:৮.০০
		ইনস্টিটিউট সমূহ	শিক্ষা ও গবেষণা ইনস্টিটিউট	৪৯৯	৩৮৮	৮৮৭	৫৬	১:১৫.৮৪
			পরিসংখ্যান গবেষণা ও শিক্ষণ ইনস্টিটিউট	২০১	৫১	২৫২	৪১	১:৬.১৫
			ব্যবসায় প্রশাসন ইনস্টিটিউট	৭৪৫	২১৮	৯৬৩	৩৩	১:২৯.১৮
			পুষ্টি ও খাদ্য বিজ্ঞান ইনস্টিটিউট	৯১	৯৪	১৮৫	২৭	১:৬.৮৫
			সমাজকল্যাণ ও গবেষণা ইনস্টিটিউট	৬২২	৩৮৯	১০১১	২৪	১:৪২.১৩
			আধুনিক ভাষা ইনস্টিটিউট	২১৬	১৮৪	৪০০	৫৫	১:৭.২৭
			স্বাস্থ্য অর্থনীতি ইনস্টিটিউট	২০৫	১৪১	৩৪৬	২২	১:১৫.৭৩
			তথ্য প্রযুক্তি ইনস্টিটিউট	২৪১	৩৯	২৮০	২৪	১:১১.৬৭
			শক্তি ইনস্টিটিউট	৬৯	২০	৮৯	৭	১:১২.৭১
			ডিজাস্টার ম্যানেজমেন্ট এন্ড ভালনেরাবিলিটি ইনস্টিটিউট	১৭৫	১০০	২৭৫	১৭	১:১৬.১৮
			লেদার ইঞ্জিনিয়ারিং এন্ড টেকনোলজি ইনস্টিটিউট	৫১০	১২৭	৬৩৭	৭১	১:৮.৯৭
			কনফুসিয়াস ইনস্টিটিউট	০	০	০	০	০
			বিশ্ববিদ্যালয়ের মোট=	২৩৯৯৭	১৪১৭৫	৩৮১৭২	২৩৮৭	১:১৫.৯৯
			অধিভুক্ত ও অঙ্গীভুক্ত কলেজ =	৮৪৭৯১	৮৬৯৮২	১১৭৭৭৩	১০৬৮২	১:৯১
			অধিভুক্ত ও অঙ্গীভুক্ত কলেজসহ বিশ্ববিদ্যালয়ের সর্বমোট =	১০৮৭৮৮	১০১১৫৭	১৫৫৯৪৫	১৩০৬৯	১:৮.৪
২.	রাজশাহী বিশ্ববিদ্যালয়	কলা	দর্শন	৬৯৫	৩৩৬	১০৩১	২২	১:৪৭
			ইতিহাস	৬৮৯	৩৫৮	১০৪৭	১৩	১:৮১
			ইংরেজি	৪৯২	৪৪৯	৯৪১	১৭	১:৫৫
			বাংলা	৬৯১	৩৯১	১০৮২	২৩	১:৪৭
			ইসলামের ইতিহাস ও সংস্কৃতি	৬৭৫	৪০১	১০৭৬	২৭	১:৩৯
			আরবী	৭৩৯	২৬৬	১০০৫	২৫	১:৪০
			ইসলামিক স্টাডিজ	৭৭৬	২৩১	১০০৭	২৩	১:৪৪
			সঙ্গীত	৫৭	১৫৫	২১২	১৪	১:১৫
			নাট্যকলা	৭৪	২০৩	২৭৭	১৩	১:২১
			ফারসি ভাষা ও সাহিত্য	২৬৫	১৩৪	৩৯৯	১০	১:৪০
			সংস্কৃত	২৪৯	২৬৯	৫১৮	১১	১:৪৭
			উর্দু	১৩২	১২৬	২৫৮	০৮	১:৩২

নং	বিশ্ববিদ্যালয়ের নাম	অনুষদের নাম	বিভাগের নাম	শিক্ষার্থী সংখ্যা			শিক্ষক সংখ্যা	শিক্ষক-শিক্ষার্থী অনুপাত
				ছাত্র	ছাত্রী	মোট		
			শিক্ষা ও গবেষণা ইনস্টিটিউট *	১২৬	৩৯	১৬৫	১০	১:১৭
		সামাজিক বিজ্ঞান	অর্থনীতি	৬২৪	৪৮৩	১১০৭	২৪	১:৪৬
			রাষ্ট্রবিজ্ঞান	৫০৭	৪৬৯	১০৭৬	১৭	১:৬২
			সমাজকর্ম	৪২৩	৪৩২	৮৫৫	২০	১:৪৩
			সমাজবিজ্ঞান	৪৬৪	৫৩২	৯৯৬	২১	১:৪৭
			গণযোগাযোগ ও সাংবাদিকতা	৩৭৩	১৫৩	৫২৬	২২	১:২৪
			ইনফর্মেশন সায়েন্স এন্ড লাইব্রেরী	৩৫৩	৩০৪	৬৫৭	১৪	১:৪৭
			ম্যানেজমেন্ট					
			লোক প্রশাসন	৩৯৮	২০৮	৬০৬	২১	১:২৯
			নৃ-বিজ্ঞান	২৩০	৩২০	৫৫০	১৪	১:৩৯
			ফোকলোর	২২৩	৩৫২	৫৭৫	১৪	১:৪১
			আন্তর্জাতিক সম্পর্ক	১৯৯	১৯৮	৩৯৭	০৬	১:৬৬
		বিজ্ঞান	গণিত	৫৮২	২৫১	৮৩৩	২৫	১:৩৩
			পদার্থবিজ্ঞান	৬৮৬	১৬২	৮৪৮	৩৩	১:২৬
			রসায়ন	৬৪৮	২৩৩	৮৮১	৩৭	১:২৪
			পরিসংখ্যান	৫৬৬	২৪৪	৮১০	২৬	১:৩১
			প্রাণ রসায়ন ও অনুপ্রাণ বিজ্ঞান	৩৪৬	১২৬	৪৭২	৪৫	১:১৩
			ফার্মেসি	৩৯৪	৭৬	৪৭০	৩৪	১:১৪
			পপুলেশন সায়েন্স এন্ড হিউমেন রিসোর্স	২৯৩	২২১	৫১৪	২১	১:২৫
			ডেভেলপমেন্ট					
			ফলিত গণিত	৫১৫	১০৫	৬২০	১১	১:৫৬
			শারীরিক শিক্ষা ও ক্রীড়া বিজ্ঞান	১৭৯	৯৬	২৭৫	০১	১:২৭
		প্রকৌশল	ফলিত রসায়ন এন্ড কেমিক্যাল ইঞ্জিনিয়ারিং	৬১৬	৬৫	৬৮১	২৬	১:২৬
			কম্পিউটার সায়েন্স এন্ড ইঞ্জিনিয়ারিং	৩৫৪	৬১	৪১৫	২৭	১:১৫
			ইনফরমেশন এন্ড কমিউনিকেশন ইঞ্জিনিয়ারিং	২৮৪	৫৭	৩৪১	২২	১:১৬
			ম্যাটেরিয়ালস সায়েন্স এন্ড ইঞ্জিনিয়ারিং	২৮৬	৭১	৩৫৭	১৯	১:১৯
			ইলেকট্রিক্যাল এন্ড ইলেকট্রনিক ইঞ্জিনিয়ারিং	৩৬৫	৬৫	৪৩০	২৪	১:১৮
		বিজনেস স্টাডিজ	হিসাববিজ্ঞান ও তথ্য ব্যবস্থা	১০১০	১৯২	১২০২	২৫	১:৪৮
			ব্যবস্থাপনা	৮২৭	২৪৫	১০৭২	২১	১:৫১
			মার্কেটিং	৯৫৮	২৩৮	১১৯৬	২৫	১:৪৮
			ফাইন্যান্স	৯১৪	১৯৩	১১০৭	২১	১:৫৩
			ব্যাংকিং ও ইন্সুরেন্স	৪৬২	১৩৫	৫৯৭	০৭	১:৮৫
			টুরিজম এন্ড হসপিটালিটি ম্যানেজমেন্ট	৩১	০৫	৩৬	০৫	১:৭
			ইনস্টিটিউট অব বাংলাদেশ স্টাডিজ	৮৯	৪০	১২৯	১৩	১:১০
		জীব ও ভূ-বিজ্ঞান	ভূগোল ও পরিবেশবিদ্যা	৪৩৫	২৭৪	৭০৯	২১	১:৩৪
			মনোবিজ্ঞান	২৬৭	৩৬৮	৬৩৫	২১	১:৩০
			উদ্ভিদবিজ্ঞান	২৬২	৪৪৩	৭০৫	২৯	১:২৪
			প্রাণিবিদ্যা	২৪৪	৪৭৫	৭১৯	২৯	১:২৫
			ভূ-তত্ত্ব ও খনিবিদ্যা	৩৩৯	২৪৪	৫৮৩	২০	১:২৯
			জেনেটিক ইঞ্জিনিয়ারিং এন্ড বায়োটেকনোলজি	২০৮	১৬০	৩৬৮	২২	১:১৭

নং	বিশ্ববিদ্যালয়ের নাম	অনুষদের নাম	বিভাগের নাম	শিক্ষার্থী সংখ্যা			শিক্ষক সংখ্যা	শিক্ষক-শিক্ষার্থী অনুপাত
				ছাত্র	ছাত্রী	মোট		
			চিকিৎসা মনোবিজ্ঞান	১৪৪	১৩২	২৭৬	০৬	১:৪৬
		আইন	আইন	৭০৯	৪৩৪	১১৪৩	২৫	১:৪৬
			আইন ও ভূমি প্রশাসন	৩০৫	২৬৬	৫৭১	০৪	১:৬৬
		কৃষি	এগ্রোনমী এন্ড এগ্রিকালচারাল এন্ড্রটেনশন	২২৫	২৩৬	৪৬১	২২	১:২১
			ফিশারিজ	১৫১	১৩৯	২৯০	২০	১:১৫
			ভেটেরিনারি এন্ড এনিমেল সায়েন্সেস	১৭২	১৯৬	৩৬৮	২৬	১:১৪
			ক্রপ সায়েন্স এন্ড টেকনোলজি	২৭২	২৪৮	৫২০	১৩	১:৪০
		চারুকলা	চিত্রকলা, প্রাচ্যকলা ও ছাপচিত্র	২৩৭	২৪৮	৪৮৫	১৪	১:৩৫
			মৃৎশিল্প ও ভাস্কর্য	২০৩	২০৭	৪১০	০৮	১:৫১
			গ্রাফিক ডিজাইন, কারুশিল্প ও শিল্পকলার ইতিহাস	২০৭	২২২	৪২৯	১৩	১:৩৩
বিশ্ববিদ্যালয়ের মোট =				২৪৩০৯	১৩৯৮২	৩৮২৯১	১১৫০	১:৩৩
অধিভুক্ত ও অঙ্গীভূত কলেজ =				-	-	-	-	-
অধিভুক্ত ও অঙ্গীভূত কলেজসহ বিশ্ববিদ্যালয়ের সর্বমোট				২৪৩০৯	১৩৯৮২	৩৮২৯১	১১৫০	১:৩৩
=								
৩.	বাংলাদেশ কৃষি ভেটেরিনারি বিশ্ববিদ্যালয়	অনুষদ		৯৪২	৪৫৮	১৪০০	১০৪	১:১৪
		কৃষি অনুষদ		১৫২১	১১৬২	২৬৮৩	২২০	১:১২
		পশু পালন		৬২৬	৪৭৮	১১০৪	৬৫	১:১৭
		অনুষদ						
		কৃষি অর্থনীতি ও গ্রামীণ সমাজ		৩৬৭	৩৮২	৭৪৯	৭৩	১:১০
		বিজ্ঞান অনুষদ						
		কৃষি প্রকৌশল ও প্রযুক্তি		৫১৮	৩১৩	৮৩১	৬৩	১:১৩
		অনুষদ						
		মাৎস্য বিজ্ঞান		৪৪৯	৩৯২	৮৪১	৫৩	১:১৬
		অনুষদ						
		গ্রাজুয়েট ট্রেনিং ইনস্টিটিউট		-	-	-	১০	-
বিশ্ববিদ্যালয়ের মোট =				৪৪২৩	৩১৮৫	৭৬০৮	৫৮৮	১:১২
৪.	বাংলাদেশ প্রকৌশল বিশ্ববিদ্যালয়	প্রকৌশল	কেমিকৌশল	৩১৫	১২৮	৪৪৩	২৮	১:১৭
		প্রকৌশল	বস্ত্র ও ধাতব কৌশল	৩০১	৮০	৩৮১	২০	১:১৯
			রসায়ন	৭৯	৪০	১১৯	২০	১:৬
			গণিত	৮৯	৪৮	১৩৭	২১	১:৭
			পদার্থ বিজ্ঞান	৯১	৪০	১৩১	১৯	১:৭
			পেট্রোলিয়াম ও খনিজ সম্পদ কৌশল	৬৩	১৪	৭৭	৭	১:১১
			গ্লাস ও সিরামিকস কৌশল	১১৫	২১	১৩৬	১০	১:১৪
		পুরকৌশল	পুরকৌশল	১৩২৮	৩৮৭	১৭১৫	৭৫	১:২৩
			পানি সম্পদ কৌশল	১৮৬	৯৪	২৮০	২৮	১:১০
		যন্ত্রকৌশল	যন্ত্রকৌশল	১১৪৭	১২৫	১২৭২	৬৫	১:২০

নং	বিশ্ববিদ্যালয়ের নাম	অনুষদের নাম	বিভাগের নাম	শিক্ষার্থী সংখ্যা			শিক্ষক সংখ্যা	শিক্ষক-শিক্ষার্থী অনুপাত
				ছাত্র	ছাত্রী	মোট		
			নৌযান ও নৌযন্ত্র কৌশল	৩১৩	৫১	৩৬৪	২১	১:১৭
			শিল্প ও উৎপাদন কৌশল	২৯৯	৮৮	৩৮৭	৩৩	১:১২
		তড়িৎ ও ইলেকট্রনিক্স কৌশল	তড়িৎ ও ইলেকট্রনিক্স কৌশল	১২৩৩	১৯৫	১৪২৮	৮৭	১:১৬
		ইলেকট্রনিক্স কৌশল	কম্পিউটার সায়েন্স অ্যান্ড ইঞ্জিনিয়ারিং	৭৯৪	১৭৯	৯৭৩	৬০	১:১৬
			বায়োমেডিকেল ইঞ্জিনিয়ারিং	৬৮	৫০	১৮	৫	১:২৪
		স্থাপত্য ও পরিকল্পনা	স্থাপত্য	২৩৭	২৫৯	৪৯৬	৩৮	১:১৩
			নগর ও অঞ্চল পরিকল্পনা	১২৯	১১৪	২৪৩	২৪	১:১০
			মানবিক	০	০	০	১৬	-
		ইন্সটিটিউট	আইডব্লিওএফএম	২১১	৭৪	২৮৫	২২	১:১৩
			আইএটি	৪৭	৮	৫৫	৬	১:৯
			আইআইসিটি	২০৪	৪৫	২৪৯	৯	১:২৮
			এআরআই	০	০	০	৮	-
			বুয়েট-জেআইডিপিইউএস	০	০	০	৬	-
			আইএনপিই	০	০	০	০	-
			সিটিপি	০	০	০	১	-
			খন্ডকালীন	০	০	০	৩৪	-
			বিশ্ববিদ্যালয়ের সর্বমোট:	৭২৪৯	২০৪০	৯২৮৯	৬৬১	১:১৪
৫.	চট্টগ্রাম বিশ্ববিদ্যালয়	কলা	বাংলা	৪১৮	২৯৮	৭১৬	৩০	১:২৪
			ইংরেজি	৪৮৬	৩১০	৭৯৬	১৭	১:৪৭
			ইতিহাস	৪৯৭	১৫৪	৬৫১	২৬	১:২৫
			ইসলামের ইতিহাস ও সংস্কৃতি	৪১৯	২০৭	৬২৬	২৫	১:২৫
			দর্শন	৩৮৩	২৮২	৬৬৫	১৯	১:৩৫
			আরবি	৫০১	৪৩	৫৪৪	২১	১:২৬
			পালি	১৬২	১৬৭	৩২৯	১০	১:৩৩
			সংস্কৃত	২১০	১০০	৩১০	১৩	১:২৪
			ইসলামিক স্টাডিজ	৫১৬	৬৭	৫৮৩	১৫	১:৩৯
			নাট্যকলা	৯৪	৭৩	১৬৭	২৮	১:৬
			সংগীত	২৪	৬৫	৮৯	১৮	১:৫
			ফারসি ভাষা ও সাহিত্য	৮৮	৬৭	১৫৫	১১	১:১৪
			চারুকলা ইনস্টিটিউট	১২৪	১৫৭	২৮১	২৯	১:১০
			আধুনিক ভাষা ইনস্টিটিউট	১৬২	১১৪	২৭৬	৩৯	১:৭
			ইনস্টিটিউট অব ইডুকেশন এন্ড রিসার্চ	৪৩২	২৫৩	৬৮৫	৪৩	১:১৬
			বাংলাদেশ স্টাডিজ	৫৫	৪৯	১০৪	৮	১:১৩
			অনুষদ ভিত্তিক ইংরেজি শিক্ষক	০	০	০	২	-
		সমাজ বিজ্ঞান	অর্থনীতি	৪৮৩	২২৮	৭১১	২৯	১:২৪
			রাজনীতি	৪৯৯	২২৩	৭২২	২৭	১:২৭
			সমাজতত্ত্ব	৪৩২	২৮৬	৭১৮	২৬	১:২৭
			লোকপ্রশাসন	৪৮৪	২৫৩	৭৩৭	২৭	১:২৭
			নৃ-বিজ্ঞান	৬৩৬	১৪৬	৪০৯	২৮	১:১৪
			আন্তর্জাতিক সম্পর্ক	৩০০	১৬৩	৪৬৩	২৩	১:২০
			যোগাযোগ ও সাংবাদিকতা	২২১	১০৬	৩২৭	২৬	১:১২
			ডেভেলপমেন্ট স্টাডিজ	৩৮	২৯	৬৭	৯	১:৭
			ক্রিমিনোলজি এন্ড পুলিশ সায়েন্স	৩৭	১৯	৫৬	১৩	১:৪

নং	বিশ্ববিদ্যালয়ের নাম	অনুষদের নাম	বিভাগের নাম	শিক্ষার্থী সংখ্যা			শিক্ষক সংখ্যা	শিক্ষক-শিক্ষার্থী অনুপাত
				ছাত্র	ছাত্রী	মোট		
			অনুষদ ভিত্তিক ইংরেজি শিক্ষক	০	০	০	২	-
		বিজ্ঞান	পদার্থবিদ্যা	৩৬২	১৬৭	৫২৯	৪০	১:৩
			রসায়ন	৩৬০	১৫৩	৫১৩	৩১	১:১৬
			গণিত	৩৭৫	১৯৩	৫৬৮	৩৩	১:১৭
			পরিসংখ্যান	২৭৪	১৮৪	৪৫৮	২৫	১:১৮
			ফলিত রসায়ন ও কেমিকৌশল	১১২	৪৫	১৫৭	২৭	১:৬
			ইন. ফরেস্ট্রি এনভায়রনমেন্টাল সায়েন্স	২৩২	১৬৭	৩৯৯	৩৭	১:১১
			গণিত ও ভৌত বিজ্ঞান গবে: কেন্দ্র	১১	৩	১৪	৩	১:৪
			অনুষদভিত্তিক ইংরেজি শিক্ষক	০	০	০	২	-
		ইঞ্জিনিয়ারিং	কম্পিউটার সায়েন্স এন্ড ইঞ্জিনিয়ারিং	২৩৩	১০৯	৩৪২	৩৫	১:১০
			ইলেকট্রিক্যাল এন্ড ইলেকট্রনিক ইঞ্জি:	১৬৬	৬২	২২৮	৪৫	১:৫
		ব্যবসা প্রশাসন	হিসাববিজ্ঞান	৪৪৪	২৬১	৬০৫	২৬	১:২৩
			ম্যানেজমেন্ট স্টাডিজ	৪৭০	৩৪৩	৮১৩	২৫	১:২২
			ফাইন্যান্স	৪৬৩	২৭৫	৭৩৮	২৩	১:৩২
			মার্কেটিং	৫৭২	২৭৫	৮৪৭	২৭	১:৩১
			হিউমেন রিসোর্স ম্যানেজমেন্ট	৪৪১	২৩১	৬৭২	২৩	১:২৯
			ব্যাকিং এন্ড ইন্সুরেন্স	৩৯৫	২৯০	৬৮০	৩৫	১:১৯
		জীব বিজ্ঞান	প্রাণিবিদ্যা	১৭৫	২১১	৩৮৬	২৯	১:১৩
			উদ্ভিদ বিদ্যা	২০১	১৯৪	৩৯৫	২৪	১:১৬
			ভূগোল ও পরিবেশ বিদ্যা	১৪৮	৭৮	২২৬	২৪	১:১৯
			প্রাণরসায়ন ও অনুপ্রাণ বিজ্ঞান	৮০	৯৮	১৭৮	৩৭	১:৫
			মাইক্রোবায়োলজি	৯৪	১০০	১৯৪	৩৬	১:৫
			মৃত্তিকা বিজ্ঞান	১২৭	৮৫	২১২	৩০	১:৭
			জেনেটিক ইঞ্জি: ও বায়োটেকনোলজি	৯৫	৬৪	১৫৯	৩২	১:৫
			মনোবিজ্ঞান	৭৪	১০২	১৭৬	২৯	১:৬
			ফার্মেসি	৭৬	৬৬	১৪২	৩৫	১:৪
			অনুষদ ভিত্তিক ইংরেজি শিক্ষক	০	০	০	২	-
		আইন	আইন বিজ্ঞান	৪০৯	২৩৮	৬৪৭	৩০	১:২১
		শিক্ষা	ফিজিক্যাল এডু. এন্ড স্পোর্টস সায়েন্স	১২১	১৩	১৩৪		
			বিপিএড	৪৫	৫	৫০	৩১	১:৬
		মেরিন		১৭৮	৬৭	২৪৫	২০	১:১২
		সায়েন্সেস এন্ড						
		ফিশারিজ	ইন. অব মেরিন সায়েন্স এন্ড ফিশারিজ					
			ওশানোগ্রাফি	৯০	৪৮	১৩৮	২৬	১:৫
			ফিশারিজ	১০৮	৬৩	১৭১	১৮	১:১০
		অন্যান্য	এমফিল/ পিএইচডি/ডিপ্লোমা/	৩৯১	২০০	৫৯১	-	-
			সার্টিফিকেট/ বিপিএড					
			সুপারনিউমারারি প্রফেসর, ইমেরিটাস	০	০	০	৩	-
			প্রফেসর ও খণ্ডকালীন শিক্ষক					
বিশ্ববিদ্যালয়ের মোট:				১৪৬৫৩	৮২৪৯	২২৯০২	১৪০৭	১:১৬
অধিভুক্ত ও অঙ্গীভূত কলেজ				৩৮৯৫	৪৬৪৭	৮৫৪২	১৫৮৫	১:৬
অধিভুক্ত ও অঙ্গীভূত কলেজসহ				১৮৫৪৮	১২৮৯৬	৩১৪৪৪	২৯৯২	১:১০
বিশ্ববিদ্যালয়ের সর্বমোট:								

নং	বিশ্ববিদ্যালয়ের নাম	অনুষদের নাম	বিভাগের নাম	শিক্ষার্থী সংখ্যা			শিক্ষক সংখ্যা	শিক্ষক-শিক্ষার্থী অনুপাত	
				ছাত্র	ছাত্রী	মোট			
৬.	জাহাঙ্গীরনগর বিশ্ববিদ্যালয়	কলা ও মানবিকী	আন্তর্জাতিক সম্পর্ক বিভাগ	২২০	১৮৬	৪০৬	২২	১:১৮.৪৫	
			ইংরেজি বিভাগ	২৩৫	২০৭	২৪২	২০	১:২২.১	
			ইতিহাস বিভাগ	২১৪	২০৩	৪১৭	১৯	১:২১.৯৫	
			দর্শন বিভাগ	২২৫	১৯২	৪১৭	২১	১:১৯.৮৬	
			নাটক ও নাট্যতত্ত্ব বিভাগ	১১৫	৯৯	২১৪	২৩	১:৯.৩০	
			প্রত্নতত্ত্ব বিভাগ	১৪৯	১২৯	২৭৮	২২	১:১২.৬৪	
			বাংলা বিভাগ	২৩০	২০০	৪৩০	২৩	১:১৮.৭০	
			জার্নালিজম এন্ড মিডিয়া স্টাডিজ বিভাগ	১২৫	১০৭	২৩২	২৬	১:৮.৯২	
			চারুকলা বিভাগ	১২১	১০৬	২২৭	১৭	১:১৩.৩৫	
			সিএসই	২১৬	১৬৭	৩৮৩	২৯	১:১৩.২১	
			গাণিতিক ও পদার্থবিজ্ঞান	গণিত	২৭২	১৯০	৪৬২	২৭	১:১৭.১১
				পদার্থবিজ্ঞান	২৮৬	১৭৯	৪৬৫	৩৭	১:১২.৫৭
		পরিবেশ বিজ্ঞান		১৫১	১২২	২৭৩	২২	১:১২.৪১	
		পরিসংখ্যান		২২৭	১৮৯	৪১৬	৩১	১:১৩.৪২	
		ভূতাত্ত্বিক বিজ্ঞান		১৪৫	১২৪	২৬৯	২৪	১:১১.২১	
		রসায়ন		৩০২	২১১	৫১৩	৩৬	১:১৪.২৫	
		সমাজ বিজ্ঞান		অর্থনীতি	২৯৩	২১৮	৫১১	২৬	১:১৯.৬৫
				নৃবিজ্ঞান	১৭০	১৬৩	৩৩৩	২৬	১:১২.৮১
				নগর ও অঞ্চল পরিকল্পনা	১৩৯	১২১	২৬০	২৫	১:১০.৪০
				ভূগোল ও পরিবেশ	২৩৭	১৮৬	৪২৩	২৭	১:১৫.৬৭
				সরকার ও রাজনীতি	২৪৬	২০৮	৪৫৪	২১	১:২১.৬২
				লোক প্রশাসন	১৯৫	১৫০	৩৪৫	১৬	১:২১.৫৬
			জীব বিজ্ঞান	উদ্ভিদবিজ্ঞান	২০৬	১৮৮	৩৯৪	২৬	১:১৫.১৫
				প্রাণিবিদ্যা	১৯৪	১৭৩	৩৬৭	২৫	১:১৪.৬৮
				প্রাণরসায়ন	২৩০	১৮৫	৪১৫	২৯	১:১৪.৩১
				ফার্মেসি	২০৩	১৮২	৩৮৫	২৫	১:১৫.৪০
				মাইক্রোবায়োলজি	১৪৪	১২১	২৬৫	১৬	১:১৬.৫৬
				বায়োটেকনোলজি	১১৮	৯৭	২১৫	১২	১:১৭.৯১
		বিজনেস স্টাডিজ	পাবলিক হেলথ	১৭২	১৩৯	৩১১	২৩	১:১৩.৫২	
			ফিন্যান্স এন্ড ব্যাংকিং	২০০	১৬০	৩৬০	১৮	১:২০	
			মার্কেটিং	১৮৫	১৫২	৩৩৭	২৩	১:১৪.৬৫	
			একাউন্টিং	১৮১	১৫২	৩৩৩	১৯	১:১৭.৫৩	
			ম্যানেজমেন্ট স্টাডিজ	১৭৬	১৫৫	৩৩১	১৫	১:২২	
			আইন	আইন ও বিচার	১৯৭	১৭৬	৩৭৩	১৮	১:২০.৭২
		ইন্সটিটিউট	আইবিএ জেইউ	১৭১	১৪৮	৩১৯	২৪	১:১৩.২৯	
			আইআইটি	২০১	১৬৬	৩৬৭	১৯	১:১৯.৩২	
বিএইসিএলসি	৩৬		৪৫	৮১	৪	১:২০.২৫			
অন্যান্য	এম ফিল/পিএইচডি	৫৮৮/৭০০	৩৬৫/৩০৯	৯৫৩/১০০৯	-	-			
	অন্যান্য, (ডিপ্লোমা, সার্টিফিকেট)	৯৫	৭০	১৬৫	-	-			
	উইকেল প্রোগ্রাম	১৪৮৩	৫৭৯	২০৬২	-	-			
	বিশ্ববিদ্যালয়ের সর্বমোট:	৯৯৯৩	৭২১৯	১৭২১২	৮৩৬	১:২১			

নং	বিশ্ববিদ্যালয়ের নাম	অনুষদের নাম	বিভাগের নাম	শিক্ষার্থী সংখ্যা			শিক্ষক সংখ্যা	শিক্ষক-শিক্ষার্থী অনুপাত
				ছাত্র	ছাত্রী	মোট		
৭.	ইসলামী বিশ্ববিদ্যালয়	ধর্মতত্ত্ব ও ইসলামী শিক্ষা অনুষদ	আল-কুরআন এন্ড ইসলামিক স্টাডিজ বিভাগ	৬৯৮	৩৫	৭৩৩	১৭	১:৪৩
			দাওয়াহ্ এন্ড ইসলামিক স্টাডিজ বিভাগ	৬৫৩	৬৮	৭২১	১৮	১:৪০
			আল-হাদীস এন্ড ইসলামিক স্টাডিজ বিভাগ	৬৪৯	৪৫	৬৯৬	১৬	১:৪৩
		২। আইন অনুষদ	আইন বিভাগ	৪১৯	৩৭৬	৭৮৫	১৮	১:৪৩
			আল-ফিক্হ এন্ড লিগ্যাল স্টাডিজ বিভাগ	৩৯৫	৯৪	৪৮৯	০৮	১:৬১
		কলা অনুষদ	আইন ও ভূমি ব্যবস্থাপনা বিভাগ	১১৩	৬৫	১৭৮	০৪	১:৪৪
			বাংলা	৩৪৬	৩৮৭	৭৩৮	১৯	১:৩৮
			ইংরেজি	৪৫৯	৪২৩	৮৮২	২৯	১:৩০
			আরবী ভাষা ও সাহিত্য	৫১২	১৪২	৬৫৪	১৯	১:৩৪
			ইসলামের ইতিহাস ও সংস্কৃতি	৩৮৭	৩১১	৬৯৮	১৬	১:৪৩
			ফোকলোর স্টাডিজ	১৬২	১৮৮	৩৫০	০৩	১:১১৬
			সামাজিক বিজ্ঞান	অর্থনীতি	৪১৬	২৭৩	৬৮৯	১৪
		ব্যবসায় প্রশাসন	রাষ্ট্রনীতি ও লোক প্রশাসন	১৮৫	১৪১	৩২৬	-	
			রাষ্ট্রবিজ্ঞান	২০৫	১১৮	৩২৩	০৪	১:৮০
			লোক-প্রশাসন	২২১	১১২	৩৩৩	১২	১:২৭
			ডেভলপমেন্ট স্টাডিজ	৯৮	৫৮	১৫৬	০৪	১:৩৯
			সোস্যাল ওয়েলফেয়ার	৭৯	৭৭	১৫৬	০৩	১:৫২
			হিসাব বিজ্ঞান ও তথ্য পদ্ধতি	৪৬০	২২৬	৬৯৬	১৭	১:৪০
			ব্যবস্থাপনা	৪৩০	১৯৮	৬২৮	১৫	১:৪১
			ফিন্যান্স ও ব্যাংকিং	৪৭৫	১৮৯	৬৬৬	০৫	১:১৩৩
			মার্কেটিং	২৫০	৬৪	৩১৪	০৩	১:১০৪
			হিউম্যান রিসোর্স ম্যানেজমেন্ট	১০০	৫৩	১৫৩	০৩	১:৫১
		বিজ্ঞান	ট্যুরিজম এন্ড হসপিটালিটি ম্যানেজমেন্ট	৯৮	৫৮	১৫৬	০৩	১:৫২
			গণিত	২৮১	১৩৩	৪১৪	১৩	১:৩১
			পরিসংখ্যান	২৬৪	১২১	৩৮৫	১০	১:৩৮
		প্রকৌশল ও প্রযুক্তি অনুষদ	ইনভাইরনমেন্টাল সায়েন্স এন্ড জিওগ্রাফি	৫৭	৫১	১০৮	০৪	১:২৭
			ইলেক্ট্রিক্যাল এন্ড ইলেক্ট্রনিক ইঞ্জিনিয়ারিং				২১	১:১৯
			কম্পিউটার সায়েন্স এন্ড ইঞ্জিনিয়ারিং	৩০৯	৮৪	৩৯২		
			ফলিত রসায়ন ও কেমিকৌশল	২৪৮	১৫৪	৪০২	১৮	১:২২
			ফলিত রসায়ন ও কেমিকৌশল	৩২০	৮৬	৪০৬	২৩	১:১৮
এনভায়রনমেন্টাল সায়েন্স এন্ড জিওগ্রাফি	৩২৮		৯২	৪২০	১৪	১:৩০		
বায়োমেডিকেল ইঞ্জিনিয়ারিং	৭৭		২৮	১০৫	০৪	১:২৬		
জীববিজ্ঞান	ফলিত পুষ্টি ও খাদ্য প্রযুক্তি					১৯	১:২২	
অনুষদ			২১৪	১৯৮	৪১২			
বায়োটেকনোলজি এন্ড জেনেটিক ইঞ্জিনিয়ারিং					১৯	১:২০		
ফার্মেসি		২০১	১৮১	৩৮২	০৪	১:২৯		
		৬১	৫৫	১১৬	০৪	১:২৯		
বিশ্ববিদ্যালয়ের সর্বমোট :				১০১৭৫	৪৮৮২	১৫০৫৭	৩৯৯	১:২

নং	বিশ্ববিদ্যালয়ের নাম	অনুষদের নাম	বিভাগের নাম	শিক্ষার্থী সংখ্যা			শিক্ষক সংখ্যা	শিক্ষক-শিক্ষার্থী অনুপাত
				ছাত্র	ছাত্রী	মোট		
৮.	শাহজালাল বিজ্ঞান ও প্রযুক্তি বিশ্ববিদ্যালয়	স্কুল অব ফিজিক্যাল সায়েন্সেস	পদার্থ বিজ্ঞান	৩০২	১০১	৪০৩	২৩	১:১৭
			রসায়ন	৩১৪	৬৫	৩৭৯	৩৩	১:১১
			গণিত	৩৪৫	১০৮	৪৫৩	৩০	১:১৫
			পরিসংখ্যান	৩৬০	৯৬	৪৫৬	২৫	১:১৮
			ভূগোল ও পরিবেশ	২৫৯	৯৭	৩৫৬	১২	১:৩০
			সমুদ্র বিজ্ঞান	১৪৫	৩৬	১৮১	০৭	১:২৬
			অর্থনীতি	১৯৩	১৯১	৩৮৪	২৫	১:১৫
			সমাজ বিজ্ঞান	১৭৯	১৮০	৩৫৯	২৪	১:১৫
			সমাজকর্ম	১৮৩	২০২	৩৮৫	১৭	১:২৩
			নৃবিজ্ঞান	২৯০	১৭৪	৪৬৪	১৫	১:৩১
		ইংরেজি	২১৩	১৭৮	৩৯১	২৩	১:১৭	
		পলিটিক্যাল স্টাডিজ	২২৬	১৬০	৩৮৬	১৭	১:২৩	
		বাংলা	২৬১	১৯৪	৪৫৫	১৬	১:২৮	
		পাবলিক এডমিনিস্ট্রেশন	২৩৪	১৫৬	৩৯০	১৬	১:২৪	
		স্কুল অব এপ্রাইড সায়েন্সেস	কম্পিউটার সায়েন্স এন্ড ইঞ্জিনিয়ারিং	৪২৩	৭৩	৪৯৬	৩১	১:১৬
			কেমিক্যাল ইঞ্জিনিয়ার এন্ড পলিমার সায়েন্স	১৯৬	৭১	২৬৭	২৫	১:১১
			সিভিল এন্ড এনভায়রনমেন্টাল ইঞ্জিনিয়ারিং	২৩৬	৫৯	২৯৫	২৩	১:১৩
			ইন্ডাস্ট্রিয়াল এন্ড প্রডাকশন ইঞ্জিনিয়ারিং	২৪৭	২৬	২৭৩	২৪	১:১১
			পেট্রোলিয়াম এন্ড মাইনিং ইঞ্জিনিয়ারিং	১৭৫	২৬	২০১	১৬	১:১৩
			আর্কিটেকচার	৮৪	৭৪	১৫৮	১৮	১:৯
			ফুড ইঞ্জিনিয়ারিং এন্ড টি টেকনোলজি	১৮৫	৪৬	২৩১	২১	১:১১
ইলেকট্রিক্যাল এন্ড ইলেকট্রনিক্স ইঞ্জিনিয়ারিং	২১৭		৩৮	২৫৫	১৭	১:১৫		
মেকানিক্যাল ইঞ্জিনিয়ারিং	১৮৫		১৪	১৯৯	০৭	১:২৮		
জেনেটিক ইঞ্জি. এন্ড বায়োটেকনোলজি	২২২		৮২	৩০৪	২৬	১:১২		
স্কুল অব লাইফ সায়েন্সেস	বায়োকেমিস্ট্রি এন্ড মলিকুলার বায়োলজি	২২২	৮২	৩০৪	২০	১:১৫		
	ফরেস্ট্রি এন্ড এনভায়রনমেন্টাল সায়েন্সেস	৩৩৭	১৪৫	৪৮২	২৫	১:১৯		
স্কুল অব বিজনেস এডমিনিস্ট্রেশন	এগ্রিকালচার এন্ড মিনারেল সায়েন্সেস							
	ব্যবসায় প্রশাসন	১৩৩	৫৬	১৮৯	১৯	১:১০		
	ইনিস্টিটিউট অব	সফটওয়্যার ইঞ্জিনিয়ারিং	১৯৫	২৮	২২৩	০৫	১:৪৪	

নং	বিশ্ববিদ্যালয়ের নাম	অনুষদের নাম	বিভাগের নাম	শিক্ষার্থী সংখ্যা			শিক্ষক সংখ্যা	শিক্ষক-শিক্ষার্থী অনুপাত
				ছাত্র	ছাত্রী	মোট		
		ইনফরমেশন এন্ড কমিউনিকেশন টেকনোলজি ইনস্টিটিউট অব মডার্ন ল্যাংগুইজ	আধুনিক ভাষা ইনস্টিটিউট	১৯৫	২৮	২২৩	০৯	১:২৪
			বিশ্ববিদ্যালয়ের মোট:	৬,৬০৯	২,৮০২	৯,৪১১	৫৬৯	১:১৬
			অধিভুক্ত ও অঙ্গীভূত কলেজ	২৩৯৯	২৯৯৬	৫৩৯৫	১২১৭	১:৪
			অধিভুক্ত ও অঙ্গীভূত কলেজসহ বিশ্ববিদ্যালয়ের সর্বমোট :	৯০০৮	৫৭৯৮	১৪৮০৬	১৭৮৬	১:৩৩
৯.	খুলনা বিশ্ববিদ্যালয়	বিজ্ঞান প্রকৌশল ও প্রযুক্তিবিদ্যা স্কুল	স্থাপত্য	১৫৭	৭৬	২৩৩	২২	১:১০
			কবিকৌ নগ্নাপ	১৬৩	৪৩	২০৬	২৩	১:৯
			ইসিই	১৩০	৬১	১৯১	২০	১:৯
			গণিত	১৬৬	৫৯	২২৫	১৯	১:১১
			পদার্থ বিজ্ঞান	১৯০	৬৬	২৫৬	১৫	১:১৬
			রসায়ন	১৫৭	৩৭	১৯৪	১৭	১:১১
			পরিসংখ্যান	১৫৫	৪০	১৯৫	২২	১:৯
		জীব বিজ্ঞান স্কুল	ফউটে	১০০	৪২	১৪২	১৩	১:১১
			এফএমআরটি	১০৯	৭৯	১৮৮	২৫	১:৮
			বিজিই	১২৪	৯৬	২২০	২৬	১:৮
			এটি	১০৩	৯৬	১৯৯	২১	১:৯
			ইএস	৯০	১১০	২০০	২৭	১:৭
			এসডাব্লিউই	১৪৪	১৩৫	২৭৯	২৩	১:১২
			ফার্মেসি	১০৫	১০২	২০৭	২৯	১:৭
		ব্যবস্থাপনা ও ব্যবসায় প্রশাসন স্কুল	মানবসম্পদ ও ব্যবস্থাপনা	৮৭	১০৩	১৯০	১৪	১:১৪
			ব্যবস্থাপনা	৩৯৪	১২২	৫১৬	২৫	১:২১
		কলা ও মানবিক স্কুল	ইংরেজি	৯৭	৪৯	১৪৬	৮	১:১৮
			বাংলা	১১৯	১৫২	২৭১	২১	১:১৩
			ইতিহাস ও সভ্যতা	১০৮	১৬০	২৬৮	১০	১:২৭
		সামাজিক বিজ্ঞান স্কুল	অর্থনীতি	৫০	৬১	১১১	৮	১:১৪
			সমাজবিজ্ঞান	১৩১	১১৮	২৪৯	১৮	১:১৪
			ডিভেলপমেন্ট স্টাডিস	১০৩	১৩৬	২৩৯	১৭	১:১৪
			গণযোগাযোগ ও সাংবাদিকতা	১২৪	১২৪	২৪৮	১০	১:২৫
		আইন স্কুল	আইন	৯৫	৬০	১৫৫	১৩	১:১২
		চারুলকলা স্কুল	ড্রইং এন্ড পেইন্টিং	৬৬	৪৯	১১৫	১২	১:১০
			স্কুল	৩১	৫০	৮১	১০	১:৮

নং	বিশ্ববিদ্যালয়ের নাম	অনুষদের নাম	বিভাগের নাম	শিক্ষার্থী সংখ্যা			শিক্ষক সংখ্যা	শিক্ষক-শিক্ষার্থী অনুপাত
				ছাত্র	ছাত্রী	মোট		
			প্রিন্ট মেকিং	৩৪	৫৯	৯৩	৭	১:১৩
			ভাস্কর্য	৩৮	৪১	৭৯	৮	১:১০
	শিক্ষা স্কুল	শিক্ষা ও গবেষণা ইনস্টিটিউট		৬	১১	১৭	৬	১:৩
	মডার্ন	Proficiency Course		২৮৫	১০২	৩৮৭		
	ল্যাংগুয়েজ							
	সেন্টার							
বিশ্ববিদ্যালয়ের মোট:				৩৬৬১	২৪৩৯	৬১০০	৪৮৯	১:১২
অধিভুক্ত ও অঙ্গীভূত কলেজ				০	১৩৩	১৩৩	১৬	১:১২
অধিভুক্ত ও অঙ্গীভূত কলেজসহ বিশ্ববিদ্যালয়ের সর্বমোট :				৩৬৬১	২৫৭২	৬২৩৩	৫০৫	১:৮
১০.	জাতীয় বিশ্ববিদ্যালয়*	কলা ও মানবিক		৪৬৯৬৮৮	৪৩৭০৮৪	৯০৬৭৭২	৩০৭৫০	১:২৯
		সামাজিক বিজ্ঞান		৪৬০০৮২	৪৬৪৩৯০	৯২৪৪৭২	৩৩৩৫৬	১:২৮
		ব্যবসায় শিক্ষা		৪১০২৪৯	৩৯৩৫০৬	৮০৩৭৫৫	২৭৪৬৩	১:২৯
		বিজ্ঞান		১৪০৯০১	১৩২৪৮৩	২৭৩৩৮৪	৮৬১৫	১:৩২
		অন্যান্য		১৯৪৭২	১৩০১৬	৩২৪৮৮	১১৫২	১:২৯
বিশ্ববিদ্যালয়ের সর্বমোট:				১৫০০৩৯২	১৪৪০৪৪৭	২৯৪০৮৭১	১০১৩৩৬	১:২৯
১১.	বাংলাদেশ উন্মুক্ত বিশ্ববিদ্যালয়	স্কুল অব এডুকেশন		৯৫২২	৪৬৪৫	১৪১৬৭	২১	১:৬৭
		স্কুল অব বিজনেস		৩৭২৪	১১০৩	৪৮২৭	১৫	১:৩২
		কৃষি ও পল্লী উন্নয়ন স্কুল		৫৮১৭	১৪৩১	৭২৪৮	১১	১:৬৬
		স্কুল অব সায়েন্স এন্ড টেকনোলজি		১৮১১	৫৬৬	২৩৭৭	০৯	১:২৬
		ওপেন স্কুল		১১২১৭৮	৬৬৯৩৪	১৭৯১১৪	৩৯	১:৪৫
		সামাজিক বিজ্ঞান, মানবিক ও ভাষা স্কুল		১,৮১,৩৯	১,৩০,৪	৩,১১,০৯	৪২	১:৭৪
		এমফিল		৬	৬০	৬৬		
		পিএইচডি		১৬	৪	২০		
বিশ্ববিদ্যালয়ের মোট:				৩১৪৪৬৭২	০৫১৪৬	৫১৯৬১৩	১৩৭	১:৩৮
১২.	বঙ্গবন্ধু শেখ মুজিব মেডিক্যাল বিশ্ববিদ্যালয়	মেডিসিন অনুষদ		১৬৭	৯১	২৫৮	১৬২	১:২
		সার্জারি অনুষদ		১২০	১০০	২২০	১৮২	১:১.৫
		বেসিক সাইন্স এন্ড প্যারা ক্লিনিক্যাল সাইন্স অনুষদ		২৭	১০২	১২৯	৫৩	১:৩
		ডেন্টাল অনুষদ		৪৫	৩১	৭৬	২৮	১:২
		পেডিয়াট্রিক অনুষদ		৪২	৪৫	৮৭	৪৬	১:২
		নার্সিং অনুষদ		০৩	২২	২৫	১৩	১:৪
		প্রভেন্টভ অব সোস্যাল মেডিসিন		১২	২২	৩৪	৯	১:৩
		মেডিকেল টেকনোলজিস্ট অনুষদ		-	-	-	-	-
বিশ্ববিদ্যালয়ের মোট:				৪৬৬	৪৬১	৯২৭	৪৯৩	১:৫৩
অধিভুক্ত ও অঙ্গীভূত কলেজ				৮৩৯	৭৬৭	১৬০৬	-	

নং	বিশ্ববিদ্যালয়ের নাম	অনুষদের নাম	বিভাগের নাম	শিক্ষার্থী সংখ্যা			শিক্ষক সংখ্যা	শিক্ষক-শিক্ষার্থী অনুপাত
				ছাত্র	ছাত্রী	মোট		
অধিভুক্ত ও অঙ্গীভূত কলেজসহ বিশ্ববিদ্যালয়ের সর্বমোট :				১৩০৫	১২২৮	২৫৩৩	৪৯৩	১:১৯
১৩.	বঙ্গবন্ধু শেখ মুজিবুর রহমান বিশ্ববিদ্যালয়	কৃষি	কৃষি	১৭২	২৪৫	৪১৭	১০৬	১:৩.৯
		ফিশারিজ	ফিশারিজ	৯২	১২৫	২১৭	২৮	১:৭.৭
		ভেটেরিনারি মেডিসিন	ভেটেরিনারি মেডিসিন	১৬৮	১১৭	২৮৫	৩৯	১:৭.৩
		এন্ড অ্যানিম্যাল সায়েন্স	এন্ড অ্যানিম্যাল সায়েন্স					
		কৃষি অর্থনীতি ও গ্রামীণ উন্নয়ন	কৃষি অর্থনীতি ও গ্রামীণ উন্নয়ন	১২৪	১৮৫	৩০৯	২৫	১:১২.৪
		গ্রাজুয়েট স্টাডিজ	এমএস	২২৭	২৪১	৪৬৮	-	-
			পিএইচডি	১৯	১২	৩১	-	-
			পোস্ট গ্রাজুয়েট ডিপ্লোমা	১৪	০৭	২১	-	-
বিশ্ববিদ্যালয়ের সর্বমোট:				৮১৬	৯৩২	১৭৪৮	১৯৮	১:৮.৮
১৪.	হাজী মোহাম্মদ দানেশ বিজ্ঞান ও প্রযুক্তি বিশ্ববিদ্যালয়	এগ্রিকালচার	এগ্রিকালচার	৭৬৪	৮৬০	১৬২৪	৬৬	১:২৪
		কম্পিউটার সায়েন্স এন্ড ইঞ্জিনিয়ারিং	কম্পিউটার সায়েন্স এন্ড ইঞ্জিনিয়ারিং	৭১৫	১৯৩	৯১১	৩০	১:৩০
		ফিসারিজ	ফিসারিজ	২৬৯	২১৮	৪৮৭	২৭	১:১৮
		ইঞ্জিনিয়ারিং	ইঞ্জিনিয়ারিং	৭৭১	২৬১	১০৩২	৪২	১:২৫
		বিজনেস স্টাডিজ	বিজনেস স্টাডিজ	৭৩৫	৩৩২	১০৬৭	২৭	১:৪০
		ভেট: এন্ড এনিম্যাল সায়েন্স	ভেট: এন্ড এনিম্যাল সায়েন্স	৩৯৯	১৪১	৫৪০	৪৬	১:১২
		বিজ্ঞান	বিজ্ঞান	৮৫৭	৪৩৪	১২৯১	৩০	১:৪৩
		সোস্যাল সায়েন্স এন্ড হিউম্যানিটিজ	সোস্যাল সায়েন্স এন্ড হিউম্যানিটিজ	৭০০	৫৫১	১২৫১	১৯	১:৬৫
বিশ্ববিদ্যালয়ের মোট:				৪৯৫৩	২৯৮৭	৮২০৩	২৮৭	১:২৯
অধিভুক্ত ও অঙ্গীভূত কলেজ				৩৩৫	৯৫	৪৩০	০	-
অধিভুক্ত ও অঙ্গীভূত কলেজসহ বিশ্ববিদ্যালয়ের সর্বমোট :				৫২৮৮	৩০৮২	৮৬৩৩	২৮৭	-
১৫.	মাওলানা ভাসানী বিজ্ঞান ও প্রযুক্তি বিশ্ববিদ্যালয়	ইঞ্জিনিয়ারিং	কম্পিউটার সায়েন্স এ্যান্ড ইঞ্জি: (সিএসই)	৩৫১	৯৭	৪৪৮	২০	৫:৪৪
		ভাসানী বিজ্ঞান ও প্রযুক্তি	ইনফরমেশন এ্যান্ড কমিউনিকেশন টেকনোলজি (আইসিটি)	৩৩০	৮৮	৪১৮	১৬	১:৪২
		ইঞ্জিনিয়ারিং	টেকনোলজি (আইসিটি)					
			টেকনোলজি (টিই)	৩৬১	৮৬	৪৪৭	১৩	৩:৪৪
		লাইফ সায়েন্স	এনভায়রনমেন্টাল সায়েন্স এ্যান্ড রিসোর্চ	২০০	২৬৩	৪৬৩	১৭	২:৪৬
		অনুষদ	ম্যানেজমেন্ট (ইএসআরএম)					
			ক্রিমিনোলজি এ্যান্ড পুলিশ সায়েন্স (সিপিএস)	২৮৪	১৯২	৪৭৬	১৫	১:৪৭
			ফুড টেকনোলজী এ্যান্ড নিউট্রিশনাল সায়েন্স (এফটিএনএস)	২৪৪	২৩৭	৪৮১	১৫	২:৪৮
			বায়োটেকনোলজী এ্যান্ড জেনেটিক ইঞ্জিনিয়ারিং (বিজিই)	১৯৬	২৩৯	৪৩৫	২০	৩:৪৩
			বায়োকেমিস্ট্রি এন্ড মলিকুলার বায়োলজি	১৪০	১১২	২৫২	৯	২:২৫
			ফার্মেসি	১২৩	১০৮	২৩১	১১	৪:২৩
		বিজ্ঞান অনুষদ	রসায়ন	২৮৩	১৫৬	৪৩৯	১০	৬:৪৪
			গণিত	২৬৩	১৮১	৪৪৪	১৪	৯:৪৪

নং	বিশ্ববিদ্যালয়ের নাম	অনুষদের নাম	বিভাগের নাম	শিক্ষার্থী সংখ্যা			শিক্ষক সংখ্যা	শিক্ষক-শিক্ষার্থী অনুপাত
				ছাত্র	ছাত্রী	মোট		
			পদার্থবিজ্ঞান	২৭৭	১৬১	৪৩৮	১৪	২:৪৪
			পরিসংখ্যান	২৫৯	১৭৮	৪৩৭	১২	৭:৪৩
		বিজনেস	বিজনেস অ্যাডমিনিস্ট্রেশন	২৩৯	২০১	৪৪০	১৩	২:৪৪
		স্টাডিজ অনুষদ	হিসাব বিজ্ঞান	১৯	১৬	৩৫	নাই	১:৩৫
			ব্যবস্থাপনা	১৫	২০	৩৫	নাই	১:৩৫
		সামাজিক	অর্থনীতি	১৯২	২৭৮	৪৭০	১৩	১:৪৭
		বিজ্ঞান অনুষদ						
		অন্যান্য	পিএইচডি ও পিজিডি-ইন-আইসিটি	৩১	৮	৩৯	৪	১:৩৯
			বিশ্ববিদ্যালয়ের সর্বমোট:	৩৮০৭	২৬২১	৬৪২৮	২২১	৫২:৬৪
১৬.	পটুয়াখালী বিশ্ববিদ্যালয়	এগ্রিকালচার		৬৯২	৪২২	১১১৪	৮৫	১:১৩
		কম্পিউটার সায়েন্স		২০৮	৫৮	২৬৬	২৪	১:১১
		এন্ড ইঞ্জিনিয়ারিং						
		বিজনেস		৩৭১	১৩১	৫০২	২৪	১:২১
		এডমিনিস্ট্রেশন এন্ড						
		ম্যানেজমেন্ট						
		এনিম্যাল সায়েন্স		৩৯৬	১৫০	৫৪৬	৪৭	১:১২
		এন্ড ভেটেরিনারি						
		মেডিসিন						
		ফিশারিজ		১৭৩	৯৫	২৬৮	২৬	১:১০
		ডিজাস্টার		১৫৪	১০৫	২৫৯	২৫	১:১০
		ম্যানেজমেন্ট						
		নিউট্রিশন এন্ড ফুড		১৬৬	১১৩	২৭৯	১৯	১:১৫
		সায়েন্স						
		ল্যান্ড ম্যানেজমেন্ট		১২৭	৬৭	১৯৪	৯	১:২২
		এন্ড						
		অ্যাডমিনিস্ট্রেশন						
			বিশ্ববিদ্যালয়ের সর্বমোট :	২২৮৭	১১৪১	৩৪২৮	২৫৯	১:১৩
১৭.	শেরেবাংলা বিশ্ববিদ্যালয়	কৃষি কৃষি অনুষদ	-	৭৯২	৬৩৫	১৪২৭	২১৪	১:৭
		এগ্রিবিজনেস ম্যানেজমেন্ট অনুষদ	-	১৯৩	১৬৯	৩৬২	৪৪	১:৮
		এনিম্যাল সাইন্স এন্ড ভেটেরিনারি	-					
		মেডিসিন অনুষদ	-	৩০৬	১১৭	৪২৩	৪৩	১:১০
		ফিশারিজ একোয়াকালচার এন্ড	-					
		মেরিন সাইন্স অনুষদ	-	৭০	৫৫	১২৫	২১	১:৬
		এম. এস	-	৫৪০	৪৬৩	১০০৩	০	-
		পিএইচডি	-	২১	১৮	৩৯	০	-
		পোস্ট ডক্টরেট	-	০	০	০	০	-
			বিশ্ববিদ্যালয়ের সর্বমোট:	১৯২২	১৪৫৭	৩৩৭৯	৩২২	১:১০
১৮.	চট্টগ্রাম প্রকৌশল ও বিশ্ববিদ্যালয়	স্থাপত্য ও পরিকল্পনা	স্থাপত্য বিভাগ	৭৯	৯১	১৭০	১৮	১:৯
		প্রকৌশল ও	নগর ও অঞ্চল পরিকল্পনা	১১৪	২৭	১৪১	১৬	১:৯
		প্রযুক্তি	মানবিক	-	-	-	১৪	-
		পুরুকৌশল	পুরুকৌশল	৮২১	১৫১	৯৭২	৩৫	১:২৮
			ওয়াটার রিসোর্সেস ইঞ্জিনিয়ারিং	৮৮	৩২	১২০	৫	১:২৪

নং	বিশ্ববিদ্যালয়ের নাম	অনুষদের নাম	বিভাগের নাম	শিক্ষার্থী সংখ্যা			শিক্ষক সংখ্যা	শিক্ষক-শিক্ষার্থী অনুপাত
				ছাত্র	ছাত্রী	মোট		
			ডিজেস্টার ম্যানেজমেন্ট এন্ড ইঞ্জিনিয়ারিং (মাস্টার্স)	৯৯	১৬	১১৫	৩	১:৩৮
		তড়িৎ ও কম্পিউটার কৌশল	ইলেকট্রিক্যাল এন্ড ইলেকট্রনিক ইঞ্জিনিয়ারিং	৮৬২	১৭৭	১০৩৯	৪০	১:২৬
			কম্পিউটার সায়েন্স এন্ড ইঞ্জিনিয়ারিং	৬৬৫	৩২৪	৯৮৯	৩৪	১:২৯
			ইলেক্ট্রনিক্স এন্ড টেলিকমিউনিকেশন ইঞ্জিনিয়ারিং (স্নাতক)	১২০	৯১	২১১	১২	১:১৮
		যন্ত্রকৌশল অনুষদ	বায়োমেডিকেল ইঞ্জিনিয়ারিং	২০	১০	৩০	-	-
			যন্ত্রকৌশল বিভাগ	৯২৯	৭০	৯৯৯	৩২	১:৩১
			পেট্রোলিয়াম এন্ড মাইনিং ইঞ্জিনিয়ারিং বিভাগ (স্নাতক)	১৩৪	১৬	১৫০	১৬	১:৯
			মেকট্রনিক্স এন্ড ইন্ডাস্ট্রিয়াল ইঞ্জিনিয়ারিং বিভাগ (স্নাতক)	১০০	১৯	১১৯	৬	১:২০
		প্রকৌশল ও প্রযুক্তি অনুষদ	পদার্থ বিজ্ঞান বিভাগ	৫৯	২২	৮১	১২	১:৮
			রসায়ন বিভাগ	৭৪	১৪	৮৮	১৩	১:৭
			গণিত বিভাগ	৫১	২৭	৭৮	১৮	১:৪
			ম্যাটেরিয়েলস সায়েন্স ইঞ্জিনিয়ারিং বিভাগ	২৭	০৩	৩০	-	-
			নিউক্লিয়ার ইঞ্জিনিয়ারিং বিভাগ	-	-	-	-	-
		ইনস্টিটিউট	ইনস্টিটিউট অব এনার্জি টেকনোলজি	১৫৪	১৫	১৬৯	২	১:৮৫
			ইনস্টিটিউট অব আর্থকোয়েক এন্ড রিসার্চ	৫৬	০৩	৫৯	৪	১:১৫
			ইনস্টিটিউট অব ইনফরমেশন এন্ড কমিনিকেশন টেকনোলজি	১৫	৩	১৮	১	১:১৮
		সেন্টার	সেন্টার ফর রিভার, হারবার এন্ড ল্যান্ড-স্লাইড রিসার্চ	-	-	-	১	-
			সেন্টার ফর ইন্ডাস্ট্রিয়াল প্রবলেমস রিসার্চ	-	-	-	-	-
			সেন্টার ফর এনভায়রনমেন্টাল সায়েন্স এন্ড ইঞ্জিনিয়ারিং রিসার্চ	-	-	-	১	-
			বিশ্ববিদ্যালয়ের সর্বমোট:	৪৪৬৭	১১১১	৫৫৭৮	২৮৩	১:২০
১৯.	রাজশাহী প্রকৌশল ও প্রযুক্তি বিশ্ব.	তড়িৎ ও কম্পিউটার কৌশল অনুষদ	ত ও ই কৌশল	৫৭৪	১০৬	৬৮০	৬২	১:১১
			সিএসই	৫১০	১৬৬	৬৭৬	৪০	১:১৭
			ইটিই	১৭৩	৮১	২৫৪	২০	১:১৩
			ইসিই	১৬৫	৭৫	২৪০	১১	১:২২
		পুরকৌশল অনুষদ	পুরকৌশল	৪৪৫	১২৯	৫৭৪	৫১	১:১২
			বিল্ডিং ইঞ্জিনিয়ারিং এন্ড কনস্ট্রাকশন মেনেজমেন্ট	৬৬	২৪	৯০	০৭	১:১৩
			ইউ আর পি	১১২	৬২	১৭৪	১১	১:১৬
			আর্কিটেকচার	৬৬	৫৫	১২১	০৯	১:১৪

নং	বিশ্ববিদ্যালয়ের নাম	অনুষদের নাম	বিভাগের নাম	শিক্ষার্থী সংখ্যা			শিক্ষক সংখ্যা	শিক্ষক-শিক্ষার্থী অনুপাত
				ছাত্র	ছাত্রী	মোট		
		যন্ত্রকৌশল অনুষদ	যন্ত্রকৌশল	৫৯১	৬৩	৬৫৪	৫২	১:১৩
			আইপিই	২০৯	৪২	২৫১	১৮	১:১৪
			গ্লাস এন্ড সিরামিক ইঞ্জিনিয়ারিং	১৪৭	৩৮	১৮৫	১৪	১:১৪
			মেকট্রনিক্স ইঞ্জিনিয়ারিং	১৭৮	৩২	২১০	০৯	১:২০
			সিএফপিই	৮৮	৩২	১২০	০৫	১:২৪
			মেটেরিয়াল সায়েন্স এন্ড ইঞ্জিনিয়ারিং	১০৪	৪৬	১৫০	০৬	১:২৫
			বিশ্ববিদ্যালয়ের সর্বমোট:	৩৪২১	৯৫১	৪৩৭২	৩০৫	১:১৫
২০.	খুলনা প্রকৌশল সিভিল ইঞ্জিনিয়ারিং ও প্রযুক্তি বিশ্ববিদ্যালয়		সিভিল ইঞ্জিনিয়ারিং	৬১২	১০২	৭১৪	৪২	১:৬
			ইউআরপি	১৮৫	১১৪	২৯৯	১৮	১:৬
			বিইসিএম	২১৬	৪৩	২৫৯	১৩	১:৫
			আর্কিটেকচার	৮৩	৩৭	১২০	০৯	১:৭
			গণিত	৪৫	২০	৬৫	১৮	১:২৭
			পদার্থ বিজ্ঞান	৬৬	১৮	৮৪	১৩	১:১৫
			রসায়ন	৮৯	১৯	১০৮	১২	১:১১
			মানবিক	০	০	০	১০	-
		ইলেক্ট্রিক্যাল এন্ড ইলেক্ট্রনিক ইঞ্জিনিয়ারিং	ইলেক্ট্রিক্যাল এন্ড ইলেক্ট্রনিক ইঞ্জিনিয়ারিং	৬৬৭	৯০	৭৫৭	৪৩	১:৫৭
			সিএসই	৫৩৩	১৪১	৬৭৪	৩৩	১:৫
			ইসিই	২৯১	৮৯	৩৮০	২০	১:৫
			বায়ো মেডিকেল ইঞ্জিনিয়ারিং	১২৯	৫২	১৮১	০৭	১:৩
			ম্যাটেরিয়ালস সায়েন্স এন্ড ইঞ্জিনিয়ারিং	১৪৮	৩০	১৭৮	০৬	১:৩
		মেকানিক্যাল ইঞ্জিনিয়ারিং	মেকানিক্যাল ইঞ্জিনিয়ারিং	৬৩৪	২৫	৬৫৯	৩৭	১:৬
			আইইএম	৩১৪	৪৮	৩৬২	২১	১:৬
			এনার্জি সায়েন্স এন্ড ইঞ্জিনিয়ারিং	৯৬	২৯	১২৫	০৬	১:৫
			লেদার ইঞ্জিনিয়ারিং	২৪৮	৪১	২৮৯	১৫	১:৫
			টেক্সটাইল ইঞ্জিনিয়ারিং	২২৬	২৭	২৫৩	১৪	১:৬
			কেমিক্যাল ইঞ্জিনিয়ারিং	২৬	৪	৩০	০২	১:৭
			মেকট্রনিক্স ইঞ্জিনিয়ারিং	২২	৮	৩০	০৩	১:১০
		আইআইসিটি	আইআইসিটি	২০৬	৪৫	২৫১	০৫	১:২
		আইডিএম	আইডিএম	৩১	১১	৪২	০৬	১:১৪
			বিশ্ববিদ্যালয়ের সর্বমোট:	৪৮৬৭	৯৯৩	৫৮৬০	৩৬৯	১:১৬
২১.	ঢাকা প্রকৌশল ও প্রযুক্তি বিশ্ববিদ্যালয়	সিভিল ইঞ্জিনিয়ারিং	সিভিল ইঞ্জিনিয়ারিং	৬৩৫	৪৮	৬৮৩	৩৯	১:১৮
			স্থাপত্য	১৪২	৫৫	১৯৭	১৭	১:১২
			ইনস্টিটিউট অব ওয়াটার এন্ড এনভায়রনমেন্ট	০২	০	০২	০২	
			সেন্টার ফর ব্লাইমেট চেঞ্জ এন্ড সাসটেইনেবিলিটি রিসার্চ					
		ইলেকট্রিক্যাল এন্ড ইলেকট্রনিক ইঞ্জিনিয়ারিং	ইলেকট্রিক্যাল এন্ড ইলেকট্রনিক ইঞ্জিনিয়ারিং	৬৩৫	৩৪	৬৬৯	৩৫	১:১৯

নং	বিশ্ববিদ্যালয়ের নাম	অনুষদের নাম	বিভাগের নাম	শিক্ষার্থী সংখ্যা			শিক্ষক সংখ্যা	শিক্ষক-শিক্ষার্থী অনুপাত
				ছাত্র	ছাত্রী	মোট		
			কম্পিউটার সায়েন্স এন্ড ইঞ্জিনিয়ারিং	৫২৬	১৩৪	৬৬০	২৯	১:২৩
			ইনস্টিটিউট অব ইনফরমেশন এন্ড কমিউনিকেশন টেকনোলজি	১৮	০১	১৯	০২	১:১০
		মেকানিক্যাল ইঞ্জিনিয়ারিং	মেকানিক্যাল ইঞ্জিনিয়ারিং	৬৬৬	১২	৬৭৮	৩৪	১:২০
			টেক্সটাইল ইঞ্জিনিয়ারিং	২৯৫	২৯	৩২৪	২০	১:১৬
			ইন্ডাস্ট্রিয়াল এন্ড প্রোডাকশন ইঞ্জিনিয়ারিং	১১৮	০৬	১২৪	১৬	১:৮
			কেমিক্যাল এন্ড ফুড ইঞ্জিনিয়ারিং	৮৯	০২	৯১	০৬	১:১৫
			মেটেরিয়ালস এন্ড	৩০	০২	৩২		
			মেটালার্জিক্যাল ইঞ্জিনিয়ারিং					
			ইনস্টিটিউট অব এনার্জি ইঞ্জিনিয়ারিং	১৭	০	১৭	০৪	১:৫
			রসায়ন	১৪	০৬	২০	১২	১:২
		সায়েন্স	গণিত	৩৬	১০	৪৬	১৮	১:৩
			পদার্থবিজ্ঞান	২১	০৪	২৫	১২	১:২
			মানবিক ও সামাজিক বিজ্ঞান				১১	
			বিশ্ববিদ্যালয়ের সর্বমোট:	৩২৪৪	৩৪৩	৩৫৮৭	২৫৭	১:১৪
২২.	নোয়াখালী বিজ্ঞান ও প্রযুক্তি বিশ্ববিদ্যালয়	ফ্যাকাল্টি অব ইঞ্জিনিয়ারিং এন্ড টেকনোলজি	কম্পিউটার সায়েন্স এন্ড টেলিকমিউনিকেশন ইঞ্জিনিয়ারিং	২৪০	৮৮	৩২৮	২১	১:১৬
			এপ্লায়েড কেমিস্ট্রি এন্ড কেমিক্যাল ইঞ্জিনিয়ারিং	২৯৯	১১৪	৪১৩	২৬	১:১৬
			ইনফরমেশন এন্ড কমিউনিকেশন ইঞ্জিনিয়ারিং	২৩৯	১১১	৩৫০	১৩	১:২৭
			ইলেক্ট্রিক্যাল এন্ড ইলেক্ট্রনিক ইঞ্জিনিয়ারিং	৯৯	২৫	১২৪	৫	১:২৫
		ফ্যাকাল্টি অব সায়েন্স	ফিশারিজ এন্ড মেরিন সায়েন্স	২৪৭	১০০	৩৪৭	২৩	১:১৫
			ফার্মেসি	২৫১	১২৮	৩৭৯	২৫	১:১৫
			মাইক্রোবায়োলজি	২২৫	১২৫	৩৫০	২২	১:১৬
			ফুড টেকনোলজি এন্ড নিউট্রিশন সায়েন্স	২০০	১০৪	৩০৪	১৫	১:২০
			এনভায়রনমেন্টাল সায়েন্স এন্ড ডিজাস্টার ম্যানেজমেন্ট	১৯৩	১৪১	৩৩৪	১৬	১:২১
			বায়োটেকনোলজি এন্ড জেনেটিক ইঞ্জিনিয়ারিং	১৫২	১১০	২৬২	২০	১:১৩
			এগ্রিকালচার	১৮৯	৮৪	২৭৩	১২	১:২৩
			ওশানোগ্রাফি	৯১	৭৩	১৬৪	৬	১:২৭
			এপ্লায়েড ম্যাথমেটিক্স	২০৬	৭৭	২৮৩	১২	১:২৪
			স্ট্যাটিস্টিক্স	১৫৭	৬৮	২২৫	৭	১:৩২
			বায়োকেমিস্ট্রি এন্ড মলিকুলার বায়োলজি	৬৫	৪৮	১১৩	৬	১:১৯
			প্রাণি বিদ্যা	৩৯	৩৯	৭৮	৪	১:২০

নং	বিশ্ববিদ্যালয়ের নাম	অনুষদের নাম	বিভাগের নাম	শিক্ষার্থী সংখ্যা			শিক্ষক সংখ্যা	শিক্ষক-শিক্ষার্থী অনুপাত
				ছাত্র	ছাত্রী	মোট		
		ফ্যাকাল্টি অব সোশাল সায়েন্স এন্ড হিউম্যানিটিজ	বাংলাদেশ এন্ড লিবারেশন ওয়ার স্টাডিজ	১২৮	১০২	২৩০	১২	১:১৯
			বাংলা	৭৫	৩১	১০৬	১৩	১:৮
			সমাজ বিজ্ঞান	৯৫	৬৫	১৬০	৬	১:২৭
			ইকোনোমিক্স	২৬৬	১৮১	৪৪৭	১৫	১:৩০
			ইংরেজি	২২৫	২১৯	৪৪৪	১৭	১:২৬
			সমাজকর্ম	৬০	৪৫	১০৫	২	১:৫৩
		ফ্যাকাল্টি অব বিজনেস এ্যাডমিনিস্ট্রেশন	বিজনেস এ্যাডমিনিস্ট্রেশন	৩০৩	২০৪	৫০৭	১৫	১:৩৪
			ম্যানেজমেন্ট ইনফরমেশন সিস্টেম	৮৪	৬৭	১৫১	৭	১:২২
			ট্যুরিজম এন্ড হসপিটালিটি ম্যানেজমেন্ট	৯৫	৫৮	১৫৩	৬	১:২৬
		ফ্যাকাল্টি অব এডুকেশন	এডুকেশন	৮৭	৬৭	১৫৪	৬	১:২৬
			শিক্ষা প্রশাসন	৬২	৩৯	১০১	২	১:৫০
		আইন অনুষদ	আইন	৭৭	২৯	১০৬	৩	১:৩৫
		ইনস্টিটিউট অব ইনফরমেশন সায়েন্স এন্ড ইনফরমেশন সায়েন্সেস	লাইব্রেরি ম্যানেজমেন্ট (আইআইএস)	৭৮	৬১	১৩৯	৫	১:২৮
		ইনস্টিটিউট অব ইনফরমেশন টেকনোলজি (আইআইটি)	সফটওয়্যার ইঞ্জিনিয়ারিং	৭৬	২২	৯৮	৮	১:১২
			বিশ্ববিদ্যালয়ের সর্বমোট:	৪৬৮৬	২৬৫৬	৭৩৪২	৩৫০	১:২১
২৩.	জগন্নাথ বিশ্ববিদ্যালয়	কলা	বাংলা	৩৩৩	২০১	৫৩৪	২১	১:২৫
			ইংরেজি	৩১৯	২৩৩	৫৫২	২২	১:২৫
			ইতিহাস	৩৭৫	১৫৪	৫২৯	১৭	১:৩১
			ইস: ইতি: ও সংস্কৃতি	৩৩৮	১৬৬	৫০৪	১৮	১:২৮
			ইসলামিক স্টাডিজ	৩২০	১৪৫	৪৬৫	২০	১:২৩
			দর্শন	২৬৭	২৩৭	৫০৪	১৮	১:২৮
			সংগীত	৯০	৫৭	১৪৭	০৬	১:২৫
			নাট্যকলা	৩৪	১১৮	১৫২	০৮	১:১৯
			চারুকলা	৭৪	১১০	১৮৪	০৭	১:২৬
		বিজনেস স্টাডিজ	এ আই এস	৭৩৬	৩২৩	১০৫৯	২৭	১:৩৯
			ম্যানেজমেন্ট স্টাডিজ	৬৩৫	৪১০	১০৪৫	২৪	১:৪৪
			ফিন্যান্স	৪৬৮	২৭৩	৭৪১	১৮	১:৪১
			মার্কেটিং	৪৬৩	২০১	৬৬৪	১৯	১:৩৫
		বিজ্ঞান	রসায়ন	২৬৬	১৫৮	৪২৪	২৭	১:১৬
			গণিত	৩১২	১৪৭	৪৫৯	২৬	১:১৮
			পদার্থবিজ্ঞান	২৯৩	১৯২	৪৮৫	২৬	১:১৯
			পরিসংখ্যান	৩০৪	১৪৮	৪৫২	২২	১:২১

নং	বিশ্ববিদ্যালয়ের নাম	অনুষদের নাম	বিভাগের নাম	শিক্ষার্থী সংখ্যা			শিক্ষক সংখ্যা	শিক্ষক-শিক্ষার্থী অনুপাত
				ছাত্র	ছাত্রী	মোট		
		সামাজিক বিজ্ঞান	কম্পিউটার সায়েন্স এন্ড ইঞ্জি: অর্থনীতি	২৫৫	৬৯	৩২৪	২২	১:১৫
			রাষ্ট্রবিজ্ঞান	৩৩০	১৯৪	৫২৪	২৪	১:২২
			সমাজবিজ্ঞান	৩২৯	১৮১	৫১০	২২	১:২৩
			সমাজকর্ম	২৬৪	২২৪	৪৮৮	২২	১:২২
			নৃবিজ্ঞান	২৬৪	২১৬	৪৮০	১৮	১:২৭
			গণযোগাযোগ ও সাংবাদিকতা	২৩১	১৭৭	৪০৮	২৩	১:১৮
			লোক প্রশাসন	২৬০	১৩১	৩৯১	১৬	১:২৪
			ফিল্ম এন্ড টেলিভিশন	২৭১	১৫৩	৪২৪	১৩	১:৩৩
	আইন		আইন বিভাগ	৮২	৪৮	১৩০	০৪	১:৩৩
			ভূমি ব্যবস্থাপনা ও আইন	৩৭৩	১৭১	৫৪৪	১৫	১:৩৬
	লাইফ এন্ড আর্থ সায়েন্স		উদ্ভিদবিজ্ঞান	১৩৬	১০৭	২৪৩	০৭	১:৩৫
			ভূগোল ও পরিবেশ	২২৭	২০৩	৪৩০	২৮	১:১৫
			মনোবিজ্ঞান	২৫৬	১৯৪	৪৫০	২১	১:২১
			প্রাণিবিদ্যা	২৮৪	১৯১	৪৭৫	২৫	১:১৯
			মাইক্রোবায়োলজি	২১৮	২১৫	৪৩৩	২৮	১:১৬
			ফার্মেসি	১৪৮	৯১	২৩৯	২১	১:১১
			ফার্মেসি	১২০	৭৪	১৯৪	২০	১:১০
			জেনেটিক ইঞ্জি: এন্ড বায়ো:	৬৮	৬৫	১৩৩	০৯	১:১৫
			বায়ো: এন্ড মলি: বায়ো:	৮৪	৪৯	১৩৩	০৫	১:২৭
	ইনস্টিটিউট		শিক্ষা ও গবেষণা ইনস্টিটিউট	১৩৩	১০০	২৩৩	৬	১:৩৯
			ইনস্টিটিউট অব মডার্ন					
			ল্যাংগুয়েজেস	৬৬	৫৭	১২৩	৫	১:২৫
	অন্যান্য		এমফিল ও পিএইচডি	২৪০	৯৫	৩৩৫	-	-
			বিশ্ববিদ্যালয়ের সর্বমোট:	১০২৬৬	৬২৭৮	১৬৫৪৪	৬৮০	১:২৪
২৪.	কুমিল্লা বিশ্ববিদ্যালয়	বিজ্ঞান	গণিত	২৩১	১১৮	৩৪৯	১৫	১:২৩
			পদার্থবিজ্ঞান	১৪৪	১৪৭	২৯১	১৬	১:১৪
			পরিসংখ্যান	১৫৪	১৫৬	৩১০	১৪	১:২২
			রসায়ন	১২৮	১৭৫	৩০৩	১৪	১:২২
			ফার্মেসি	৮০	১৩৬	২১৬	১১	১:২০
		কলা ও মানবিক	ইংরেজি	২১৪	১৮০	৩৯৪	১৪	১:২৮
			বাংলা	২৪৯	১২৫	৩৭৪	১৪	১:২৭
			প্রত্নতত্ত্ব	১৭৮	১১৫	২৯৩	১১	১:২৭
		সমাজবিজ্ঞান	অর্থনীতি	১৯৪	১৮০	৩৭৪	১৭	১:২২
			লোক প্রশাসন	২৫৭	১০২	৩৫৯	১৬	১:২২
			নৃবিজ্ঞান	২০২	১৪১	৩৪৩	১৪	১:২৫
			গণযোগাযোগ ও সাংবাদিকতা	১৬০	৪৬	২০৬	৭	১:২৯
			ব্যবস্থাপনা শিক্ষা	২২৭	১৩৮	৩৬৫	১৬	১:২৩
		বিজনেস স্টাডিজ	এআইএস	২৩০	১৩০	৩৬০	১৬	১:২৩
			মার্কেটিং	২৬৬	১০৪	৩৭০	১৫	১:২৫
			ফিন্যান্স এন্ড ব্যাংকিং	২২৭	১৪২	৩৬৯	৯	১:৪১
			সিএসই	২০৯	৮৭	২৯৬	১৭	১:১৭
		প্রকৌশল	আইসিটি	২২৩	৯৪	৩১৭	১১	১:২৯
			আইন	১৪৭	৬৫	২১২	০৫	১:৪২
			বিশ্ববিদ্যালয়ের সর্বমোট:	৩৭২০	২৩৮১	৬১০১	২৫২	১:২৪

নং	বিশ্ববিদ্যালয়ের নাম	অনুষদের নাম	বিভাগের নাম	শিক্ষার্থী সংখ্যা			শিক্ষক সংখ্যা	শিক্ষক-শিক্ষার্থী অনুপাত			
				ছাত্র	ছাত্রী	মোট					
২৫.	জাতীয় কবি কাজী নজরুল ইসলাম বিশ্ববিদ্যালয়	কলা	বাংলা ভাষা ও সাহিত্য	২১৪	২৭৯	৪৯৩	১৩	১:৩৭.৯২			
			ইংরেজি ভাষা ও সাহিত্য	২১৩	২৫৭	৪৭০	১৩	১:৩৬.১৫			
			সংগীত	২০৩	২৮০	৪৮৩	১৩	১:৩৭.১৫			
			চরুকলা	১৯৮	১৮৫	৩৮৩	১০	১:৩৮.৩			
			থিয়েটার এন্ড পারফরমেন্স স্টাডিজ	১৬০	১৭৭	৩৩৭	১০	১:৩৩.৭			
			ফিল্ম এন্ড মিডিয়া	১০৭	১০৯	২১৬	০৫	১:৪৩.২			
			দর্শন	৪২	৬৪	১০৬	০৩	১:৩৫.৩৩			
			বিজ্ঞান ও প্রকৌশল	কম্পিউটার সায়েন্স এন্ড ইঞ্জিনিয়ারিং	১৭২	১১৯	২৯১	১৫	১:১৯.৪		
				ইলেকট্রনিক্স এন্ড ইলেকট্রনিক্স ইঞ্জিনিয়ারিং	১৭৫	৯৬	২৭১	১২	১:২২.৫৮		
				এনভায়রনমেন্টাল সায়েন্স এন্ড ইঞ্জিনিয়ারিং	১৫৭	১০৫	২৬২	০৬	১:৪৩.৬৬		
				পরিসংখ্যান	২৯	৪৩	৭২	০৩	১:২৪		
				সামাজিক বিজ্ঞান	অর্থনীতি	২৩৩	১৯১	৪২৪	১৩	১:৩২.৬১	
					লোক প্রশাসন ও সরকার পরিচালনা বিদ্যা	২৫৪	১৬৯	৪২৩	১০	১:৪২.৩	
			ফোকলোর		১৭৬	১৩৬	৩১২	০৫	১:৬২.৪		
			আইন ও বিচার		১৮৯	১২২	৩১১	০৪	১:৭৭.৭৫		
		নৃবিজ্ঞান	১৮৭		১০৬	২৯৩	০৫	১:৫৮.৬			
		ব্যবসায় প্রশাসন	পপুলেশন সায়েন্স	১৮০	১০৬	২৮৬	০৬	১:৪৭.৬৬			
			স্থানীয় সরকার ও নগর উন্নয়ন	১৭০	১১৮	২৮৮	০৫	১:৫৭.৬			
			সমাজবিজ্ঞান	৭৫	৩৮	১১৩	০৩	১:৩৭.৬৬			
			হিসাব বিজ্ঞান ও তথ্য পদ্ধতি	৩৮৬	১৫৫	৫৪১	১৩	১:৪১.৬১			
			ফিন্যান্স এন্ড ব্যাংকিং	৩৮২	১৫১	৫৩৩	১০	১:৫৩.৩			
			হিউম্যান রিসোর্স ম্যানেজমেন্ট	৩৪৪	১৩১	৪৭৫	১৪	১:৩৩.৯২			
			ব্যবস্থাপনা	৮৪	২৬	১১০	০৪	১: ২৭.৫			
			বিশ্ববিদ্যালয়ের সর্বমোট:				৪৩৪৭	২৯১১	৭২৫৮	২৪৮	১:২৯
			২৬.	চট্টগ্রাম ভেটেরিনারি ও এনিম্যাল সাইন্সেস বিশ্ববিদ্যালয়	ভেটেরিনারি এন্ড মেডিসিন	ফুড সায়েন্স	১৬৭	২৩৬	৪০৩	২৪	১:১৭
এন্ড টেকনোলজি											
ফিসারিজ	১৬০	১২৩				২৮৩	২৭	১:৮			
ইন্সটিটিউট	৯	১৬				২৫	-	-			
এমপিএইচ পিএইচডি	৪	০				৪	-	-			
বিশ্ববিদ্যালয়ের সর্বমোট:				৭২৩	৫৪৭	১২৭০	১৩৮	১:৯			
২৭.	সিলেট কৃষি বিশ্ববিদ্যালয়	ভেটেরিনারি এন্ড এনিম্যাল সায়েন্স	কৃষি	৪১৬	১৬৬	৫৭৯	৬৮	১:৯			
			মাৎস্য বিজ্ঞান	২১৮	২১৯	৪৩৭	৬৬	১:৭			
			কৃষি অর্থনীতি ও ব্যবসায়	২১৩	১৫৯	৩৭২	৩৮	১:১০			
			কৃষি প্রকৌ: ও কারিগরি	১২৩	১৪৭	২৭০	৩০	১:৯			
				১৭১	১০৯	২৮০	২৮	১:১০			

নং	বিশ্ববিদ্যালয়ের নাম	অনুষদের নাম	বিভাগের নাম	শিক্ষার্থী সংখ্যা			শিক্ষক সংখ্যা	শিক্ষক-শিক্ষার্থী অনুপাত
				ছাত্র	ছাত্রী	মোট		
			বায়োটেকএন্ড জেনে: ইঞ্জি:	৭৩	৮৯	১৬২	১৭	১:১০
			বিশ্ববিদ্যালয়ের সর্বমোট:	১২১১	৮৮৯	২১০০	২৪৭	১:৯
২৮.	যশোর বিজ্ঞান ও প্রযুক্তি বিশ্ববিদ্যালয়	প্রকৌশল ও প্রযুক্তি	কম্পিউটার বিজ্ঞান ও প্রকৌশল	১৯৬	৫০	২৪৬	১৬	১:১৫
			ইন্ডাস্ট্রিয়াল এন্ড প্রোডাকশান ইঞ্জিনিয়ারিং	১৩৭	১৩	১৫০	১৬	১:৯
			পেট্রোলিয়াম এন্ড মাইনিং ইঞ্জিনিয়ারিং	১৩৭	২৬	১৬৩	১০	১:১৬
			কেমিক্যাল ইঞ্জিনিয়ারিং	১৩৬	৪৭	১৮৩	১৯	১:১০
			ইলেকট্রিক্যাল এন্ড ইলেক্ট্রনিক ইঞ্জিনিয়ারিং বিভাগ	১৪০	২০	১৬০	১১	১:১৫
			বায়ো-মেডিকেল ইঞ্জিনিয়ারিং	৮২	২৭	১০৯	০৬	১:১৮
			টেক্সটাইল ইঞ্জিনিয়ারিং	৫১	১২	৬৩	০৪	১:১৬
			অণুজীব বিজ্ঞান	১৩০	৮২	২১২	১৭	১:১৩
		জীববিজ্ঞান ও প্রযুক্তি	ফিশারিজ এন্ড মেরিন বায়োসায়েন্স	১২৮	৮২	২১০	১৫	১:১৪
			জিন প্রকৌশল ও জীব প্রযুক্তি	১২০	৬৯	১৮৯	১৫	১:১৩
			ফার্মেসি	১৭১	৯০	২৬১	১৫	১:১৭
			পরিবেশ বিজ্ঞান ও প্রযুক্তি	১১৮	১০০	২১৮	১৫	১:১৫
		ফলিত বিজ্ঞান ও প্রযুক্তি	পুষ্টি ও খাদ্য প্রযুক্তি	১১৬	১০৭	২২৩	১৪	১:১৬
			অ্যাম্ব্রো-প্রোডাক্ট প্রসেসিং টেকনোলজি	৯৮	৪৫	১৪৩	০৭	১:২০
			শারীরিক শিক্ষা ও ক্রীড়া বিজ্ঞান	১৭৫	৩১	২০৬	০৬	১:৩৪
		স্বাস্থ্য বিজ্ঞান	ফিজিওথেরাপি এন্ড রিহ্যাবিলিটেশন	২২	১২	৩৪	০১	১:৩৪
			নার্সিং এন্ড হেলথ সায়েন্স	০২	০৯	১১	০১	১:১১
			পদার্থ বিজ্ঞান	১০৫	৬৪	১৬৯	১২	১:১৪
		বিজ্ঞান	রসায়ন	৮০	৬৬	১৪৬	১৪	১:১০
			গণিত	১১৩	৫৩	১৬৬	১৪	১:১২
			ক্লাইমেট এন্ড ডিজাস্টার ম্যানেজমেন্ট	০৭	০৯	১৬	০	-
		ব্যবসা শিক্ষা	একাউন্টিং এন্ড ইনফরমেশন সিস্টেম	৯৯	৭৬	১৭৫	১০	১:১৮
			ফিন্যান্স এন্ড ব্যাংকিং	৬১	৪৩	১০৪	০৩	১:৩৫
			ম্যানেজমেন্ট	৬১	৪৬	১০৭	০৪	১:২৭
			মার্কেটিং	৫৩	১৬	৬৯	০২	১:৩৫
		কলা ও সামাজিক বিজ্ঞান	ইংরেজি	১১১	১১৫	২২৬	১৪	১:১৬
			বিশ্ববিদ্যালয়ের সর্বমোট =	২৬৪৯	১৩১০	৩৯৫৯	২৬১	১:১৫
			অধিভুক্ত ও অঙ্গীভূত কলেজ	২১০	১২৬	৩৩৬	২৯	১:৯
			অধিভুক্ত ও অঙ্গীভূত কলেজসহ বিশ্ববিদ্যালয়ের সর্বমোট :	২৮৫৯	১৪৩৬	৪৩২৫	২৯০	১:৭
২৯.	পাবনা বিজ্ঞান ও প্রযুক্তি বিশ্ববিদ্যালয়	ইঞ্জিনিয়ারিং এন্ড টেকনোলজি	কম্পিউটার সায়েন্স এন্ড ইঞ্জিনিয়ারিং	১৯৯	৪৭	২৪৬	১৫	১:১৬
			ইলেকট্রিক্যাল এন্ড ইলেক্ট্রনিক ইঞ্জিনিয়ারিং	২০৩	২৪	২২৭	১৪	১:১৬
			ইলেকট্রনিক এন্ড টেলিকমিউনিকেশন	১৫৭	৪৬	২০৩	০৯	১:২৩

নং	বিশ্ববিদ্যালয়ের নাম	অনুষদের নাম	বিভাগের নাম	শিক্ষার্থী সংখ্যা			শিক্ষক সংখ্যা	শিক্ষক-শিক্ষার্থী অনুপাত
				ছাত্র	ছাত্রী	মোট		
			ইঞ্জিনিয়ারিং					
			ইনফরমেশন এন্ড কমিউনিকেশন ইঞ্জিনিয়ারিং	১৬০	৫৫	২১৫	১১	১:২০
			সিভিল ইঞ্জিনিয়ারিং	১৮৪	২৬	২১০	০৮	১:২৬
			আর্কিটেকচার	৯৬	৪৮	১৪৪	০৬	১:২৪
			নগর ও অঞ্চল পরিকল্পনা বিভাগ	১৩৩	৪৯	১৮২	০৪	১:৪৬
		বিজ্ঞান	গণিত	১৬৫	১২৮	২৯৩	১৫	১:২০
			পদার্থ বিজ্ঞান	১২৭	৯৯	২২৬	১৪	১:১৬
			ফার্মেসি	১২৭	৯১	২১৮	০৮	১:২৭
			রসায়ন	৮৩	৭৯	১৬২	০৬	১:৪৪
			পরিসংখ্যান	৭৯	৭৬	১৫৫	০৫	১:৩১
		জীব ও ভূ-বিজ্ঞান অনুষদ	ভূগোল ও পরিবেশ বিভাগ	৯০	৯৮	১৮৮	০৫	১:৩৮
		বিজনেস স্টাডিজ	ব্যবসায় প্রশাসন	২২৪	৯২	৩১৬	১১	১:২৯
			ট্যুরিজম এন্ড হসপিটালিটি	৫৪	১৯	৭৩	০৩	১:২৪
		মানবিক ও সামাজিক বিজ্ঞান	অর্থনীতি বিভাগ	১৯৫	৯৭	২৯২	১২	১:২৪
			বাংলা বিভাগ	১৫৮	১১৯	২৭৭	০৮	১:৩৫
			সমাজকর্ম	১২৭	৮৪	২১১	০৫	১:৪২
			ইংরেজি	১২০	৮৯	২০৯	০৮	১:২৬
			লোক প্রশাসন	১১৮	৮৬	২০৪	০৩	১:৬৮
			ইতিহাস ও বাংলাদেশ স্টাডিজ	৯৮	৫৬	১৫৪	০২	১:৭৭
		ইনস্টিটিউট অব মডার্ন ল্যাংগুয়েজ		০২	০০	০২	০২	১:১
			বিশ্ববিদ্যালয়ের মোট:	২৮৯৯	১৫০৮	৪৪০৭	১৭৪	১:২৫
৩০.	বেগম রোকেয়া বিশ্ববিদ্যালয়, রংপুর	কলা	বাংলা	২৩৪	২০৯	৪৪৩	৮	১:৫৫
			ইংরেজি	৩৪২	২৪৪	৫৮৬	১০	১:৫৮
			ইতিহাস ও প্রত্নতত্ত্ব	২৩০	২৫৪	৪৮৪	৭	১:৮০
		সামাজিক বিজ্ঞান	অর্থনীতি	২৪৪	১২৫	৩৬৯	৮	১:৪৬
			রাষ্ট্রবিজ্ঞান	২৩২	১৪৪	৩৭৬	৮	১:৪৭
			সমাজবিজ্ঞান	১৯১	১৫৯	৩৫০	১১	১:৩৮
			জেন্ডার এন্ড ডেভলপমেন্ট স্টাডিজ	২০১	২০৫	৪০৬	১০	১:৫৮
			গণযোগাযোগ ও সাংবাদিকতা	২৭৭	৮৫	৩৬২	৯	১:৪৫
			লোকপ্রশাসন	২৫৯	১১১	৩৭০	৬	১:৬১
		বিজ্ঞান	গণিত	২৭৫	১৩৮	৪১৩	১০	১:৪১
			পদার্থবিজ্ঞান	২৩৪	১৪৭	৩৮১	৯	১:৪২
			রসায়ন	২৪৫	১৪৩	৩৮৮	১১	১:৩৫
			পরিসংখ্যান	২২৭	১৬০	৩৮৭	৯	১:৪৩
		প্রকৌশল ও প্রযুক্তি	কম্পিউটার সায়েন্স এন্ড ইঞ্জিনিয়ারিং	২১৯	৮০	২৯৯	১০	১:২৯
			ইইই	১৬২	৬৮	২৩০	১০	১:৩২
		জীব ও ভূ-বিজ্ঞান	ভূগোল ও পরিবেশ বিজ্ঞান	২০৯	১৯১	৪০০	৯	১:৪৪
			দূর্যোগ ব্যবস্থাপনা	২০৬	১৪২	৩৪৮	১০	১:৩৮

নং	বিশ্ববিদ্যালয়ের নাম	অনুষদের নাম	বিভাগের নাম	শিক্ষার্থী সংখ্যা			শিক্ষক সংখ্যা	শিক্ষক-শিক্ষার্থী অনুপাত
				ছাত্র	ছাত্রী	মোট		
		বিজনেস	ম্যানেজমেন্ট স্টাডিজ	২৫৬	১৩৭	৩৯৩	৮	১: ৪৯
		স্টাডিজ	মার্কেটিং	২৭১	৮৯	৩৬০	৯	১: ৪০
			একাউন্টিং এন্ড ইনফরমেশন সিস্টেমস	২৬৭	১১৫	৩৮২	৯	১:৪৭
			ফিন্যান্স এন্ড ব্যাংকিং	৩০৪	১১৫	৪১৯	৭	১:৫৯
			বিশ্ববিদ্যালয়ের সর্বমোট:	৫২৯৯	৩০৯৪	৮৩৯৩	১৮৮	১:৪৪
৩১	বাংলাদেশ ইউনিভার্সিটি অব প্রফেশনালস্	ফ্যাকাল্টি অব আর্টস অ্যান্ড সোশ্যাল সাইন্স		৬১৪	৬৭৬	১২৯০	৯৪	১:১৪
		ফ্যাকাল্টি অব বিজনেস স্টাডিজ		১১৯২	৬৯০	১৮৮২	১৭১	১:১১
		ফ্যাকাল্টি অব মেডিক্যাল স্টাডিজ		-	-	-	-	-
		ফ্যাকাল্টি অব সিকিউরিটি অ্যান্ড স্ট্র্যাটেজিক স্টাডিজ		৪৮০	৪৮৩	৯৬৩	৬৬	১:১৫
		ফ্যাকাল্টি অব সাইন্স অ্যান্ড টেকনোলজি		২৭০	২৪৫	৫১৫	৭৯	১:৭
		ফ্যাকাল্টি অব বিজনেস অ্যান্ড সোশ্যাল সাইন্স		৭০৩	৬৯	৭৭২	১৩	১:৫৯
		অফিস অব দি ইন্ডাস্ট্রিয়াল, ফ্যাকাল্টি অ্যান্ড কারিকুলাম ডেভেলপমেন্ট (ওইএফসিডি)		০০	০০	০০	০১	-
			বিশ্ববিদ্যালয়ের সর্বমোট:	৩২৫৯	২১৬৩	৫৪২২	৪২৪	১:১৩
			অধিভুক্ত ও অঙ্গীভূত কলেজ	২৪৫২	১৪৩৮	৩৮৯০	৯৬৯	১:৪
			অধিভুক্ত ও অঙ্গীভূত কলেজসহ বিশ্ববিদ্যালয়ের সর্বমোট :	৫৭১১	১৬৫৪	৯৩১২	১৩৯৩	১:১৫
৩২.	বঙ্গবন্ধু শেখ মুজিবুর রহমান বিজ্ঞান ও প্রযুক্তি বিশ্ববিদ্যালয়	ইঞ্জিনিয়ারিং	কম্পিউটার সায়েন্স এন্ড ইঞ্জিনিয়ারিং	২৪৩	২৬	২৬৯	১৭	১:১৬
			ইলেক্ট্রনিক্স এন্ড টেলিকমিউনিকেশন	২০৩	২৮	২৩১	১৩	১:১৮
			ইঞ্জিনিয়ারিং					
			ইলেক্ট্রিক্যাল এন্ড ইলেক্ট্রনিক ইঞ্জিনিয়ারিং	২৩০	১৯	২৪৯	১৪	১:১৮
			অ্যাপলাইড কেমিস্ট্রি এন্ড কেমিক্যাল ইঞ্জিনিয়ারিং	২০১	২৫	২২৬	১১	১:২১
			সিভিল ইঞ্জিনিয়ারিং	২০১	১২	২১৩	৩	১:৭১
			ফুড এন্ড এগ্রোপ্রসেস ইঞ্জিনিয়ারিং	৭০	১৪	৮৪		১:০
		বিজ্ঞান	গণিত	২২৩	৫৪	২৭৭	১৫	১:১৯
			পরিসংখ্যান	২৫৮	৭৫	৩৩৩	১৫	১:২২
			রসায়ন	২৬০	৬০	৩২০	১১	১:২৯
			পদার্থবিজ্ঞান	২২৮	৩৮	২৬৬	৫	১:৫৩
			পরিবেশ বিজ্ঞান ও দূর্যোগ ব্যবস্থাপনা	৩৭৪	৯৩	৪৬৭	৭	১:৬৭
			ফার্মেসি	২০০	৭২	২৭২	১৪	১:২০
		জীব বিজ্ঞান	বায়োকেমিস্ট্রি এন্ড মলিকুলার বায়োলজি	১৭৮	৭৬	২৫৪	৬	১:৪৩
			বায়োটেকনোলজি এন্ড জেনেটিক ইঞ্জিনিয়ারিং	১৪৩	৯৮	২৪১	৮	১:৩০
			মনোবিজ্ঞান	১৪৫	১২৯	২৭৪	৩	১:৯২
			উদ্ভিদ বিজ্ঞান	৪৫	৩০	৭৫	১	১:৭৫

নং	বিশ্ববিদ্যালয়ের নাম	অনুষদের নাম	বিভাগের নাম	শিক্ষার্থী সংখ্যা			শিক্ষক সংখ্যা	শিক্ষক-শিক্ষার্থী অনুপাত
				ছাত্র	ছাত্রী	মোট		
		মানবিক	ইংরেজি	১৭৬	১৫৫	৩৩১	১১	১:৩০
			বাংলা	২০১	১৫০	৩৫১	৭	১:৫০
			ইতিহাস	২৪৫	১৫৫	৪০০	৭	১:৫৭
		সামাজিক বিজ্ঞান	অর্থনীতি	১৮৬	১০৪	২৯০	১১	১:২৭
			সমাজবিজ্ঞান	২৪৬	১৭০	৪১৬	১১	১:৩৮
			লোকপ্রশাসন	২৫১	১১৮	৩৬৯	৯	১:৪১
			আন্তর্জাতিক সম্পর্ক	৩২২	৯৫	৪১৭	৭	১:৬০
			রাষ্ট্র বিজ্ঞান	৩৭২	১৪১	৫১৩	৩	১:১৭১
		ব্যবসায় শিক্ষা	ম্যানেজমেন্ট স্টাডিজ	২০১	৯৬	২৯৭	১১	১:২৭
			একাউন্টিং এন্ড ইনফরমেশন সিস্টেমস	২২২	৬৯	২৯১	৭	১:৪২
			মার্কেটিং	২৭৫	৬৫	৩৪০	৬	১:৫৭
			ফাইন্যান্স এন্ড ব্যাংকিং	১৭২	৪৫	২১৭	৩	১:৭২
			টুরিজম এন্ড হসপিটালিটি ম্যানেজমেন্ট	১৩৪	৪৫	১৭৯	৪	১:৪৫
		আইন অনুষদ	আইন	৩৬২	১৩৯	৫০১	৯	১:৫৬
			কৃষি	৪২৭	২৬৯	৬৯৬	১৪	১:৫০
		শেখ হাসিনা কৃষি	ফিশারিজ এন্ড মেরিন বায়োসাইন্স	১২০	৭১	১৯১	৪	১:৪৮
		ইসস্টিটিউট	লাইভস্টক সাইন্স এন্ড ভেটেরিনারি মেডিসিন	১৬৩	৪৩	২০৬	৫	১:৪১
		আর্কিটেকচার	আর্কিটেকচার	২৮	৪৫	৭৩		১:০
			বিশ্ববিদ্যালয়ের সর্বমোট :	৭৮৬৫	৩১২৪	১০৯৮৯	২৭২	১:৪০
৩৩.	বাংলাদেশ টেক্সটাইল বিশ্ববিদ্যালয়	টেক্সটাইল ইঞ্জিনিয়ারিং	ইয়ার্ণ ইঞ্জিনিয়ারিং	৩৩৬	৩৬	৩৭২	১৫	১:২৫
			ফেব্রিক ইঞ্জিনিয়ারিং	৩৪৩	২২	৩৬৫	১৭	১:২১
			জুট এন্ড এলাইড ফাইবার প্রসেস ইঞ্জিনিয়ারিং	০	০	০	০	০
		টেক্সটাইল কেমিক্যালস ইঞ্জিনিয়ারিং	ওয়েট প্রসেস ইঞ্জিনিয়ারিং	৩৩৬	৩৩	৩৬৯	১৪	১:২৬
			মেটারিয়াল সাইন্স এন্ড ইঞ্জিনিয়ারিং	০	০	০	০	০
			ইনভায়রনমেন্টাল সাইন্স এন্ড ইঞ্জিনিয়ারিং	২৫	১৭	৪২	০৩	১:১৪
			ডাইস এন্ড কেমিক্যাল ইঞ্জিনিয়ারিং	৮৯	২০	১০৯	০৫	১:২১
		ফ্যাশন এন্ড ডিজাইন অ্যাপারেল ইঞ্জিনিয়ারিং	অ্যাপারেল ইঞ্জিনিয়ারিং	২৬৭	১০৮	৩৭৫	১৬	১:২৩
			টেক্সটাইল ফ্যাশন এন্ড ডিজাইন	১০১	৬২	১৬৩	০৮	১:২০
			অ্যাপারেল মার্চেন্ডাইজিং	০	০	০	০	০
		টেক্সটাইল ম্যানেজমেন্ট এন্ড বিজনেস স্টাডিজ	টেক্সটাইল ইঞ্জিনিয়ারিং ম্যানেজমেন্ট	২৫৭	৭৭	৩৩৪	১৬	১:২০

নং	বিশ্ববিদ্যালয়ের নাম	অনুষদের নাম	বিভাগের নাম	শিক্ষার্থী সংখ্যা			শিক্ষক সংখ্যা	শিক্ষক-শিক্ষার্থী অনুপাত
				ছাত্র	ছাত্রী	মোট		
			ইন্ডস্ট্রিয়াল এন্ড প্রডাকশন ইঞ্জিনিয়ারিং	১৪৭	২১	১৬৮	০৯	১:১৮
			হিউম্যানিটিস এন্ড সোসাল সাইন্স	০	০	০	০৫	
		সাইন্স এন্ড ইঞ্জিনিয়ারিং	টেক্সটাইল মেশিনারী ডিজাইন এন্ড মেইনটেনেন্স	১২৪	১৪	১৩৮	১০	১:১৪
			পদার্থ বিজ্ঞান	০	০	০	০৬	
			রসায়ন	০	০	০	০৭	
			গণিত ও পরিসংখ্যান	০	০	০	০৬	
		টেক্সটাইল ইঞ্জিনিয়ারিং	ইয়ার্ন ইঞ্জিনিয়ারিং	২৬	০৪	৩০	০৮	১:৩
			ফেব্রিক ইঞ্জিনিয়ারিং	২১	০৬	২৭	০৭	১:৪
		টেক্সটাইল ইঞ্জিনিয়ারিং	ওয়েট প্রসেস ইঞ্জিনিয়ারিং	১৭	১৫	৩২	১০	১:৩
		কেমিক্যালস ইঞ্জিনিয়ারিং						
		ফ্যাশন এন্ড ডিজাইন	অ্যাপারেল ইঞ্জিনিয়ারিং	২২	১২	৩৪	১০	১:৩
		অ্যাপারেল ইঞ্জিনিয়ারিং						
		টেক্সটাইল ম্যানেজমেন্ট এন্ড বিজনেস স্টাডিজ	টেক্সটাইল ইঞ্জিনিয়ারিং ম্যানেজমেন্ট	১১৯	২৫	১৪৪	১৫	১:৯
			বিশ্ববিদ্যালয়ের সর্বমোট :	২২৩৩	৪৬৯	২৭০২	১৮৭	১:১৪
			অধিভুক্ত ও অঙ্গীভূত কলেজ	২৮২৭	৪৯৯	৩৩২৬	১৯৮	১:১৭
			অধিভুক্ত ও অঙ্গীভূত কলেজসহ বিশ্ববিদ্যালয়ের সর্বমোট :	৫০৬০	৯৬৮	৬০২৮	৩৮৫	১:১৬
৩৪.	বরিশাল বিশ্ববিদ্যালয়, বরিশাল	বিজ্ঞান ও প্রকৌশল	গণিত	৩৩৪	১৬২	৪৯৬	১২	১: ৪১
			কম্পিউটার সায়েন্স এন্ড ইঞ্জিনিয়ারিং	২২৫	৯৫	৩২০	৯	১:৩৬
			পদার্থবিজ্ঞান	৩০৬	৯০	৩৯৬	৯	১:৪৪
			রসায়ন	২৮১	১৭৮	৪৫৯	৯	১:৫১
			ভূতত্ত্ব ও খনিবিদ্যা	২২১	৭৫	২৯৬	৮	১:৩৭
			পরিসংখ্যান	৫০	১৬	৬৬	২	১:৩৩
		জীববিজ্ঞান	মৃত্তিকা ও পরিবেশ বিজ্ঞান	২৮৩	১৬৪	৪৪৭	১২	১:৩৭
			উদ্ভিদবিজ্ঞান	২১৩	২০৫	৪১৮	১০	১:৪২
			কোস্টাল স্টাডিজ এন্ড ডিজাস্টার ম্যানেজমেন্ট	৪১	২৮	৬৯	৪	১:১৭
			প্রাণরসায়ন ও জীবপ্রযুক্তি বিজ্ঞান	৩১	২৭	৫৮	৫	১:১২
		কলা ও মানবিক	ইংরেজি	২৩৫	২১০	৪৪৫	৯	১:৪৯
			বাংলা	২৫২	১৫৯	৪১১	৭	১:৫৯
			দর্শন	৩৮	২৫	৬৩	৬	১:১১
			গণযোগাযোগ ও সাংবাদিকতা	৪৭	১৯	৬৬	৫	১:১৩
			ইতিহাস ও সভ্যতা	৩৮	২০	৫৮	৩	১:১৯
		সামাজিক বিজ্ঞান	সমাজবিজ্ঞান	২৩২	১৮৯	৪২১	১১	১:৩৮

নং	বিশ্ববিদ্যালয়ের নাম	অনুষদের নাম	বিভাগের নাম	শিক্ষার্থী সংখ্যা			শিক্ষক সংখ্যা	শিক্ষক-শিক্ষার্থী অনুপাত
				ছাত্র	ছাত্রী	মোট		
			লোকপ্রশাসন	২৮৭	১৬৮	৪৫৫	১০	১:৪৬
			রাষ্ট্রবিজ্ঞান	২৮৫	১৩৫	৪২০	৮	১:৫৩
			অর্থনীতি	২৮১	১৭২	৪৫৩	৯	১:৫০
		ব্যবসায় শিক্ষা	ম্যানেজমেন্ট স্টাডিজ	২৮৯	১৮৩	৪৭২	১১	১:৪৩
			মার্কেটিং	৩৪৪	১৭১	৫১৫	১১	১:৪৭
			একাউন্টিং এন্ড ইনফরমেশন সিস্টেমস	৩৫৯	১৪৫	৫০৪	৮	১:৬৩
			ফিন্যান্স এন্ড ব্যাংকিং	৩১৭	১৯০	৫০৭	১০	১:৫০
		আইন	আইন	২৭৯	১৯৭	৪৭৬	৫	১:৯৫
বিশ্ববিদ্যালয়ের মোট :				৫২৬৮	৩০২৩	৮২৯১	১৯৩	১:৪৩
৩৫.	রাদ্গামাটি	ইঞ্জিনিয়ারিং	কম্পিউটার সায়েন্স এন্ড ইঞ্জি:	১৬৪	৫৪	২১৮	৭	১:৩১
	বিজ্ঞান ও	ব্যবসায়	ব্যবস্থাপনা	১৫৪	৭৭	২৩১	৭	১:৩৩
	প্রযুক্তি	প্রশাসন						
বিশ্ববিদ্যালয়ের সর্বমোট :				৩১৮	১৩১	৪৪৯	১৪	১:৩২
৩৬.	বঙ্গবন্ধু শেখ	মেরিটাইম	মেরিটাইম ল' এন্ড পলিসি বিভাগ	৮৭	৩৯	১২৬	১২	২:২১
	মুজিবুর রহমান	গভার্ণ্যান্স এন্ড						
	মেরিটাইম	পলিসি						
	ইউনিভার্সিটি,	আর্থ এন্ড	ওশানোগ্রাফি এন্ড হাইড্রোগ্রাফি বিভাগ	১০২	৪৫	১৪৭	০৫	১:৩০
	বাংলাদেশ	ওশান সায়েন্স						
			মেরিন ফিশারিজ এন্ড এ্যাকুয়াকালচার	২৫	১০	৩৫	০	
			জেনেটিক ইঞ্জিনিয়ারিং এন্ড মেরিন	০৭	০৩	১০	২	১:৫
			বায়োটেকনোলজি					
		ইঞ্জিনিয়ারিং	নেভাল আর্কিটেকচার এন্ড অফশোর	৭৪	২৫	৯৯	১১	১:৯
		এন্ড	ইঞ্জিনিয়ারিং					
		টেকনোলজি	পোর্ট এন্ড শিপিং ম্যানেজমেন্ট বিভাগ	৮০	২৩	১০৩	০৪	৪:১০৩
		ফ্যাকাল্টি অব						
		শিপিং						
		এডমিনিস্ট্রেশন						
			মেরিটাইম সায়েন্স বিভাগ	৩২	০৪	৩৬	০৩	১:১২
		মেরিটাইম	ব্যবস্থাপনা	০৯	০৫	১৪	০২	১:৭
		বিজনেস						
		স্টাডিজ						
			মেরিটাইম ট্যুরিজম এন্ড হসপিটালিটি	০৫	০২	০৭	০১	১:৭
			ম্যানেজমেন্ট					
			শর্ট সার্টিফিকেট কোর্স	১৭৯	৪৪	২২৩		
বিশ্ববিদ্যালয়ের মোট :				৬০০	২০০	৮০০	৪০	১:২০
অধিভুক্ত ও অঙ্গীভূত কলেজ:				৭৩২	৩১	৭৬৩	৮৫	১:১১
অধিভুক্ত ও অঙ্গীভূত কলেজসহ				১৩৩২	২৩১	১৫৬৩	১২৫	১:৮
বিশ্ববিদ্যালয়ের সর্বমোট :								
৩৭.	ইসলামি আরবি		বিশ্ববিদ্যালয়ের মোট	০	০	০	৮	-

নং	বিশ্ববিদ্যালয়ের নাম	অনুষদের নাম	বিভাগের নাম	শিক্ষার্থী সংখ্যা			শিক্ষক সংখ্যা	শিক্ষক-শিক্ষার্থী অনুপাত
				ছাত্র	ছাত্রী	মোট		
	বিশ্ববিদ্যালয়*		অধিভুক্ত ও অঙ্গীভূত কলেজ	৭৬৮৯৭	৪০৬৩৯	১১৭৫৩৬	৪০১৫২	১:৩
			অধিভুক্ত ও অঙ্গীভূত কলেজসহ বিশ্ববিদ্যালয়ের সর্বমোট :	৭৬৮৯৭	৪০৬৩৯	১১৭৫৩৬	৪০১৬০	১:৩
৩৮.	চট্টগ্রাম মেডিকেল বিশ্ববিদ্যালয়		বিশ্ববিদ্যালয়ের সর্বমোট:	০	০	০	০	০
			অধিভুক্ত ও অঙ্গীভূত কলেজ:	৮২৫	১৩৮৫	২২১০	১৭১৭	১:১.৩
			বিশ্ববিদ্যালয়ের সর্বমোট ও অধিভুক্ত ও অঙ্গীভূত কলেজ:	৮২৫	১৩৮৫	২২১০	১৭১৭	১:১.৩
৩৯.	রাজশাহী মেডিকেল বিশ্ববিদ্যালয়		বিশ্ববিদ্যালয়ের সর্বমোট:	০	০	০	০	০
			অধিভুক্ত ও অঙ্গীভূত কলেজ:	২৭০১	৪৮৮৭	৭৫৮৮	-	-
			বিশ্ববিদ্যালয়ের সর্বমোট ও অধিভুক্ত ও অঙ্গীভূত কলেজ:	২৭০১	৪৮৮৭	৭৫৮৮	-	-
৪০.	রবীন্দ্র বিশ্ববিদ্যালয়, বাংলাদেশ	কলা	রবীন্দ্র অধ্যয়ন	৪৭	২৩	৭০	৬	১:১১
			সাংস্কৃতিক ঐতিহ্য ও বাংলাদেশ অধ্যয়ন	৪৩	৩৩	৭৬	৬	১:১৩
		সমাজ বিজ্ঞান	অর্থনীতি	৪৭	৩০	৭৭	৬	১:১৩
		ব্যবসায় শিক্ষা	ম্যানেজমেন্ট স্টাডিজ	২৩	১৫	৩৮	৩	১:১৩
			বিশ্ববিদ্যালয়ের সর্বমোট:	১৬০	১০১	২৬১	২১	১:১২
৪১.	বঙ্গবন্ধু শেখ মুজিবুর রহমান ডিজিটাল ইউনিভার্সিটি, বাংলাদেশ	প্রকৌশল	তথ্য ও যোগাযোগ প্রযুক্তি	৩৮	১০	৪৮	০৭	১:৭
		শিক্ষা ও গবেষণা	শিক্ষা	৩৬	১৪	৫০	০৮	১:৬
		ইনিস্টিটিউট ফর অনলাইন এন্ড ডিসটেন্স লার্নিং						
			বিশ্ববিদ্যালয়ের সর্বমোট:	৭৪	২৪	৯৮	০৮	১:৮
৪২.	শেখ হাসিনা বিশ্ববিদ্যালয়	কলা	বাংলা ও ইংরেজি	২৯	৩০	৫৯	৬	১:১০
		সামাজিক বিজ্ঞান	অর্থনীতি	১৮	১০	২৮	৩	১:৯
			বিশ্ববিদ্যালয়ের সর্বমোট:	৪৭	৪০	৮৭	৯	১:১০
৪৩.	খুলনা কৃষি বিশ্ববিদ্যালয়			১১৬	১০৫	২২১	-	-
			বিশ্ববিদ্যালয়ের সর্বমোট:	১১৬	১০৫	২২১	-	-

নং	বিশ্ববিদ্যালয়ের নাম	অনুষদের নাম	বিভাগের নাম	শিক্ষার্থী সংখ্যা			শিক্ষক সংখ্যা	শিক্ষক-শিক্ষার্থী অনুপাত	
				ছাত্র	ছাত্রী	মোট			
৪৪.	বঙ্গমাতা শেখ ফজিলাতুন্নেছা মুজিব বিজ্ঞান ও প্রযুক্তি বিশ্ববিদ্যালয়	বিজ্ঞান অনুষদ	গণিত বিভাগ	৪২	১৯	৬১	৪	১:৬.৫৫	
			প্রকৌশল অনুষদ	কম্পিউটার সায়েন্স এন্ড ইঞ্জিনিয়ারিং ও ইলেক্ট্রিক্যাল এন্ড ইলেকট্রনিক	৮২	১৬	৯৮	৩	১:৩.০৬
			বিজনেস স্টাডিস অনুষদ	ম্যানেজমেন্ট বিভাগ	৫৪	১০	৬৪	৪	১:৬.২৫
			সামাজিক বিজ্ঞান অনুষদ	সমাজকর্ম বিভাগ	৪৫	২১	৬৬	৩	১:৪.৫৪
			বিশ্ববিদ্যালয়ের সর্বমোট:			২২৪	৬৫	২৮৯	১৭
৪৫.	সিলেট মেডিকেল বিশ্ববিদ্যালয়	বিশ্ববিদ্যালয়ের সর্বমোট:							
		০	০	০	০	০	-		
৪৬.	সব্বুল শেখ মুজিবুর রহমান অ্যাভিয়েশন অ্যান্ড অ্যারোস্পেস বিশ্ববিদ্যালয়	অ্যাভিয়েশন ইঞ্জিনিয়ারিং অ্যান্ড টেকনোলজি	অ্যারোনটিক্যাল ইঞ্জিনিয়ারিং	১৯	১১	৩০	১৫	১:২	
			অ্যাভিয়েশন অপারেশন ম্যানেজমেন্ট	২৩	০১	২৪	১০	১:২.৪	
			অ্যাভিয়েশন সেফটি অ্যান্ড স্ট্যান্ডার্ডাইজেশন, রেগুলেশন অ্যান্ড সেফটি	২৩	০১	২৪	১০	১:২.৪	
			অ্যাকসিডেন্ট ইনভেস্টিগেশন						
			বিশ্ববিদ্যালয়ের সর্বমোট:			৬৫	১৩	৭৮	৩০

পরিসংখ্যান- ২.১.২.৩: পাবলিক বিশ্ববিদ্যালয়ের মূল অনুমদভিত্তিক শিক্ষার্থীর পরিসংখ্যান

নং	বিশ্ববিদ্যালয়ের নাম	কলা ও মানবিক	সামাজিক বিজ্ঞান	শিক্ষা	চারুকলা	বাণিজ্য	আইন	ফার্মেসি	বিজ্ঞান	জীব বিজ্ঞান	চিকিৎসা	কৃষি	প্রকৌশল ও কারিগরি	অন্যান্য	সর্বমোট		
															ছাত্র	ছাত্রী	মোট
১.	ঢাকা বিশ্ববিদ্যালয়	৮৩০৭	৫৮৫৭	৪৪১৮	৭৫৯	৭১১৮	৬৭৮	৩৭১	২৭৫২	২৭৫৪	০	০	২২০২	২৯৫৬	২৩৯৯৭	১৪১৭৫	৩৮১৭২
২.	রাজশাহী বিশ্ববিদ্যালয়	৯০১৮	৭৩১৫	০	১৩২৪	৫৩৩৯	১৭১৪	০	৫৭২৩	৩৯৯৫	০	১৬৩৯	২২২৪	০	২৪৩০৯	১৩৯৮২	৩৮২৯১
৩.	বাংলাদেশ কৃষি বিশ্ববিদ্যালয়	০	০	০	০	৭৪৯	০	০	০	০	৩৩৪৫	২৬৮৩	৭৯০	৪১	৪৪২৩	৩১৮৫	৭৬০৮
৪.	বাংলাদেশ প্রকৌশল বিশ্ববিদ্যালয়	০	০	০	০	০	০	০	৩৮৭	০	০	০	৮৬৮৯	২০৪	৭২৪৯	২০৪০	৯২৮৯
৫.	চট্টগ্রাম বিশ্ববিদ্যালয়	৬৯৭৭	৪২১০	১০৮৪	০	৪৪৬০	৬৪৭	০	২৬৩৮	২০৭১	০	০	১১২৪	৫৯১	১৪৬৫৩	৮২৪৯	২২৯০২
৬.	জাহাঙ্গীরনগর বিশ্ববিদ্যালয়	৩০৬৩	২৩২৬	০	০	১৩৬১	৩৭৩	০	২৭১১	২৩৫২	০	০	০	৪৯৫৬	৯৯৯৩	৭২১৯	১৭২১২
৭.	ইসলামী বিশ্ববিদ্যালয়	৩১০৮	১৯৮৩	২১৫০	০	২৬০৩	১৪৬২	০	৯১৬	৯১০	০	০	১৭২৫	৬০৩	১০১৭৫	৪৮৮২	১৫০৫৭
৮.	শাহজালাল বিজ্ঞান ও প্রযুক্তি বিশ্ববিদ্যালয়	০	৩২১৪	০	০	৪৮২	০	০	২২২৮	৪১৬	০	৩০৪	২৫৯৮	১৬৯	৬৬০৯	২৮০২	৯৪১১
৯.	খুলনা বিশ্ববিদ্যালয়	৬৫০	৮৯১	৪১	২৫৩	৬৯০	১১৫	২১৪	৭৮৫	৮২৯	-	৩৯৯	৮৪৬	৩৮৭	৩৬৪০	২৪৬০	৬১০০
১০.	বঙ্গবন্ধু শেখ মুজিব মেডিক্যাল বিশ্ববিদ্যালয়	০	০	০	০	০	০	০	০	০	৯২৭	০	০	০	৪৬৬	৪৬১	৯২৭
১১.	বঙ্গবন্ধু শেখ মুজিবুর রহমান কৃষি বিশ্ববিদ্যালয়	০	০	০	০	০	০	০	০	০	০	০	১৭২৭	২১	৮১৬	৯৩২	১৭৪৮
১২.	হাজী মোহাম্মদ দানেশ বিজ্ঞান ও প্রযুক্তি বিশ্ববিদ্যালয়	০	১৬৩৭	০	০	১৩৬৪	০	০	১৬১৪	০	৬৫১	২৬৩১	২৪৬০	১২২০	৬৯৮৪	৪৫৬৩	১১৫৪৭
১৩.	মাওলানা ভাসানী বিজ্ঞান ও প্রযুক্তি বিশ্ববিদ্যালয়	০	৪৭০	০	০	৫১০	০	০	১৭৬১	২৩৫০	০	০	১৩১৩	২৪	৩৮০৭	২৬২১	৬৪২৮
১৪.	পটুয়াখালী বিজ্ঞান ও প্রযুক্তি বিশ্ববিদ্যালয়	০	০	০	০	৫০২	০	০	৭৩২	০	০	১৯২৮	২৬৬	০	২২৮৭	১১৪১	৩৪২৮
১৫.	শেরে বাংলা কৃষি বিশ্ববিদ্যালয়	০	০	০	০	০	০	০	০	০	০	৩৩৭৯	০	০	১৯২২	১৪৫৭	৩৩৭৯
১৬.	চট্টগ্রাম প্রকৌশল ও প্রযুক্তি বিশ্ববিদ্যালয়	০	০	০	০	০	০	০	০	০	০	০	৫৫১৮	৬০	৪৪৬৭	১১১১	৫৫৭৮
১৭.	রাজশাহী প্রকৌশল ও প্রযুক্তি বিশ্ববিদ্যালয়	০	০	০	০	০	০	০	৩১৮	০	০	০	৪০২৭	২৭	৩৪২১	৯৫১	৪৩৭২
১৮.	খুলনা প্রকৌশল ও প্রযুক্তি বিশ্ববিদ্যালয়	০	০	০	০	০	০	০	৭০৭	০	০	০	৪৮৯১	২৬২	৪৮৬৭	৯৯৩	৫৮৬০
১৯.	ঢাকা প্রকৌশল ও প্রযুক্তি বিশ্ব:	০	০	০	০	০	০	০	০	০	০	০	২৬৭২	৯১৫	৩২৪৪	৩৪৩	৩৫৮৭

নং	বিশ্ববিদ্যালয়ের নাম	কলা ও মানবিক	সামাজিক বিজ্ঞান	শিক্ষা	চারুকলা	বাণিজ্য	আইন	ফার্মেসি	বিজ্ঞান	জীব বিজ্ঞান	চিকিৎসা	কৃষি	প্রকৌশল ও কারিগরি	অন্যান্য	সর্বমোট		
															ছাত্র	ছাত্রী	মোট
৩৭.	রবীন্দ্র বিশ্ববিদ্যালয়, বাংলাদেশ	১৪৬	৭৭	০	০	৩৮	০	০	০	০	০	০	০	০	১৬০	১০১	২৬১
৩৮.	বঙ্গবন্ধু শেখ মুজিবুর রহমান ডিজিটাল ইউনিভার্সিটি, বাংলাদেশ	০	০	৫০	০	০	০	০	০	০	০	০	৪৮	০	৭৪	২৪	৯৮
৩৯.	শেখ হাসিনা বিশ্ববিদ্যালয়	৫৯	২৮	০	০	০	০	০	০	০	০	০	০	০	৪৭	৪০	৮৭
৪০.	খুলনা কৃষি বিশ্ববিদ্যালয়	০	০	০	০	০	০	০	০	০	০	৬৪	৩০	১২৭	১১৬	১০৫	২২১
৪১.	বঙ্গমাতা শেখ ফজিলাতুন্নেছা মুজিব বিজ্ঞান ও প্রযুক্তি বিশ্ববিদ্যালয়	০	৬৬	০	০	৬৪	০	০	৬১	০	০	০	৯৮	০	২২৪	৬৫	২৮৯
৪২.	সিলেট মেডিকেল বিশ্ববিদ্যালয়	০	০	০	০	০	০	০	০	০	০	০	০	০	০	০	০
৪৩.	বঙ্গবন্ধু শেখ মুজিবুর রহমান অ্যাডভান্সড অ্যারোস্পেস বিশ্ববিদ্যালয়	০	০	০	০	০	০	০	০	০	০	০	৩০	৪৮	৬৫	১৩	৭৮
মোট=		৪২০৪৬	৪৬৫৬৯	৮২৩১	২৪০৯	৪১০৯০	৭৫৭৮	৮০১	৩৮৮৮৮	২২৭৮৯	৫২০১	১৭১৮৪	৫২৭০৪	১৩৮০১	১৯৩৩৫৮	১০৪৫৯৯	২৯৭৯৫৭
৪৪.	জাতীয় বিশ্ববিদ্যালয়	৯০৬৮২০	৯২৪৪৯২	১১৫৯৫	০	৮০৮০৫৪	৯৮৬১	০	২৭৩৪০৪	০	০	০	২১৫৩	৪৬৮৯	১৫০০৪৯৫	১৪৪০৫১৩	২৯৪১০০৮
৪৫.	বাংলাদেশ উন্মুক্ত বিশ্ববিদ্যালয়	১৯১৭১৮	১১৯৩৬৬	১৪১৮৫	০	৪৮৩৩	৭৬২	০	০	০	৮৪৫	৭২৪৮	১৫৩২	১৭৯১১৪	৩১৪৪৬৭	২০৫১৪৬	৫১৯৬১৩
৪৬.	ইসলামি আরবি বিশ্ববিদ্যালয়	১১৭৫৩৬	০	০	০	০	০	০	০	০	০	০	০	০	৭৬৮৯৭	৪০৬৩৯	১১৭৫৩৬
মোট=		১২১৬০৭৪	১০৪৩৮৫৮	২৫৭৮০	০	৮১২৮৮৭	১০৬২৩	০	২৭৩৪০৪	০	৮৪৫	৭২৪৮	৩৬৮৫	১৮৩৮০৩	১৮৯১৮৫৯	১৬৮৬২৯৮	৩৫৭৮১৫৭
সর্বমোট=		১২৫৮১২০	১০৯০৪২৭	৩৪০১১	২৪০৯	৮৫৩৯৭৭	১৮২০১	৮০১	৩১২২৯২	২২৭৮৯	৬০৪৬	২৪৪৩২	৫৬৩৮৯	১৯৭৬০৪	২০৮৫২১৭	১৭৯০৮৯৭	৩৮৭৬১১৪

বি: দ্র: *অন্যান্য ১৫টি বিশ্ববিদ্যালয়ের অধিভুক্ত ও অঙ্গীভূত কলেজের ছাত্র ও ছাত্রী সংখ্যা যথাক্রমে ১,০৩,৭৯৮ ও জনসহ মোট ১,০৫,৩৭৯ জন শিক্ষার্থী, সে হিসেবে অধিভুক্ত ও অঙ্গীভূত কলেজ/মাদ্রাসাসহ ৪৬টি পাবলিক বিশ্ববিদ্যালয়ের সর্বমোট অধ্যয়নরত শিক্ষার্থী সংখ্যা ৪০,৮৫,২৯১ জন।

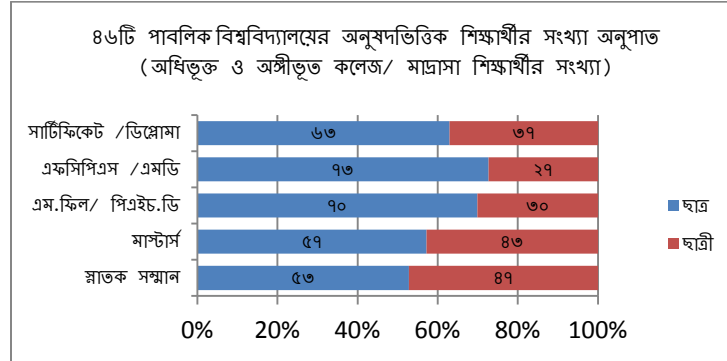
পরিসংখ্যান- ২.১.২.৪: পাবলিক বিশ্ববিদ্যালয়ে অধ্যয়নরত সর্বমোট শিক্ষার্থীর ডিগ্রিভিত্তিক পরিসংখ্যান

নং	বিশ্ববিদ্যালয়ের নাম	স্নাতক		স্নাতক সম্মান		মাস্টার্স		এমফিল/ পিএইচডি		এফসিপিএস /এমডি		সার্টিফিকেট /ডিপ্লোমা		সর্বমোট		
		ছাত্র	ছাত্রী	ছাত্র	ছাত্রী	ছাত্র	ছাত্রী	ছাত্র	ছাত্রী	ছাত্র	ছাত্রী	ছাত্র	ছাত্রী	ছাত্র	ছাত্রী	মোট
১.	ঢাকা বিশ্ববিদ্যালয়	০	০	১৭,৯০৪	১০,৬৮১	৩,৯০৭	২,১৪২	২৯২	২৯০	০	০	১৮৯৪	১০৬২	২৩৯৯৭	১৪১৭৫	৩৮১৭২
২.	রাজশাহী বিশ্ববিদ্যালয়	০	০	১৯৬৪৩	১১৪৪৬	৪৫৭৭	২৪৯৪	৮৯	৪২	০	০	০	০	২৪৩০৯	১৩৯৮২	৩৮২৯১
৩.	বাংলাদেশ কৃষি বিশ্ববিদ্যালয়	০	০	২৭৯৩	২২৩৩	১১৯৫	৮৩০	৪০১	১১৫	০	০	৩৪	৭	৪৪২৩	৩১৮৫	৭৬০৮
৪.	বাংলাদেশ প্রকৌশল বিশ্ববিদ্যালয়	০	০	৩৬৪৬	৯৭৮	৩২০৭	৯১৭	৭৮	৪৮	১৫৪	৫৭	১৬৪	৪০	৭২৪৯	২০৪০	৯২৮৯
৫.	চট্টগ্রাম বিশ্ববিদ্যালয়	০	০	১১৯৫২	৬৭৮৯	২৩১০	১২৬০	৭০	৫১			৩২১	১৪৯	১৪৬৫৩	৮২৪৯	২২৯০২
৬.	জাহাঙ্গীরনগর বিশ্ববিদ্যালয়	০	০	৫৮০২	৪৯৮৬	১৩২৫	৯১০	১২৮৮	৬৭৪	১৪৮৩	৫৭৯	৯৫	৭০	৯৯৯৩	৭২১৯	১৭২১২
৭.	ইসলামী বিশ্ববিদ্যালয়	০	০	৭৮৭৭	৩৯৩৪	১৭৮০	৮৬৩	৫১৬	৫৭					১০১৭৫	৪৮৮২	১৫০৫৭
৮.	শাহজালাল বিজ্ঞান ও প্রযুক্তি বিশ্ববিদ্যালয়	০	০	৪৭৫৫	১৯১৭	১৬১৯	৭৯৬	১১১	৪৪	০	০	১২৪	৪৫	৬৬০৯	২৮০২	৯৪১১
৯.	খুলনা বিশ্ববিদ্যালয়	০	০	২৫৭২	১৭৫৭	৭৬২	৫৬৭	৪১	১৪	০	০	২৮৫	১০২	৩৬৪০	২৪৬০	৬১০০
১০.	বঙ্গবন্ধু শেখ মুজিব মেডিক্যাল বিশ্ববিদ্যালয়	০	০	০৩	২২	৪৬৩	৪৩৯	০	০	০	০	০	০	৪৬৬	৪৬১	৯২৭
১১.	বঙ্গবন্ধু শেখ মুজিবুর রহমান কৃষি বিশ্ববিদ্যালয়			৫৫৬	৬৭২	২২৭	২৪১	১৯	১২	০	০	১৪	৭	৮১৬	৯৩২	১৭৪৮
১২.	হাজী মোহাম্মদ দানেশ বিজ্ঞান ও প্রযুক্তি বিশ্ববিদ্যালয়	০	০	৬৩২০	৪০০৭	৬৪১	৫৫৪	০	০	২৩	০২	০	০	৬৯৮৪	৪৫৬৩	১১৫৪৭
১৩.	মাওলানা ভাসানী বিজ্ঞান ও প্রযুক্তি বিশ্ববিদ্যালয়	০	০	২৯৭২	২১৫৬	৮০৪	৪৫৭	১১	৪	০	০	২০	৪	৩৮০৭	২৬২১	৬৪২৮
১৪.	পটুয়াখালী বিজ্ঞান ও প্রযুক্তি বিশ্ববিদ্যালয়	০	০	১৯১৬	৮৭২	৩৫২	২৬৩	১৯	৬	০	০	০	০	২২৮৭	১১৪১	৩৪২৮
১৫.	শেরে বাংলা কৃষি বিশ্ববিদ্যালয়	-	-	১৩৬১	৯৭৬	৫৪০	৪৬৩	২১	১৮	-	-	-	-	১৯২২	১৪৫৭	৩৩৭৯
১৬.	চট্টগ্রাম প্রকৌশল ও প্রযুক্তি বিশ্ববিদ্যালয়	০	০	৩০৫৬	৭১৮	১১১১	৩১৫	২৪৬	৭২			৫৪	০৬	৪৪৬৭	১১১১	৫৫৭৮
১৭.	রাজশাহী প্রকৌশল ও প্রযুক্তি বিশ্ববিদ্যালয়	০	০	৩১৪৪	৮৮২	২৫৪	৬৫	২৩	০৪	০	০	০	০	৩৪২১	৯৫১	৪৩৭২
১৮.	খুলনা প্রকৌশল ও প্রযুক্তি বিশ্ববিদ্যালয়	০	০	৩৫৯৫	৬৭১	৯৬৯	২৫২	০	০	৯০	২১	২১৩	৪৯	৪৮৬৭	৯৯৩	৫৮৬০

নং	বিশ্ববিদ্যালয়ের নাম	স্নাতক		স্নাতক সম্মান		মাস্টার্স		এমফিল/ পিএইচডি		এফসিপিএস /এমডি		সার্টিফিকেট /ডিপ্লোমা		সর্বমোট		
		ছাত্র	ছাত্রী	ছাত্র	ছাত্রী	ছাত্র	ছাত্রী	ছাত্র	ছাত্রী	ছাত্র	ছাত্রী	ছাত্র	ছাত্রী	ছাত্র	ছাত্রী	মোট
১৯.	ঢাকা প্রকৌশল ও প্রযুক্তি বিশ্ববিদ্যালয়			২৪৩৬	২৩৬	৭১২	৮৮	৯৫	১৯			০১		৩২৪৪	৩৪৩	৩৫৮৭
২০.	নোয়াখালী বিজ্ঞান ও প্রযুক্তি বিশ্ববিদ্যালয়	০	০	৩৮০৭	২১৫০	৮৭৯	৫০৬	০	০	০	০	০	০	৪৬৮৬	২৬৫৬	৭৩৪২
২১.	জগন্নাথ বিশ্ববিদ্যালয়	-	-	৮৪০৩	৫৪৮৮	১৬২৩	৬৯৫	২৪০	৯৫	০	০	০	০	১০২৬৬	৬২৭৮	১৬৫৪৪
২২.	কুমিল্লা বিশ্ববিদ্যালয়	০০	০০	৩২০০	২০৭৪	৫২০	৩০৭	০০	০০	০০	০০	০০	০০	৩৭২০	২৩৮১	৬১০১
২৩.	জাতীয় কবি কাজী নজরুল ইসলাম বিশ্ববিদ্যালয়	০	০	৩৩৯৯	২৫০৬	৯৪৭	৪০৩	০	০	১	২	০	০	৪৩৪৭	২৯১১	৭২৫৮
২৪.	চট্টগ্রাম ভেটেরিনারি ও এনিম্যাল সাইন্সেস বিশ্ববিদ্যালয়	০	০	৬৩৩	৪৫৮	৮৬	৮৯	৪	০	০	০	০	০	৭২৩	৫৪৭	১২৭০
২৫.	সিলেট কৃষি বিশ্ববিদ্যালয়			৯৬২	৭৪৪	২২৯	১৩৯	২০	০৬	০	০	০	০	১২১১	৮৮৯	২১০০
২৬.	যশোর বিজ্ঞান ও প্রযুক্তি বিশ্ববিদ্যালয়	-	-	২২৭৩	১১০৮	৩৫৪	১৯৮	২২	০৪	০	০	০	০	২৬৪৯	১৩১০	৩৯৫৯
২৭.	পাবনা বিজ্ঞান ও প্রযুক্তি বিশ্ববিদ্যালয়	-	-	২৭১৫	১৪১৭	১২৫	৮৩	৫৯	৮	০	০	০	০	২৮৯৯	১৫০৮	৪৪০৭
২৮.	বেগম রোকেয়া বিশ্ববিদ্যালয়, রংপুর	০	০	৪৭৪৩	২৭৮৪	৫৫৬	৩১০	০	০	০	০	০	০	৫২৯৯	৩০৯৪	৮৩৯৩
২৯.	বাংলাদেশ ইউনিভার্সিটি অব প্রফেশনালস্	০	০	৩১২২	২০৫১	১৩৭	১১২	০	০	০	০	০	০	৩২৫৯	২১৬৩	৫৪২২
৩০.	বঙ্গবন্ধু শেখ মুজিবুর রহমান বিজ্ঞান ও প্রযুক্তি বিশ্ববিদ্যালয়	০	০	৭৩০৫	২৮২৪	৪৩৩	২৪৮	৭	২	০	০	১২০	৫০	৭৮৬৫	৩১২৪	১০৯৮৯
৩১.	বাংলাদেশ টেক্সটাইল বিশ্ববিদ্যালয়	০	০	২০২৫	৪১০	২০৮	৫৯	০	০	০	০	০	০	২২৩৩	৪৬৯	২৭০২
৩২.	বরিশাল বিশ্ববিদ্যালয়, বাংলাদেশ	০	০	৪৭৬৫	২৭৬৬	৫০৩	২৫৭	০	০	০	০	০	০	৫২৬৮	৩০২৩	৮২৯১
৩৩.	রাঙ্গামাটি বিজ্ঞান ও প্রযুক্তি বিশ্ববিদ্যালয়	০	০	৩১৮	১৩১	০	০	০	০	০	০	০	০	৩১৮	১৩১	৪৪৯
৩৪.	বঙ্গবন্ধু শেখ মুজিবুর রহমান মেরিটাইম ইউনিভার্সিটি, বাংলাদেশ	০	০	৩১৬	১২৯	১০৫	২৭	০	০	০	০	১৭৯	৪৪	৬০০	২০০	৮০০
৩৫.	চট্টগ্রাম মেডিকেল বিশ্ববিদ্যালয়	০	০	০	০	০	০	০	০	০	০	০	০	০	০	০
৩৬.	রাজশাহী মেডিকেল বিশ্ববিদ্যালয়	০	০	০	০	০	০	০	০	০	০	০	০	০	০	০
৩৭.	রবীন্দ্র বিশ্ববিদ্যালয়, বাংলাদেশ	০	০	১৬০	১০১	০	০	০	০	০	০	০	০	১৬০	১০১	২৬১
৩৮.	বঙ্গবন্ধু শেখ মুজিবুর রহমান ডিজিটাল ইউনিভার্সিটি, বাংলাদেশ	০	০	৭৪	২৪	০	০	০	০	০	০	০	০	৭৪	২৪	৯৮

নং	বিশ্ববিদ্যালয়ের নাম	স্নাতক		স্নাতক সম্মান		মাস্টার্স		এমফিল/ পিএইচডি		এফসিপিএস /এমডি		সার্টিফিকেট /ডিপ্লোমা		সর্বমোট		
		ছাত্র	ছাত্রী	ছাত্র	ছাত্রী	ছাত্র	ছাত্রী	ছাত্র	ছাত্রী	ছাত্র	ছাত্রী	ছাত্র	ছাত্রী	ছাত্র	ছাত্রী	মোট
৩৯.	শেখ হাসিনা বিশ্ববিদ্যালয়	০	০	৪৭	৪০	০	০	০	০	০	০	০	০	৪৭	৪০	৮৭
৪০.	খুলনা কৃষি বিশ্ববিদ্যালয়	০	০	১১৬	১০৫	০	০	০	০	০	০	০	০	১১৬	১০৫	২২১
৪১.	বঙ্গমাতা শেখ ফজিলাতুন্নেছা মুজিব বিজ্ঞান ও প্রযুক্তি বিশ্ববিদ্যালয়	০	০	২২৪	৬৫	০	০	০	০	০	০	০	০	২২৪	৬৫	২৮৯
৪২.	সিলেট মেডিকেল বিশ্ববিদ্যালয়	০	০	০	০	০	০	০	০	০	০	০	০	০	০	০
৪৩.	বঙ্গবন্ধু শেখ মুজিবুর রহমান অ্যাভিভেশন অ্যান্ড অ্যারোস্পেস বিশ্ববিদ্যালয়	০	০	১৯	১১	৪৬	০২	০	০	০	০	০	০	৬৫	১৩	৭৮
মোট=		০	০	১৫০৯২৯	৮৩৩১৯	৩৩৫০৬	১৭৩৫১	৩৬৭২	১৫৮৫	১৭৫১	৬৬১	৩৫১৮	১৬৩৫	১৯৩৩৫৮	১০৪৫৯৯	২৯৭৯৫৭
৪৪.	জাতীয় বিশ্ববিদ্যালয়	৬৫২০০২	৬২১৪২৭	৭৩১৭৯৬	৭০৭৬৭৪	১১৬৫০২	১১১৩৫০	৪৩	১৪	১১	১	১৪১	৪৭	১৫০০৪৯৫	১৪৪০৫১৩	২৯৪১০০৮
৪৫.	বাংলাদেশ উন্মুক্ত বিশ্ববিদ্যালয়	১৯৪৩৩৪	১৩৬২৬৮	২১৬৮	৬৭৬	৭৩২০	২৮০০	১৬	০৪	৩	১	১১০৬২৬	৬৫৫৯৭	৩১৪৪৬৭	২০৫১৪৬	৫১৯৬১৩
৪৬.	ইসলামি আরবি বিশ্ববিদ্যালয়	৩৩৮৭০	২৩৬৭৬	৩১০১	১০১০	৩৯৯২৬	১৫৯৫৩	০	০	০	০	০	০	৭৬৮৯৭	৪০৬৩৯	১১৭৫৩৫
মোট=		৮৮০২০৬	৭৮১৩৭১	৭৩৭০৬৫	৭০৯৩৬০	১৬৩৭৪৮	১৩০১০৩	৫৯	১৮	১৪	২	১১০৭৬৭	৬৫৬৪৪	১৮৯১৮৫৯	১৬৮৬২৯৮	৩৫৭৮১৫৭
সর্বমোট=		৮৮০২০৬	৭৮১৩৭১	৮৮৭৯৯৪	৭৯২৬৭৯	১৯৭২৫৪	১৪৭৪৫৪	৩৭৩১	১৬০৩	১৭৬৫	৬৬৩	১১৪২৮৫	৬৭২৭৯	২০৮৫২১৭	১৭৯০৮৯৭	৩৮৭৬১১৪

বি: দ্র: *অন্যান্য ১৫টি বিশ্ববিদ্যালয়ের অধিভুক্ত ও অঙ্গীভূত কলেজের ছাত্র ও ছাত্রী সংখ্যা যথাক্রমে ১,০৩,৭৯৮ ও জনসহ মোট ১,০৫,৩৭৯ জন শিক্ষার্থী, সে হিসেবে অধিভুক্ত ও অঙ্গীভূত কলেজ/মাদ্রাসাসহ ৪৬টি পাবলিক বিশ্ববিদ্যালয়ের সর্বমোট অধ্যয়নরত শিক্ষার্থী সংখ্যা ৪০,৮৫,২৯১ জন।



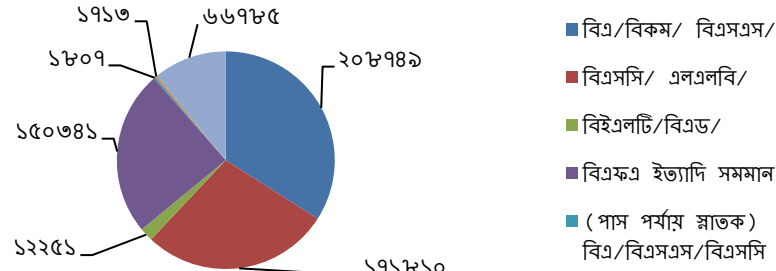
পরিসংখ্যান-২.১.২.৫: এক নজরে পাবলিক বিশ্ববিদ্যালয়সমূহের স্নাতক, স্নাতকোত্তর ও অন্যান্য পরীক্ষায় উত্তীর্ণ শিক্ষার্থীদের পরিসংখ্যান

ক্রমিক নং	বিশ্ববিদ্যালয়ের নাম	স্নাতক, স্নাতকোত্তর ও অন্যান্য পরীক্ষায় উত্তীর্ণ শিক্ষার্থীদের						
		বিএ/বিকম/ বিএসএস/ বিএসসি/ এলএলবি/ বিইএলটি/বিএড/ বিএফএ ইত্যাদি সমমান (পাস পর্যায় স্নাতক)	বিএ/বিএসএস/বিএসসি /বিকম/বিবিএ/এলএলবি /বিইএলটি/ বিএড/ বিএফএ ইত্যাদি সমমান (স্নাতক সম্মান পর্যায়ে)	বিএসসি/ এমবিবিএস/ বিডিএস সমমান (কারিগরি স্নাতক পর্যায়ে)	এমএ/ এমএসএস /এমএস/এমএসসি/ এমকম/ এমএফএ /এলএলএম সমমান (স্নাতকোত্তর পর্যায়ে)	এমএসসি (কারিগরি স্নাতকোত্তর সমমান পর্যায়ে)	এমএস/ এমফিল/পিএইচডি /এমডি/এমপিএইচ (সমমান পর্যায়ে)	সার্টিফিকেট /ডিপ্লোমা/পোস্ট গ্রাজুয়েট ডিপ্লোমা
১.	ঢাকা বিশ্ববিদ্যালয়	০	৭০৮০	৪৯৫০	৫০৩৭	০	১৬৩	৮০২
২.	রাজশাহী বিশ্ববিদ্যালয়	০	৩৯১৫	০	২৮৭৫	০	১২৮	০
৩.	বাংলাদেশ কৃষি বিশ্ববিদ্যালয়	০	০	৯২৩	০	১১৩১	২৭	৩৬
৪.	বাংলাদেশ প্রকৌশল বিশ্ববিদ্যালয়	০	৯২২	০	২২৭	০	৩৪	১০
৫.	চট্টগ্রাম বিশ্ববিদ্যালয়	০	৩৪৬৪	১০৭৮	২৫৬৮	৩৩	৭০	১৪৮
৬.	জাহাঙ্গীরনগর বিশ্ববিদ্যালয়	০	১৫২৩	০	১৪৯৭	০	১৪৭	০
৭.	ইসলামী বিশ্ববিদ্যালয়	০	১৬৩৬	০	১৫১৮	০	৮৩	০
৮.	শাহজালাল বিজ্ঞান ও প্রযুক্তি বিশ্ববিদ্যালয়	০	১৪৮৮	৯০৬	৬৭৩	০	০৭	০
৯.	খুলনা বিশ্ববিদ্যালয়	০	৭৩৬	১১৪	৬২৮	৫৭	১৩	১১
১০.	বঙ্গবন্ধু শেখ মুজিব মেডিক্যাল বিশ্ববিদ্যালয়	০	০	২৫	০	০	৮৯১	১৬১৭
১১.	বঙ্গবন্ধু শেখ মুজিবুর রহমান কৃষি বিশ্ববিদ্যালয়	০	০	২৪৮	০	১৩২	৬	০
১২.	হাজী মোহাম্মদ দানেশ বিজ্ঞান ও প্রযুক্তি বিশ্ববিদ্যালয়	০	১৯৮৯	০	৭২৭	০	০২	০
১৩.	মাওলানা ভাসানী বিজ্ঞান ও প্রযুক্তি বিশ্ববিদ্যালয়	৪৯	৩০৮	১২৮	১৬০	২৮	৩৬	০
১৪.	পটুয়াখালী বিজ্ঞান ও প্রযুক্তি বিশ্ববিদ্যালয়	০	৫৮৭	০	২৪৯	০	০	০
১৫.	শেরে বাংলা কৃষি বিশ্ববিদ্যালয়	০	০	৩৪৩	০	২১৭	১৫	০
১৬.	চট্টগ্রাম প্রকৌশল ও প্রযুক্তি বিশ্ববিদ্যালয়	০	০	৬৪৬	০	২৮	১০	০
১৭.	রাজশাহী প্রকৌশল ও প্রযুক্তি বিশ্ববিদ্যালয়	০	৭০৩	০	৩২	০	০৬	০
১৮.	খুলনা প্রকৌশল ও প্রযুক্তি বিশ্ববিদ্যালয়	০	৫৫	৬৫০	১৪	৫৩	২	৩
১৯.	ঢাকা প্রকৌশল ও প্রযুক্তি বিশ্ববিদ্যালয়	০	০	৯৪৭	০১	২৭	০৪	-
২০.	নোয়াখালী বিজ্ঞান ও প্রযুক্তি বিশ্ববিদ্যালয়	০	৬৪০	১২৬	৩১২	০	০	৩৫
২১.	কুমিল্লা বিশ্ববিদ্যালয়	০১	৯১০	০০	৮৩৮	০	০	০
২২.	জাতীয় কবি কাজী নজরুল ইসলাম বিশ্ববিদ্যালয়	০	৬৭৬	০	৭০০	০	০	০
২৩.	চট্টগ্রাম ভেটেরিনারি ও এনিম্যাল সাইন্সেস বিশ্ববিদ্যালয়	০	১৫৯	০	১৩৩	০	৫	০

ক্রমিক নং	বিশ্ববিদ্যালয়ের নাম	স্নাতক, স্নাতকোত্তর ও অন্যান্য পরীক্ষায় উত্তীর্ণ শিক্ষার্থীদের						
		বিএ/বিকম/ বিএসএস/ বিএসসি/ এলএলবি/ বিইএলটি/বিএড/ বিএফএ ইত্যাদি সমমান (পাস পর্যায় স্নাতক)	বিএ/বিএসএস/বিএসসি /বিকম/বিবিএ/এলএলবি /বিইএলটি/ বিএড/ বিএফএ ইত্যাদি সমমান (স্নাতক সম্মান পর্যায়ে)	বিএসসি/ এমবিবিএস/ বিডিএস সমমান (কারিগরি স্নাতক পর্যায়ে)	এমএ/ এমএসএস /এমএস/এমএসসি/ এমকম/ এমএফএ /এলএলএম সমমান (স্নাতকোত্তর পর্যায়ে)	এমএসসি (কারিগরি স্নাতকোত্তর সমমান পর্যায়ে)	এমএস/ এমফিল/পিএইচডি /এমডি/এমপিএইচ (সমমান পর্যায়ে)	সার্টিফিকেট /ডিপ্লোমা/পোস্ট গ্রাজুয়েট ডিপ্লোমা
২৪.	সিলেট কৃষি বিশ্ববিদ্যালয়	০	৩৫৮	৩৭	২০৭	০৫	০২	০
২৫.	যশোর বিজ্ঞান ও প্রযুক্তি বিশ্ববিদ্যালয়		৪৮৮	-	৬৩	-	-	-
২৬.	পাবনা বিজ্ঞান ও প্রযুক্তি বিশ্ববিদ্যালয়	-	২১০	১৮১	১২৪	০৩	০৪	-
২৭.	বেগম রোকেয়া বিশ্ববিদ্যালয়, রংপুর	০	১৩৬১	০	৯৩৫	০	০	০
২৮.	বাংলাদেশ ইউনিভার্সিটি অব প্রফেশনালস্	৮৯৫	৯৮৬	৯৪৯	৮৪৮	৯৩	৫১	৪০৫
২৯.	বঙ্গবন্ধু শেখ মুজিবুর রহমান বিজ্ঞান ও প্রযুক্তি বিশ্ববিদ্যালয়	০	৯৪৩	০	০	০	০	০
৩০.	বাংলাদেশ টেক্সটাইল বিশ্ববিদ্যালয়	০	৩১১	০	১১০	০	০	০
৩১.	বরিশাল বিশ্ববিদ্যালয়, বরিশাল	০	৫৬৮	০	১৭৪	০	০	০
৩২.	রাঙ্গামাটি বিজ্ঞান ও প্রযুক্তি বিশ্ববিদ্যালয়	০	০	০	০	০	০	০
৩৩.	বঙ্গবন্ধু শেখ মুজিবুর রহমান মেরিটাইম ইউনিভার্সিটি, বাংলাদেশ	০	০	০	১১২	০	০	২২৩
৩৪.	চট্টগ্রাম মেডিকেল বিশ্ববিদ্যালয়	০	০	০	০	০	০	০
৩৫.	রাজশাহী মেডিকেল বিশ্ববিদ্যালয়	০	০	০	০	০	০	০
৩৬.	রবীন্দ্র বিশ্ববিদ্যালয়, বাংলাদেশ	০	০	০	০	০	০	০
৩৭.	বঙ্গবন্ধু শেখ মুজিবুর রহমান ডিজিটাল ইউনিভার্সিটি, বাংলাদেশ	০	০	০	০	০	০	০
৩৮.	শেখ হাসিনা বিশ্ববিদ্যালয়	০	০	০	০	০	০	০
৩৯.	খুলনা কৃষি বিশ্ববিদ্যালয়	০	০	০	০	০	০	০
৪০.	বঙ্গমাতা শেখ ফজিলাতুন্নেছা মুজিব বিজ্ঞান ও প্রযুক্তি বিশ্ববিদ্যালয়	০	০	০	০	০	০	০
৪২.	সিলেট মেডিকেল বিশ্ববিদ্যালয়	০	০	০	০	০	০	০

ক্রমিক নং	বিশ্ববিদ্যালয়ের নাম	স্নাতক, স্নাতকোত্তর ও অন্যান্য পরীক্ষায় উত্তীর্ণ শিক্ষার্থীদের						
		বিএ/বিকম/ বিএসএস/ বিএসসি/ এলএলবি/ বিইএলটি/বিএড/ বিএফএ ইত্যাদি সমমান (পাস পর্যায় স্নাতক)	বিএ/বিএসএস/বিএসসি /বিকম/বিবিএ/এলএলবি /বিইএলটি/ বিএড/ বিএফএ ইত্যাদি সমমান (স্নাতক সম্মান পর্যায়ে)	বিএসসি/ এমবিবিএস/ বিডিএস সমমান (কারিগরি স্নাতক পর্যায়ে)	এমএ/ এমএসএস /এমএস/এমএসসি/ এমকম/ এমএফএ /এলএলএম সমমান (স্নাতকোত্তর পর্যায়)	এমএসসি (কারিগরি স্নাতকোত্তর সমমান পর্যায়ে)	এমএস/ এমফিল/পিএইচডি /এমডি/এমপিএইচ (সমমান পর্যায়ে)	সার্টিফিকেট /ডিপ্লোমা/পোস্ট গ্রাজুয়েট ডিপ্লোমা
৪৩.	বঙ্গবন্ধু শেখ মুজিবুর রহমান অ্যাভিয়েশন অ্যান্ড অ্যারোস্পেস বিশ্ববিদ্যালয়	০	০	০	০	০	০	০
	মোট=	৯৪৫	৩২০১৬	১২২৫১	২০৭৬২	১৮০৭	১৭০৬	৩২৯০
৪৪.	জাতীয় বিশ্ববিদ্যালয়	১৩৯৩৪৭	১৩৯৪৮২	০	১০৬৬৬৭	০	৭	২৭৬০
৪৫.	বাংলাদেশ উন্মুক্ত বিশ্ববিদ্যালয়	৩৮২৩৫	৩১২	-	১৫০২	০	০	৬০৭৩৫
৪৬.	ইসলামি আরবি বিশ্ববিদ্যালয়	৩০২২২	০	০	২১৪১০	০	০	০
	মোট=	২০৭৮০৪	১৩৯৭৯৪	০	১২৯৫৭৯	০	৭	৬৩৪৯৫
	সর্বমোট=	২০৮৭৪৯	১৭১৮১০	১২২৫১	১৫০৩৪১	১৮০৭	১৭১৩	৬৬৭৮৫

৪৬টি পাবলিক বিশ্ববিদ্যালয়ের ডিগ্রীভিত্তিক উত্তীর্ণ শিক্ষার্থীর সংখ্যা (অধিভুক্ত ও অঙ্গীভুক্ত
কলেজ/ মাদ্রাসা শিক্ষার্থীর সংখ্যা ব্যতিত)

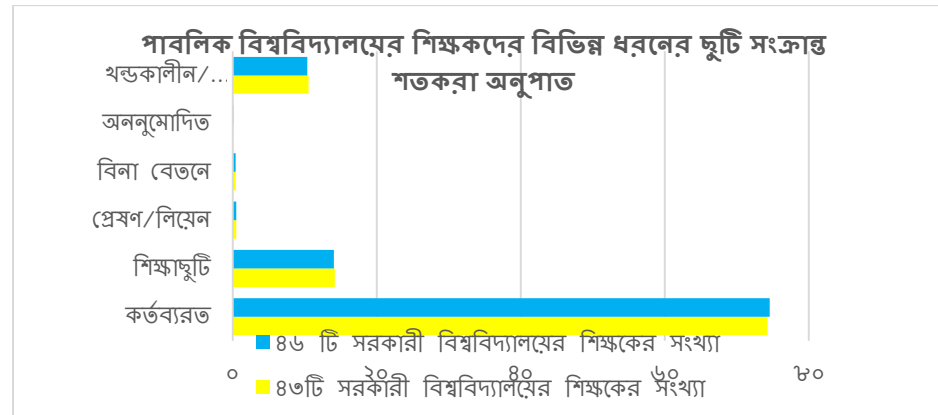
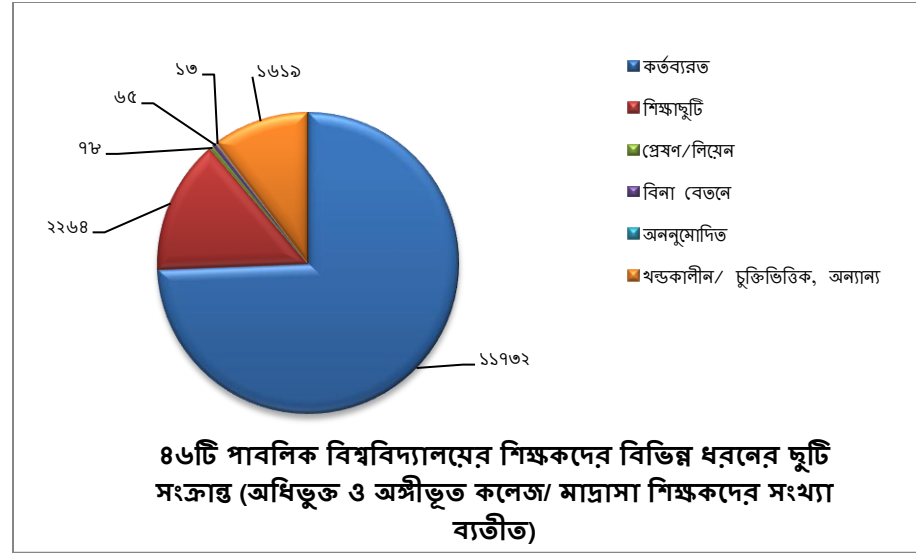


পরিসংখ্যান- ২.১.২.৬: পাবলিক বিশ্ববিদ্যালয়ে কর্তব্যরত ও অনুপস্থিত শিক্ষক সংখ্যা

ক্রমিক	বিশ্ববিদ্যালয়	কর্তব্যরত	শিক্ষাছুটি	প্রেষণ/লিয়েন	বিনা বেতনে	অননুমোদিত	ঋণকালীন/ চুক্তিভিত্তিক, অন্যান্য	মোট
১.	ঢাকা বিশ্ববিদ্যালয়	১৫৫৬	২৬৮	১৮	১১	৩	৫৩১	২৩৮৭
২.	রাজশাহী বিশ্ববিদ্যালয়	১০৮০	৬৪	৬	০	০	০	১১৫০
৩.	বাংলাদেশ কৃষি বিশ্ববিদ্যালয়	৪৮৯	৮৬	১৩	০	০	০	৫৮৮
৪.	বাংলাদেশ প্রকৌশল বিশ্ববিদ্যালয়	৪৫৩	১৬৩	০	০	০	৪৫	৬৬৪
৫.	চট্টগ্রাম বিশ্ববিদ্যালয়	৭৬৬	১৩৫	৬	১১	০	৪৮৯	১৪০৭
৬.	জাহাঙ্গীরনগর বিশ্ববিদ্যালয়	৬৩১	৮০	৫	১	০	১১৯	৮৩৬
৭.	ইসলামী বিশ্ববিদ্যালয়	৩৯০	৯	০	০	০	০	৩৯৯
৮.	শাহজালাল বিজ্ঞান ও প্রযুক্তি বিশ্ববিদ্যালয়	৪৪২	২১৮	২	০	১	৩	৫৬৯
৯.	খুলনা বিশ্ববিদ্যালয়	৪০৩	৭৫	১১	০	০	০	৪৮৯
১০.	বঙ্গবন্ধু শেখ মুজিব মেডিক্যাল বিশ্ববিদ্যালয়	৪৯২	২	০	০	০	০	৪৯৩
১১.	বঙ্গবন্ধু শেখ মুজিবুর রহমান কৃষি বিশ্ববিদ্যালয়	১৬৬	৩২	০	০	০	০	১৯৮
১২.	হাজী মোহাম্মদ দানেশ বিজ্ঞান ও প্রযুক্তি বিশ্ববিদ্যালয়	২৮৯	১৮	০	৫	০	০	৩১২
১৩.	মাওলানা ভাসানী বিজ্ঞান ও প্রযুক্তি বিশ্ববিদ্যালয়	১৪২	৭৬	২	১	০	০	২২১
১৪.	পটুয়াখালী বিজ্ঞান ও প্রযুক্তি বিশ্ববিদ্যালয়	২১৫	৩৯	১	২	২	০	২৫৯
১৬.	শেরে বাংলা কৃষি বিশ্ববিদ্যালয়	২৪৭	৬৯	২	০	৪	০	৩২২
১৬.	চট্টগ্রাম প্রকৌশল ও প্রযুক্তি বিশ্ববিদ্যালয়	২৩১	৫০	২	০	০	০	২৮৩
১৭.	রাজশাহী প্রকৌশল ও প্রযুক্তি বিশ্ববিদ্যালয়	২৩৫	৫৯	৩	০	১	৭	৩০৫
১৮.	খুলনা প্রকৌশল ও প্রযুক্তি বিশ্ববিদ্যালয়	২৭০	৭৯	৩	০	০	১৭	৩৬৯
১৯.	ঢাকা প্রকৌশল ও প্রযুক্তি বিশ্ববিদ্যালয়	১৮৬	৬০	৩	৬	০	২	২৫৭
২০.	নোয়াখালী বিজ্ঞান ও প্রযুক্তি বিশ্ববিদ্যালয়	২৫৬	৯৪	০	০	০	০	৩৫০
২১.	জগন্নাথ বিশ্ববিদ্যালয়	৫২৭	১৩০	১	১৯	১	২	৬৮০
২২.	কুমিল্লা বিশ্ববিদ্যালয়	১৯৮	৫৩	০	১	০	০	২৫২
২৩.	জাতীয় কবি কাজী নজরুল ইসলাম বিশ্ববিদ্যালয়	২৪৫	৫০	০	০	০	৫৩	২৪৮
২৪.	চট্টগ্রাম ভেটেরিনারি ও এনিম্যাল সাইন্সেস বিশ্ববিদ্যালয়	১১০	২৮	০	০	০	০	১৩৮
২৫.	সিলেট কৃষি বিশ্ববিদ্যালয়	১৯৮	৪৮	০	০	১	০	২৪৭
২৬.	যশোর বিজ্ঞান ও প্রযুক্তি বিশ্ববিদ্যালয়	২৬১	৫৩	০	০	০	০	২৬১
২৭.	পাবনা বিজ্ঞান ও প্রযুক্তি বিশ্ববিদ্যালয়	১২৫	৪৪	০	৫	০	০	১৭৪

ক্রমিক	বিশ্ববিদ্যালয়	কর্তব্যরত	শিক্ষাছুটি	প্রেষণ/লিয়েন	বিনা বেতনে	অননুমোদিত	খণ্ডকালীন/ চুক্তিভিত্তিক, অন্যান্য	মোট
২৮.	বেগম রোকেয়া বিশ্ববিদ্যালয়, রংপুর	১৫৩	৩৫	০	০	০	০	১৮৮
২৯.	বাংলাদেশ ইউনিভার্সিটি অব প্রফেশনালস্	১২৮	২৫	০	৩	০	২৬৮	৪২৪
৩০.	বঙ্গবন্ধু শেখ মুজিবুর রহমান বিজ্ঞান ও প্রযুক্তি বিশ্ববিদ্যালয়	২৩৬	৩৭	০	০	০	০	২৭২
৩১.	বাংলাদেশ টেক্সটাইল বিশ্ববিদ্যালয়	১১০	২৭	০	০	০	৫০	১৮৭
৩২.	বরিশাল বিশ্ববিদ্যালয়, বরিশাল	১৪৯	৪৪	০	০	০	০	১৯৩
৩৩.	রাজমাটি বিজ্ঞান ও প্রযুক্তি বিশ্ববিদ্যালয়	১৪	০	০	০	০	০	১৪
৩৪.	বঙ্গবন্ধু শেখ মুজিবুর রহমান মেরিটাইম ইউনিভার্সিটি, বাংলাদেশ	৩৬	৪	০	০	০	০	৪০
৩৫.	চট্টগ্রাম মেডিকেল বিশ্ববিদ্যালয়	০	০	০	০	০	০	০
৩৬.	রাজশাহী মেডিকেল বিশ্ববিদ্যালয়	০	০	০	০	০	০	০
৩৭.	রবীন্দ্র বিশ্ববিদ্যালয়, বাংলাদেশ	২৪	০	০	০	০	০	২৪
৩৮.	বঙ্গবন্ধু শেখ মুজিবুর রহমান ডিজিটাল ইউনিভার্সিটি, বাংলাদেশ	৭	০	০	০	০	৮	১৫
৩৯.	শেখ হাসিনা বিশ্ববিদ্যালয়	৯	০	০	০	০	০	৯
৪০.	খুলনা কৃষি বিশ্ববিদ্যালয়	০	০	০	০	০	০	০
৪১.	বঙ্গমাতা শেখ ফজিলাতুন্নেছা মুজিব বিজ্ঞান ও প্রযুক্তি বিশ্ববিদ্যালয়	১৪	০	০	০	০	৩	১৭
৪২.	সিলেট মেডিকেল বিশ্ববিদ্যালয়	০	০	০	০	০	০	০
৪৩.	বঙ্গবন্ধু শেখ মুজিবুর রহমান অ্যাভিভেশন অ্যান্ড অ্যারোস্পেস বিশ্ববিদ্যালয়	৩০	০	০	০	০	২২	৫২
	মোট =	১১৫১৩	২২৫২	৭৮	৬৫	১৩	১৬১৯	১৫২৯৩
৪৪.	জাতীয় বিশ্ববিদ্যালয়	৮৬	০	০	০	০	০	৮৬
৪৫.	বাংলাদেশ উন্মুক্ত বিশ্ববিদ্যালয়	১২৫	১২	০	০	০	০	১৩৭
৪৬.	ইসলামি আরবি বিশ্ববিদ্যালয়	৮	০	০	০	০	০	৮
	মোট =	২১৯	১২	০	০	০	০	২৩১
	সর্বমোট =	১১৭৩২	২২৬৪	৭৮	৬৫	১৩	১৬১৯	১৫৫২৪

বি: দ্র: জাতীয় বিশ্ববিদ্যালয়ের নিজস্ব ৮৬ জন শিক্ষক ছাড়াও অধিভুক্ত ও অঙ্গীভূত কলেজসমূহের শিক্ষক সংখ্যা ১,০১,৩৩৬ জন এবং ইসলামি আরবি বিশ্ববিদ্যালয়ের নিজস্ব ০৮ জন শিক্ষক ছাড়াও অধিভুক্ত ও অঙ্গীভূত কলেজসমূহের শিক্ষক সংখ্যা ৪০,১৫২ জন। এছাড়া অন্যান্য *১৫টি বিশ্ববিদ্যালয়ের অধিভুক্ত ও অঙ্গীভূত কলেজের শিক্ষক রয়েছে ১৬,৭৪১ জন।

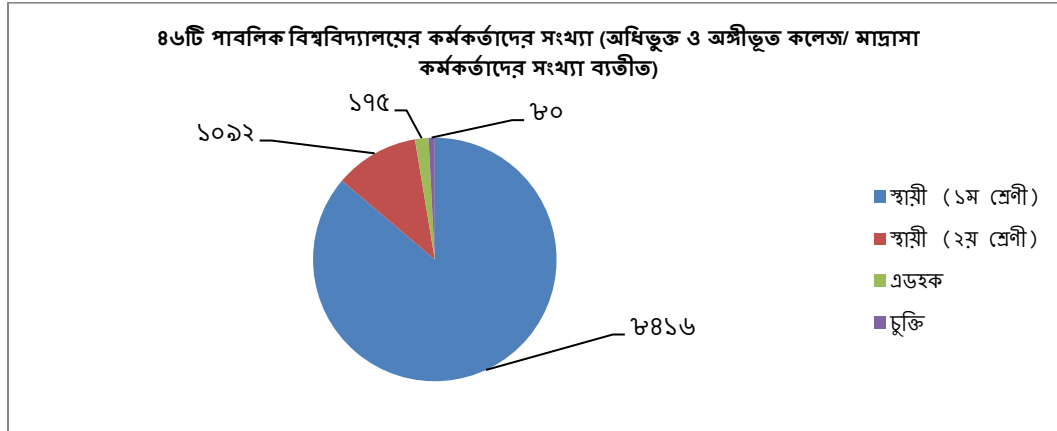


পরিসংখ্যান-২.১.২.৭: ২০১৯ সালে পাবলিক বিশ্ববিদ্যালয়ের কর্মকর্তা-কর্মচারী এবং শিক্ষক ও শিক্ষার্থীদের পরিসংখ্যান

ক্র নং	বিশ্ববিদ্যালয়ের নাম	নিয়োগের ধরণ									মোট			সর্বমোট (কর্মকর্তা- কর্মচারীর, শিক্ষক সংখ্যা, শিক্ষার্থী সংখ্যা)	কর্মকর্তা- কর্মচারী ও শিক্ষার্থী অনুপাত
		কর্মকর্তা (স্থায়ী)		কর্মকর্তা (এডহক)	কর্মকর্তা (চুক্তি)	৩য় শ্রেণি কর্মচারী (স্থায়ী)	৪র্থ শ্রেণি কর্মচারী (স্থায়ী)	কর্মচারী (এডহক)	কর্মচারী (দৈনিক হাজিরাভিত্তিক)	পদবিহীন/ অস্থায়ী/অন্যান্য	কর্মকর্তা- কর্মচারী	শিক্ষক সংখ্যা	শিক্ষার্থী সংখ্যা		
		১ম শ্রেণি	২য় শ্রেণি												
১.	ঢাকা বিশ্ববিদ্যালয়	১২৫৭	১৫	০	০	১৪০৫	২৫১৭	০	০	০	৫১৯৪	২৩৮৭	৩৮১৭২	৪৫৭৫৩	১:০৭
২.	রাজশাহী বিশ্ববিদ্যালয়	৭৪৫	৪	৪	২	৫৭৪	৯৪৯	৯১	২৯০	০	২৬৫৯	১১৫০	৩৮২৯১	৪২১০০	১:১৪
৩.	বাংলাদেশ কৃষি বিশ্ববিদ্যালয়	৩৫১	২২	০	০	৩৭৩	৭৭৭	১২৯	৯৬	০	১৭৪৮	৫৮৮	৭৬০৮	৯৯৪৪	১:০৪
৪.	বাংলাদেশ প্রকৌশল বিশ্ববিদ্যালয়	২৭০	৫৮	০	৬	৫৯৯	৫২৮	০	৩৪	০	১৪৯৫	৬৬৪	৯২৮৯	১১৪৪৮	১:০৬
৫.	চট্টগ্রাম বিশ্ববিদ্যালয়	৩৫১	১৩	০	০	৫৪৮	১০৮৮	২১	১১	০	২১৩৯	১৪০৭	২২৯০২	২৬৪৪৮	১:১১
৬.	জাহাঙ্গীরনগর বিশ্ববিদ্যালয়	৩১৫	২	০	১	৮৮৭	৬১০	২৬	১৭৭	০	২০১৮	৮৩৬	১৭২১২	২০০৬৬	১:০৯
৭.	ইসলামী বিশ্ববিদ্যালয়	৪২৫	৩৮	০	০	১৭৯	১৮০	০	৮১	০	৮৯৪	৩৯৯	১৫০৫৭	১৬৩৫০	১:১৭
৮.	শাহজালাল বিজ্ঞান ও প্রযুক্তি বিশ্ববিদ্যালয়	১৯২	৬১	০	০	২১৫	২৪৬	০	৩৪	০	৭৪৮	৫৬৯	৯৪১১	১০৭২৮	১:১৩
৯.	খুলনা বিশ্ববিদ্যালয়	৩০৭	৯	-	৫	১২৫	২০০	-	১১৬	-	৭৬২	৪৮৯	৬১০০	৭৩৫১	১:০৮
১০.	বঙ্গবন্ধু শেখ মুজিব মেডিক্যাল বিশ্ববিদ্যালয়	৮৮৫	১০৭	১৪	০	৫১৩	২৯৮	৮	১২৪৬	০	৩০৭১	৪৯৩	৯২৭	৪৪৯১	১:০.৩
১১.	বঙ্গবন্ধু শেখ মুজিবুর রহমান কৃষি বিশ্ববিদ্যালয়	৮৯	১৯	-	-	১৪৫	১১৭	-	-	-	৩৭০	১৯৮	১৭৪৮	২৩১৬	১:০৪
১২.	হাজী মোহাম্মদ দানেশ বিজ্ঞান ও প্রযুক্তি বিশ্ববিদ্যালয়	১১৮	৯৭	০	২	১১৬	১৯৬	০	১০১	০	৫২৯	৩১২	১১৫৪৭	১২৩৮৮	১:২২
১৩.	মাওলানা ভাসানী বিজ্ঞান ও প্রযুক্তি বিশ্ববিদ্যালয়	২০০	২১	০	৩	৬৭	২২	২৩	৮১	০	৬১৭	২২১	৬৪২৮	৭২৬৬	১:১০
১৪.	পটুয়াখালী বিজ্ঞান ও প্রযুক্তি বিশ্ববিদ্যালয়	১৪৮	৬	০	২	১৪৯	৩৯৫	০	২৭	০	৭২৭	২৫৯	৩৪২৮	৪৪১৪	১:০৫
১৫.	শেরে বাংলা কৃষি বিশ্ববিদ্যালয়	২৬৩	১০	০	০	১৪৫	২৬৬	০	১৩৫	০	৭৮৯	৩২২	৩৩৭৯	৪৪৯০	১:০৪
১৬.	চট্টগ্রাম প্রকৌশল ও প্রযুক্তি বিশ্ববিদ্যালয়	৯৬	৪৭	০	০	১৬০	১৬৫	১২	৪২	০	৫৩৪	২৮৩	৫৫৭৮	৬৩৯৫	১:১০
১৭.	রাজশাহী প্রকৌশল ও প্রযুক্তি বিশ্ববিদ্যালয়	৯৬	০	০	০	৭১	১১৪	০	৭৭	০	৩৫৮	৩০৫	৪৩৭২	৫০৩৫	১:১২
১৮.	খুলনা প্রকৌশল ও প্রযুক্তি বিশ্ববিদ্যালয়	৯৮	৭১	২	--	১৭৪	১৪১	--	১১১	--	৫৯৭	৩৬৯	৫৮৬০	৬৮২৬	১:১০
১৯.	ঢাকা প্রকৌশল ও প্রযুক্তি বিশ্ববিদ্যালয়	৮৮	৫৩	০০	০০	১৮২	১২৭	০০	৬০	০০	৫১০	২৫৭	৩৫৮৭	৪৩৫৪	১:০৭
২০.	নোয়াখালী বিজ্ঞান ও প্রযুক্তি বিশ্ববিদ্যালয়	১১০	১২	০	০৪	১৬৬	২২৭	০	২০	০	৫৩৯	৩৫০	৭৩৪২	৮২৩১	১:১৪
২১.	জগন্নাথ বিশ্ববিদ্যালয়	১৭১	৩৬	০	০১	৯৭	১৫৪	০৮	১৬৪	৪৪	৬৭৫	৬৮০	১৬৫৪৪	১৭৮৯৯	১:২৫
২২.	কুমিল্লা বিশ্ববিদ্যালয়	৬৭	২৬	০০	০১	৭৩	১০৭	০০	০০	০০	২৭৪	২৫২	৬১০১	৬৬২৭	১:২৩
২৩.	জাতীয় কবি কাজী নজরুল ইসলাম বিশ্ববিদ্যালয়	৭৩	৩৫	০	০	৮৮	৪৬	০	৫৭	০	২৯৯	২৪৮	৭২৫৮	৭৮০৫	১:২৪

ক্র নং	বিশ্ববিদ্যালয়ের নাম	নিয়োগের ধরণ									মোট			সর্বমোট (কর্মকর্তা- কর্মচারীর, শিক্ষক সংখ্যা, শিক্ষার্থী সংখ্যা)	কর্মকর্তা- কর্মচারী ও শিক্ষার্থী অনুপাত
		কর্মকর্তা (স্থায়ী)		কর্মকর্তা (এডহক)	কর্মকর্তা (চুক্তি)	৩য় শ্রেণি কর্মচারী (স্থায়ী)	৪র্থ শ্রেণি কর্মচারী (স্থায়ী)	কর্মচারী (এডহক)	কর্মচারী (দৈনিক হাজিরাভিত্তিক)	পদবিহীন/ অস্থায়ী/অন্যান্য	কর্মকর্তা- কর্মচারী	শিক্ষক সংখ্যা	শিক্ষার্থী সংখ্যা		
		১ম শ্রেণি	২য় শ্রেণি												
২৪.	চট্টগ্রাম ভেটেরিনারি ও এনিম্যাল সাইন্সেস বিশ্ববিদ্যালয়	৫১	১৪	০	০	৬০	১৬৮	০	০	০	২৯৯	১৩৮	১২৭০	১৭০৭	১:০৪
২৫.	সিলেট কৃষি বিশ্ববিদ্যালয়	১৪৬	০৭	০	০১	৫৪	১৫৬	০	০	০	৩৬৪	২৪৭	২১০০	২৭১১	১:০৬
২৬.	মশোর বিজ্ঞান ও প্রযুক্তি বিশ্ববিদ্যালয়	৪৫	২৯	০	০	১৩৬	১৬৫	০	৪০	-	৪১৫	২৬১	৩৯৫৯	৪৬৩৫	১:১০
২৭.	পাবনা বিজ্ঞান ও প্রযুক্তি বিশ্ববিদ্যালয়	৭৪	০৮	০২	০৪	৭৯	৫৪	১১	২৯		২৬১	১৭৪	৪৪০৭	৪৮৪২	১:১৭
২৮.	বেগম রোকেয়া বিশ্ববিদ্যালয়, রংপুর	১২১	১০	০	৩	১৩৭	৩০১	০০	০০	০০	৫৭২	১৮৮	৮৩৯৩	৯১৫৩	১:১৫
২৯.	বাংলাদেশ ইউনিভার্সিটি অব প্রফেশনালস্	৮১	৩৬	৯৮	১৩	২৩৫	২৪৬	০	৩	৫৩	৭৬৫	৪২৪	৫৪২২	৬৬১১	১:০৭
৩০.	বঙ্গবন্ধু শেখ মুজিবুর রহমান বিজ্ঞান ও প্রযুক্তি বিশ্ববিদ্যালয়	৩৬	৫০	০	০৩	১০০	১৭২	০	০	০	৩৬১	২৭২	১০৯৮৯	১১৬২২	১:৩০
৩১.	বাংলাদেশ টেক্সটাইল বিশ্ববিদ্যালয়	৩৩	৩১	০	০৩	৪৪	৭২	০	২৩	০	২০৬	১৮৭	২৭০২	৩০৯৫	১:১৩
৩২.	বরিশাল বিশ্ববিদ্যালয়	৫৫	১৭	৪	৪	৬৯	১০৭	৫	৬৯	০	৩৩০	১৯৩	৮২৯১	৮৮১৪	১:১৩
৩৩.	রাঙ্গামাটি বিজ্ঞান ও প্রযুক্তি বিশ্ববিদ্যালয়	১৭	০৪	০	০	১৫	২৫	০	১০	০	৭১	১৪	৪৪৯	৫৩৪	১:২৫
৩৪.	বঙ্গবন্ধু শেখ মুজিবুর রহমান মেরিটাইম ইউনিভার্সিটি, বাংলাদেশ	২৬	০৯	০	০২	৭২	৩২	০	২৬	০	১৬৭	৪০	৮০০	১০০৭	১:০৬
৩৫.	চট্টগ্রাম মেডিকেল বিশ্ববিদ্যালয়	০	০	০	০	০	০	০	০	০	০	০	০	০	১:০৫
৩৬.	রাজশাহী মেডিকেল বিশ্ববিদ্যালয়	০	০	০	০	০	০	০	০	০	০	০	০	০	-
৩৭.	রবীন্দ্র বিশ্ববিদ্যালয়, বাংলাদেশ	২৬	৬	০	০	২৬	৪২	০	০	০	৯৭	২৪	২৬১	৩৮২	১:০৩
৩৮.	বঙ্গবন্ধু শেখ মুজিবুর রহমান ডিজিটাল ইউনিভার্সিটি, বাংলাদেশ	১৫	৫	০১	০১	০৯	১৮	০৩	০১		৫৩	১৫	৯৮	১৬৬	১:০৩
৩৯.	শেখ হাসিনা বিশ্ববিদ্যালয়	৬	১	০	২	৭	৫	২	৯	০	৩২	৯	৮৭	১২৮	১:০২
৪০.	খুলনা কৃষি বিশ্ববিদ্যালয়	০	০	১৩	০	০	০	২১	৯	০	৪৩	০	২২১	২৬৪	১:০৩
৪১.	বঙ্গমাতা শেখ ফজিলাতুন্নেছা মুজিব বিজ্ঞান ও প্রযুক্তি বিশ্ববিদ্যালয়	০	০	৮	৫	০	০	১৯	৩	০	৩৫	১৭	২৮৯	৩৪২	১:০৫

ক্র নং	বিশ্ববিদ্যালয়ের নাম	নিয়োগের ধরণ									মোট			সর্বমোট (কর্মকর্তা- কর্মচারী, শিক্ষক সংখ্যা, শিক্ষার্থী সংখ্যা)	কর্মকর্তা- কর্মচারী ও শিক্ষার্থী অনুপাত
		কর্মকর্তা (স্থায়ী)		কর্মকর্তা (এডহক)	কর্মকর্তা (চুক্তি)	৩য় শ্রেণি কর্মচারী (স্থায়ী)	৪র্থ শ্রেণি কর্মচারী (স্থায়ী)	কর্মচারী (এডহক)	কর্মচারী (দৈনিক হাজিরাভিত্তিক)	পদবিহীন/ অস্থায়ী/অন্যান্য	কর্মকর্তা- কর্মচারী	শিক্ষক সংখ্যা	শিক্ষার্থী সংখ্যা		
		১ম শ্রেণি	২য় শ্রেণি												
৪২.	সিলেট মেডিকেল বিশ্ববিদ্যালয়	০	০	২০	১	০	০	৩৩	১০	০	৬৪	০	০	৬৪	১:০৮
৪৩.	বঙ্গবন্ধু শেখ মুজিবুর রহমান অ্যাডভান্সড অ্যারোস্পেস বিশ্ববিদ্যালয়	০	০	০	০	০	০	০	০	০	০	৫২	৭৮	১৩০	০
	মোট=	৭৪৫০	৯৯২	১৭৫	৭৪	৮০৮৪	১১২৫৭	৪১২	৩২৯৮	৯৭	৩১৮৩৯	১৫২৯৩	২৯৭৯৫৭	৩৪৫০৮৯	১:০৯
৪৪.	জাতীয় বিশ্ববিদ্যালয়	৫৮০	৪৮	০	২	৩৩৩	২২৩	০	৫৫	০	১২৪১	৮৬	১৩৭	১৪৬৪	১:০৯
৪৫.	বাংলাদেশ উন্মুক্ত বিশ্ববিদ্যালয়	২৯৪	৫২	০	০১	৪১২	৪৬৯	০	৭৬	০	১৩০৪	১৩৭	৫১৯৬১৩	৫২১০৫৪	১:০.১
৪৬.	ইসলামি আরবি বিশ্ববিদ্যালয়	৯২	০	০	৩	২৩	৬৯	০	০	০	১৮৭	৮	০	১৯৫	-
	মোট=	৯৬৬	১০০	০	৬	৭৬৮	৭৬১	০	১৩১	০	২৭৩২	২৩১	৫১৯৭৫০	৫২২৭১৩	১:১৯০
	সর্বমোট=	৮৪১৬	১০৯২	১৭৫	৮০	৮৮৫২	১২০১৮	৪১২	৩৪২৯	৯৭	৩৪৫৭১	১৫৫২৪	৮১৭৭০৭	৮৬৭৮০২	১:২৩



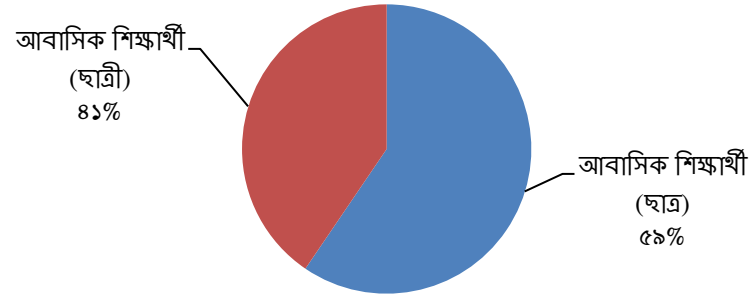
পরিসংখ্যান-২.১.২.৮: ২০১৯ সালে ৪৬টি পাবলিক বিশ্ববিদ্যালয়ের আবাসিক শিক্ষার্থীর পরিসংখ্যান

নং	বিশ্ববিদ্যালয়ের নাম	হল/ডরমিটরি সংখ্যা	মোট শিক্ষার্থী	আবাসিক শিক্ষার্থী			মোট শিক্ষার্থীর শতকরা হার
				ছাত্র	ছাত্রী	মোট	
১.	ঢাকা বিশ্ববিদ্যালয়	২৩	৩৮১৭২	৮৮৩০	৮২৫৬	১৭০৮৬	৪৫
২.	রাজশাহী বিশ্ববিদ্যালয়	১৭	৩৮২৯১	৪৮৩৭	৩৫৮৫	৮৪২২	২১
৩.	বাংলাদেশ কৃষি বিশ্ববিদ্যালয়	১৪	৭৬০৮	৪৪২৩	৩১৮৫	৭৬০৮	১০০
৪.	বাংলাদেশ প্রকৌশল বিশ্ববিদ্যালয়	৮	৯২৮৯	২৮৯১	৪৭৮	৩৩৬৯	৩৭
৫.	চট্টগ্রাম বিশ্ববিদ্যালয়	১২	২২৯০২	২৬৯৬	২২০৪	৪৯০০	২১
৬.	জাহাঙ্গীরনগর বিশ্ববিদ্যালয়	১৬	১৭২১২	৬৯৬৮	৫৭৪০	১২৭০৮	৭৪
৭.	ইসলামী বিশ্ববিদ্যালয়	৮	১৫০৫৭	১৯৪৬	১৬৪৮	৩৫৯৪	২৪
৮.	শাহজালাল বিজ্ঞান ও প্রযুক্তি বিশ্ববিদ্যালয়	০৫	৯৪১১	১০৫০	১৩১০	২৩৬০	২৫
৯.	খুলনা বিশ্ববিদ্যালয়	৫	৬১০০	১১৭২	১০৪৫	২২১৭	৩৬
১০.	বঙ্গবন্ধু শেখ মুজিব মেডিক্যাল বিশ্ববিদ্যালয়	২	৯২৭	২২৫	২৩	২৪৮	২৭
১১.	বঙ্গবন্ধু শেখ মুজিবুর রহমান কৃষি বিশ্ববিদ্যালয়	৫	১৭৪৮	৭৮৬	৮৮৬	১৬৭২	৯৬
১২.	হাজী মোহাম্মদ দানেশ বিজ্ঞান ও প্রযুক্তি বিশ্ববিদ্যালয়	৮	১১৫৪৭	২১০৩	৮৬৫	২৯৬৮	২৫
১৩.	মাওলানা ভাসানী বিজ্ঞান ও প্রযুক্তি বিশ্ববিদ্যালয়	৫	৬৪২৮	৫৩৮	৫৫৮	১০৯৬	১৭
১৪.	পটুয়াখালী বিজ্ঞান ও প্রযুক্তি বিশ্ববিদ্যালয়	৮	৩৪২৮	২২৮৭	১১৪১	৩৪২৮	১০০
১৫.	শেরে বাংলা কৃষি বিশ্ববিদ্যালয়	০৫	৩৩৭৯	২১২৪	১২১৪	৩৩৩৮	৯৯
১৬.	চট্টগ্রাম প্রকৌশল ও প্রযুক্তি বিশ্ববিদ্যালয়	০৭	৫৫৭৮	৩১৮০	৭০০	৩৮৮০	৮০
১৭.	রাজশাহী প্রকৌশল ও প্রযুক্তি বিশ্ববিদ্যালয়	০৭	৪৩৭২	১৬৫৬	৪০১	২০৫৭	৪৭
১৮.	খুলনা প্রকৌশল ও প্রযুক্তি বিশ্ববিদ্যালয়	৭	৫৮৬০	২০৮৭	৭৪২	২৮২৯	৪৮
১৯.	ঢাকা প্রকৌশল ও প্রযুক্তি বিশ্ববিদ্যালয়	০৬	৩৫৮৭	১৩৪২	১৪০	১৪৮২	৪১
২০.	নোয়াখালী বিজ্ঞান ও প্রযুক্তি বিশ্ববিদ্যালয়	৪	৭৩৪২	৭০৪	১২০০	১৯০৪	২৬
২১.	জগন্নাথ বিশ্ববিদ্যালয়	০	১৬৫৪৪	০	০	০	০
২২.	কুমিল্লা বিশ্ববিদ্যালয়	৪	৬১০১	৪৩৩	৩০৫	৭৩৮	১২

নং	বিশ্ববিদ্যালয়ের নাম	হল/ডরমিটরি সংখ্যা	মোট শিক্ষার্থী	আবাসিক শিক্ষার্থী			মোট শিক্ষার্থীর শতকরা হার
				ছাত্র	ছাত্রী	মোট	
২৩.	জাতীয় কবি কাজী নজরুল ইসলাম বিশ্ববিদ্যালয়	২	৭২৫৮	২১৪	২১৪	৪২৮	১৭
২৪.	চট্টগ্রাম ভেটেরিনারি ও এনিম্যাল সাইন্সেস বিশ্ববিদ্যালয়	২	১২৭০	৬৩০	৩৮০	১০১০	৮০
২৫.	সিলেট কৃষি বিশ্ববিদ্যালয়	০৭	২১০০	১১৬০	৭৯২	১৯৫২	৯৩
২৬.	যশোর বিজ্ঞান ও প্রযুক্তি বিশ্ববিদ্যালয়	০২	৩৯৫৯	৮০০	৫০০	১৩০০	৩৩
২৭.	পাবনা বিজ্ঞান ও প্রযুক্তি বিশ্ববিদ্যালয়	২	৪৪০৭	৪৬৮	২৭০	৭৩৮	১৭
২৮.	বেগম রোকেয়া বিশ্ববিদ্যালয়, রংপুর	০৩	৮৩৯৩	৬৯৫	৩৪৪	১০৩৯	৮
২৯.	বাংলাদেশ ইউনিভার্সিটি অব প্রফেশনালস্	০৬টি	৫৪২২	১১৪	২৬৬	৩০০	৬
৩০.	বঙ্গবন্ধু শেখ মুজিবুর রহমান বিজ্ঞান ও প্রযুক্তি বিশ্ববিদ্যালয়	০৫	১০৯৮৯	১১৩০	৮১৭	১৯৪৭	১৯
৩১.	বাংলাদেশ টেক্সটাইল বিশ্ববিদ্যালয়	০৪	২৭০২	৭৭৫	১৪০	৯১৫	৩৩
৩২.	বরিশাল বিশ্ববিদ্যালয়	৩	৮২৯১	১২১৩	৪২৬	১৬৩৯	১৯
৩৩.	রাঙ্গামাটি বিজ্ঞান ও প্রযুক্তি বিশ্ববিদ্যালয়	০২	৪৪৯	১৩০	৩৫	১৬৫	৩০
৩৪.	বঙ্গবন্ধু শেখ মুজিবুর রহমান মেরিটাইম ইউনিভার্সিটি, বাংলাদেশ	০৩	৮০০	৪৭	৩৯	৮৬	১১
৩৫.	চট্টগ্রাম মেডিকেল বিশ্ববিদ্যালয়	০	০	০	০	০	০
৩৬.	রাজশাহী মেডিকেল বিশ্ববিদ্যালয়	০	০	০	০	০	০
৩৭.	রবীন্দ্র বিশ্ববিদ্যালয়, বাংলাদেশ	০	২৬১	০	০	০	০
৩৮.	বঙ্গবন্ধু শেখ মুজিবুর রহমান ডিজিটাল ইউনিভার্সিটি, বাংলাদেশ	০	৯৮	০	০	০	০
৩৯.	শেখ হাসিনা বিশ্ববিদ্যালয়	০	৮৭	০	০	০	০
৪০.	খুলনা কৃষি বিশ্ববিদ্যালয়	০	২২১	০	০	০	০
৪১.	বঙ্গমাতা শেখ ফজিলাতুন্নেছা মুজিব বিজ্ঞান ও প্রযুক্তি বিশ্ববিদ্যালয়	০	২৮৯	০	০	০	০
৪২.	সিলেট মেডিকেল বিশ্ববিদ্যালয়	০	০	০	০	০	০
৪৩.	বঙ্গবন্ধু শেখ মুজিবুর রহমান অ্যাভিয়েশন অ্যান্ড অ্যারোস্পেস বিশ্ববিদ্যালয়	০	৭৮	০	০	০	০

নং	বিশ্ববিদ্যালয়ের নাম	হল/ডরমিটরির সংখ্যা	মোট শিক্ষার্থী	আবাসিক শিক্ষার্থী			মোট শিক্ষার্থীর শতকরা হার	
				ছাত্র	ছাত্রী	মোট		
		মোট =	২১১	২৯৭৯৫৭	৫৯৩৩১	৪০৩৯২	৯৯৭২৩	৩৪
৪৪.	জাতীয় বিশ্ববিদ্যালয়	০	০	০	০	০	০	০
৪৫.	বাংলাদেশ উন্মুক্ত বিশ্ববিদ্যালয়	০	০	০	০	০	০	০
৪৬.	ইসলামি আরবি বিশ্ববিদ্যালয়	০	০	০	০	০	০	০
		মোট =	০	০	০	০	০	০
		সর্বমোট =	২১১	২৯৭৯৫৭	৫৯৩৩১	৪০৩৯২	৯৯৭২৩	৩৪

৪৩টি পাবলিক বিশ্ববিদ্যালয়ের আবাসিক শিক্ষার্থীর সংখ্যা (অধিভুক্ত ও অঙ্গীভূত কলেজ/ মাদ্রাসা আবাসিক শিক্ষার্থীর সংখ্যা ব্যতীত)

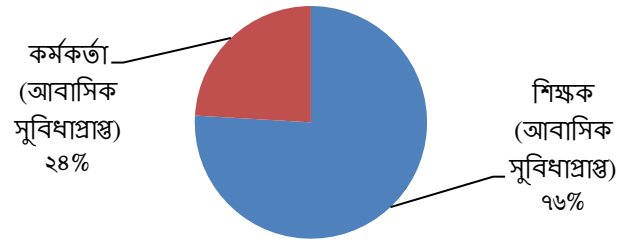


পরিসংখ্যান-২.১.২.৯: ২০১৯ সালে ৪৬টি পাবলিক বিশ্ববিদ্যালয়ের আবাসিক সুবিধাপ্রাপ্ত শিক্ষক, কর্মকর্তা-কর্মচারীর পরিসংখ্যান ও শতকরা হার

ক্র নং	বিশ্ববিদ্যালয়	শিক্ষক		কর্মকর্তা		কর্মচারী (৩য় শ্রেণি)		কর্মচারী (৪র্থ শ্রেণি)	
		আবাসিক সুবিধাপ্রাপ্ত	শতকরা হার (%)	আবাসিক সুবিধাপ্রাপ্ত	শতকরা হার (%)	আবাসিক সুবিধাপ্রাপ্ত	শতকরা হার (%)	আবাসিক সুবিধাপ্রাপ্ত	শতকরা হার (%)
১.	ঢাকা বিশ্ববিদ্যালয়	৯৫১	৪০	১৫০	১২	৩৪৯	২৫	৫৪৫	২১
২.	রাজশাহী বিশ্ববিদ্যালয়	৩২৮	২৮	৪৪	৬	৩৫	৬	৮০	৮
৩.	বাংলাদেশ কৃষি বিশ্ববিদ্যালয়	২৫৪	৪৫	১১৩	৩৪	১১৫	২৫	১২৬	১৬
৪.	বাংলাদেশ প্রকৌশল বিশ্ববিদ্যালয়	২৮৩	৪৩	৮৮	২৬	২৮০	৪৭	৩২৭	৬২
৫.	চট্টগ্রাম বিশ্ববিদ্যালয়	১২২	৯	৩০	৮	৫৬	৯	১২৭	১১
৬.	জাহাঙ্গীরনগর বিশ্ববিদ্যালয়	১৯৩	২৩	৪৪	১৪	৯২	১০	৫২	৯
৭.	ইসলামী বিশ্ববিদ্যালয়	১০২	২৬	২৯	৬	২১	১২	১৯	১১
৮.	শাহজালাল বিজ্ঞান ও প্রযুক্তি বিশ্ববিদ্যালয়	১৬	৩	০৭	৩	০৬	৩	০২	১
৯.	খুলনা বিশ্ববিদ্যালয়	১৫	৩	৫	২	১৬	১৩	১৬	৮
১০.	বঙ্গবন্ধু শেখ মুজিব মেডিক্যাল বিশ্ববিদ্যালয়	৫	১	৪৬	৫	৭৯	১৫	২৬	৯
১১.	বঙ্গবন্ধু শেখ মুজিবুর রহমান কৃষি বিশ্ববিদ্যালয়	৬৫	৩২	১৯	১৭	৫৫	৩৭	৩৬	৩০
১২.	হাজী মোহাম্মদ দানেশ বিজ্ঞান ও প্রযুক্তি বিশ্ববিদ্যালয়	৪৪	৩৩	৮	৫	৩৮	২৮	৪৭	৩৪
১৩.	মাওলানা ভাসানী বিজ্ঞান ও প্রযুক্তি বিশ্ববিদ্যালয়	২৯	১২	৪	৩	৮	৭	১২	৫
১৪.	পটুয়াখালী বিজ্ঞান ও প্রযুক্তি বিশ্ববিদ্যালয়	১২৪	৪৮	৩১	২০	২৫	১৭	১৮	৫
১৫.	শেরে বাংলা কৃষি বিশ্ববিদ্যালয়	৯৫	৩০	১১৪	৪২	৪৭	৩২	৫০	২১
১৬.	চট্টগ্রাম প্রকৌশল ও প্রযুক্তি বিশ্ববিদ্যালয়	৯৮	৩৪	৫৮	৩৭	৬০	৩৫	৬৭	৩৭
১৭.	রাজশাহী প্রকৌশল ও প্রযুক্তি বিশ্ববিদ্যালয়		৭	০৭	৭	১১	১৫	১৫	১৩
১৮.	খুলনা প্রকৌশল ও প্রযুক্তি বিশ্ববিদ্যালয়	৫২	১৪	১৬	৯	৩৭	২১	১১	৮
১৯.	ঢাকা প্রকৌশল ও প্রযুক্তি বিশ্ববিদ্যালয়	৯০	৩৫	৫৯	৪২	২০	১১	১৫	১২
২০.	নোয়াখালী বিজ্ঞান ও প্রযুক্তি বিশ্ববিদ্যালয়	৩৭	১১	১৩	১০	২৫	১৫	২১	৯
২১.	জগন্নাথ বিশ্ববিদ্যালয়	৪২	৬	০৩	২	০	০	০	০
২২.	কুমিল্লা বিশ্ববিদ্যালয়	২৮	-	১০	-	০	০	০	০
২৩.	জাতীয় কবি কাজী নজরুল ইসলাম বিশ্ববিদ্যালয়	৬৭	৪	২৭	৪	২৭	৩	৬	৬

ক্র নং	বিশ্ববিদ্যালয়	শিক্ষক		কর্মকর্তা		কর্মচারী (৩য় শ্রেণি)		কর্মচারী (৪র্থ শ্রেণি)	
		আবাসিক সুবিধাপ্রাপ্ত	শতকরা হার (%)	আবাসিক সুবিধাপ্রাপ্ত	শতকরা হার (%)	আবাসিক সুবিধাপ্রাপ্ত	শতকরা হার (%)	আবাসিক সুবিধাপ্রাপ্ত	শতকরা হার (%)
৪২.	সিলেট মেডিকেল বিশ্ববিদ্যালয়	০	০	০	০	০	০	০	০
৪৩.	বঙ্গবন্ধু শেখ মুজিবুর রহমান অ্যাভিয়েশন অ্যান্ড অ্যারোস্পেস বিশ্ববিদ্যালয়	০	০	০	০	০	০	০	০
	মোট=	৩৩৯৫	৪৪	১০৪৯	১৪	১৪৮১	২০	১৭৩৫	২২
৪৪.	জাতীয় বিশ্ববিদ্যালয়	০	০	০	০	০	০	০	০
৪৫.	বাংলাদেশ উন্মুক্ত বিশ্ববিদ্যালয়	৭	৮	২৯	৩২	৩৮	৪০	১৯	২০
৪৬.	ইসলামি আরবি বিশ্ববিদ্যালয়	০	০	০	০	০	০	০	০
	মোট=	৭	৮	২৯	৩২	৩৮	৪০	১৯	২০
	সর্বমোট=	৩৪০২	৪৪	১০৭৮	১৪	১৫১৯	২০	১৭৫৪	২২

৪৬ টি পাবলিক বিশ্ববিদ্যালয়ের আবাসিক সুবিধাপ্রাপ্ত শিক্ষক-কর্মকর্তাদের সংখ্যা (অধিভুক্ত ও অঙ্গীভূত কলেজ/ মাদ্রাসা আবাসিক সুবিধাপ্রাপ্ত শিক্ষক-কর্মকর্তাদের সংখ্যা ব্যতীত)



২.৩.১ বেসরকারি বিশ্ববিদ্যালয়ের পরিসংখ্যান

পরিসংখ্যান ২.৩.১.১: এক নজরে বেসরকারি বিশ্ববিদ্যালয়সমূহের ইনস্টিটিউট, অনুষদ, বিভাগ, শিক্ষার্থী, শিক্ষক, বার্ষিক আয়-ব্যয়, শিক্ষার্থীপ্রতি ব্যয় এবং ডিগ্রিপ্রাপ্ত শিক্ষার্থীদের বিস্তারিত পরিসংখ্যান

ক্র. নং	বিশ্ববিদ্যালয়	ইনস্টিটিউট	অনুষদ	বিভাগ (প্রোগ্রাম/বিষয়)	মোট শিক্ষার্থী সংখ্যা (বিদেশি শিক্ষার্থী)	ছাত্রী সংখ্যা	পদে নিয়োজিত শিক্ষক	খণ্ডকালীন শিক্ষক	মোট শিক্ষক (অন্যান্য সহ)	শিক্ষক-শিক্ষার্থীর অনুপাত (প্রায়)	বিশ্ববিদ্যালয়ের বার্ষিক আয় (লক্ষ টাকায়)	বিশ্ববিদ্যালয়ের বার্ষিক ব্যয় (লক্ষ টাকায়)	শিক্ষার্থীপ্রতি ব্যয় (টাকায়)	ডিগ্রিপ্রাপ্ত শিক্ষার্থী সংখ্যা
১.	নর্থ সাউথ ইউনিভার্সিটি	০৭	০৪	৪২	২০৫৯৬ (৬৩)	৭৮৯৯	৫২৩	৩৬২	৮৮৫	১:২৩	৪৮০৯১.৮১	৩১৩২০.৯৭	১৪৫৭৭৫.০০	৩৯৬০
২.	ইউনিভার্সিটি অব সায়েন্স এন্ড টেকনোলজি চিটাগং	০০	০৪	১২	১৬৮৮	৬৫৪	৭৩	৪৬	১১৯	১:১৪	১৪৯৯.৪৪	৫৩২.১৬	৫৫১৯৭.০০	৩০৫
৩.	ইনডিপেন্ডেন্ট ইউনিভার্সিটি, বাংলাদেশ	০০	০৭	৫০	৭৫৪৯ (৩১)	২৭৮৩	২০৯	২৭৬	৪৮৫	১:১৬	১৭২৪৯.৩৯	১৪৬৬২.৭৩	১৭০৮৫০.০০	১১৬৬
৪.	সেন্ট্রাল উইমেন'স ইউনিভার্সিটি	০০	০৩	২২	৫০৯	৫০৯	৩৪	১১	৪৫	১:১১	৪৪৬.১৩	৫৫৭.২৩	১০৭৪৫২.০০	৬৯
৫.	ইন্টারন্যাশনাল ইউনিভার্সিটি অব বিজনেস এগ্রিকালচার এন্ড টেকনোলজি	০০	০৪	১১	৭০৬১ (৫৬)	১৯৮৪	২৯১	০৬	২৯৭	১:২৪	৬২৩৫.৭৭	৬২৪২.৪৭	৮৪৮১৭.০০	১২০৩
৬.	আন্তর্জাতিক ইসলামী বিশ্ববিদ্যালয় চট্টগ্রাম	০২	০৬	২৮	১১৪২২ (৪৯)	৪৫৮৭	২৯০	১২০	৪১০	১:২৮	১১৪১৩.৭০	১১৩৭৮.৭৫	৭৭৩৮৬.০০	২৩৬০
৭.	আহছানউল্লাহ ইউনিভার্সিটি অব সায়েন্স এন্ড টেকনোলজি	০০	০৪	২২	৭৫৪৬ (০২)	২১৮৮	৩৯৩	১৪৫	৫৩৮	১:১৪	৮২৪৩.৫৬	৭৯৬৬.২১	৮৮৬১৫.০০	৫৫৯৮
৮.	আমেরিকান ইন্টারন্যাশনাল ইউনিভার্সিটি-বাংলাদেশ	০০	০৪	৩১	১০৪৩২ (০৪)	২৫০৩	৩৪৮	৪৬	৩৯৪	১:২৬	২৫৫০৮.৯০	২৫৯৬২.৫৯	১৮৪৩৪২.৬৪	২৭৮৭
৯.	ইস্ট ওয়েস্ট ইউনিভার্সিটি	০০	০৯	৩৫	১২৪৭২ (০১)	৫৪৪৬	৩০০	১১৮	৪১৮	১:৩০	১৮৬৮৯.০৯	১২০৮৫.২৮	৯০৯২.০০	২০৭৩
১০.	ইউনিভার্সিটি অব এশিয়া প্যাসিফিক	০০	০৬	১৮	৫৬৪১ (০৫)	২১০৯	২৭৭	৯৯	৩৭৬	১:১৫	৭৯২৬.১১	৬২৫৩.২৮	১১৯৪২৭.০৩	১১৫৯
১১.	গণ বিশ্ববিদ্যালয়	০০	০৪	২৩	৩৩৬৭ (০৬)	১৩০৫	১৫৩	২৩	১৭৬	১:১৯	২৮৪০.১১	৩০৫১.৪৯	৭০৫৫৭.০০	৮৭৯
১২.	দি পিপল'স ইউনিভার্সিটি অব বাংলাদেশ	০০	০৫	২৮	৪১০০	৭৮৬	৪৪	৬৪	১০৮	১:৩৮	৭৫৩.৫৮	৯৯২.৪৮	৯৫২৫২.০০	৫৬৯
১৩.	এশিয়ান ইউনিভার্সিটি অব বাংলাদেশ	০১	০৪	২৫	৫৫৩৮ (৩৪)	১৪৪৪	৯৬	৯৭	১৯৩	১:২৯	২১৮৬.৮৭	২৩৭৫.৯৮	২৩৪৯৭.০০	৬৫০৭
১৪.	ঢাকা ইন্টারন্যাশনাল ইউনিভার্সিটি	০০	০৬	২৯	৬৪৬৬ (৪৪২)	১০১৩	১৫৩	৬০	২১৩	১:৩০	৩১০৬.৬৮	৩১০৬.৬৮	৪১৪৯৭.৮০	২০০৭
১৫.	মানারাত ইন্টারন্যাশনাল ইউনিভার্সিটি	০০	০৪	১১	২৯৭৬	১১০৩	৮৩	২০	১০৩	১:২৯	৯০২.৬৫	১৩৩৬.০৬	৪৩৮৮৭.০০	৫৫৯
১৬.	ব্র্যাক ইউনিভার্সিটি	০২	০৪	৫০	১০৫৬৬ (৫৭)	৪৫৪০	৫১৮	২০৪	৭২২	১:১৫	২৯১০২.৪২	৪১৯৭৪.৮৬	১৬০৪৪৬.০০	৩২১৬
১৭.	বাংলাদেশ ইউনিভার্সিটি	০০	০৫	২০	৪০৭৫	৯২১	১২৪	১৫	১৩৯	১:২৯	১৭৫৯.৭১	১৬২৮.৩১	৩৫০৮৩.০০	৭২৮
১৮.	লিডিং ইউনিভার্সিটি	০০	০৪	২৩	৩৪০০	১৩১১	১০৯	৩২	১৪১	১:২৪	৩২৩৯.৯২	৩২০৪.৮০	৮০৪১৭.০০	৫৮৫
১৯.	বিজিসি ট্রাস্ট ইউনিভার্সিটি বাংলাদেশ	০০	০৪	০৯	৩১২২	৮৮৫	৮০	২২	১০২	১:৩১	১৩৫৯.৯৩৯	১৩৫৩.৯৪১	৪২০৩৮.৪৭	৭৭৬

ক্র. নং	বিশ্ববিদ্যালয়	ইনস্টিটিউট	অনুষদ	বিভাগ (প্রোগ্রাম/বিষয়)	মোট শিক্ষার্থী সংখ্যা (বিদেশি শিক্ষার্থী)	ছাত্রী সংখ্যা	পদে নিয়োজিত শিক্ষক	খণ্ডকালীন শিক্ষক	মোট শিক্ষক (অন্যান্য সহ)	শিক্ষক-শিক্ষার্থীর অনুপাত (প্রায়)	বিশ্ববিদ্যালয়ের বার্ষিক আয় (লক্ষ টাকায়)	বিশ্ববিদ্যালয়ের বার্ষিক ব্যয় (লক্ষ টাকায়)	শিক্ষার্থীপ্রতি ব্যয় (টাকায়)	ডিজিপ্রাপ্ত শিক্ষার্থী সংখ্যা
২০.	সিলেট ইন্টারন্যাশনাল ইউনিভার্সিটি	০০	০৩	১০	৮৯০	২২৬	৩৯	০৫	৪৪	১:২০	৬২১.৮২	৮৪২.২০	৫৫৭৫৯.০০	৩৩৯
২১.	ইউনিভার্সিটি অব ডেভেলপমেন্ট অলটারনেটিভ	০০	০৬	২৬	৩১০৬	১০৫১	১৯৩	৪০	২৩৩	১:১৩	১৫৭০.১৯	১৫৬২.৬৯	৪৯০৮০.২৪	৬৫৪
২২.	প্রিমিয়ার ইউনিভার্সিটি	০০	০৬	১৫	৬০২৮	২৩২৩	২১২	৭৭	২৮৯	১:২১	৫১৬৮.৫৯	৩৭৮৫.৯৯	৫৩৪৮৩.৭১	২৪৫৬
২৩.	সাউথইস্ট ইউনিভার্সিটি	০০	০৬	২৫	৯৭২৭ (৩৫)	২৩০১	২৩৮	২২১	৪৫৯	১:২১	১১১৯১.১৩	৭৮৩৭.৩০	৭৮৭০৯.০০	২০০৮
২৪.	ড্যাফোর্ডিল ইন্টারন্যাশনাল ইউনিভার্সিটি	০২	০৬	৪৩	২০০৩৮ (৯৩)	৪৬০২	৭৪২	১৪৪	৮৮৬	১:২৩	১৯৬০০.১০	২২৩৫৩.৮৪	৯১৮১৯.০০	৫২০২
২৫.	স্টামফোর্ড ইউনিভার্সিটি বাংলাদেশ	০১	০৯	৩৩	৬২৮৫ (৭৩)	১৮০৭	২৪৮	৮৮	৩৩৬	১:১৯	৭৩৪০.৫৮	৭৩১১.০৪	১১২১০৭.৫৭	১১২২
২৬.	স্টেট ইউনিভার্সিটি অব বাংলাদেশ	০০	০৩	১৮	২৬০৭	৮৯৭	৯৩	১৩২	২২৫	১:১২	২৪৫৩.৮১	৩০১৩.৯৯	৯৪২৮৫.০০	৩০০
২৭.	ইবাহিস ইউনিভার্সিটি	০০	০০	০০	০০	০০	০০	০০	০.০০	০০.০০	০০.০০	০০.০০	০০	
২৮.	সিটি ইউনিভার্সিটি	০০	০৩	১৮	৭৪৬৮ (৩২)	১১১০	২৪৩	১২	২৫৫	১:২৯	৪৪০১.০২	৫৩২২.০১	৭১২৬৪.০০	১২৬২
২৯.	প্রাইম ইউনিভার্সিটি	০০	০৫	২০	৩৮৭৮ (২৮)	৮৫২	১০৫	১০	১১৫	১:৩৪	১৫১৩.৩৪	১৫১৩.৩৪	৭৪৮৭০.১৪	৭৪৬
৩০.	নর্দান ইউনিভার্সিটি বাংলাদেশ	০০	০৬	২৫	৬৯৮৩ (১২)	১৩২৯	১৯৪	১৪৮	৩৪২	১:২০	৩২৭৫.২৩	৩৭৩৬.৯৫	৪৬৪৬৮.০০	১৫৮৭
৩১.	সাউদার্ন ইউনিভার্সিটি বাংলাদেশ	০০	০৩	১৫	৩০৫৯ (০১)	৮৬৭	১৩৯	৩৬	১৭৫	১:১৭	১৭০৭.৫১	১৭৪৮.৭২	৫৪৫৬৩.০০	৯৬৮
৩২.	গ্রীণ ইউনিভার্সিটি অব বাংলাদেশ	০০	০৪	১৫	৫৩৪০	৭১৫	২১৯	৬৮	২৮৭	১:১৯	৪৫৭৫.০০	৪৫৭৫.০০	৮৭৯৭৮.০০	৮২৬
৩৩.	পূব ইউনিভার্সিটি অব সায়েন্স এন্ড টেকনোলজি	০২	০৩	১৬	১৭৩৯	৪৬৩	৭৯	১৫	৯৪	১:১৯	৭৯২.০০	১১১৫.০০	৬৪১৩০.৮৪	৩৭২
৩৪.	ওয়ার্ল্ড ইউনিভার্সিটি অব বাংলাদেশ	০০	০৩	২১	৪৫৮২	৮৬৯	২০৮	১০	২১৮	১:২১	৩৪৮৪.৯৭	৩২৬৯.৩৩	৭১৩৫১.৫৮	২০২১
৩৫.	শান্ত-মারিয়াম ইউনিভার্সিটি অব ক্রিয়েটিভ টেকনোলজি	০০	০৩	৩২	৪৬২৪ (০১)	২০৬৭	১৫৩	২৭	১৮০	১:২৬	৩৮৪৪.১৩	৩৬৩১.৪৩	৭৮৫৪৩.০০	১১৬৬
৩৬.	দি মিলেনিয়াম ইউনিভার্সিটি	০০	০৪	১০	৬০৭	২৩১	২৬	০২	২৮	১:২২	১৭৮.৪৫	১৫০.১৬	২৪৩১৬.০০	১৪৮
৩৭.	ইস্টার্ন ইউনিভার্সিটি	০০	০৪	১৩	৩২৭৮ (২০)	১০০৩	১৩১	২৫	১৫৬	১:২১	৩৮৯২.৮১	৪০০৩.২৮	৮৮৭৯৫.০০	১০৩৩
৩৮.	মেট্রো পলিটন ইউনিভার্সিটি***	০১	০৪	১১	১৮৬৩	৮৩৭	৯৯	১০	১০৯	১:২৮	২১১৬.৬১	২৭৮২.২৪	৭৫৯৮৪.০০	১০৭৫
৩৯.	উত্তরা ইউনিভার্সিটি	০০	০৫	৩৬	৭৩৯৬ (০১)	২০৪৫	২২৫	৭৬	৩০১	১:২৫	৪৫৮৭.৭৬	৪৫১৫.৬৪	৫৮৫৫৭.০০	২৪৩০
৪০.	ইউনাইটেড ইন্টারন্যাশনাল ইউনিভার্সিটি	০০	০৩	১৪	৪৯৪৩ (১০)	১৭৩১	২০১	৫৩	২৫৪	১:১৯	৯৩৬৮.১৬	১২৫৭৮.২০	১২৩২৩১.০০	৮১৭
৪১.	ইউনিভার্সিটি অব সাউথ এশিয়া	০০	০৪	১৭	২৭০১ (৫৩)	২৭৬	৪৫	৫৫	১০০	১:২৭	৭৭১.৬১	৬৭৩.৬১	২৪৯৩৩.৩৬	৮৬৩

ক্র. নং	বিশ্ববিদ্যালয়	ইনস্টিটিউট	অনুষদ	বিভাগ (প্রোগ্রাম/বিষয়)	মোট শিক্ষার্থী সংখ্যা (বিদেশি শিক্ষার্থী)	ছাত্রী সংখ্যা	পদে নিয়োজিত শিক্ষক	খণ্ডকালীন শিক্ষক	মোট শিক্ষক (অন্যান্য সহ)	শিক্ষক-শিক্ষার্থীর অনুপাত (প্রায়)	বিশ্ববিদ্যালয়ের বার্ষিক আয় (লক্ষ টাকায়)	বিশ্ববিদ্যালয়ের বার্ষিক ব্যয় (লক্ষ টাকায়)	শিক্ষার্থীপ্রতি ব্যয় (টাকায়)	ডিজিপ্রাপ্ত শিক্ষার্থী সংখ্যা
৪২.	বাংলাদেশ ইউনিভার্সিটি অব বিজনেস এন্ড টেকনোলজি	০০	০৭	২১	৭০৪৯	২১৩৩	২৬৮	২২	২৯০	১:২৪	৬৬৫৭.০৮	৫৫৯৪.৯৯	৫৭৮০০.০০	১৪২০
৪৩.	প্রেসিডেন্সি ইউনিভার্সিটি	০০	০৩	১১	২১৮৫	২৮৭	৬৮	১৩০	১৯৮	১:১১	১৩৬৫.৮৩	১৩৬০.৮৩	২০৪৭৭.০০	৫০০
৪৪.	ইউনিভার্সিটি অব ইনফরমেশন টেকনোলজি এন্ড সায়েন্সেস	০০	০৩	১৭	৬৯১৬ (২০)	১৫৪৪	৯৮	২৬	১২৪	১:৫৬	১৯৮৮.০৫	১৯১২.৩০	২৬৬০৪.২০	৫০৬
৪৫.	গ্রাইম এশিয়া ইউনিভার্সিটি	০০	০৪	১৬	৩৫৮৮ (৬০)	১০১৬	২২৭	২০	২৪৭	১:১৫	৩৯৬৯.০৪	৩৮৭২.৬২	৮৬৮৩৬.০০	৮০০
৪৬.	রয়েল ইউনিভার্সিটি অব ঢাকা	০০	০৩	১১	১৭৯০ (১০৬)	২৩৪	৪০	১৬	৫৬	১:৩২	৬৮৭.৯০	৫৯৫.৯৩	২৩৫০০.০০	৪১৯
৪৭.	ইউনিভার্সিটি অব লিবারেল আর্টস বাংলাদেশ	০০	০৪	১৩	৪৮৬৯ (০৫)	২২৯৩	২২৯	১১৩	৩৪২	১:১৪	৮৭১৩.৭৫	১০৮৭১.২৭	১৫৩৬৩২.০০	৯১৭
৪৮.	অতীশ দীপঙ্কর বিজ্ঞান ও প্রযুক্তি বিশ্ববিদ্যালয়	০০	০৬	২১	২৫০২ (০১)	৪৭২	৭৬	২০	৯৬	১:২৬	১১২৯.২০	১১২৯.২০	৪২১৯.০০	৫৬৮
৪৯.	ভিক্টোরিয়া ইউনিভার্সিটি অব বাংলাদেশ	০০	০৩	০৯	৪২৮	১২৪	২৫	১৬	৪১	১:১০	২০৩.৯৩	২৩৪.৩৮	৪৮৮৪৪.০০	১০৯
৫০.	বাংলাদেশ ইসলামী বিশ্ববিদ্যালয়	০০	০৩	১১	২৩৪৯	৯০০	৬৮	০৯	৭৭	১:৩১	১১২১.০০	১৩৫১.০৪	৫৭৫১৫.০০	৮৮৩
৫১.	আশা ইউনিভার্সিটি বাংলাদেশ	০০	০৪	১০	১৩৫০	৫২০	৬৪	১৩	৭৭	১:১৮	১৫৬৬.২৬	১৪১৬.৫৭	৮২৭৪০.০০	৭০৭
৫২.	ইস্ট ডেল্টা ইউনিভার্সিটি	০০	০৩	১১	২১৪৯ (০১)	৭৮১	৮০	২৭	১০৭	১:২০	২৪১৩.৭২	২৩২২.৩৬	৯৪৮৫২.৪৫	২৯২
৫৩.	ইউরোপিয়ান ইউনিভার্সিটি অব বাংলাদেশ	০০	০৩	১৭	১৩১৫০ (২৯)	১৮৪৪	৩৪৫	২৩	৩৬৮	১:৩৬	২২৯৫.৪৫	৫০৫৫.৪৫	১৮৮৩৭.০০	২৬০০
৫৪.	বরেন্দ্র ইউনিভার্সিটি	০০	০৩	২৩	৪৬৭৩	১৫৭৩	১২৬	৩৮	১৬৪	১:২৮	২১৭০.০৫	২০৭৬.৫৫	৪৫৮৪১.০০	১১৮৫
৫৫.	হামদর্দ বিশ্ববিদ্যালয় বাংলাদেশ	০০	০৪	১৮	১০৮০	৩৮২	৬৮	০৬	৭৪	১:১৫	১৭৫১.৩৪	১৬৭১.৩৪	১০৮১৫৬.০০	১১৬
৫৬.	বিজিএমইএ ইউনিভার্সিটি অব ফ্যাশন এন্ড টেকনোলজি (বিইউএফটি)	০০	০৪	১৪	৬৪৬২	৯০৭	১৫৮	৪৮	২০৬	১:৩১	৭০৯০.১৮	১২৪৮৪.৮০	৯৪৫৫২.০০	২৩২
৫৭.	নর্থ ইস্ট বিশ্ববিদ্যালয় বাংলাদেশ	০০	০৪	১৬	১০৬৫	৩৭৭	৪১	২০	৬১	১:১৭	৫৫৮.৮৬	৫৬৫.৬০	৪৪৭০৭.৮৭	২৭৮
৫৮.	ফাস্ট ক্যাপিটাল ইউনিভার্সিটি অব বাংলাদেশ	০০	০৫	১৪	২৯২৩	৬১৬	৫৭	০৩	৬০	১:৪৯	৪৬৪.৮২	২৫১.৪২	৫৫৪৪৫.০০	২৭৭
৫৯.	ঈশাখা ইন্টারন্যাশনাল ইউনিভার্সিটি, বাংলাদেশ	০০	০৪	১১	৬৩৫	২৫১	২৪	০৯	৩৩	১:১৯	২৫৪.৯১	২৬৪.১৬	৪১২০৮.৩০	২৮৮
৬০.	জেড.এইচ. সিকদার বিজ্ঞান ও প্রযুক্তি বিশ্ববিদ্যালয়	০০	০৪	১২	৯৫৮	৩২১	৬৮	০১	৬৯	১:১৪	৫০৮.০৯	৪৭৩.৩০	৪৬৬৩৭.৮৩	২৫০
৬১.	এল্লিম ব্যাংক কৃষি বিশ্ববিদ্যালয়, বাংলাদেশ	০০	০৪	০৭	৭৩৩	২৫৭	৪৯	০০	৪৯	১:১৫	৫২৮.৭৩	৮৬৯.৮৪	৮৯৭৪৪.০০	৬৩
৬২.	নর্থ ওয়েস্টার্ন ইউনিভার্সিটি	০০	০৪	১৭	৩৪৬৯	১০৫০	৭৫	৫০	১২৫	১:২৮	১৯২৫.১৮	২৪৩৩.১৩	৩৯৫৫.০০	৭৩১
৬৩.	খাজা ইউনুস আলী বিশ্ববিদ্যালয়	০০	০৬	২৭	১১০৬	২৬৩	৭৮	১৩	৯১	১:১৫	১০৮৭.০০	১০৮৭.০০	৫০০০২.০০	২৬৪
৬৪.	সোনারগাঁও ইউনিভার্সিটি	০০	০৩	২০	৬০২০ (০৩)	১০৭১	২২৮	৯৩	৩২১	১:১৯	২৬১৬.০৬	২৮৮৮.৭৯	৪৭৬৯১.৬৫	১৪৩৮
৬৫.	ফেনী ইউনিভার্সিটি	০০	০৩	১৩	৯৭৬	৩১৬	৪২	১২	৫৪	১:১৮	৫৭৩.৫০	৫২৯.৪৪	৪৫৬৩৩.০০	২১৯

ক্র. নং	বিশ্ববিদ্যালয়	ইনস্টিটিউট	অনুষদ	বিভাগ (প্রোগ্রাম/বিষয়)	মোট শিক্ষার্থী সংখ্যা (বিদেশি শিক্ষার্থী)	ছাত্রী সংখ্যা	পদে নিয়োজিত শিক্ষক	খণ্ডকালীন শিক্ষক	মোট শিক্ষক (অন্যান্য সহ)	শিক্ষক-শিক্ষার্থীর অনুপাত (প্রায়)	বিশ্ববিদ্যালয়ের বার্ষিক আয় (লক্ষ টাকায়)	বিশ্ববিদ্যালয়ের বার্ষিক ব্যয় (লক্ষ টাকায়)	শিক্ষার্থীপ্রতি ব্যয় (টাকায়)	ডিসিপ্রাপ্ত শিক্ষার্থী সংখ্যা
৬৬.	ব্রিটানিয়া বিশ্ববিদ্যালয়	০০	০৪	১৩	১৩১৭	৫০৮	২০	০৮	২৮	১:৪৭	৫২০.৬৬	৪৭৮.৯৫	৩৬৩৬৭.০০	১৭১
৬৭.	পোর্ট সিটি ইন্টারন্যাশনাল ইউনিভার্সিটি	০০	০৪	১৮	৬২০৮ (৪৬)	১৪৯৮	১৫০	৪৯	১৯৯	১:৩১	৩৩১০.১৬	২২১০.০০	৩৪৪৬৫.০০	১১৭৫
৬৮.	বাংলাদেশ ইউনিভার্সিটি অব হেলথ সায়েন্সেস (বিইউএইচএস)	০০	০৪	২৫	৯৪৯ (৫৮)	৩৮১	৬০	২৫	৮৫	১:১১	৯৫৩.৪৩	৭৬০.৬৭	১৭৬৩২.০০	১৩৪
৬৯.	চিটাগং ইন্ডিপেনডেন্ট ইউনিভার্সিটি	০১	০৩	২৪	১৭৮৯	৯১৬	৫১	৫৩	১০৪	১:১৭	২৬৮১.০০	৩০৮০.০০	১৩২৬৫০.০০	৭৬
৭০.	নটর ডেম বিশ্ববিদ্যালয় বাংলাদেশ	০০	০৪	১২	১৪৩৮	৬৩৫	৫১	২৫	৭৬	১:১৯	২৪০৮.৪৯	১৪২৬.৬৬	৯১৫৫০.০০	৩৪২
৭১.	টাইমস্ ইউনিভার্সিটি, বাংলাদেশ	০১	০৩	১০	১৭০	৮২	১৫	০০	১৫	১:১১	২১৬.৯৪	২১৬.৯৪	২৬৭০৬.০০	১০৮
৭২.	নর্থ বেঙ্গল ইন্টারন্যাশনাল ইউনিভার্সিটি	০০	০৪	২২	১৩৫০	৪০৩	৫৭	১১	৬৮	১:২০	৬৪২.৩২	৭৯২.৭৭	৫৪৩৩৬.০০	৬৩২
৭৩.	ফারিস্ট ইন্টারন্যাশনাল ইউনিভার্সিটি	০০	০৫	২৫	২৫৮৫	৩৭১	৭৮	৩০	১০৮	১:২৪	৭৯০.০৬	৮৯৫.৩১	৭১২৪৪.০০	৩৪৮
৭৪.	রাজশাহী সাইন্স এন্ড টেকনোলজি ইউনিভার্সিটি (আরএসটিইউ)	০০	০৩	১৫	৭৫৬	৭৫	৪১	১১	৫২	১:১৫	৪২০.৩৭	৪১৫.৬৭	৪০৯৩৯.৭৬	১১৯
৭৫.	শেখ ফজিলাতুন্নেছা মুজিব ইউনিভার্সিটি	০০	০৪	১৩	৪৫৯	১৬৫	৪১	১০	৫১	১:০৯	৫৮৬.১৫	৫৮৬.১৫	৩৭৩২৫.০০	১৪৪
৭৬.	কক্সবাজার ইন্টারন্যাশনাল ইউনিভার্সিটি	০০	০৪	১৮	৯১৭	২৪১	৩৩	১৭	৫০	১:১৮	৫৬১.২৮	৫৫৫.৯৫	৩৫৫৫৭.০০	১৯০
৭৭.	রণদা প্রসাদ সাহা বিশ্ববিদ্যালয়	০০	০৫	১০	৬৭৮	৩১০	৪৭	০৯	৫৬	১:১২	১৭৮৪.৬৬	১৭৮৪.৬৬	১৯৮১৫০.০০	১১৫
৭৮.	জার্মান ইউনিভার্সিটি বাংলাদেশ	০০	০৬	১৪	৮৮১	৯১	৩১	০৪	৩৫	১:২৫	৩৬০.৬০	৩১৮.৩৬	১২২২২৮.০০	১২৩
৭৯.	গ্লোবাল ইউনিভার্সিটি বাংলাদেশ	০০	০৪	১০	১২৩৭	৪০৩	১৭	১৫	৩২	১:৩৯	১৮২.৪৮	১৮১.২৮	৫২০৬.০০	১৫৫
৮০.	সিসিএন বিজ্ঞান ও প্রযুক্তি বিশ্ববিদ্যালয়	০০	০৪	১১	৯৮৩	১৫৬	২২	১৬	৩৮	১:২৬	৪৯৪.৮৪	৪৯৪.৮৪	৪৪১৯২.০০	৪০৮
৮১.	বাংলাদেশ আর্মি ইউনিভার্সিটি অব সায়েন্স এন্ড টেকনোলজি (বিএইউএসটি), সৈয়দপুর	০০	০৪	০৮	২৩০৫	৮৯৬	৯৭	৩৭	১৩৪	১:১৮	৩২৫৪.৫৪	২৭৫২.৯৩	৬১৪৪৩.০০	৩০৬
৮২.	বাংলাদেশ আর্মি ইউনিভার্সিটি অব ইঞ্জিনিয়ারিং এন্ড টেকনোলজি (বিএইউইটি), কাদিরাবাদ	০০	০৫	১৫	১৫৯৪	৫২৬	৮৭	২২	১০৯	১:১৫	২৭২২.২৪	১৩৩৪.০৫	৮৩৬৯২.৩৩	২৬৪
৮৩.	বাংলাদেশ আর্মি ইন্টারন্যাশনাল ইউনিভার্সিটি অব সায়েন্স এন্ড টেকনোলজি (বিএআইইউএসটি)	০০	০৪	০৮	১২১৪	৫৬৩	৯০	০৭	৯৭	১:১৩	১৭২৭.৩২	২৪৩৫.৬৬	১৪০৩৭৪.০০	১৬৮
৮৪.	দি ইন্টারন্যাশনাল ইউনিভার্সিটি অব স্কলার্স	০০	০৩	০৭	৯৯১	৯৭	২৬	২১	৪৭	১:২১	২৮৫.৮৭	৩১৪.৫৪	২৭২৪৯.০০	৯৮
৮৫.	কানাডিয়ান ইউনিভার্সিটি অব বাংলাদেশ	০০	০৩	১৮	১১৮৪ (২৯)	২৩১	৪০	০০	৪০	১:৩০	১৫১৯.৮৯	২০৩৯.৮২	৬৫২৭০.০০	৩০
৮৬.	এন. পি. আই ইউনিভার্সিটি অব বাংলাদেশ	০০	০৩	০৬	৮৫৮	৬৩	৩০	০৩	৩৩	১:২৬	২৯০.৬৯	২৭১.২১	১০৮৩১.১৩	১২১
৮৭.	নার্দান ইউনিভার্সিটি অব বিজনেস এন্ড টেকনোলজি, খুলনা	০০	০৩	১৩	২৩৬৪	৮৯৩	৬৯	৩৭	১০৬	১:২২	৫৬৭.৩৬৪	৫৬৪.৭২	৬৯১৬১.০০	১৭৫

ক্র. নং	বিশ্ববিদ্যালয়	ইনস্টিটিউট	অনুষদ	বিভাগ (প্রোগ্রাম/বিষয়)	মোট শিক্ষার্থী সংখ্যা (বিদেশি শিক্ষার্থী)	ছাত্রী সংখ্যা	পদে নিয়োজিত শিক্ষক	খণ্ডকালীন শিক্ষক	মোট শিক্ষক (অন্যান্য সহ)	শিক্ষক-শিক্ষার্থীর অনুপাত (প্রায়)	বিশ্ববিদ্যালয়ের বার্ষিক আয় (লক্ষ টাকায়)	বিশ্ববিদ্যালয়ের বার্ষিক ব্যয় (লক্ষ টাকায়)	শিক্ষার্থীপ্রতি ব্যয় (টাকায়)	ডিজিপ্রাপ্ত শিক্ষার্থী সংখ্যা
৮৮.	রবীন্দ্র মৈত্রী বিশ্ববিদ্যালয়, কুষ্টিয়া	০০	০৪	০৯	৫৪৭	১৬২	২৬	০৬	৩২	১:১৭	১৩৮.০৪	১১৮.১৮	২১৬০৫.০০	০
৮৯.	ইউনিভার্সিটি অব ক্রিয়েটিভ টেকনোলজি, চট্টগ্রাম	০০	০৩	০৭	৮৮১	১৪৪	৪৭	১৬	৬৩	১:১৪	৪০৯.৯২	১৭০৬.৭৭	৫৩৪৭৩.০০	২১
৯০.	সেন্ট্রাল ইউনিভার্সিটি অব সায়েন্স এন্ড টেকনোলজি	০০	০২	০৩	২৪২	৭৭	১৯	১১	৩০	১:০৮	১৯৩.০১	১৯২.৭৪	৭৩২৭২.০০	৮
৯১.	রবীন্দ্র সৃজনকলা বিশ্ববিদ্যালয়, কেরাণীগঞ্জ, ঢাকা	০০	০০	০০	০০	০০	০০	০০	০০	০০	০০	০০	০০	০০
৯২.	ইউনিভার্সিটি অব গ্লোবাল ভিলেজ	০০	০৩	০৭	৫২২	১৪৭	৩৯	০২	৪১	১:১৩	৬৩৬.৯০	৬৩৬.৯০	১০৩৭১০.০০	০০
৯৩.	রূপায়ণ এ. কে. এম শামসুজ্জোহা বিশ্ববিদ্যালয়	০০	০০	০০	০০	০০	০০	০০	০০	০০	০০	০০	০০	০০
৯৪.	আনোয়ার খান মডার্ন ইউনিভার্সিটি	০০	০২	০৫	৪৪৮	৩৭	২৩	০২	২৫	১:১৮	৫০৯.৯৭	৫০৯.৯৭	১১৩৮৩২.০০	০০
৯৫.	জেড.এন.আর.এফ ইউনিভার্সিটি অব ম্যানেজমেন্ট সায়েন্সেস	০০	০০	০০	০০	০০	০০	০০	০০	০০	০০	০০	০০	০০
৯৬.	দি ইউনিভার্সিটি অব কুমিল্লা	০০	০০	০০	০০	০০	০০	০০	০০	০০	০০	০০	০০	০০
৯৭.	আহসানিয়া মিশন বিজ্ঞান ও প্রযুক্তি বিশ্ববিদ্যালয়	০০	০০	০০	০০	০০	০০	০০	০০	০০	০০	০০	০০	০০
৯৮.	খুলনা খান বাহাদুর আহছানউল্লা বিশ্ববিদ্যালয়	০০	০০	০০	০০	০০	০০	০০	০০	০০	০০	০০	০০	০০
৯৯.	বান্দরবান বিশ্ববিদ্যালয়	০০	০৩	০৫	৭৮	২১	১৫	০৮	২৩	০০	৮৪.৫৬	৮৪.৫৬	১০৮৪১৩.৫০	০০
১০০.	শাহ মখদুম ম্যানেজমেন্ট ইউনিভার্সিটি, রাজশাহী	০০	০০	০০	০০	০০	০০	০০	০০	০০	০০	০০	০০	০০
১০১.	ট্রাস্ট ইউনিভার্সিটি, বরিশাল	০০	০০	০০	০০	০০	০০	০০	০০	০০	০০	০০	০০	০০
১০২.	ইন্টারন্যাশনাল স্ট্যান্ডার্ড ইউনিভার্সিটি	০০	০৩	০৬	১২২	১৭	০৭	০৬	১৩	১:০৯	২৫৩.৮৪	২৭২.৫৭	১৩৮৫১৮.০০	০০
১০৩.	কুইন্স ইউনিভার্সিটি	০০	০০	০০	০০	০০	০০	০০	০০	০০	০০	০০	০০	০০
১০৪.	ইউনিভার্সিটি অব ব্রাহ্মণবাড়িয়া	০০	০০	০০	০০	০০	০০	০০	০০	০০	০০	০০	০০	০০
১০৫.	ইউনিভার্সিটি অব ক্লিগ এনরিচমেন্ট এন্ড টেকনোলজি	০০	০০	০০	০০	০০	০০	০০	০০	০০	০০	০০	০০	০০
	সর্বমোট:	২০	৩৮৪	১৬৩৯	৩৪৯১৬০ (১৪৬৭)	১০১২১৩	১১৮৬১	৪২০৯	১৬০৭০	গড় ১:২২ (প্রায়)	৩৬৩১৫৮.১২	৩৫৮০০১.৮৮	৬৭২৪৩৮৮.৪	৮৪৩৯৪

পরিসংখ্যান-২.৩.১.২: বেসরকারি বিশ্ববিদ্যালয়সমূহের ২০১৯ সাল পর্যন্ত বিষয়ভিত্তিক সর্বমোট শিক্ষার্থী সংখ্যা

ক্র: নং	বিশ্ববিদ্যালয়ের নাম	মূল বিষয়												সর্বমোট	
		কলা ও মানবিক	সামাজিক বিজ্ঞান	শিক্ষা	চারুকলা	বিজ্ঞান	জীব বিজ্ঞান	ব্যবসায় প্রশাসন/ ব্যবসায় শিক্ষা	আইন	ফার্মেসি	কৃষি	প্রকৌশল ও কারিগরি	অন্যান্য (যদি থাকে)		অন্যান্য (ডিপ্লোমা/ সার্টিফিকেট)
১.	নর্থ সাউথ ইউনিভার্সিটি	৫৮৭	০০	০০	০০	৩৪৪	৮৩৬	৯৮৬৭	৪২৫	১৫০৮	০০	৬১৪০	৮৮৯	০০	২০৫৯৬
২.	ইউনিভার্সিটি অব সায়েন্স এন্ড টেকনোলজি চিটাগং	২৬১	০০	০০	০০	০০	১৮৪	৪২৩	০০	৩২৩	০০	৪৯৭	০০	০০	১৬৮৮
৩.	ইনডিপেনডেন্ট ইউনিভার্সিটি, বাংলাদেশ	১৯৬	২৫৩	৪০	০০	৫৪৭	০০	৪২৬৫	১১৮	২৮৫	০০	১৮৪৫	০০	০০	৭৫৪৯
৪.	সেন্ট্রাল উইমেন'স ইউনিভার্সিটি	১৪৯	৮৭	০০	০০	৮১	০০	১৯২	০০	০০	০০	০০	০০	০০	৫০৯
৫.	ইন্টারন্যাশনাল ইউনিভার্সিটি অব বিজনেস এগ্রিকালচার এন্ড টেকনোলজি	১২৯	০০	০০	০০	০০	০০	১৪০৭	০০	১৩৮	৫০৮	৪৬৬৭	২১২	০০	৭০৬১
৬.	আন্তর্জাতিক ইসলামী বিশ্ববিদ্যালয় চট্টগ্রাম	১৪৫৩	১৩৬৯	১০৫৫	০০	০০	০০	৩০৭৭	৬৯৪	৬৬৪	০০	২৮৭৬	০০	২৩৪	১১৪২২
৭.	আহহানউল্লাহ ইউনিভার্সিটি অব সায়েন্স এন্ড টেকনোলজি	০০	০০	৭৫	০০	৫২	০০	১২৪২	০০	০০	০০	৬১৭৭	০০	০০	৭৫৪৬
৮.	আমেরিকান ইন্টারন্যাশনাল ইউনিভার্সিটি-বাংলাদেশ	২৮৪	৩৩	০০	০০	৭৮৬	০০	২৬৮৬	২১২	০০	০০	৬৪৩১	০০	০০	১০৪৩২
৯.	ইস্ট ওয়েস্ট ইউনিভার্সিটি	১০০৭	১২৭৭	০০	০০	১১১	০০	৪৭২৫	৬৬৭	৮৮৬	০০	৩৭৯৪	০০	০৫	১২৪৭২
১০.	দি ইউনিভার্সিটি অব এশিয়া প্যাসিফিক	৪৬৪	০০	০০	০০	০০	০০	৭৪২	৬৮৫	১০৭৩	০০	২৬৭৭	০০	০০	৫৬৪১
১১.	গণ বিশ্ববিদ্যালয়	৬০৫	২৯৬	০০	০০	১০৭	৬৮৬	৯৮	২২৭	৫২৯	২২৫	৫৯৪	০০	০০	৩৩৬৭
১২.	দি পিপল'স ইউনিভার্সিটি অব বাংলাদেশ	১৩৫৭	২৮৫	০০	০০	৪৩৬	০০	৫৩৮	৪৪৩	০০	০০	১০৪১	০০	০০	৪১০০
১৩.	এশিয়ান ইউনিভার্সিটি অব বাংলাদেশ	২৪৪১	১১৬৬	৮৬	০০	০০	০০	১০৬১	০০	০০	০০	৭৮৪	০০	০০	৫৫৩৮
১৪.	ঢাকা ইন্টারন্যাশনাল ইউনিভার্সিটি	৬২৩	২৭৬	০০	০০	০০	০০	১০৩৩	৯১৮	১১০	০০	৩৫০৬	০০	০০	৬৪৬৬
১৫.	মানারাত ইন্টারন্যাশনাল ইউনিভার্সিটি	৫১২	০০	০০	০০	০০	০০	৯০৩	১৩৩	৩৫১	০০	১০৭৭	০০	০০	২৯৭৬
১৬.	ব্র্যাক ইউনিভার্সিটি	৮৪১	৪১৯	১৫৯	৩২৫	৩৮৮	৩৪২	২৫১০	৪৯২	৫৮৭	০০	৪৪৩৩	৭০	০০	১০৫৬৬
১৭.	বাংলাদেশ ইউনিভার্সিটি	৩৯৯	৪৬৫	০০	০০	৭০	০০	৪৭৬	৩০২	১৪৭	০০	২২১৬	০০	০০	৪০৭৫
১৮.	লিডিং ইউনিভার্সিটি	৫৮২	০০	০০	০০	৪০	০০	৮৭৭	৩০৯	০০	০০	১৫৯২	০০	০০	৩৪০০
১৯.	বিজিসি ট্রাস্ট ইউনিভার্সিটি বাংলাদেশ	৩৯৯	০০	০০	০০	০০	০০	১৫৪৭	৪১৪	২০৪	০০	৫৫৮	০০	০০	৩১২২
২০.	সিলেট ইন্টারন্যাশনাল ইউনিভার্সিটি	১৪৫	০০	০০	০০	০০	০০	২৫৯	৩৭৬	০০	০০	১১০	০০	০০	৮৯০
২১.	ইউনিভার্সিটি অব ডেভেলপমেন্ট অলটারনেটিভ	২১৪	৯৮	০০	৫২২	০০	৮৬	১০৪৫	১১৯	৬১৪	০০	৪০৮	০০	০০	৩১০৬

ক্র: নং	বিশ্ববিদ্যালয়ের নাম	মূল বিষয়													সর্বমোট
		কলা ও মানবিক	সামাজিক বিজ্ঞান	শিক্ষা	চারুকলা	বিজ্ঞান	জীব বিজ্ঞান	ব্যবসায় প্রশাসন/ ব্যবসায় শিক্ষা	আইন	ফার্মেসি	কৃষি	প্রকৌশল ও কারিগরি	অন্যান্য (যদি থাকে)	অন্যান্য (ডিপ্লোমা/ সার্টিফিকেট)	
২২.	প্রিমিয়ার ইউনিভার্সিটি	১০১০	১৪৭	০০	০০	৫১	০০	২৩৫১	১১১৯	০০	০০	১৩২৭	০০	২৩	৬০২৮
২৩.	সাউথইস্ট ইউনিভার্সিটি	৯০০	০০	০০	০০	০০	০০	৩১৭১	৯৪৩	৬৫১	০০	৪০৬২	০০	০০	৯৭২৭
২৪.	ড্যাফোর্ডিল ইন্টারন্যাশনাল ইউনিভার্সিটি	৩৬২৪	০০	০০	০০	৪০৭৬	০০	২৮৪০	০০	২৬৭২	০০	৬৮২৬	০০	০০	২০০৩৮
২৫.	স্টামফোর্ড ইউনিভার্সিটি বাংলাদেশ	৩৬৩	৩৯৭	০০	০০	২৭৫	০০	১৪০২	৬৫১	৪৪৫	০০	২৭৫২	০০	০০	৬২৮৫
২৬.	স্টেট ইউনিভার্সিটি অব বাংলাদেশ	৮৩	১০৫	০০	০০	১২৭	০০	৩২৪	২৬৩	৮৮২	০০	৮২৩	০০	০০	২৬০৭
২৭.	ইবাইস ইউনিভার্সিটি	০০	০০	০০	০০	০০	০০	০০	০০	০০	০০	০০	০০	০০	০০
২৮.	সিটি ইউনিভার্সিটি	৭৬০	০০	০০	০০	০০	০০	১০০৩	৩৭৯	৮৮	০০	৫২৩৮	০০	০০	৭৪৬৮
২৯.	প্রাইম ইউনিভার্সিটি	৩৩৮	০০	১৪৬	০০	০০	০০	৭৮৮	৫৭০	০০	০০	২০৩৬	০০	০০	৩৮৭৮
৩০.	নারদান ইউনিভার্সিটি বাংলাদেশ	৩০৫	০০	০০	০০	৭২৪	০০	৭২৮	৬৫৮	০০	০০	৪৫৬৮	০০	০০	৬৯৮৩
৩১.	সাউদার্ন ইউনিভার্সিটি বাংলাদেশ	৩৫৩	১১২	০০	০০	০০	০০	১১২৩	৪৯৪	৯৪	০০	৮৮৩	০০	০০	৩০৫৯
৩২.	গ্রীণ ইউনিভার্সিটি অব বাংলাদেশ	৩০০	২২৯	০০	০০	০০	০০	৫৯৮	৩৪৭	০০	০০	৩৮৬৬	০০	০০	৫৩৪০
৩৩.	পুন্ড্র ইউনিভার্সিটি অব সায়েন্স এন্ড টেকনোলজি	৫০৬	০০	০০	০০	০০	০০	৩৫১	০০	০০	০০	৮৮২	০০	০০	১৭৩৯
৩৪.	ওয়ার্ল্ড ইউনিভার্সিটি অব বাংলাদেশ	২৭০	০০	০০	০০	০০	০০	৫৪২	৩৩৩	৩১৮	০০	৩১১৯	০০	০০	৪৫৮২
৩৫.	শান্ত-মারিয়াম ইউনিভার্সিটি অব ক্রিয়েটিভ টেকনোলজি	৪৩৯	১৭৭	০০	২৩৮২	০০	০০	৯৮০	১৭৭	০০	০০	৪৪৬	০০	২৩	৪৬২৪
৩৬.	দি মিলেনিয়াম ইউনিভার্সিটি	১১৬	০০	০০	০০	০০	০০	৩২৩	৮৬	০০	০০	৮২	০০	০০	৬০৭
৩৭.	ইস্টার্ন ইউনিভার্সিটি	২৬৮	০০	০০	০০	০০	০০	৮১০	৮১৩	০০	০০	১৩৮৭	০০	০০	৩২৭৮
৩৮.	মেট্রোপলিটন ইউনিভার্সিটি	৩১৮	৩৮	০০	০০	০০	০০	৪২২	২৭৫	০০	০০	৮১০	০০	০০	১৮৬৩
৩৯.	উত্তরা ইউনিভার্সিটি	১২৩৬	০০	৫৭	০০	৬১৬	০০	১১৫৭	৫৩৫	০০	০০	৩৪৯০	৩০৫	০০	৭৩৯৬
৪০.	ইউনাইটেড ইন্টারন্যাশনাল ইউনিভার্সিটি	০০	০০	০০	০০	০০	০০	২২১৪	০০	০০	০০	২৬০৭	১২২	০০	৪৯৪৩
৪১.	ইউনিভার্সিটি অব সাউথ এশিয়া	৪৩	০০	০০	০০	৩২৩	০০	৩৭৩	০০	০০	০০	১৭৬৫	০০	১৯৭	২৭০১
৪২.	বাংলাদেশ ইউনিভার্সিটি অব বিজনেস এন্ড টেকনোলজি	৫৯৫	১৫০	০০	০০	০০	০০	২০৬৭	৫০১	০০	০০	৩৭৩৬	০০	০০	৭০৪৯
৪৩.	প্রেসিডেন্সি ইউনিভার্সিটি	৯১	০০	০০	০০	০০	০০	৩৬৯	০০	০০	০০	১৭২৫	০০	০০	২১৮৫

ক্র: নং	বিশ্ববিদ্যালয়ের নাম	মূল বিষয়												সর্বমোট	
		কলা ও মানবিক	সামাজিক বিজ্ঞান	শিক্ষা	চারুকলা	বিজ্ঞান	জীব বিজ্ঞান	ব্যবসায় প্রশাসন/ ব্যবসায় শিক্ষা	আইন	ফার্মেসি	কৃষি	প্রকৌশল ও কারিগরি	অন্যান্য (যদি থাকে)		অন্যান্য (ডিপ্লোমা/ সার্টিফিকেট)
৪৪.	ইউনিভার্সিটি অব ইনফরমেশন টেকনোলজি এন্ড সায়েন্সেস	৩৮২	৬০	০০	০০	০০	০০	১৩০৬	৪০১	১৬৮	০০	৪৫৯৯	০০	০০	৬৯১৬
৪৫.	প্রাইম এশিয়া ইউনিভার্সিটি	০০	০০	০০		১৩০২		৪৭৩	১০৯	২৫৯	০০	১৪৪৫	০০	০০	৩৫৮৮
৪৬.	রয়েল ইউনিভার্সিটি অব ঢাকা	০০	৫৮৬	০০	০০	০০	০০	৮৩৯	০০	০০	০০	৩৬৫	০০	০০	১৭৯০
৪৭.	ইউনিভার্সিটি অব লিবারেল আর্টস বাংলাদেশ	৭৮৫	৮৩৪	০০	০০	০০	০০	২৪৩০	০০	০০	০০	৮২০	০০	০০	৪৮৬৯
৪৮.	অতীশ দীপকর বিজ্ঞান ও প্রযুক্তি বিশ্ববিদ্যালয়	৬৫	০০	১০৩	০০	০০	০০	২৩৮	১৩৪	৫০৫	২৯২	১১৬৫	০০	০০	২৫০২
৪৯.	ভিক্টোরিয়া ইউনিভার্সিটি অব বাংলাদেশ	৮৩	০০	০০	০০	০০	০০	২৪৪	০০	০০	০০	১০১	০০	০০	৪২৮
৫০.	বাংলাদেশ ইসলামী বিশ্ববিদ্যালয়	১২৭৩	০০	০০	০০	০০	০০	৬৬১	৪১৫	০০	০০	০০	০০	০০	২৩৪৯
৫১.	আশা ইউনিভার্সিটি বাংলাদেশ	৪০৭	০০	০০	০০	১১১	০০	৪৪৪	৩০৮	৮০	০০	০০	০০	০০	১৩৫০
৫২.	ইস্ট ডেল্টা ইউনিভার্সিটি	৩১৫	০০	০০	০০	০০	০০	৮৫১	০০	০০	০০	৯৮৩	০০	০০	২১৪৯
৫৩.	ইউরোপিয়ান ইউনিভার্সিটি অব বাংলাদেশ	১২০৪	১৮৫৭	০০	০০	০০	০০	২২৭২	১০৯২	০০	০০	৬৭২৫	০০	০০	১৩১৫০
৫৪.	বরেন্দ্র ইউনিভার্সিটি	৭৬০	৭৮২	০০	০০	৭৯	০০	৭৪৯	৪৭০	৩৫৫	০০	১৪৭৮	০০	০০	৪৬৭৩
৫৫.	হামদর্দ বিশ্ববিদ্যালয় বাংলাদেশ	২৩৫	৭৭	০০	০০	২৯৬	০০	১৭৬	০০	০০	০০	২৯৬	০০	০০	১০৮০
৫৬.	বিজিএমইএ ইউনিভার্সিটি অব ফ্যাশন এন্ড টেকনোলজি (বিইউএফটি)	৫৬	০০	০০	০০	০০	০০	৫২৩	০০	০০	০০	৫৫০০	০০	৩৮৩	৬৪৬২
৫৭.	নর্থ ইস্ট বিশ্ববিদ্যালয় বাংলাদেশ	২৪৪	৫৩	০০	০০	১০	০০	২৭৯	১৮৭	০০	০০	২৯২	০০	০০	১০৬৫
৫৮.	ফাস্ট ক্যাপিটাল ইউনিভার্সিটি অব বাংলাদেশ	২৮৭	৩৭১	০০	০০	৯৪৫	০০	৪০৫	৩৫১	০০	৫৬৪	০০	০০	০০	২৯২৩
৫৯.	ঈশাখা ইন্টারন্যাশনাল ইউনিভার্সিটি, বাংলাদেশ	১০২	০০	০০	০০	০০	০০	৮৪	২৩৯	০০	০০	০০	০০	২১০	৬৩৫
৬০.	জেড.এইচ. সিকদার বিজ্ঞান ও প্রযুক্তি বিশ্ববিদ্যালয়	১০৩	০০	০০	০০	০০	০০	২৭১	২৪৪	০০	০০	৩৪০	০০	০০	৯৫৮
৬১.	এক্সিম ব্যাংক কৃষি বিশ্ববিদ্যালয়, বাংলাদেশ	০০	৩৩	০০	০০	০০	০০	২৮০	১৩৫	০০	২৮৫	০০	০০	০০	৭৩৩
৬২.	নর্থ ওয়েস্টার্ন ইউনিভার্সিটি	১৬১	২৬	০০	০০	০০	০০	৫৯৩	৩৫৩	০০	০০	২৩৩৬	০০	০০	৩৪৬৯
৬৩.	খাজা ইউনুস আলী বিশ্ববিদ্যালয়	২৫৯	০০	০০	০০	৮৭	০০	২২০	৯৪	১৪৫	০০	১৭৬	০০	১২৫	১১০৬
৬৪.	সোনারগাঁও ইউনিভার্সিটি	০০	০০	০০	০০	০০	০০	১৬১৮	৬৩৯	০০	০০	৩৭৬৩	০০	০০	৬০২০
৬৫.	ফেনী ইউনিভার্সিটি	২০৯	০০	০০	০০	০০	০০	২২২	০০	০০	০০	৩৯৫	০০	১৫০	৯৭৬

ক্র: নং	বিশ্ববিদ্যালয়ের নাম	মূল বিষয়													সর্বমোট
		কলা ও মানবিক	সামাজিক বিজ্ঞান	শিক্ষা	চারুকলা	বিজ্ঞান	জীব বিজ্ঞান	ব্যবসায় প্রশাসন/ ব্যবসায় শিক্ষা	আইন	ফার্মেসি	কৃষি	প্রকৌশল ও কারিগরি	অন্যান্য (যদি থাকে)	অন্যান্য (ডিপ্লোমা/ সার্টিফিকেট)	
৬৬.	ব্রিটানিয়া বিশ্ববিদ্যালয়	২৬৩	০০	০০	০০	০০	০০	৫০৩	৩৪৪	০০	০০	২০৭	০০	০০	১৩১৭
৬৭.	পোর্ট সিটি ইন্টারন্যাশনাল ইউনিভার্সিটি	৪৫৮	১৪৭	০০	০০	০০	০০	১৫৪৬	৪৩৪	০০	০০	৩৬২৩	০০	০০	৬২০৮
৬৮.	বাংলাদেশ ইউনিভার্সিটি অব হেলথ সায়েন্সেস (বিইউএইচএস)	০০	০০	০০	০০	৯৪৯	০০	০০	০০	০০	০০	০০	০০	০০	৯৪৯
৬৯.	চিটাগং ইন্ডিপেনডেন্ট ইউনিভার্সিটি	৪৭৬	০০	০০	০০	০০	০০	৭১৮	৩০৫	০০	০০	২৯০	০০	০০	১৭৮৯
৭০.	নটর ডেম বিশ্ববিদ্যালয় বাংলাদেশ	২৮৯	০০	০০	০০	২৫৫	০০	৭২৭	১৬৭	০০	০০	০০	০০	০০	১৪৩৮
৭১.	টাইমস্ ইউনিভার্সিটি, বাংলাদেশ	১৪	০৪	০০	০০	০০	০০	৯৫	৫৭	০০	০০	০০	০০	০০	১৭০
৭২.	নর্থ বেঙ্গল ইন্টারন্যাশনাল ইউনিভার্সিটি	৩২২	৬৫৯	০০	০০	০০	০০	১৭২	০০	০০	০০	১৯৭	০০	০০	১৩৫০
৭৩.	ফারহিস্ট ইন্টারন্যাশনাল ইউনিভার্সিটি	৩৬৯	০০	০০	০০	৯৬	০০	৫৬১	৯৯	০০	০০	১৪৬০	০০	০০	২৫৮৫
৭৪.	রাজশাহী সাইন্স এন্ড টেকনোলজি ইউনিভার্সিটি (আরএসটিইউ)	১১	০৪	০০	০০	০০	০০	৩৮	৩৯	০০	০০	৬৬৪	০০	০০	৭৫৬
৭৫.	শেখ ফজিলাতুন্নেছা মুজিব ইউনিভার্সিটি	১৮০	০০	০০	০০	০০	০০	৩৮	০০	০০	০০	৬১	০০	১৮০	৪৫৯
৭৬.	কব্জবাজার ইন্টারন্যাশনাল ইউনিভার্সিটি	২২৬	০০	০০	০০	০০	০০	২২০	২১৭	০০	০০	১৪৪	০০	১১০	৯১৭
৭৭.	রণদা প্রসাদ সাহা বিশ্ববিদ্যালয়	৬২	০০	০০	০০	০০	০০	২৩৪	১২০	৭৮	০০	১৮৪	০০	০০	৬৭৮
৭৮.	জার্মান ইউনিভার্সিটি বাংলাদেশ	১৮	০০	০০	০০	৩১	০০	১৩১	০০	০০	০০	৭০১	০০	০০	৮৮১
৭৯.	গ্লোবাল ইউনিভার্সিটি বাংলাদেশ	০০	০০	০০	০০	০০	৩২৭	২৩৪	০০	০০	০০	৩১২	০০	৩৬৪	১২৩৭
৮০.	সিসিএন বিজ্ঞান ও প্রযুক্তি বিশ্ববিদ্যালয়	৭০	০০	০০	০০	৯১	০০	১৭১	১৮৫	০০	০০	৪৬৬	০০	০০	৯৮৩
৮১.	বাংলাদেশ আর্মি ইউনিভার্সিটি অব সায়েন্স এন্ড টেকনোলজি (বিএইউএসটি), সৈয়দপুর	৩৭১	০০	০০	০০	০০	০০	৬৫৭	০০	০০	০০	১২৭৭	০০	০০	২৩০৫
৮২.	বাংলাদেশ আর্মি ইউনিভার্সিটি অব ইঞ্জিনিয়ারিং এন্ড টেকনোলজি (বিএইউইটি), কাদিরাবাদ	১৭২	০০	০০	০০	০০	০০	২৩০	৫৯	০০	০০	১১৩৩	০০	০০	১৫৯৪
৮৩.	বাংলাদেশ আর্মি ইন্টারন্যাশনাল ইউনিভার্সিটি অব সায়েন্স এন্ড টেকনোলজি (বিএআইইউএসটি)	২২৩	০০	০০	০০	০০	০০	৩৪৭	৪৪	০০	০০	৬০০	০০	০০	১২১৪
৮৪.	দি ইন্টারন্যাশনাল ইউনিভার্সিটি অব স্কলার্স	৯৬	০০	০০	০০	০০	০০	৩৮৩	০০	০০	০০	৫১২	০০	০০	৯৯১
৮৫.	কানাডিয়ান ইউনিভার্সিটি অব বাংলাদেশ	১৫২	০০	০০	০০	০০	০০	৫৩৪	০০	০০	০০	৪৯৮	০০	০০	১১৮৪

ক্র: নং	বিশ্ববিদ্যালয়ের নাম	মূল বিষয়													সর্বমোট
		কলা ও মানবিক	সামাজিক বিজ্ঞান	শিক্ষা	চারুকলা	বিজ্ঞান	জীব বিজ্ঞান	ব্যবসায় প্রশাসন/ ব্যবসায় শিক্ষা	আইন	ফার্মেসি	কৃষি	প্রকৌশল ও কারিগরি	অন্যান্য (যদি থাকে)	অন্যান্য (ডিপ্লোমা/ সার্টিফিকেট)	
৮৬. এন. পি. আই ইউনিভার্সিটি অব বাংলাদেশ		২২	০০	০০	০০	০০	০০	৬৮	০০	০০	০০	১৬৮	০০	০০	৮৫৮
৮৭. নর্দান ইউনিভার্সিটি অব বিজনেস এন্ড টেকনোলজি, খুলনা		৩৯৫	০০	০০	০০	০০	০০	১১৭৫	০০	০০	০০	৭৯৪	০০	০০	২৩৬৪
৮৮. রবীন্দ্র মেডী বিশ্ববিদ্যালয়, কুষ্টিয়া		১০১	০০	০০	০০	০০	০০	৭০	০০	০০	১১১	২৬৫	০০	০০	৫৪৭
৮৯. ইউনিভার্সিটি অব ক্রিয়েটিভ টেকনো., চট্টগ্রাম		১৯৪	০০	০০	০০	০০	০০	২২৮	০০	০০	০০	৪৫৯	০০	০০	৮৮১
৯০. সেন্ট্রাল ইউনিভার্সিটি অব সায়েন্স এন্ড টেকনোলজি		০০	০০	০০	০০	০০	০০	১২৬	০০	০০	০০	১১৬	০০	০০	২৪২
৯১. রবীন্দ্র সৃজনকলা বিশ্ববিদ্যালয়, কেরানীগঞ্জ, ঢাকা		০০	০০	০০	০০	০০	০০	০০	০০	০০	০০	০০	০০	০০	০০
৯২. ইউনিভার্সিটি অব গ্লোবাল ভিলেজ		৭০	০০	০০	০০	০০	০০	১৬৯	০০	০০	০০	২৮৩	০০	০০	৫২২
৯৩. রূপায়ণ এ. কে. এম শামসুজ্জোহা বিশ্ববিদ্যালয়		০০	০০	০০	০০	০০	০০	০০	০০	০০	০০	০০	০০	০০	০০
৯৪. আনোয়ার খান মডার্ন ইউনিভার্সিটি		০০	০০	০০	০০	০০	০০	১২১	০০	০০	০০	৩২৭	০০	০০	৪৪৮
৯৫. জেড. এন. আর. এফ ইউনিভার্সিটি অব ম্যানেজমেন্ট সায়েন্সেস		০০	০০	০০	০০	০০	০০	০০	০০	০০	০০	০০	০০	০০	০০
৯৬. দি ইউনিভার্সিটি অব কুমিল্লা		০০	০০	০০	০০	০০	০০	০০	০০	০০	০০	০০	০০	০০	০০
৯৭. আহসানিয়া মিশন বিজ্ঞান ও প্রযুক্তি বিশ্ববি.		০০	০০	০০	০০	০০	০০	০০	০০	০০	০০	০০	০০	০০	০০
৯৮. খুলনা খান বাহাদুর আহছানউল্লা বিশ্ববিদ্যালয়		০০	০০	০০	০০	০০	০০	০০	০০	০০	০০	০০	০০	০০	০০
৯৯. বান্দরবান বিশ্ববিদ্যালয়		১৭	০০	০০	০০	০০	০০	৪২	০০	০০	০০	১৯	০০	০০	৭৮
১০০. শাহ মখদুম ম্যানেজমেন্ট ইউনিভার্সিটি, রাজশাহী		০০	০০	০০	০০	০০	০০	০০	০০	০০	০০	০০	০০	০০	০০
১০১. ট্রাস্ট ইউনিভার্সিটি, বরিশাল		০০	০০	০০	০০	০০	০০	০০	০০	০০	০০	০০	০০	০০	০০
১০২. ইন্টারন্যাশনাল স্ট্যান্ডার্ড ইউনিভার্সিটি		০০	০৫	০০	০০	০০	০০	৭০	০০	০০	০০	৪৭	০০	০০	১২২
১০৩. কুইন্স ইউনিভার্সিটি		০০	০০	০০	০০	০০	০০	০০	০০	০০	০০	০০	০০	০০	০০
১০৪. ইউনিভার্সিটি অব ব্রাহ্মণবাড়িয়া		০০	০০	০০	০০	০০	০০	০০	০০	০০	০০	০০	০০	০০	০০
১০৫. ইউনিভার্সিটি অব ক্লিক এনরিচমেন্ট এন্ড টেকনোলজি		০০	০০	০০	০০	০০	০০	০০	০০	০০	০০	০০	০০	০০	০০
সর্বমোট:		৩৬০৬৭	১২৮৭৭	১৭২১	৩২২৯	১৩৪০৬	২৪৬১	৮৭৬৯৫	২১৯১৯	১৪১৫৯	১৯৮৫	১৫০০৩৯	১৫৯৮	২০০৪	৩৪৯১৬০

পরিসংখ্যান-২.৩.১.৩ : ২০১৯ সালে পদভিত্তিক পূর্ণকালীন ও খণ্ডকালীন শিক্ষক ও কর্মকর্তা-কর্মচারীদের পরিসংখ্যান

ক্র. নং	বিশ্ববিদ্যালয়ের নাম	পূর্ণকালীন শিক্ষক সংখ্যা						খণ্ডকালীন শিক্ষক সংখ্যা						সর্বমোট	কর্মকর্তা	কর্মচারী
		প্রফেসর	এসোসিয়েট প্রফেসর	এসিস্ট্যান্ট প্রফেসর	লেকচারার	অন্যান্য	মোট	প্রফেসর	এসোসিয়েট প্রফেসর	এসিস্ট্যান্ট প্রফেসর	লেকচারার	অন্যান্য	মোট			
১.	নর্থ সাউথ ইউনিভার্সিটি	৪২	৪৯	৮৫	২১০	১৩৭	৫২৩	১৬৮	৭৫	৪৬	৭৩	০০	৩৬২	৮৮৫	২৭৫	২৯৪
২.	ইউনিভার্সিটি অব সায়েন্স এন্ড টেকনোলজি চিটাগং	০২	০৪	২৭	৪০	০০	৭৩	১৪	০৪	১৫	১৩	০০	৪৬	১১৯	২৫	৫৮
৩.	ইনডিপেন্ডেন্ট ইউনিভার্সিটি, বাংলাদেশ	২০	২১	৩১	১৩৭	০০	২০৯	৯৫	৪০	৩৮	১০৩	০০	২৭৬	৪৮৫	১০৭	২১৭
৪.	সেন্ট্রাল উইমেন'স ইউনিভার্সিটি	০১	০৩	০৬	২৪	০০	৩৪	০৩	০০	০১	০৭	০০	১১	৪৫	২৩	১৬
	ইন্টারন্যাশনাল ইউনিভার্সিটি অব	৩৮	২২	৫৮	১৬৪	০৯	২৯১	০৫	০০	০০	০১	০০	০৬	২৯৭	১২৩	৩৬২
৫.	বিজনেস এডমিনিস্ট্রেশন এন্ড টেকনোলজি															
৬.	আন্তর্জাতিক ইসলামী বিশ্ববিদ্যালয় চট্টগ্রাম	১৮	৫৮	১৪৯	৫৯	০৬	২৯০	৪১	২০	১৫	২৫	১৯	১২০	৪১০	১৩৭	১৭৫
৭.	আহছানউল্লাহ ইউনিভার্সিটি অব সায়েন্স এন্ড টেকনোলজি	৩৭	২৯	১৮০	১৪৭	০০	৩৯৩	৪৮	১০	১১	৬৯	০৭	১৪৫	৫৩৮	৫৩	১১০
৮.	আমেরিকান ইন্টারন্যাশনাল ইউনিভার্সিটি-বাংলাদেশ	২৫	৩৭	১৬৭	১১৯	০০	৩৪৮	০০	০০	০০	০০	৪৬	৪৬	৩৯৪	১৬১	৩৫২
৯.	ইস্ট ওয়েস্ট ইউনিভার্সিটি	২১	১৬	৭৩	১৮৯	০১	৩০০	৬১	২১	২৬	০৮	০২	১১৮	৪১৮	১৫৪	১১৯
১০.	দি ইউনিভার্সিটি অব এশিয়া প্যাসিফিক	১৭	২২	১০৭	১১৯	১২	২৭৭	৪৩	৩৩	১৫	০২	০৬	৯৯	৩৭৬	৪৬	১৫৬
১১.	গণ বিশ্ববিদ্যালয়	০৯	০৬	২৭	১১১	০০	১৫৩	১৩	০৫	০১	০৩	০১	২৩	১৭৬	৪১	৮৪
১২.	দি পিপল'স ইউনিভার্সিটি অব বাংলাদেশ	০২	০২	১৯	২১	০০	৪৪	১২	০৭	১৩	৩২	০০	৬৪	১০৮	৩২	৫২
১৩.	এশিয়ান ইউনিভার্সিটি অব বাংলাদেশ	১০	১২	৩৮	৩৬	০০	৯৬	০২	০৩	১৫	৭৭	০০	৯৭	১৯৩	৪৩	৫৭
১৪.	ঢাকা ইন্টারন্যাশনাল ইউনিভার্সিটি	১০	১৫	৪৬	৮২	০০	১৫৩	০৪	০৮	১৩	২৩	১২	৬০	২১৩	৯৬	১০৬
১৫.	মানারাত ইন্টারন্যাশনাল ইউনিভার্সিটি	০৩	০৫	৪৬	২৯	০০	৮৩	০৬	০২	০২	১০	০০	২০	১০৩	৪৩	৬২
১৬.	ব্র্যাক ইউনিভার্সিটি	৫২	৪১	৬১	৩৬৪	০০	৫১৮	৬১	২৬	৪৬	৭১	০০	২০৪	৭২২	৩২৫	৩৮০
১৭.	বাংলাদেশ ইউনিভার্সিটি	০৩	০৩	১৭	১০১	০০	১২৪	০৮	০০	০০	০৭	০০	১৫	১৩৯	৩৮	৬৯
১৮.	লিডিং ইউনিভার্সিটি	০৫	০৭	৩০	৬৭	০০	১০৯	০৭	০১	২১	০৩	০০	৩২	১৪১	৩৪	১২৫
১৯.	বিজিসি ট্রাস্ট ইউনিভার্সিটি বাংলাদেশ	০৩	০৫	২৯	৪৩	০০	৮০	১১	০৫	০৫	০১	০০	২২	১০২	৪৮	৫৯

ক্র. নং	বিশ্ববিদ্যালয়ের নাম	পূর্ণকালীন শিক্ষক সংখ্যা						খণ্ডকালীন শিক্ষক সংখ্যা						সর্বমোট	কর্মকর্তা	কর্মচারী
		প্রফেসর	এসোসিয়েট প্রফেসর	এসিস্ট্যান্ট প্রফেসর	লেকচারার	অন্যান্য	মোট	প্রফেসর	এসোসিয়েট প্রফেসর	এসিস্ট্যান্ট প্রফেসর	লেকচারার	অন্যান্য	মোট			
২০.	সিলেট ইন্টারন্যাশনাল ইউনিভার্সিটি	০১	০১	২২	১৫	০০	৩৯	০৪	০১	০০	০০	০০	০৫	৪৪	২৫	৩৫
২১.	ইউনিভার্সিটি অব ডেভেলপমেন্ট অলটারনেটিভ	২২	৪৭	৫৭	৬৬	০১	১৯৩	১৩	০৫	০৬	১৬	০০	৪০	২৩৩	৮৯	১৫০
২২.	প্রিমিয়ার ইউনিভার্সিটি	০৯	০৬	৭৯	১১৮	০০	২১২	৩৩	১৩	২৫	০৬	০০	৭৭	২৮৯	৩৭	২২৩
২৩.	সাউথইস্ট ইউনিভার্সিটি	০৮	০৯	৪৯	১৭২	০০	২৩৮	৬৫	৩৯	৬৫	৫২	০০	২২১	৪৫৯	১৩০	৯৩
২৪.	ড্যাফোডিল ইন্টারন্যাশনাল ইউনিভার্সিটি	২৫	৩৮	১৩৪	৫৩২	১৩	৭৪২	৪০	১৮	৩৬	৫০	০০	১৪৪	৮৮৬	৩০২	৫০৮
২৫.	স্টামফোর্ড ইউনিভার্সিটি বাংলাদেশ	১৩	২৭	১২৭	৮১	০০	২৪৮	৩২	১৫	০৭	১৪	২০	৮৮	৩৩৬	১৩৮	২৩৯
২৬.	স্টেট ইউনিভার্সিটি অব বাংলাদেশ	১৪	০৯	১৯	৫১	০০	৯৩	৬৭	৩৬	২০	০৯	০০	১৩২	২২৫	৭৯	৪২
২৭.	ইবাইস ইউনিভার্সিটি	০০	০০	০০	০০	০০	০০	০০	০০	০০	০০	০০	০০	০০	০০	০০
২৮.	সিটি ইউনিভার্সিটি	০৫	১১	২৬	১৮৬	১৫	২৪৩	০২	০১	০২	০৭	০০	১২	২৫৫	৮৮	১৬৭
২৯.	প্রাইম ইউনিভার্সিটি	০৭	০৮	২০	৭০	০০	১০৫	০২	০৩	০৩	০২	০০	১০	১১৫	৪১	৬০
৩০.	নর্দান ইউনিভার্সিটি বাংলাদেশ	১১	০৯	৪১	১৩৩	০০	১৯৪	৪৫	১৮	৪৬	৩৯	০০	১৪৮	৩৪২	১১৯	১২৫
৩১.	সাউদার্ন ইউনিভার্সিটি বাংলাদেশ	১৫	০৩	৩২	৮৯	০০	১৩৯	২২	০১	০৬	০৭	০০	৩৬	১৭৫	৩৮	৫১
৩২.	গ্রীণ ইউনিভার্সিটি অব বাংলাদেশ	১১	০৮	২৮	১৭২	০০	২১৯	১৪	০৩	১০	৩৭	০৪	৬৮	২৮৭	১০৫	১১৪
৩৩.	পুড্র ইউনিভার্সিটি অব সায়েন্স এন্ড টেকনোলজি	০৯	০০	১০	৬০	০০	৭৯	০৭	০০	০৩	০৫	০০	১৫	৯৪	১৫	৭১
৩৪.	ওয়ার্ল্ড ইউনিভার্সিটি অব বাংলাদেশ	১৬	০৬	২২	১৬৪	০০	২০৮	০৪	০১	০০	০৫	০০	১০	২১৮	৭২	৬৭
৩৫.	শান্ত-মারিয়াম ইউনিভার্সিটি অব ক্রিয়েটিভ টেকনোলজি	০৭	১১	৫৭	৭০	০৮	১৫৩	০১	০৫	০২	১৮	০১	২৭	১৮০	৬৮	২৪৫
৩৬.	দি মিলেনিয়াম ইউনিভার্সিটি	০২	০৩	০২	১৯	০০	২৬	০১	০০	০০	০১	০০	০২	২৮	১৫	০৮
৩৭.	ইস্টার্ন ইউনিভার্সিটি	১২	১১	৩৬	৭২	০০	১৩১	০৭	০৩	০১	০৫	০৯	২৫	১৫৬	১০৩	৬২
৩৮.	মোট্রোপলিটন ইউনিভার্সিটি	১০	০৫	২৬	৫৭	০১	৯৯	০০	০৫	০৪	০১	০০	১০	১০৯	৩৬	৩১
৩৯.	উত্তরা ইউনিভার্সিটি	২০	১৫	৫০	১৪০	০০	২২৫	১৩	১১	১৮	৩৪	০০	৭৬	৩০১	৮৫	১৭৪
৪০.	ইউনাইটেড ইন্টারন্যাশনাল ইউনিভার্সিটি	২১	১৬	৭১	৯৩	০০	২০১	০৭	০৪	০৮	০৩	৩১	৫৩	২৫৪	৮৪	১১৫
৪১.	ইউনিভার্সিটি অব সাউথ এশিয়া	০১	০২	১২	২৮	০২	৪৫	০৯	০১	০৬	৩৭	০২	৫৫	১০০	৬৫	২৪
৪২.	বাংলাদেশ ইউনিভার্সিটি অব বিজনেস এন্ড টেকনোলজি	০৭	০৫	১১০	১৪৬	০০	২৬৮	০৪	০৪	০৩	১১	০০	২২	২৯০	৩৬	১৬৭

ক্র. নং	বিশ্ববিদ্যালয়ের নাম	পূর্ণকালীন শিক্ষক সংখ্যা						খণ্ডকালীন শিক্ষক সংখ্যা						সর্বমোট	কর্মকর্তা	কর্মচারী
		প্রফেসর	এসোসিয়েট প্রফেসর	এসিস্ট্যান্ট প্রফেসর	লেকচারার	অন্যান্য	মোট	প্রফেসর	এসোসিয়েট প্রফেসর	এসিস্ট্যান্ট প্রফেসর	লেকচারার	অন্যান্য	মোট			
৪৩.	প্রেসিডেন্সি ইউনিভার্সিটি	০৫	০৫	১০	৪৮	০০	৬৮	০৫	০৪	১৪	১০৭	০০	১৩০	১৯৮	৪১	৪৬
৪৪.	ইউনিভার্সিটি অব ইনফরমেশন টেকনোলজি এন্ড সায়েন্সেস	০৪	০৬	৩৩	৫৫	০০	৯৮	০৫	০৮	০৪	০৯	০০	২৬	১২৪	৫৬	৩৫
৪৫.	প্রাইম এশিয়া ইউনিভার্সিটি	১৩	১২	৩৮	১৬৪	০০	২২৭	০০	০০	০০	০০	২০	২০	২৪৭	৮৪	৫৯
৪৬.	রয়েল ইউনিভার্সিটি অব ঢাকা	০৩	০২	১০	২৫	০০	৪০	০১	০১	০৩	১১	০০	১৬	৫৬	২২	১৭
৪৭.	ইউনিভার্সিটি অব লিবারেল আর্টস বাংলাদেশ	৪২	৩৯	৫২	৭০	২৬	২২৯	০৯	১৩	১৪	৪৮	২৯	১১৩	৩৪২	১২৮	৭০
৪৮.	অতীশ দীপঙ্কর বিজ্ঞান ও প্রযুক্তি বিশ্ববিদ্যালয়	০৫	০০	১৯	৫২	০০	৭৬	০৪	০৫	০৫	০৬	০০	২০	৯৬	৪৯	৩৬
৪৯.	ভিক্টোরিয়া ইউনিভার্সিটি অব বাংলাদেশ	০৩	০০	০১	২১	০০	২৫	১০	০০	০২	০৪	০০	১৬	৪১	১৮	২০
৫০.	বাংলাদেশ ইসলামী বিশ্ববিদ্যালয়	০৬	০৫	৩২	২৫	০০	৬৮	০০	০৩	০৫	০১	০০	০৯	৭৭	৩৮	৫৭
৫১.	আশা ইউনিভার্সিটি বাংলাদেশ	০৭	০১	১৪	৪২	০০	৬৪	০০	০৪	০২	০৭	০০	১৩	৭৭	৩৭	২২
৫২.	ইস্ট ডেল্টা ইউনিভার্সিটি	০০	০৫	২৩	৪৫	০৭	৮০	১৯	০৬	০২	০০	০০	২৭	১০৭	৬৫	৯৬
৫৩.	ইউরোপিয়ান ইউনিভার্সিটি অব বাংলাদেশ	০৫	০৬	০৭	৩২৭	০০	৩৪৫	০১	০২	০২	১৮	০০	২৩	৩৬৮	১৪২	৯৫
৫৪.	বরেন্দ্র ইউনিভার্সিটি	০৬	০১	৩৭	৮২	০০	১২৬	২০	১৩	০৫	০০	০০	৩৮	১৬৪	৭৪	৫২
৫৫.	হামদর্দ বিশ্ববিদ্যালয় বাংলাদেশ	০৪	০৭	১৩	৪৪	০০	৬৮	০১	০০	০০	০১	০৪	০৬	৭৪	২০	৭৭
৫৬.	বিজিএমইএ ইউনিভার্সিটি অব ফ্যাশন এন্ড টেকনোলজি (বিইউএফটি)	০৭	০৭	৫৬	৮৮	০০	১৫৮	১১	০৩	১২	২২	০০	৪৮	২০৬	৯৯	১৫০
৫৭.	নর্থ ইস্ট বিশ্ববিদ্যালয় বাংলাদেশ	০২	০৩	১১	২৫	০০	৪১	০৬	০৩	০৬	০৫	০০	২০	৬১	১৭	২৬
৫৮.	ফার্স্ট ক্যাপিটাল ইউনিভার্সিটি অব বাংলাদেশ	০৫	০৫	০১	৪৬	০০	৫৭	০০	০২	০০	০১	০০	০৩	৬০	১৬	১৬
৫৯.	ঈশাখা ইন্টারন্যাশনাল ইউনিভার্সিটি, বাংলাদেশ	০৪	০০	০১	১৯	০০	২৪	০২	০০	০২	০৫	০০	০৯	৩৩	১৭	১৯
৬০.	জেড.এইচ. সিকদার বিজ্ঞান ও প্রযুক্তি বিশ্ববিদ্যালয়	০১	০১	০৯	৫৭	০০	৬৮	০১	০০	০০	০০	০০	০১	৬৯	১০	৩৮
৬১.	এক্সিম ব্যাংক কৃষি বিশ্ববিদ্যালয়, বাংলাদেশ	০১	০৩	০৩	৪২	০০	৪৯	০০	০০	০০	০০	০০	০০	৪৯	১৫	৩৩
৬২.	নর্থ ওয়েস্টার্ন ইউনিভার্সিটি	০২	০০	২৯	৪৪	০০	৭৫	১৪	১০	২০	০৬	০০	৫০	১২৫	২০	৫৫

ক্র. নং	বিশ্ববিদ্যালয়ের নাম	পূর্বকালীন শিক্ষক সংখ্যা						খণ্ডকালীন শিক্ষক সংখ্যা						সর্বমোট	কর্মকর্তা	কর্মচারী
		প্রফেসর	এসোসিয়েট প্রফেসর	এসিস্ট্যান্ট প্রফেসর	লেকচারার	অন্যান্য	মোট	প্রফেসর	এসোসিয়েট প্রফেসর	এসিস্ট্যান্ট প্রফেসর	লেকচারার	অন্যান্য	মোট			
৬৩.	খাজা ইউনুস আলী বিশ্ববিদ্যালয়	০৫	০২	১৩	৫৮	০০	৭৮	৫	০১	০৭	০০	০০	১৩	৯১	২৯	১৯
৬৪.	সোনারগাঁও ইউনিভার্সিটি	১২	০৮	২২	১৮৬	০০	২২৮	২৮	১১	১৩	৪১	০০	৯৩	৩২১	১২৬	২২১
৬৫.	ফেনী ইউনিভার্সিটি	০১	০১	১০	৩০	০০	৪২	০৬	০১	০২	০৩	০০	১২	৫৪	১৭	৩৫
৬৬.	ব্রিটানিয়া বিশ্ববিদ্যালয়	০১	০১	০১	১৭	০০	২০	০২	০২	০১	০৩	০০	০৮	২৮	২৮	১৫
৬৭.	পোর্ট সিটি ইন্টারন্যাশনাল ইউনিভার্সিটি	০২	০২	১০	১৩৫	০১	১৫০	২৩	০৮	১৭	০১	০০	৪৯	১৯৯	৫৭	১৪৩
৬৮.	বাংলাদেশ ইউনিভার্সিটি অব হেলথ সায়েন্সেস (বিইউএইচএস)	১০	১০	১৮	২২	০০	৬০	০৭	০২	০৩	০৯	০৪	২৫	৮৫	৪৬	৪০
৬৯.	চিটাগং ইন্ডিপেনডেন্ট ইউনিভার্সিটি	০৫	০৮	১৮	২০	০০	৫১	১৬	১৫	০৮	১৪	০০	৫৩	১০৪	৪২	৪৫
৭০.	নটর ডেম বিশ্ববিদ্যালয় বাংলাদেশ	০৪	০৬	০৯	৩২	০০	৫১	১৯	০৩	০০	০৩	০০	২৫	৭৬	৪২	২৩
৭১.	টাইমস্ ইউনিভার্সিটি, বাংলাদেশ	০৪	০০	০১	০৯	০১	১৫	০০	০০	০০	০০	০০	১৫	০৫	০৮	০৮
৭২.	নর্থ বেঙ্গল ইন্টারন্যাশনাল ইউনিভার্সিটি	০৭	০০	০৯	৪১	০০	৫৭	০৮	০২	০১	০০	০০	১১	৬৮	১৯	১৫
৭৩.	ফারইস্ট ইন্টারন্যাশনাল ইউনিভার্সিটি	০৪	০০	০৮	৬৩	০৩	৭৮	০৭	০৩	০২	১৮	০০	৩০	১০৮	২৭	১৮
৭৪.	রাজশাহী সাইন্স এন্ড টেকনোলজি ইউনিভার্সিটি (আরএসটিইউ)	০৪	০৭	০৭	২৩	০০	৪১	০৩	০২	০২	০৪	০০	১১	৫২	১৯	১৬
৭৫.	শেখ ফজিলাতুল্লাহ মুজিব ইউনিভার্সিটি	০১	০০	০৪	৩৬	০০	৪১	০৬	০২	০০	০২	০০	১০	৫১	১০	১৪
৭৬.	কক্সবাজার ইন্টারন্যাশনাল ইউনিভার্সিটি	০০	০৩	০৪	২৬	০০	৩৩	০০	০০	০১	১৬	০০	১৭	৫০	১৬	২১
৭৭.	রণদা প্রসাদ সাহা বিশ্ববিদ্যালয়	০৩	০২	১৪	২৮	০০	৪৭	০৪	০১	০১	০৩	০০	০৯	৫৬	২২	২৩
৭৮.	জার্মান ইউনিভার্সিটি বাংলাদেশ	০৩	০০	০১	২৭	০০	৩১	০০	০০	০১	০৩	০০	০৪	৩৫	০৯	১২
৭৯.	গ্লোবাল ইউনিভার্সিটি বাংলাদেশ	০০	০০	০০	১৭	০০	১৭	০০	০০	০৯	০৬	০০	১৫	৩২	১১	১৭
৮০.	সিসিএন বিজ্ঞান ও প্রযুক্তি বিশ্ববিদ্যালয়	০৭	০০	০০	১৫	০০	২২	০৩	০৪	০১	০৮	০০	১৬	৩৮	১৮	১৫
৮১.	বাংলাদেশ আর্মি ইউনিভার্সিটি অব সায়েন্স এন্ড টেকনোলজি (বিএইউএসটি), সৈয়দপুর	০১	০২	২৪	৭০	০০	৯৭	২০	০৫	০১	০৫	০৬	৩৭	১৩৪	৩৫	১৫০

ক্র. নং	বিশ্ববিদ্যালয়ের নাম	পূর্ণকালীন শিক্ষক সংখ্যা						খণ্ডকালীন শিক্ষক সংখ্যা						সর্বমোট	কর্মকর্তা	কর্মচারী
		প্রফেসর	এসোসিয়েট প্রফেসর	এসিস্ট্যান্ট প্রফেসর	লেকচারার	অন্যান্য	মোট	প্রফেসর	এসোসিয়েট প্রফেসর	এসিস্ট্যান্ট প্রফেসর	লেকচারার	অন্যান্য	মোট			
৯৮.	খুলনা খান বাহাদুর আহছানউল্লা বিশ্ববিদ্যালয়	০০	০০	০০	০০	০০	০০	০০	০০	০০	০০	০০	০০	০০	০০	০০
৯৯.	বান্দরবান বিশ্ববিদ্যালয়	০৩	০০	০০	১২	০০	১৫	০০	০০	০০	০৮	০০	০৮	২৩	১৩	১২
১০০.	শাহ মখদুম ম্যানেজমেন্ট ইউনিভার্সিটি, রাজশাহী	০০	০০	০০	০০	০০	০০	০০	০০	০০	০০	০০	০০	০০	০০	০০
১০১.	ট্রাস্ট ইউনিভার্সিটি, বরিশাল	০০	০০	০০	০০	০০	০০	০০	০০	০০	০০	০০	০০	০০	০০	০০
১০২.	ইন্টারন্যাশনাল স্ট্যান্ডার্ড ইউনিভার্সিটি	০১	০৪	০১	০১	০০	০৭	০৩	০১	০১	০১	০০	০৬	১৩	১০	০৭
১০৩.	কুইন্স ইউনিভার্সিটি	০০	০০	০০	০০	০০	০০	০০	০০	০০	০০	০০	০০	০০	০০	০০
১০৪.	ইউনিভার্সিটি অব ব্রাহ্মণবাড়িয়া	০০	০০	০০	০০	০০	০০	০০	০০	০০	০০	০০	০০	০০	০০	০০
১০৫.	ইউনিভার্সিটি অব স্কিল এনরিচমেন্ট এন্ড টেকনোলজি	০০	০০	০০	০০	০০	০০	০০	০০	০০	০০	০০	০০	০০	০০	০০
মোট:		৮০৫	৮০০	২৮৬৮	৭১৪৫	২৪৩	১১৮৬১	১৩০৮	৬০৩	৭৪৩	১৩২৮	২২৭	৪২০৯	১৬০৭০	৫৩৫১	৭৮৪৪

পরিসংখ্যান-২.৩.১.৪: বেসরকারি বিশ্ববিদ্যালয়ে বিনা খরচ, স্কলারশিপপ্রাপ্ত ও ওয়েভারপ্রাপ্ত শিক্ষার্থীর পরিসংখ্যান

ক্র. নং	বিশ্ববিদ্যালয়ের নাম	বিনা খরচে অধ্যয়নরত শিক্ষার্থীর সংখ্যা			ওয়েভার প্রাপ্ত শিক্ষার্থীর সংখ্যা	স্কলারশিপ প্রাপ্ত শিক্ষার্থীর সংখ্যা
		মুক্তিযোদ্ধার সন্তান	দরিদ্র ও মেধাবী শিক্ষার্থী	অন্যান্য		
১.	নর্থ সাউথ ইউনিভার্সিটি	৬৭১	৫২৮	০	৩৫৮১	৪৮
২.	ইউনিভার্সিটি অব সায়েন্স এন্ড টেকনোলজি চিটাগং	০	০	০	০	০
৩.	ইনডিপেনডেন্ট ইউনিভার্সিটি, বাংলাদেশ	২০১	২৮১	৮১	২০২	১২২
৪.	সেন্ট্রাল উইমেন'স ইউনিভার্সিটি	১	৪	০	১৯৪	০
৫.	ইন্টারন্যাশনাল ইউনিভার্সিটি অব বিজনেস এগ্রিকালচার এন্ড টেকনোলজি	২১	৮৩০	০	৪৬৪০	১৯৩
৬.	আন্তর্জাতিক ইসলামী বিশ্ববিদ্যালয় চট্টগ্রাম	৪০	১৫৩০	০	২৩০১	২৮৬
৭.	আহছানউল্লাহ ইউনিভার্সিটি অব সায়েন্স এন্ড টেকনোলজি	২১৩	১৯৩	০	৫৫৫	৭২২
৮.	আমেরিকান ইন্টারন্যাশনাল ইউনিভার্সিটি-বাংলাদেশ	২১৬	২৪০২	০	২৬৯২	৩০৯
৯.	ইস্ট ওয়েস্ট ইউনিভার্সিটি	১২৪	২১৬	৮	৮৮	১১৮২
১০.	ইউনিভার্সিটি অব এশিয়া প্যাসিফিক	৫১	১২৪৩	০	৮৬	০
১১.	গণ বিশ্ববিদ্যালয়	২	৫৫	১৩	২৫২০	০
১২.	দি পিপল'স ইউনিভার্সিটি অব বাংলাদেশ	১২৬	৩৮৬	০	১৭২১	২৯৩
১৩.	এশিয়ান ইউনিভার্সিটি অব বাংলাদেশ	১৮৮	৭	০	০	৪০০
১৪.	ঢাকা ইন্টারন্যাশনাল ইউনিভার্সিটি	৬	২১৫	০	৬৩০০	২০০০
১৫.	মানারাত ইন্টারন্যাশনাল ইউনিভার্সিটি	১২৮	১২৩	০	০	৯০০
১৬.	ব্র্যাক ইউনিভার্সিটি	৪৫৯	৪৮৬৭	৩৫২২	৮৮৪৮	৩১৪
১৭.	বাংলাদেশ ইউনিভার্সিটি	৬২	৬৩	০	৩৩৫৯	০
১৮.	লিডিং ইউনিভার্সিটি	১০৩	১০৩	০	২৯৪৪	০
১৯.	বিজিসি ট্রাস্ট ইউনিভার্সিটি বাংলাদেশ	২৭	৭৮	০	৯০৭	৩২৩
২০.	সিলেট ইন্টারন্যাশনাল ইউনিভার্সিটি	১২	৪৫	১	৭৭	০
২১.	ইউনিভার্সিটি অব ডেভেলপমেন্ট অলটারনেটিভ	৪৯	১৮০	০	৬২৫	১৮২৬
২২.	প্রিমিয়ার ইউনিভার্সিটি	৩৫৯	২৮৩৬	০	৯৭৫৪	৪০৪১
২৩.	সাউথইস্ট ইউনিভার্সিটি	২১৬	০	০	২৬১৩	০

ক্র. নং	বিশ্ববিদ্যালয়ের নাম	বিনা খরচে অধ্যয়নরত শিক্ষার্থীর সংখ্যা			ওয়েভার প্রাপ্ত শিক্ষার্থীর সংখ্যা	স্কলারশিপ প্রাপ্ত শিক্ষার্থীর সংখ্যা
		মুক্তিযোদ্ধার সন্তান	দরিদ্র ও মেধাবী শিক্ষার্থী	অন্যান্য		
২৪.	ড্যাফোডিল ইন্টারন্যাশনাল ইউনিভার্সিটি	৬৭০	৯০৮	৫৮৩	২৭৬২০	২৩৭৩৪
২৫.	স্টামফোর্ড ইউনিভার্সিটি বাংলাদেশ	৯৯	১০২৬	৯০	০	২১৪
২৬.	স্টেট ইউনিভার্সিটি অব বাংলাদেশ	৩৮	২	০	২৪০৭	৬২৫
২৭.	ইবাইস ইউনিভার্সিটি	-	-	-	-	-
২৮.	সিটি ইউনিভার্সিটি	০	০	০	০	০
২৯.	প্রাইম ইউনিভার্সিটি	০	০	০	০	০
৩০.	নর্দান ইউনিভার্সিটি বাংলাদেশ	১৬	০	০	৬২৫০	৪৯৪
৩১.	সাউদার্ন ইউনিভার্সিটি বাংলাদেশ ***	০	০	০	০	০
৩২.	গ্রীণ ইউনিভার্সিটি অব বাংলাদেশ	১১২	১৪০	০	৫০২১	০
৩৩.	পুন্ড্র ইউনিভার্সিটি অব সায়েন্স এন্ড টেকনোলজি	৩৮	২৬৩	২	২২৭৩	২৩
৩৪.	ওয়ার্ল্ড ইউনিভার্সিটি অব বাংলাদেশ	১২৩	৯১৬	০	০	০
৩৫.	শান্ত-মারিয়াম ইউনিভার্সিটি অব ক্রিয়েটিভ টেকনোলজি	৮৪	০	০	০	২০৬৪
৩৬.	দি মিলেনিয়াম ইউনিভার্সিটি	০	১৪	০	৮২	০
৩৭.	ইস্টার্ন ইউনিভার্সিটি***	১১০	৫৫	৩	২৪৪০	২৮
৩৮.	মেট্রোপলিটন ইউনিভার্সিটি	২০	৫২	১৬৭৯	১১০০	০
৩৯.	উত্তরা ইউনিভার্সিটি	২২	৩৯৬	৮	৫৪৩৯	৩৫০
৪০.	ইউনাইটেড ইন্টারন্যাশনাল ইউনিভার্সিটি	১১০৪	৪৮৫৮	০	১৩৬৭৬	১৫৬৬৫
৪১.	ইউনিভার্সিটি অব সাউথ এশিয়া	৩৮	২৫	০	০	০
৪২.	বাংলাদেশ ইউনিভার্সিটি অব বিজনেস এন্ড টেকনোলজি	১০৩	৬৭১	০	২৭৩৩	০
৪৩.	প্রেসিডেন্সি ইউনিভার্সিটি	৩৪	১৬১	০	১০২০১	৪৯৮
৪৪.	ইউনিভার্সিটি অব ইনফরমেশন টেকনোলজি এন্ড সায়েন্সেস	৪০	৪৩৬	০	১৪৫৬	০
৪৫.	প্রাইম এশিয়া ইউনিভার্সিটি	১৫৭	৪৩	০	০	০
৪৬.	রয়েল ইউনিভার্সিটি অব ঢাকা	৩	৪	০	১১৬	০
৪৭.	ইউনিভার্সিটি অব লিবারেল আর্টস বাংলাদেশ	১১৪	৮৭	০	৩৯২১	২০

ক্র. নং	বিশ্ববিদ্যালয়ের নাম	বিনা খরচে অধ্যয়নরত শিক্ষার্থীর সংখ্যা			ওয়েভার প্রাপ্ত শিক্ষার্থীর সংখ্যা	স্কলারশিপ প্রাপ্ত শিক্ষার্থীর সংখ্যা
		মুক্তিযোদ্ধার সন্তান	দরিদ্র ও মেধাবী শিক্ষার্থী	অন্যান্য		
৪৮.	অতীশ দীপঙ্কর বিজ্ঞান ও প্রযুক্তি বিশ্ববিদ্যালয়**	৫	২৪	০	২৫০২	০
৪৯.	ভিক্টোরিয়া ইউনিভার্সিটি অব বাংলাদেশ	৭	৪৭	০	০	০
৫০.	বাংলাদেশ ইসলামী বিশ্ববিদ্যালয়	১৩১	৭১০	০	২০০৯৬	১৬৬৪
৫১.	আশা ইউনিভার্সিটি বাংলাদেশ	২০	৪৬	০	১১১৪	০
৫২.	ইস্ট ডেল্টা ইউনিভার্সিটি	৫০	২৩৮	৩৪৭৪	০	৬৭৯
৫৩.	ইউরোপিয়ান ইউনিভার্সিটি অব বাংলাদেশ	৪৯	৩৪০	০	০	০
৫৪.	বরেন্দ্র ইউনিভার্সিটি	১২৩	৪১০	৯৩১	০	০
৫৫.	হামদর্দ বিশ্ববিদ্যালয় বাংলাদেশ	১৬	১৮	০	৯৭৮	৬৯
৫৬.	বিজিএমইএ ইউনিভার্সিটি অব ফ্যাশন এন্ড টেকনোলজি (বিইউএফটি)	৫৯	৭৭	০	২৩৫৬	০
৫৭.	নর্থ ইস্ট বিশ্ববিদ্যালয় বাংলাদেশ	১২	৩৩	২	১০০৯	৯
৫৮.	ফার্স্ট ক্যাপিটাল ইউনিভার্সিটি অব বাংলাদেশ	৩৪	৬৩	৪	২১১	০
৫৯.	ঈশাখাঁ ইন্টারন্যাশনাল ইউনিভার্সিটি, বাংলাদেশ	৭	৫৪	০	১৬০	০
৬০.	জেড.এইচ. সিকদার বিজ্ঞান ও প্রযুক্তি বিশ্ববিদ্যালয়	৪৪	৫৭	০	২২৩	৪২১
৬১.	এক্সিম ব্যাংক কৃষি বিশ্ববিদ্যালয়, বাংলাদেশ	১	০	০	৬৫৭	০
৬২.	নর্থ ওয়েস্টার্ন ইউনিভার্সিটি	৭৪	৪৩৪	০	০	০
৬৩.	খাজা ইউনুস আলী বিশ্ববিদ্যালয়	১৪	৩৩	০	১২৪২	০
৬৪.	সোনারগাঁও ইউনিভার্সিটি	২৮৪	২৯৫	১৫	৬০২০	৩০৩৪
৬৫.	ফেনী ইউনিভার্সিটি	২৫	১৪৫	১	৩৫০	০
৬৬.	ব্রিটানিয়া বিশ্ববিদ্যালয়	০	০	০	০	০
৬৭.	পোর্ট সিটি ইন্টারন্যাশনাল ইউনিভার্সিটি	৫৯	৫৯	১৫৫	৩০৪৭	১৫১১
৬৮.	বাংলাদেশ ইউনিভার্সিটি অব হেলথ সায়েন্সেস (বিইউএইচএস)	১৮	১২৫	০	১৬৯	৬৯
৬৯.	চিটাগাং ইন্ডিপেনডেন্ট ইউনিভার্সিটি**	১৩	৫৯	০	০	০
৭০.	নটর ডেম বিশ্ববিদ্যালয় বাংলাদেশ	৪৮	২১	৩	২০৭১	২২৫
৭১.	টাইমস্ ইউনিভার্সিটি, বাংলাদেশ	০	০	০	০	০

ক্র. নং	বিশ্ববিদ্যালয়ের নাম	বিনা খরচে অধ্যয়নরত শিক্ষার্থীর সংখ্যা			ওয়েভার প্রাপ্ত শিক্ষার্থীর সংখ্যা	স্কলারশিপ প্রাপ্ত শিক্ষার্থীর সংখ্যা
		মুক্তিযোদ্ধার সন্তান	দরিদ্র ও মেধাবী শিক্ষার্থী	অন্যান্য		
৭২.	নর্থ বেঙ্গল ইন্টারন্যাশনাল ইউনিভার্সিটি	০	০	০	০	০
৭৩.	ফারিস্ট ইন্টারন্যাশনাল ইউনিভার্সিটি	৬	৪১	০	০	৮০০
৭৪.	রাজশাহী সাইন্স এন্ড টেকনোলজি ইউনিভার্সিটি (আরএসটিইউ)	১৮	১৭১	০	৩৪	০
৭৫.	শেখ ফজিলাতুন্নেছা মুজিব ইউনিভার্সিটি	১০	১১	০	০	০
৭৬.	কব্রবাজার ইন্টারন্যাশনাল ইউনিভার্সিটি	৮	০	০	৫৪	১০৮
৭৭.	রণদা প্রসাদ সাহা বিশ্ববিদ্যালয়	১	১	০	১৬৭	২০৮
৭৮.	জার্মান ইউনিভার্সিটি বাংলাদেশ	০	০	০	০	০
৭৯.	গ্লোবাল ইউনিভার্সিটি বাংলাদেশ**	০	০	০	০	০
৮০.	সিসিএন বিজ্ঞান ও প্রযুক্তি বিশ্ববিদ্যালয়	৪	২২	০	৫১৫	০
৮১.	বাংলাদেশ আর্মি ইউনিভার্সিটি অব সায়েন্স এন্ড টেকনোলজি (বিএইউএসটি), সৈয়দপুর	১০	১	০	০০	০
৮২.	আর্মি ইউনিভার্সিটি অব ইঞ্জিনিয়ারিং এন্ড টেকনোলজি (বিএইউইটি), কাদিরাবাদ	১১	০	০	১৩৭	২১৩
৮৩.	বাংলাদেশ আর্মি ইন্টারন্যাশনাল ইউনিভার্সিটি অব সায়েন্স এন্ড টেকনোলজি (বিএআইইউএসটি)	১৬	৬	০	১২১৪	০
৮৪.	দি ইন্টারন্যাশনাল ইউনিভার্সিটি অব স্কলার্স	১১	৯	০	৯৭১	০
৮৫.	কানাডিয়ান ইউনিভার্সিটি অব বাংলাদেশ	৩২	১৩	০	০	১১৩৯
৮৬.	এন. পি. আই ইউনিভার্সিটি অব বাংলাদেশ	২০	৯৩	৭৪৫	০	২৭
৮৭.	নর্দান ইউনিভার্সিটি অব বিজনেস এন্ড টেকনোলজি, খুলনা	৭	৪২	০	১১০	১৭০
৮৮.	রবীন্দ্র মৈত্রী বিশ্ববিদ্যালয়, কুষ্টিয়া	২	১২৬	১০৯	১০০	০
৮৯.	ইউনিভার্সিটি অব ক্রিয়েটিভ টেকনোলজি, চট্টগ্রাম	২	২০	০	০	০
৯০.	সেন্ট্রাল ইউনিভার্সিটি অব সায়েন্স এন্ড টেকনোলজি	১	১৬	০	১৮৫	১৫
৯১.	রবীন্দ্র সৃজনকলা বিশ্ববিদ্যালয়, কেরানীগঞ্জ, ঢাকা	-	-	-	-	-
৯২.	ইউনিভার্সিটি অব গ্লোবাল ভিলেজ	১৪	৬০	৮	৪৪০	০
৯৩.	রূপায়ণ এ. কে. এম শামসুজ্জোহা বিশ্ববিদ্যালয়					

ক্র. নং	বিশ্ববিদ্যালয়ের নাম	বিনা খরচে অধ্যয়নরত শিক্ষার্থীর সংখ্যা			ওয়েভার প্রাপ্ত শিক্ষার্থীর সংখ্যা	স্কলারশিপ প্রাপ্ত শিক্ষার্থীর সংখ্যা
		মুক্তিযোদ্ধার সন্তান	দরিদ্র ও মেধাবী শিক্ষার্থী	অন্যান্য		
৯৪.	আনোয়ার খান মডার্ণ ইউনিভার্সিটি	১০	১২	২	০	২
৯৫.	জেড.এন.আর.এফ ইউনিভার্সিটি অব ম্যানেজমেন্ট সায়েন্সেস	-	-	-	-	-
৯৬.	দি ইউনিভার্সিটি অব কুমিল্লা	-	-	-	-	-
৯৭.	আহসানিয়া মিশন বিজ্ঞান ও প্রযুক্তি বিশ্ববিদ্যালয়	-	-	-	-	-
৯৮.	খুলনা খান বাহাদুর আহছানউল্লা বিশ্ববিদ্যালয়	-	-	-	-	-
৯৯.	বান্দরবান বিশ্ববিদ্যালয়	-	-	-	-	-
১০০.	শাহ মখদুম ম্যানেজমেন্ট ইউনিভার্সিটি, রাজশাহী	-	-	-	-	-
১০১.	ট্রাস্ট ইউনিভার্সিটি, বরিশাল	-	-	-	-	-
১০২.	ইন্টারন্যাশনাল স্ট্যান্ডার্ড ইউনিভার্সিটি	৬	৩	০	১১২	৪
১০৩.	কুইন্স ইউনিভার্সিটি	-	-	-	-	-
১০৪.	ইউনিভার্সিটি অব ব্রাহ্মনবাড়িয়া	-	-	-	-	-
১০৫.	ইউনিভার্সিটি অব স্কিল এনরিচমেন্ট টেকনোলজি	-	-	-	-	-
মোট		৭৪৮২	৩০১৭৭	১১৪৩৯	১৮৪৯৮৬	৬৭০৪১

পরিসংখ্যান-২.৩.১.৫: ২০১৯ সালে বেসরকারি বিশ্ববিদ্যালয়ে অনুষ্ঠিত বিভিন্ন কমিটির সভার বিবরণ

ক্র. নং	বিশ্ববিদ্যালয়ের নাম	অনুষ্ঠিত সভার সংখ্যা				
		বোর্ড অব ট্রাস্টিজ	সিন্ডিকেট	একাডেমিক কাউন্সিল	অর্থ কমিটি	মোট সভার সংখ্যা
১.	নর্থ সাউথ ইউনিভার্সিটি	১৩	৯	৬	১০	৩৮
২.	ইউনিভার্সিটি অব সায়েন্স এন্ড টেকনোলজি চিটাগং	২	২	৩	৩	১০
৩.	ইনডিপেন্ডেন্ট ইউনিভার্সিটি, বাংলাদেশ	৭	৬	৪	৬	২৩
৪.	সেন্ট্রাল উইমেন'স ইউনিভার্সিটি	২	২	২	২	৮
৫.	ইন্টারন্যাশনাল ইউনিভার্সিটি অব বিজনেস এগ্রিকালচার এন্ড টেকনোলজি	৩	৪	২	১	১০
৬.	আন্তর্জাতিক ইসলামী বিশ্ববিদ্যালয় চট্টগ্রাম	১১	৯	২	১১	৩৩
৭.	আহছানউল্লাহ ইউনিভার্সিটি অব সায়েন্স এন্ড টেকনোলজি	৫	৯	১	২	১৭
৮.	আমেরিকান ইন্টারন্যাশনাল ইউনিভার্সিটি-বাংলাদেশ	৭	৬	৬	৯	২৮
৯.	ইস্ট ওয়েস্ট ইউনিভার্সিটি	১৩	৭	৩	৩	২৬
১০.	ইউনিভার্সিটি অব এশিয়া প্যাসিফিক	১২	২	১	১২	২৭
১১.	গণ বিশ্ববিদ্যালয়	৫	১	১	১	৮
১২.	দি পিপল'স ইউনিভার্সিটি অব বাংলাদেশ	২	১	১	৩	৭
১৩.	এশিয়ান ইউনিভার্সিটি অব বাংলাদেশ	৫	৩	২	২	১২
১৪.	ঢাকা ইন্টারন্যাশনাল ইউনিভার্সিটি	২	২	৩	১	৮
১৫.	মানারাত ইন্টারন্যাশনাল ইউনিভার্সিটি	৬	২	২	২	১২
১৬.	ব্র্যাক ইউনিভার্সিটি	৩	৩	৩	২	১১
১৭.	বাংলাদেশ ইউনিভার্সিটি	১	১	০	০	২
১৮.	লিডিং ইউনিভার্সিটি	২	৪	৪	১	১১
১৯.	বিজিসি ট্রাস্ট ইউনিভার্সিটি বাংলাদেশ	২	৪	৩	১	১০
২০.	সিলেট ইন্টারন্যাশনাল ইউনিভার্সিটি	৫	৭০	৪০	২৬	১৪১
২১.	ইউনিভার্সিটি অব ডেভেলপমেন্ট অলটারনেটিভ	৪	৪	২	৩	১৩
২২.	প্রিমিয়ার ইউনিভার্সিটি	৪	৩	৩	২	১২
২৩.	সাউথইস্ট ইউনিভার্সিটি	৫	৩	৩	৪	১৫
২৪.	ড্যাফোডিল ইন্টারন্যাশনাল ইউনিভার্সিটি	৪	৩	৩	১	১১
২৫.	স্টামফোর্ড ইউনিভার্সিটি বাংলাদেশ	২	৩	২	১	৮
২৬.	স্টেট ইউনিভার্সিটি অব বাংলাদেশ	১	১	১	১	৪
২৭.	ইবাইস ইউনিভার্সিটি	০	০	০	০	০
২৮.	সিটি ইউনিভার্সিটি	৪	২	৪	২	১২
২৯.	প্রাইম ইউনিভার্সিটি	৪	২	৪	২	১২
৩০.	নর্দান ইউনিভার্সিটি বাংলাদেশ	৪	২	৩	৮	১৭
৩১.	সাউদার্ন ইউনিভার্সিটি বাংলাদেশ ***	২	০	১	২	৫
৩২.	গ্রীণ ইউনিভার্সিটি অব বাংলাদেশ	৬	৫	৪	২	১৭
৩৩.	পুন্ড্র ইউনিভার্সিটি অব সায়েন্স এন্ড টেকনোলজি	৫	৩	৩	৫	১৬
৩৪.	ওয়ার্ল্ড ইউনিভার্সিটি অব বাংলাদেশ	৩	৩	৩	২	১১
৩৫.	শান্ত-মারিয়াম ইউনিভার্সিটি অব ক্রিয়েটিভ টেকনোলজি	২	৩	৩	৩	১১

ক্র. নং	বিশ্ববিদ্যালয়ের নাম	অনুষ্ঠিত সভার সংখ্যা				
		বোর্ড অব ট্রাস্টিজ	সিভিকিট	একাডেমিক কাউন্সিল	অর্থ কমিটি	মোট সভার সংখ্যা
৩৬.	দি মিলেনিয়াম ইউনিভার্সিটি	২	৩	৪	২	১১
৩৭.	ইন্স্টার্ন ইউনিভার্সিটি***	১২	১০	৩	২	২৭
৩৮.	মেট্রোপলিটন ইউনিভার্সিটি	৩	৩	৩	৩	১২
৩৯.	উত্তরা ইউনিভার্সিটি	৪	৪	৩	১	১২
৪০.	ইউনাইটেড ইন্টারন্যাশনাল ইউনিভার্সিটি	১	৫	২	১	৯
৪১.	ইউনিভার্সিটি অব সাউথ এশিয়া	২	২	৩	১	৮
৪২.	বাংলাদেশ ইউনিভার্সিটি অব বিজনেস এন্ড টেকনোলজি	১২	৪	৫	৪	২৫
৪৩.	প্রেসিডেন্সি ইউনিভার্সিটি	৩	২	১	০	৬
৪৪.	ইউনিভার্সিটি অব ইনফরমেশন টেকনোলজি এন্ড সায়েন্সেস	৪	৩	৩	২	১২
৪৫.	প্রাইম এশিয়া ইউনিভার্সিটি	৪	০	১	০	৫
৪৬.	রয়েল ইউনিভার্সিটি অব ঢাকা	২	২	২	২	৮
৪৭.	ইউনিভার্সিটি অব লিবারেল আর্টস বাংলাদেশ	৩	৬	২	৫	১৬
৪৮.	অতীশ দীপকর বিজ্ঞান ও প্রযুক্তি বিশ্ববিদ্যালয়**	২	১	১	৪	৮
৪৯.	ভিক্টোরিয়া ইউনিভার্সিটি অব বাংলাদেশ	২	২	২	২	৮
৫০.	বাংলাদেশ ইসলামী বিশ্ববিদ্যালয়	২	২	২	২	৮
৫১.	আশা ইউনিভার্সিটি বাংলাদেশ	১	৩	১	১	৬
৫২.	ইস্ট ডেল্টা ইউনিভার্সিটি	৫	৩	৩	৩	১৪
৫৩.	ইউরোপিয়ান ইউনিভার্সিটি অব বাংলাদেশ	৭	১	১	১	১০
৫৪.	বরেন্দ্র ইউনিভার্সিটি	১	১	১	১	৪
৫৫.	হামদর্দ বিশ্ববিদ্যালয় বাংলাদেশ	৬	৫	২	২	১৫
৫৬.	বিজিএমইএ ইউনিভার্সিটি অব ফ্যাশন এন্ড টেকনোলজি (বিইউএফটি)	৫	১	২	১	৯
৫৭.	নর্থ ইস্ট বিশ্ববিদ্যালয় বাংলাদেশ	১	১	১	২	৫
৫৮.	ফাস্ট ক্যাপিটাল ইউনিভার্সিটি অব বাংলাদেশ	১	২	১	১	৫
৫৯.	ঈশাখাঁ ইন্টারন্যাশনাল ইউনিভার্সিটি, বাংলাদেশ	৩	২	৩	১	৯
৬০.	জেড.এইচ. সিকদার বিজ্ঞান ও প্রযুক্তি বিশ্ববিদ্যালয়	২	০	২	০	৪
৬১.	এক্সিম ব্যাংক কৃষি বিশ্ববিদ্যালয়, বাংলাদেশ	২	২	২	১	৭
৬২.	নর্থ ওয়েস্টার্ন ইউনিভার্সিটি	৪	২	২	২	১০
৬৩.	খাজা ইউনুস আলী বিশ্ববিদ্যালয়	৪	১	২	২	৯
৬৪.	সোনারগাঁও ইউনিভার্সিটি	৬	৬	৩	৪	১৯
৬৫.	ফেনী ইউনিভার্সিটি	৩	০	০	১	৪
৬৬.	ব্রিটানিয়া বিশ্ববিদ্যালয়	০	১	২	১	৪
৬৭.	পোর্ট সিটি ইন্টারন্যাশনাল ইউনিভার্সিটি	৪	৪	৩	৩	১৪
৬৮.	বাংলাদেশ ইউনিভার্সিটি অব হেলথ সায়েন্সেস (বিইউএইচএস)	২	৩	২	৩	১০
৬৯.	চিটাগং ইন্ডিপেনডেন্ট ইউনিভার্সিটি**	১	৩	২	৩	৯
৭০.	নটর ডেম বিশ্ববিদ্যালয় বাংলাদেশ	৪	৪	২	৪	১৪

ক্র. নং	বিশ্ববিদ্যালয়ের নাম	অনুষ্ঠিত সভার সংখ্যা				
		বোর্ড অব ট্রাস্টিজ	সিন্ডিকেট	একাডেমিক কাউন্সিল	অর্থ কমিটি	মোট সভার সংখ্যা
৭১.	টাইমস্ ইউনিভার্সিটি, বাংলাদেশ	১	১	১	১	৪
৭২.	নর্থ বেঙ্গল ইন্টারন্যাশনাল ইউনিভার্সিটি	৬	১	১	০	৮
৭৩.	ফারইস্ট ইন্টারন্যাশনাল ইউনিভার্সিটি	২	৩	৩	১	৯
৭৪.	রাজশাহী সাইন্স এন্ড টেকনোলজি ইউনিভার্সিটি (আরএসটিইউ)	৩	৩	৩	২	১১
৭৫.	শেখ ফজিলাতুলেছা মুজিব ইউনিভার্সিটি	৩	৩	২	০	৮
৭৬.	কম্বলবাজার ইন্টারন্যাশনাল ইউনিভার্সিটি	০	২	২	০	৪
৭৭.	রণদা প্রসাদ সাহা বিশ্ববিদ্যালয়	২	১	১	০	৪
৭৮.	জার্মান ইউনিভার্সিটি বাংলাদেশ	১	১	১	১	৪
৭৯.	গ্লোবাল ইউনিভার্সিটি বাংলাদেশ**	১৮	২	২	০	২২
৮০.	সিসিএন বিজ্ঞান ও প্রযুক্তি বিশ্ববিদ্যালয়	৩	৩	৪	৩	১৩
৮১.	বাংলাদেশ আর্মি ইউনিভার্সিটি অব সায়েন্স এন্ড টেকনোলজি (বিএইউএসটি), সৈয়দপুর	০	২	২	৩	৭
৮২.	আর্মি ইউনিভার্সিটি অব ইঞ্জিনিয়ারিং এন্ড টেকনোলজি (বিএইউইটি), কাদিরাবাদ	১৫	১০	১২	১৪	৫১
৮৩.	বাংলাদেশ আর্মি ইন্টারন্যাশনাল ইউনিভার্সিটি অব সায়েন্স এন্ড টেকনোলজি (বিএআইইউএসটি)	২	১	২	১	৬
৮৪.	দি ইন্টারন্যাশনাল ইউনিভার্সিটি অব স্কলার্স	৮	০	০	০	৮
৮৫.	কানাডিয়ান ইউনিভার্সিটি অব বাংলাদেশ	৫	৫	৫	০	১৫
৮৬.	এন. পি. আই ইউনিভার্সিটি অব বাংলাদেশ	৩	০	৩	৪	১০
৮৭.	নর্দান ইউনিভার্সিটি অব বিজনেস এন্ড টেকনো., খুলনা	৩	২	২	৩	১০
৮৮.	রবীন্দ্র মৈত্রী বিশ্ববিদ্যালয়, কুষ্টিয়া	২	২	২	২	৮
৮৯.	ইউনিভার্সিটি অব ক্রিয়েটিভ টেকনোলজি, চট্টগ্রাম	৪	০	০	০	৪
৯০.	সেন্ট্রাল ইউনিভার্সিটি অব সায়েন্স এন্ড টেকনোলজি	২	১	০	০	৩
৯১.	রবীন্দ্র সৃজনকলা বিশ্ববিদ্যালয়, কেরানীগঞ্জ, ঢাকা	-	-	-	-	০
৯২.	ইউনিভার্সিটি অব গ্লোবাল ভিলেজ	৮	১০	১৫	৮	৪১
৯৩.	রূপায়ণ এ. কে. এম শামসুজ্জোহা বিশ্ববিদ্যালয়	-	-	-	-	০
৯৪.	আনোয়ার খান মডার্ণ ইউনিভার্সিটি	০	২	০	০	২
৯৫.	জেড.এন.আর.এফ ইউনিভার্সিটি অব ম্যানেজমেন্ট সায়েন্সেস	-	-	-	-	০
৯৬.	দি ইউনিভার্সিটি অব কুমিল্লা	-	-	-	-	০
৯৭.	আহসানিয়া মিশন বিজ্ঞান ও প্রযুক্তি বিশ্ববিদ্যালয়	-	-	-	-	০
৯৮.	খুলনা খান বাহাদুর আহছানউল্লাহ বিশ্ববিদ্যালয়	-	-	-	-	০
৯৯.	বান্দরবান বিশ্ববিদ্যালয়	৪	০	১	১	৬
১০০.	শাহ মখদুম ম্যানেজমেন্ট ইউনিভার্সিটি, রাজশাহী	-	-	-	-	০
১০১.	ট্রাস্ট ইউনিভার্সিটি, বরিশাল	-	-	-	-	০
১০২.	ইন্টারন্যাশনাল স্ট্যান্ডার্ড ইউনিভার্সিটি	২	০	০	০	২
১০৩.	কুইন্স ইউনিভার্সিটি	-	-	-	-	০
১০৪.	ইউনিভার্সিটি অব ব্রাহ্মনবাড়িয়া	-	-	-	-	০
১০৫.	ইউনিভার্সিটি অব স্কিল এনরিচমেন্ট টেকনোলজি	-	-	-	-	০
	মোট	৩৭৫	৩৩৩	২৬৬	২৪৮	১২২২

পরিসংখ্যান-২.৩.১.৬: বেসরকারি বিশ্ববিদ্যালয়ে অধ্যয়নরত সর্বমোট শিক্ষার্থীর ডিগ্রিভিত্তিক পরিসংখ্যান (২০১৯)

ক্র: নং	বিশ্ববিদ্যালয়ের নাম	ডিগ্রি								মোট শিক্ষার্থীর সংখ্যা		
		স্নাতক		স্নাতক সম্মান		স্নাতকোত্তর		অন্যান্য (সার্টিফিকেট, ডিপ্লোমা, পোস্ট-গ্র্যাজুয়েট ডিপ্লোমা)				
		ছাত্র	ছাত্রী	ছাত্র	ছাত্রী	ছাত্র	ছাত্রী	ছাত্র	ছাত্রী	ছাত্র	ছাত্রী	মোট
১.	নর্থ সাউথ ইউনিভার্সিটি	০০	০০	১১৩২৭	৬৬৪৬	১৩৭০	১২৫৩	০০	০০	১২৬৯৭	৭৮৯৯	২০৫৯৬
২.	ইউনিভার্সিটি অব সায়েন্স এন্ড টেকনোলজি চিটাগং	০০	০০	৭৮২	৫৪৫	২৫২	১০৯	০০	০০	১০৩৪	৬৫৪	১৬৮৮
৩.	ইনডিপেন্ডেন্ট ইউনিভার্সিটি, বাংলাদেশ	০০	০০	৪২৯৮	২৪৩৩	৪৬৮	৩৫০	০০	০০	৪৭৬৬	২৭৮৩	৭৫৪৯
৪.	সেন্ট্রাল উইমেন'স ইউনিভার্সিটি	০০	০০	০০	৪৯৬	০০	১৩	০০	০০	০০	৫০৯	৫০৯
৫.	ইন্টারন্যাশনাল ইউনিভার্সিটি অব বিজনেস এগ্রিকালচার এন্ড টেকনোলজি	০০	০০	৫০২১	১৯১৩	৫৬	৭১	০০	০০	৫০৭৭	১৯৮৪	৭০৬১
৬.	আন্তর্জাতিক ইসলামী বিশ্ববিদ্যালয় চট্টগ্রাম	০০	০০	৫২৮২	৩৫৮৪	১৪৩২	৮৯০	১২১	১১৩	৬৮৩৫	৪৫৮৭	১১৪২২
৭.	আহছানউল্লাহ ইউনিভার্সিটি অব সায়েন্স এন্ড টেকনোলজি	০০	০০	৪৯০৭	২০২০	৪৫১	১৬৮	০০	০০	৫৩৫৮	২১৮৮	৭৫৪৬
৮.	আমেরিকান ইন্টারন্যাশনাল ইউনিভার্সিটি-বাংলাদেশ	০০	০০	৭৩২৪	২২১৫	৬০৫	২৮৮	০০	০০	৭৯২৯	২৫০৩	১০৪৩২
৯.	ইস্ট ওয়েস্ট ইউনিভার্সিটি	০০	০০	৬১৬৭	৪৬৪২	৮৫৬	৮০২	০৩	০২	৭০২৬	৫৪৪৬	১২৪৭২
১০.	দি ইউনিভার্সিটি অব এশিয়া প্যাসিফিক	০০	০০	৩১৬৫	১৮৪২	৩৬৭	২৬৭	০০	০০	৩৫৩২	২১০৯	৫৬৪১
১১.	গণ বিশ্ববিদ্যালয়	০০	০০	১৭৮৪	১১১৬	২৭৮	১৮৯	০০	০০	২০৬২	১৩০৫	৩৩৬৭
১২.	দি পিপল'স ইউনিভার্সিটি অব বাংলাদেশ	০০	০০	২০৬৮	৩৮৮	১২৪৬	৩৯৮	০০	০০	৩৩১৪	৭৮৬	৪১০০
১৩.	এশিয়ান ইউনিভার্সিটি অব বাংলাদেশ	৩৬	১৯	৩০৭৬	১১০২	৯৮২	৩২৩	০০	০০	৪০৯৪	১৪৪৪	৫৫৩৮
১৪.	ঢাকা ইন্টারন্যাশনাল ইউনিভার্সিটি	০০	০০	৪৬৫৪	৭৯৯	৭৯৯	২১৪	০০	০০	৫৪৫৩	১০১৩	৬৪৬৬
১৫.	মানারাত ইন্টারন্যাশনাল ইউনিভার্সিটি	০০	০০	১৬৫৫	৯৩৯	২১৮	১৬৪	০০	০০	১৮৭৩	১১০৩	২৯৭৬
১৬.	ব্র্যাক ইউনিভার্সিটি	০০	০০	৫১৪০	৩৮৮৮	৮৮৬	৬৫২	০০	০০	৬০২৬	৪৫৪০	১০৫৬৬
১৭.	বাংলাদেশ ইউনিভার্সিটি	০০	০০	৩০৭৯	৮৮৬	৭৫	৩৫	০০	০০	৩১৫৪	৯২১	৪০৭৫
১৮.	লিডিং ইউনিভার্সিটি	০০	০০	১৮০৭	১১২০	২৮২	১৯১	০০	০০	২০৮৯	১৩১১	৩৪০০
১৯.	বিজিসি ট্রাস্ট ইউনিভার্সিটি বাংলাদেশ	০০	০০	১৯৩৮	৮১৩	২৯৯	৭২	০০	০০	২২৩৭	৮৮৫	৩১২২
২০.	সিলেট ইন্টারন্যাশনাল ইউনিভার্সিটি	০০	০০	৫৩৬	১৭৫	১২৮	৫১	০০	০০	৬৬৪	২২৬	৮৯০

ক্রঃ নং	বিশ্ববিদ্যালয়ের নাম	ডিগ্রি								মোট শিক্ষার্থীর সংখ্যা		
		স্নাতক		স্নাতক সম্মান		স্নাতকোত্তর		অন্যান্য (সার্টিফিকেট, ডিপ্লোমা, পোস্ট-গ্র্যাজুয়েট ডিপ্লোমা)				
		ছাত্র	ছাত্রী	ছাত্র	ছাত্রী	ছাত্র	ছাত্রী	ছাত্র	ছাত্রী	ছাত্র	ছাত্রী	মোট
২১.	ইউনিভার্সিটি অব ডেভেলপমেন্ট অলটারনেটিভ	০০	০০	১৪৬৯	৭০৯	৫৮৬	৩৪২	০০	০০	২০৫৫	১০৫১	৩১০৬
২২.	প্রিমিয়ার ইউনিভার্সিটি	০০	০০	২৮৮৯	১৭৯৮	৭৯৭	৫২১	১৯	০৪	৩৭০৫	২৩২৩	৬০২৮
২৩.	সাউথইস্ট ইউনিভার্সিটি	০০	০০	৬৪১০	১৮৯০	১০১৬	৪১১	০০	০০	৭৪২৬	২৩০১	৯৭২৭
২৪.	ড্যাফোডিল ইন্টারন্যাশনাল ইউনিভার্সিটি	০০	০০	১৩৫৪৪	৪২৭৮	১৮৯২	৩২৪	০০	০০	১৫৪৩৬	৪৬০২	২০০৩৮
২৫.	স্টামফোর্ড ইউনিভার্সিটি বাংলাদেশ	০০	০০	৪০১২	১৪৭৯	৪৬৬	৩২৮	০০	০০	৪৪৭৮	১৮০৭	৬২৮৫
২৬.	স্টেট ইউনিভার্সিটি অব বাংলাদেশ	০০	০০	১৩৬৫	৬২৮	৩৪৫	২৬৯	০০	০০	১৭১০	৮৯৭	২৬০৭
২৭.	ইবাইস ইউনিভার্সিটি	০০	০০	০০	০০	০০	০০	০০	০০	০০	০০	০০
২৮.	সিটি ইউনিভার্সিটি	০০	০০	৫৯৮৯	১০৫৩	৩৬৯	৫৭	০০	০০	৬৩৫৮	১১১০	৭৪৬৮
২৯.	প্রাইম ইউনিভার্সিটি	২৫৬৮	৬৪৩	২৯	৫০	৪২৯	১৫৯	০০	০০	৩০২৬	৮৫২	৩৮৭৮
৩০.	নর্দান ইউনিভার্সিটি বাংলাদেশ	০০	০০	৫২৮২	৮৮৪	৩৭২	৪৪৫	০০	০০	৫৬৫৪	১৩২৯	৬৯৮৩
৩১.	সাউদার্ন ইউনিভার্সিটি বাংলাদেশ	০০	০০	১৬০৬	৬৩৭	৫৮৬	২৩০	০০	০০	২১৯২	৮৬৭	৩০৫৯
৩২.	গ্রীণ ইউনিভার্সিটি অব বাংলাদেশ	০০	০০	৪৪৭৫	৬৮৫	১৫০	৩০	০০	০০	৪৬২৫	৭১৫	৫৩৪০
৩৩.	পুন্ড্র ইউনিভার্সিটি অব সায়েন্স এন্ড টেকনোলজি	০০	০০	৯৩৬	৩১৬	৩৪০	১৪৭	০০	০০	১২৭৬	৪৬৩	১৭৩৯
৩৪.	ওয়ার্ল্ড ইউনিভার্সিটি অব বাংলাদেশ	০০	০০	৩৫৮৯	৮২৪	১২৪	৪৫	০০	০০	৩৭১৩	৮৬৯	৪৫৮২
৩৫.	শান্ত-মারিয়াম ইউনিভার্সিটি অব ক্রিয়েটিভ টেকনোলজি	০০	০০	২২৪১	১৮৩২	৩১২	২১৬	০৪	১৯	২৫৫৭	২০৬৭	৪৬২৪
৩৬.	দি মিলেনিয়াম ইউনিভার্সিটি	০০	০০	২৬৭	১৯৪	১০৯	৩৭	০০	০০	৩৭৬	২৩১	৬০৭
৩৭.	ইস্টার্ন ইউনিভার্সিটি	০০	০০	২০৩৭	৮২৬	২৩৮	১৭৭	০০	০০	২২৭৫	১০০৩	৩২৭৮
৩৮.	মেট্রোপলিটন ইউনিভার্সিটি	০০	০০	৯৪৮	৭৬৪	৭৮	৭৩	০০	০০	১০২৬	৮৩৭	১৮৬৩
৩৯.	উত্তরা ইউনিভার্সিটি	০০	০০	৪৩৪৯	১৬২৫	৭৮০	৩৩৭	২২২	৮৩	৫৩৫১	২০৪৫	৭৩৯৬
৪০.	ইউনাইটেড ইন্টারন্যাশনাল ইউনিভার্সিটি	০০	০০	২৯৪৩	১৫৬৪	২৬৯	১৬৭	০০	০০	৩২১২	১৭৩১	৪৯৪৩
৪১.	ইউনিভার্সিটি অব সাউথ এশিয়া	০০	০০	১৯০০	১৫৭	৩৬০	৮৭	১৬৫	৩২	২৪২৫	২৭৬	২৭০১

ক্রঃ নং	বিশ্ববিদ্যালয়ের নাম	ডিগ্রি								মোট শিক্ষার্থীর সংখ্যা		
		স্নাতক		স্নাতক সম্মান		স্নাতকোত্তর		অন্যান্য (সার্টিফিকেট, ডিপ্লোমা, পোস্ট-গ্রাজুয়েট ডিপ্লোমা)				
		ছাত্র	ছাত্রী	ছাত্র	ছাত্রী	ছাত্র	ছাত্রী	ছাত্র	ছাত্রী	ছাত্র	ছাত্রী	মোট
৪২.	বাংলাদেশ ইউনিভার্সিটি অব বিজনেস এন্ড টেকনোলজি	০০	০০	৪৬২১	১৮৭২	২৯৫	২৬১	০০	০০	৪৯১৬	২১৩৩	৭০৪৯
৪৩.	প্রেসিডেন্সি ইউনিভার্সিটি	০০	০০	১৮০০	২৬২	৯৮	২৫	০০	০০	১৮৯৮	২৮৭	২১৮৫
৪৪.	ইউনিভার্সিটি অব ইনফরমেশন টেকনোলজি এন্ড সায়েন্সেস	০০	০০	৫১১১	১৪০৩	২৬১	১৪১	০০	০০	৫৩৭২	১৫৪৪	৬৯১৬
৪৫.	প্রাইম এশিয়া ইউনিভার্সিটি	০০	০০	২৪০১	৯৩৭	১৭১	৭৯	০০	০০	২৫৭২	১০১৬	৩৫৮৮
৪৬.	রয়েল ইউনিভার্সিটি অব ঢাকা	০০	০০	১১৮৩	১৬৭	৩৭৩	৬৭	০০	০০	১৫৫৬	২৩৪	১৭৯০
৪৭.	ইউনিভার্সিটি অব লিবারেল আর্টস বাংলাদেশ	০০	০০	২৩২৩	১৯০৫	২৫৩	৩৮৮	০০	০০	২৫৭৬	২২৯৩	৪৮৬৯
৪৮.	অতীশ দীপঙ্কর বিজ্ঞান ও প্রযুক্তি বিশ্ববিদ্যালয়	০০	০০	১৮৩১	৩২৩	১৯৯	১৪৯	০০	০০	২০৩০	৪৭২	২৫০২
৪৯.	ভিক্টোরিয়া ইউনিভার্সিটি অব বাংলাদেশ	০০	০০	২৪১	১০৩	৬৩	২১	০০	০০	৩০৪	১২৪	৪২৮
৫০.	বাংলাদেশ ইসলামী বিশ্ববিদ্যালয়	০০	০০	১০৮৯	৭৩১	৩৬০	১৬৯	০০	০০	১৪৪৯	৯০০	২৩৪৯
৫১.	আশা ইউনিভার্সিটি বাংলাদেশ	০০	০০	৬২৫	৩৭২	২০৫	১৪৮	০০	০০	৮৩০	৫২০	১৩৫০
৫২.	ইস্ট ডেল্টা ইউনিভার্সিটি	০০	০০	১২১৭	৬৬৮	১৫১	১১৩	০০	০০	১৩৬৮	৭৮১	২১৪৯
৫৩.	ইউরোপিয়ান ইউনিভার্সিটি অব বাংলাদেশ	০০	০০	৮০১১	১৩৩৪	৩২৯৫	৫১০	০০	০০	১১৩০৬	১৮৪৪	১৩১৫০
৫৪.	বরেন্দ্র ইউনিভার্সিটি	০০	০০	৩০০০	১৪৪১	১০০	১৩২	০০	০০	৩১০০	১৫৭৩	৪৬৭৩
৫৫.	হামদর্দ বিশ্ববিদ্যালয় বাংলাদেশ	০০	০০	৬২০	৩৬৭	৭৮	১৫	০০	০০	৬৯৮	৩৮২	১০৮০
৫৬.	বিজিএমইএ ইউনিভার্সিটি অব ফ্যাশন এন্ড টেকনোলজি	০০	০০	৪৮৯৮	৮৩২	৩০২	৪৭	৩৫৫	২৮	৫৫৫৫	৯০৭	৬৪৬২
৫৭.	নর্থ ইস্ট বিশ্ববিদ্যালয় বাংলাদেশ	০০	০০	৫৫৭	৩১০	১৩১	৬৭	০০	০০	৬৮৮	৩৭৭	১০৬৫
৫৮.	ফার্স্ট ক্যাপিটাল ইউনিভার্সিটি অব বাংলাদেশ	০০	০০	১৯২৩	৪৮৪	৩৮৪	১৩২	০০	০০	২৩০৭	৬১৬	২৯২৩
৫৯.	ঈশাখাঁ ইন্টারন্যাশনাল ইউনিভার্সিটি, বাংলাদেশ	০০	০০	২৩২	১৩২	৩৭	২৪	১১৫	৯৫	৩৮৪	২৫১	৬৩৫
৬০.	জেড.এইচ. সিকদার বিজ্ঞান ও প্রযুক্তি বিশ্ববিদ্যালয়	০০	০০	৫৮৬	২৮৭	৫১	৩৪	০০	০০	৬৩৭	৩২১	৯৫৮
৬১.	এক্সিম ব্যাংক কৃষি বিশ্ববিদ্যালয়, বাংলাদেশ	০০	০০	৪১৪	২৪৩	৬২	১৪	০০	০০	৪৭৬	২৫৭	৭৩৩
৬২.	নর্থ ওয়েস্টার্ন ইউনিভার্সিটি	২০৪৭	৭৫৬	২৫৫	২২৫	১১৭	৬৯	০০	০০	২৪১৯	১০৫০	৩৪৬৯
৬৩.	খাজা ইউনুস আলী বিশ্ববিদ্যালয়	০০	০০	৬৪৯	২০৬	১০৬	২০	৮৮	৩৭	৮৪৩	২৬৩	১১০৬

ক্রঃ নং	বিশ্ববিদ্যালয়ের নাম	ডিগ্রি								মোট শিক্ষার্থীর সংখ্যা		
		স্নাতক		স্নাতক সম্মান		স্নাতকোত্তর		অন্যান্য (সার্টিফিকেট, ডিপ্লোমা, পোস্ট-গ্র্যাজুয়েট ডিপ্লোমা)				
		ছাত্র	ছাত্রী	ছাত্র	ছাত্রী	ছাত্র	ছাত্রী	ছাত্র	ছাত্রী	ছাত্র	ছাত্রী	মোট
৬৪.	সোনারগাঁও ইউনিভার্সিটি	০০	০০	৩৮৩৪	৯০৫	১১১৫	১৬৬	০০	০০	৪৯৪৯	১০৭১	৬০২০
৬৫.	ফেনী ইউনিভার্সিটি	০০	০০	৪৭৩	২১৭	১১৩	২৩	৭৪	৭৬	৬৬০	৩১৬	৯৭৬
৬৬.	ব্রিটানিয়া বিশ্ববিদ্যালয়	০০	০০	৬০৬	৩৪৮	২০৩	১৬০	০০	০০	৮০৯	৫০৮	১৩১৭
৬৭.	পোর্ট সিটি ইন্টারন্যাশনাল ইউনিভার্সিটি	০০	০০	৪৪০৫	১৩৯২	৩০৫	১০৬	০০	০০	৪৭১০	১৪৯৮	৬২০৮
৬৮.	বাংলাদেশ ইউনিভার্সিটি অব হেলথ সায়েন্সেস	০০	০০	৩৯২	২২৬	১৭৬	১৫৫	০০	০০	৫৬৮	৩৮১	৯৪৯
৬৯.	চিটাগং ইন্ডিপেনডেন্ট ইউনিভার্সিটি	০০	০০	৭৫৩	৮০৭	১২০	১০৯	০০	০০	৮৭৩	৯১৬	১৭৮৯
৭০.	নটর ডেম বিশ্ববিদ্যালয় বাংলাদেশ	০০	০০	৭১৫	৫৬১	৮৮	৭৪	০০	০০	৮০৩	৬৩৫	১৪৩৮
৭১.	টাইমস্ ইউনিভার্সিটি, বাংলাদেশ	০০	০০	৪৩	৫৪	৪৫	২৮	০০	০০	৮৮	৮২	১৭০
৭২.	নর্থ বেঙ্গল ইন্টারন্যাশনাল ইউনিভার্সিটি	০০	০০	৬৪২	২৯৯	৩০৫	১০৪	০০	০০	৪০৩	৯৪৭	১৩৫০
৭৩.	ফারিস্ট ইন্টারন্যাশনাল ইউনিভার্সিটি	০০	০০	১৭৫৩	২৮৭	৪৬১	৮৪	০০	০০	২২১৪	৩৭১	২৫৮৫
৭৪.	রাজশাহী সাইন্স এন্ড টেকনোলজি ইউনিভার্সিটি (আরএসটিইউ)	০০	০০	৬৬৩	৭২	১৮	০৩	০০	০০	৬৮১	৭৫	৭৫৬
৭৫.	শেখ ফজিলাতুন্নেছা মুজিব ইউনিভার্সিটি	০০	০০	১৭৭	৮৯	১১	০২	১০৬	৭৪	২৯৪	১৬৫	৪৫৯
৭৬.	কক্সবাজার ইন্টারন্যাশনাল ইউনিভার্সিটি	০০	০০	৪৭০	১৭৪	১২৩	৪০	৮৩	২৭	৬৭৬	২৪১	৯১৭
৭৭.	রণদা প্রসাদ সাহা বিশ্ববিদ্যালয়	০০	০০	৩৫১	৩০৪	১৭	০৬	০০	০০	৩৬৮	৩১০	৬৭৮
৭৮.	জার্মান ইউনিভার্সিটি বাংলাদেশ	০০	০০	৭৬০	৮৬	৩০	০৫	০০	০০	৭৯০	৯১	৮৮১
৭৯.	গ্লোবাল ইউনিভার্সিটি বাংলাদেশ	০০	০০	৩৭৮	২৪০	২০৩	৫২	২৫৩	১১১	৮৩৪	৪০৩	১২৩৭
৮০.	সিসিএন বিজ্ঞান ও প্রযুক্তি বিশ্ববিদ্যালয়	০০	০০	৮২৭	১৫৬	০০	০০	০০	০০	৮২৭	১৫৬	৯৮৩
৮১.	বাংলাদেশ আর্মি ইউনিভার্সিটি অব সায়েন্স এন্ড টেকনোলজি (বিএইউএসটি), সৈয়দপুর	৯৫৭	৩২০	৪২৮	৫৭২	২৪	০৪	০০	০০	১৪০৯	৮৯৬	২৩০৫
৮২.	বাংলাদেশ আর্মি ইউনিভার্সিটি অব ইঞ্জিনিয়ারিং এন্ড টেকনোলজি (বিএইউইটি), কাদিরাবাদ	০০	০০	১০৬৮	৫২৬	০০	০০	০০	০০	১০৬৮	৫২৬	১৫৯৪
৮৩.	বাংলাদেশ আর্মি ইন্টারন্যাশনাল ইউনিভার্সিটি অব সায়েন্স এন্ড টেকনোলজি (বিএআইইউএসটি)	০০	০০	৬৪২	৫৫৯	০৯	০৪	০০	০০	৬৫১	৫৬৩	১২১৪
৮৪.	দি ইন্টারন্যাশনাল ইউনিভার্সিটি অব স্কলার্স	০০	০০	৭১৬	৬৭	১৭৮	৩০	০০	০০	৮৯৪	৯৭	৯৯১

ক্রঃ নং	বিশ্ববিদ্যালয়ের নাম	ডিগ্রি								মোট শিক্ষার্থীর সংখ্যা		
		স্নাতক		স্নাতক সম্মান		স্নাতকোত্তর		অন্যান্য (সার্টিফিকেট, ডিপ্লোমা, পোস্ট-গ্রাজুয়েট ডিপ্লোমা)				
		ছাত্র	ছাত্রী	ছাত্র	ছাত্রী	ছাত্র	ছাত্রী	ছাত্র	ছাত্রী	ছাত্র	ছাত্রী	মোট
৮৫.	কানাডিয়ান ইউনিভার্সিটি অব বাংলাদেশ	০০	০০	৮৬৭	২১১	৮৬	২০	০০	০০	৯৫৩	২৩১	১১৮৪
৮৬.	এন. পি. আই ইউনিভার্সিটি অব বাংলাদেশ	০০	০০	৭৪৫	৫৮	৫০	০৫	০০	০০	৭৯৫	৬৩	৮৫৮
৮৭.	নর্দান ইউনিভার্সিটি অব বিজনেস এন্ড টেকনোলজি, খুলনা	০০	০০	৯০৯	৬১৯	৫৬২	২৭৪	০০	০০	১৪৭১	৮৯৩	২৩৬৪
৮৮.	রবীন্দ্র মেট্রী বিশ্ববিদ্যালয়, কুষ্টিয়া	০০	০০	৩৮৫	১৬২	০০	০০	০০	০০	৩৮৫	১৬২	৫৪৭
৮৯.	ইউনিভার্সিটি অব ক্রিয়েটিভ টেকনোলজি, চট্টগ্রাম	০০	০০	৫৩০	৮৬	২০৭	৫৮	০০	০০	৭৩৭	১৪৪	৮৮১
৯০.	সেন্ট্রাল ইউনিভার্সিটি অব সায়েন্স এন্ড টেকনোলজি	০০	০০	১৪৪	৬৯	২১	০৮	০০	০০	১৬৫	৭৭	২৪২
৯১.	রবীন্দ্র সৃজনকলা বিশ্ববিদ্যালয়, কেরানীগঞ্জ, ঢাকা	০০	০০	০০	০০	০০	০০	০০	০০	০০	০০	০০
৯২.	ইউনিভার্সিটি অব গ্লোবাল ডিলেজ	০০	০০	৩৩১	১২১	৪৪	২৬	০০	০০	৩৭৫	১৪৭	৫২২
৯৩.	রূপায়ণ এ. কে. এম শামসুজ্জোহা বিশ্ববিদ্যালয়	০০	০০	০০	০০	০০	০০	০০	০০	০০	০০	০০
৯৪.	আনোয়ার খান মডার্ন ইউনিভার্সিটি	০০	০০	৩৫৫	২৭	৫৬	১০	০০	০০	৪১১	৩৭	৪৪৮
৯৫.	জেড.এন.আর.এফ ইউনিভার্সিটি অব ম্যানেজমেন্ট সায়েন্সেস	০০	০০	০০	০০	০০	০০	০০	০০	০০	০০	০০
৯৬.	দি ইউনিভার্সিটি অব কুমিল্লা	০০	০০	০০	০০	০০	০০	০০	০০	০০	০০	০০
৯৭.	আহসানিয়া মিশন বিজ্ঞান ও প্রযুক্তি বিশ্ববিদ্যালয়	০০	০০	০০	০০	০০	০০	০০	০০	০০	০০	০০
৯৮.	খুলনা খান বাহাদুর আহছানউল্লা বিশ্ববিদ্যালয়	০০	০০	০০	০০	০০	০০	০০	০০	০০	০০	০০
৯৯.	বান্দরবান বিশ্ববিদ্যালয়	০০	০০	৩৬	১২	২১	০৯	০০	০০	৫৭	২১	৭৮
১০০.	শাহ মখদুম ম্যানেজমেন্ট ইউনিভার্সিটি, রাজশাহী	০০	০০	০০	০০	০০	০০	০০	০০	০০	০০	০০
১০১.	ট্রাস্ট ইউনিভার্সিটি, বরিশাল	০০	০০	০০	০০	০০	০০	০০	০০	০০	০০	০০
১০২.	ইন্টারন্যাশনাল স্ট্যান্ডার্ড ইউনিভার্সিটি	৪৯	১৩	০০	০০	৫৬	০৪	০০	০০	১০৫	১৭	১২২
১০৩.	কুইন্স ইউনিভার্সিটি	০০	০০	০০	০০	০০	০০	০০	০০	০০	০০	০০
১০৪.	ইউনিভার্সিটি অব ব্রাহ্মণবাড়িয়া	০০	০০	০০	০০	০০	০০	০০	০০	০০	০০	০০
১০৫.	ইউনিভার্সিটি অব স্কিল এনরিচমেন্ট এন্ড টেকনোলজি	০০	০০	০০	০০	০০	০০	০০	০০	০০	০০	০০
সর্বমোট: ৫৬৫৭ ১৭৫১ ২০৮২৭৫ ৮৩৬৬৫ ৩২৪০৭ ১৫০৯৬ ১৬০৮ ৭০১ ২৪৭৯৪৭ ১০১২১৩ ৩৪৯১৬০												

পরিসংখ্যান-২.৩.১.৭: বেসরকারি বিশ্ববিদ্যালয়ে ২০১৯ সালে ভর্তিকৃত শিক্ষার্থীর ডিগ্রিভিত্তিক পরিসংখ্যান

ক্র: নং	বিশ্ববিদ্যালয়ের নাম	ডিগ্রি								মোট শিক্ষার্থীর সংখ্যা		
		স্নাতক		স্নাতক সম্মান		স্নাতকোত্তর		অন্যান্য (সার্টিফিকেট, ডিপ্লোমা, পোস্ট-গ্রাজুয়েট ডিপ্লোমা)				
		ছাত্র	ছাত্রী	ছাত্র	ছাত্রী	ছাত্র	ছাত্রী	ছাত্র	ছাত্রী	ছাত্র	ছাত্রী	মোট
১.	নর্থ সাউথ ইউনিভার্সিটি	০০	০০	২৩৭০	১৫৪৫	৭৬০	৭২২	০০	০০	৩১৩০	২২৬৭	৫৩৯৭
২.	ইউনিভার্সিটি অব সায়েন্স এন্ড টেকনোলজি চিটাগং	০০	০০	১৮৪	১৫৬	১৩৬	৫৯	০০	০০	৩২০	২১৫	৫৩৫
৩.	ইনডিপেনডেন্ট ইউনিভার্সিটি, বাংলাদেশ*	০০	০০	১১৮৬	৬৭৮	২৫৭	১৯৩	০০	০০	১৪৪৩	৮৭১	২৩১৪
৪.	সেন্ট্রাল উইমেন'স ইউনিভার্সিটি	০০	০০	০০	১৭৬	০০	০২	০০	০০	০০	১৭৮	১৭৮
৫.	ইন্টারন্যাশনাল ইউনিভার্সিটি অব বিজনেস এগ্রিকালচার এন্ড টেকনোলজি	০০	০০	১১৩৭	৪৪৭	৩২	২৭	০০	০০	১১৬৯	৪৭৪	১৬৪৩
৬.	আন্তর্জাতিক ইসলামী বিশ্ববিদ্যালয় চট্টগ্রাম	০০	০০	১২৬৯	৮৪৪	৫৬২	৩০৭	৮৩	৭১	১৯১৪	১২২২	৩১৩৬
৭.	আহছানউল্লাহ ইউনিভার্সিটি অব সায়েন্স এন্ড টেক:	০০	০০	১৩০৩	৫৪৬	১৭৬	১১৯	০০	০০	১৪৭৯	৬৬৫	২১৪৪
৮.	আমেরিকান ইন্টারন্যাশনাল ইউনিভার্সিটি-বাংলাদেশ	০০	০০	১৯৩৬	৬০৮	২৯৩	১৩৬	০০	০০	২২২৯	৭৪৪	২৯৭৩
৯.	ইস্ট ওয়েস্ট ইউনিভার্সিটি	০০	০০	১৫২৭	১২৮৪	৩৫৩	৩২৭	০২	০১	১৮৮২	১৬১২	৩৪৯৪
১০.	দি ইউনিভার্সিটি অব এশিয়া প্যাসিফিক	০০	০০	৬১৩	৪৮৩	২৪৬	১৯৬	০০	০০	৮৫৯	৬৭৯	১৫৩৮
১১.	গণ বিশ্ববিদ্যালয়	০০	০০	৩২৮	২৩২	৫৮	৩৫	০০	০০	৩৮৬	২৬৭	৬৫৩
১২.	দি পিপল'স ইউনিভার্সিটি অব বাংলাদেশ	০০	০০	৪৭৪	১০২	৩৩৪	১০৪	০০	০০	৮০৮	২০৬	১০১৪
১৩.	এশিয়ান ইউনিভার্সিটি অব বাংলাদেশ	৩৬	১৯	৭৭৩	২৭৬	৮৪৮	২৭৭	০০	০০	১৬৫৭	৫৭২	২২২৯
১৪.	ঢাকা ইন্টারন্যাশনাল ইউনিভার্সিটি	০০	০০	১২৫৩	১৯০	৫২৭	১৪৭	০০	০০	১৭৮০	৩৩৭	২১১৭
১৫.	মানারাত ইন্টারন্যাশনাল ইউনিভার্সিটি	০০	০০	৫৪১	২১৩	১১৩	৮০	০০	০০	৬৫৪	২৯৩	৯৪৭
১৬.	ব্র্যাক ইউনিভার্সিটি	০০	০০	১৩৮০	১০২১	৩৮১	৩৬২	০০	০০	১৭৬১	১৩৮৩	৩১৪৪
১৭.	বাংলাদেশ ইউনিভার্সিটি	০০	০০	৯৮৩	২৪০	৬৯	৩১	০০	০০	১০৫২	২৭১	১৩২৩
১৮.	লিডিং ইউনিভার্সিটি	০০	০০	৬৯৪	৩১২	৩১১	১৫৫	০০	০০	১০০৫	৪৬৭	১৪৭২
১৯.	বিজিসি ট্রাস্ট ইউনিভার্সিটি বাংলাদেশ	০০	০০	৩৭৭	১৭৭	২৮৬	৭১	০০	০০	৬৬৩	২৪৮	৯১১

ক্র: নং	বিশ্ববিদ্যালয়ের নাম	ডিগ্রি								মোট শিক্ষার্থীর সংখ্যা		
		স্নাতক		স্নাতক সম্মান		স্নাতকোত্তর		অন্যান্য (সার্টিফিকেট, ডিপ্লোমা, পোস্ট-গ্রাজুয়েট ডিপ্লোমা)				
		ছাত্র	ছাত্রী	ছাত্র	ছাত্রী	ছাত্র	ছাত্রী	ছাত্র	ছাত্রী	ছাত্র	ছাত্রী	মোট
২০.	সিলেট ইন্টারন্যাশনাল ইউনিভার্সিটি	০০	০০	১৬৭	৯৬	৫৬	১৮	০০	০০	২২৩	১১৪	৩৩৭
২১.	ইউনিভার্সিটি অব ডেভেলপমেন্ট অলটারনেটিভ	০০	০০	২৫৯	২০৮	৩০৭	১৮৬	০০	০০	৫৬৬	৩৯৪	৯৬০
২২.	প্রিমিয়ার ইউনিভার্সিটি	০০	০০	৬১১	৪৫৪	৬৩৬	৪৭৮	১৯	০৪	১২৬৬	৯৩৬	২২০২
২৩.	সাউথইস্ট ইউনিভার্সিটি	০০	০০	১৮৯৮	৩৩৯	৫০২	২০২	০০	০০	২৪০০	৫৪১	২৯৪১
২৪.	ড্যাফোর্ডিল ইন্টারন্যাশনাল ইউনিভার্সিটি	০০	০০	৪৮৮৯	১৬৮৫	৬৮৯	৫৬৮	৪২	০৬	৫৬২০	২২৫৯	৭৮৭৯
২৫.	স্টামফোর্ড ইউনিভার্সিটি বাংলাদেশ	০০	০০	১০৪৫	৪০৪	৩৩৫	২৩৩	০০	০০	১৩৮০	৬৩৭	২০১৭
২৬.	স্টেট ইউনিভার্সিটি অব বাংলাদেশ	০০	০০	৩৯৬	২৫১	৩৯৭	২৭৫	০০	০০	৭৯৩	৫২৬	১৩১৯
২৭.	ইবাইস ইউনিভার্সিটি	০০	০০	০০	০০	০০	০০	০০	০০	০০	০০	০০
২৮.	সিটি ইউনিভার্সিটি	০০	০০	১৭৫৫	৩২৯	৩০২	৮২	০০	০০	২০৫৭	৪১১	২৪৬৮
২৯.	প্রাইম ইউনিভার্সিটি	২৯	৫০	৮৯০	২৮১	২৮৮	১২৬	০০	০০	১২০৭	৪৫৭	১৬৬৪
৩০.	নর্দান ইউনিভার্সিটি বাংলাদেশ	০০	০০	২০৫১	৩৫৬	৩৭৩	৪১১	০০	০০	২৪২৪	৭৬৭	৩১৯১
৩১.	সাউদার্ন ইউনিভার্সিটি বাংলাদেশ	০০	০০	৫৮২	১৬৬	৪৭৮	২০৩	০০	০০	১০৬০	৩৬৯	১৪২৯
৩২.	গ্রীণ ইউনিভার্সিটি অব বাংলাদেশ	০০	০০	২৫৪০	৫৫৫	১১২	৬৪	০০	০০	২৬৫২	৬১৯	৩২৭১
৩৩.	পুন্ড্র ইউনিভার্সিটি অব সায়েন্স এন্ড টেকনোলজি	০০	০০	৪৭১	১৬৬	১৩৪	৭১	০০	০০	৬০৫	২৩৭	৮৪২
৩৪.	ওয়ার্ল্ড ইউনিভার্সিটি অব বাংলাদেশ	০০	০০	১৪৫৪	২৯১	১০৪	৩৬	০০	০০	১৫৫৮	৩২৭	১৮৮৫
৩৫.	শান্ত-মারিয়াম ইউনিভার্সিটি অব ক্রিয়েটিভ টেকনোলজি	০০	০০	৮৫৭	৬৮২	২১৭	১৪৫	০৪	১৯	১০৭৮	৮৪৬	১৯২৪
৩৬.	দি মিলেনিয়াম ইউনিভার্সিটি	০০	০০	৪০	৩৬	৩৮	০৯	০০	০০	৭৮	৪৫	১২৩
৩৭.	ইস্টার্ন ইউনিভার্সিটি	০০	০০	৮৭৬	২৫২	২২৪	১৭৮	০০	০০	১১০০	৪৩০	১৫৩০
৩৮.	মেট্রোপলিটন ইউনিভার্সিটি	০০	০০	২৬২	১৯৬	৮৭	৮৫	০০	০০	৩৪৯	২৮১	৬৩০
৩৯.	উত্তরা ইউনিভার্সিটি	০০	০০	১৭৯৯	৫৯৩	৫৫২	২৮৩	২১৮	৮৩	২৫৬৯	৯৫৯	৩৫২৮
৪০.	ইউনাইটেড ইন্টারন্যাশনাল ইউনিভার্সিটি	০০	০০	৯১৯	২৬৯	২১০	১১১	০০	০০	১১২৯	৩৮০	১৫০৯

ক্র: নং	বিশ্ববিদ্যালয়ের নাম	ডিগ্রি								মোট শিক্ষার্থীর সংখ্যা		
		স্নাতক		স্নাতক সম্মান		স্নাতকোত্তর		অন্যান্য (সার্টিফিকেট, ডিপ্লোমা, পোস্ট-গ্রাজুয়েট ডিপ্লোমা)				
		ছাত্র	ছাত্রী	ছাত্র	ছাত্রী	ছাত্র	ছাত্রী	ছাত্র	ছাত্রী	ছাত্র	ছাত্রী	মোট
৪১.	ইউনিভার্সিটি অব সাউথ এশিয়া	০০	০০	৪৯০	৫৫	২৩১	৬১	১০৮	১৬	৮২৯	১৩২	৯৬১
৪২.	বাংলাদেশ ইউনিভার্সিটি অব বিজনেস এন্ড টেকনোলজি	০০	০০	১২৭৩	৫৫৮	২১৯	১৮৯	০০	০০	১৪৯২	৭৪৭	২২৩৯
৪৩.	প্রেসিডেন্সি ইউনিভার্সিটি	০০	০০	৯০২	১০২	৯৮	২০	০০	০০	১০০০	১২২	১১২২
৪৪.	ইউনিভার্সিটি অব ইনফরমেশন টেকনোলজি এন্ড সায়েন্সেস	০০	০০	৭৫৩	২৪৩	১১৫	৫০	০০	০০	৮৬৮	২৯৩	১১৬১
৪৫.	প্রাইম এশিয়া ইউনিভার্সিটি	০০	০০	১১৯৬	৩৯৯	১৭৬	৭৯	০০	০০	১৩৭২	৪৭৮	১৮৫০
৪৬.	রয়েল ইউনিভার্সিটি অব ঢাকা	০০	০০	৫০৮	১০১	২৩২	৪৭	০০	০০	৭৪০	১৪৮	৮৮৮
৪৭.	ইউনিভার্সিটি অব লিবারেল আর্টস বাংলাদেশ	০০	০০	৭৪৮	৬২৯	১৫৯	২২৬	০০	০০	৯০৭	৮৫৫	১৭৬২
৪৮.	অতীশ দীপঙ্কর বিজ্ঞান ও প্রযুক্তি বিশ্ববিদ্যালয়	০০	০০	৩৪৭	৬৯	১৩৬	১১৩	০০	০০	৪৮৩	১৮২	৬৬৫
৪৯.	ভিক্টোরিয়া ইউনিভার্সিটি অব বাংলাদেশ	০০	০০	৭৫	৩১	৩১	১১	০০	০০	১০৬	৪২	১৪৮
৫০.	বাংলাদেশ ইসলামী বিশ্ববিদ্যালয়	০০	০০	৪০২	২৬৭	৩২৪	১৬৩	০০	০০	৭২৬	৪৩০	১১৫৬
৫১.	আশা ইউনিভার্সিটি বাংলাদেশ	০০	০০	১৪২	৯৮	১৫২	১২১	০০	০০	২৯৪	২১৯	৫১৩
৫২.	ইস্ট ডেল্টা ইউনিভার্সিটি	০০	০০	৪৬৭	২৭৬	১৩৯	৯৬	০০	০০	৬০৬	৩৭২	৯৭৮
৫৩.	ইউরোপিয়ান ইউনিভার্সিটি অব বাংলাদেশ	০০	০০	২১৬৩	২৯৯	১৪৪৬	৮৭	০০	০০	৩৬০৯	৩৮৬	৩৯৯৫
৫৪.	বরেন্দ্র ইউনিভার্সিটি	০০	০০	৮৬৬	৫৩১	১০০	১৩২	০০	০০	৯৬৬	৬৬৩	১৬২৯
৫৫.	হামদর্দ বিশ্ববিদ্যালয় বাংলাদেশ	০০	০০	২৮২	১৩৬	৭৮	১১	০০	০০	৩৬০	১৪৭	৫০৭
৫৬.	বিজিএমইএ ইউনিভার্সিটি অব ফ্যাশন এন্ড টেকনোলজি	০০	০০	১৮৩৩	৩১১	১৩৬	২৭	৩৪৫	২৮	২৩১৪	৩৬৬	২৬৮০
৫৭.	নর্থ ইস্ট বিশ্ববিদ্যালয় বাংলাদেশ	০০	০০	২২৩	১১৫	১৬৫	৭৯	০০	০০	৩৮৮	১৯৪	৫৮২
৫৮.	ফার্স্ট ক্যাপিটাল ইউনিভার্সিটি অব বাংলাদেশ	০০	০০	২২৩	৫৯	৬৪	২৬	০০	০০	২৮৭	৮৫	৩৭২
৫৯.	ঈশাখা ইন্টারন্যাশনাল ইউনিভার্সিটি, বাংলাদেশ	০০	০০	৫৯	৫৩	২৫	১৬	১২৪	১০১	২০৮	১৭০	৩৭৮
৬০.	জেড.এইচ. সিকদার বিজ্ঞান ও প্রযুক্তি বিশ্ববিদ্যালয়	০০	০০	২২৯	১০১	৪০	১৭	০০	০০	২৬৯	১১৮	৩৮৭
৬১.	এক্সিম ব্যাংক কৃষি বিশ্ববিদ্যালয়, বাংলাদেশ	০০	০০	১২৪	১০৫	১০	০৮	০০	০০	১৩৪	১১৩	২৪৭
৬২.	নর্থ ওয়েস্টার্ন ইউনিভার্সিটি	৪৮৮	১৮২	৬৫	৫৭	৯৪	৫৭	০০	০০	৬৪৭	২৯৬	৯৪৩

ক্র: নং	বিশ্ববিদ্যালয়ের নাম	ডিগ্রি								মোট শিক্ষার্থীর সংখ্যা		
		স্নাতক		স্নাতক সম্মান		স্নাতকোত্তর		অন্যান্য (সার্টিফিকেট, ডিপ্লোমা, পোস্ট-গ্রাজুয়েট ডিপ্লোমা)				
		ছাত্র	ছাত্রী	ছাত্র	ছাত্রী	ছাত্র	ছাত্রী	ছাত্র	ছাত্রী	ছাত্র	ছাত্রী	মোট
৬৩.	খাজা ইউনুস আলী বিশ্ববিদ্যালয়	০০	০০	১৫৫	৯২	৪৬	১৫	৬৫	২৯	২৬৬	১৩৬	৪০২
৬৪.	সোনারগাঁও ইউনিভার্সিটি	০০	০০	১০৩৪	৩০১	৪৪৫	৪৮	০০	০০	১৪৭৯	৩৪৯	১৮২৮
৬৫.	ফেনী ইউনিভার্সিটি	০০	০০	১৭৮	৭২	৩৭	১১	৪৫	৫৫	২৬০	১৩৮	৩৯৮
৬৬.	ব্রিটানিয়া বিশ্ববিদ্যালয়	০০	০০	৬৯	৭৬	৬৮	৩২	০০	০০	১৩৭	১০৮	২৪৫
৬৭.	পোর্ট সিটি ইন্টারন্যাশনাল ইউনিভার্সিটি	০০	০০	১৪৫০	৪৭৪	২৭৩	৯৫	০০	০০	১৭২৩	৫৬৯	২২৯২
৬৮.	বাংলাদেশ ইউনিভার্সিটি অব হেলথ সায়েন্সেস	০০	০০	১২৭	৮৪	৮৮	৬৪	০০	০০	২১৫	১৪৮	৩৬৩
৬৯.	চিটাগং ইন্ডিপেনডেন্ট ইউনিভার্সিটি	০০	০০	২২৩	২০০	১১৪	৮৩	০০	০০	৪২৩	১৯৭	৬২০
৭০.	নটর ডেম বিশ্ববিদ্যালয় বাংলাদেশ	০০	০০	১৭২	১৩২	৬২	৫৫	০০	০০	২৩৪	১৮৭	৪২১
৭১.	টাইমস্ ইউনিভার্সিটি, বাংলাদেশ	০০	০০	১৯	১৪	২৪	১৮	০০	০০	৪৩	৩২	৭৫
৭২.	নর্থ বেঙ্গল ইন্টারন্যাশনাল ইউনিভার্সিটি	০০	০০	২৫৫	১০৩	২১৭	৮৪	০০	০০	৪৭২	১৮৭	৬৫৯
৭৩.	ফারহাস্ট ইন্টারন্যাশনাল ইউনিভার্সিটি	০০	০০	৬৭৫	৭৬	১৪৫	৩৫	০০	০০	৮২০	১১১	৯৩১
৭৪.	রাজশাহী সাইন্স এন্ড টেকনোলজি ইউনিভার্সিটি (আরএসটিইউ)	০০	০০	২১৩	৩৬	১৯	০৩	০০	০০	২৩২	৩৯	২৭১
৭৫.	শেখ ফজিলাতুন্নেছা মুজিব ইউনিভার্সিটি	০০	০০	৯৯	৩৬	১৫	০২	৬৮	৫২	১৮২	৯০	২৭২
৭৬.	কক্সবাজার ইন্টারন্যাশনাল ইউনিভার্সিটি	০০	০০	২১১	৭১	৯৭	৩৪	৮৩	২৭	৩৯১	১৩২	৫২৩
৭৭.	রণদা প্রসাদ সাহা বিশ্ববিদ্যালয়	০০	০০	১৫৮	১৩৫	২১	১১	০০	০০	১৭৯	১৪৬	৩২৫
৭৮.	জার্মান ইউনিভার্সিটি বাংলাদেশ	০০	০০	৭৬০	৮৬	৩০	০৫	০০	০০	৭৯০	৯১	৮৮১
৭৯.	গ্লোবাল ইউনিভার্সিটি বাংলাদেশ	০০	০০	১৪৫	৬৩	৪৭	১৩	৭৫	২৫	২৬৭	১০১	৩৬৮
৮০.	সিসিএন বিজ্ঞান ও প্রযুক্তি বিশ্ববিদ্যালয়	০০	০০	২১৪	৭৫	০০	০০	০০	০০	২১৪	৭৫	২৮৯
৮১.	বাংলাদেশ আর্মি ইউনিভার্সিটি অব সায়েন্স এন্ড টেকনোলজি (বিএইউএসটি), সৈয়দপুর	২৩৪	৬৮	৯৮	১৭৮	২৪	৪	০০	০০	৩৫৬	২৫০	৬০৬
৮২.	আর্মি ইউনিভার্সিটি অব ইঞ্জিনিয়ারিং এন্ড টেকনোলজি (বিএইউইটি), কাদিরাবাদ	০০	০০	২৮২	১৭৫	০০	০০	০০	০০	২৮২	১৭৫	৪৫৭
৮৩.	বাংলাদেশ আর্মি ইন্টারন্যাশনাল ইউনিভার্সিটি অব সায়েন্স এন্ড টেকনোলজি (বিএআইইউএসটি)	০০	০০	১৭১	১৬৬	১৩	০৪	০০	০০	১৮৪	১৭০	৩৫৪
৮৪.	দি ইন্টারন্যাশনাল ইউনিভার্সিটি অব স্কলার্স	০০	০০	২১০	৩২	১৫০	১৭	০০	০০	৩৬০	৪৯	৪০৯

ক্র: নং	বিশ্ববিদ্যালয়ের নাম	ডিগ্রি								মোট শিক্ষার্থীর সংখ্যা		
		স্নাতক		স্নাতক সম্মান		স্নাতকোত্তর		অন্যান্য (সার্টিফিকেট, ডিপ্লোমা, পোস্ট-গ্রাজুয়েট ডিপ্লোমা)				
		ছাত্র	ছাত্রী	ছাত্র	ছাত্রী	ছাত্র	ছাত্রী	ছাত্র	ছাত্রী	ছাত্র	ছাত্রী	মোট
৮৫.	কানাডিয়ান ইউনিভার্সিটি অব বাংলাদেশ	০০	০০	৪২০	৬৩	৬৩	১৪	০০	০০	৪৮৩	৭৭	৫৬০
৮৬.	এন. পি. আই ইউনিভার্সিটি অব বাংলাদেশ	০০	০০	১৬০	২৩	০৪	০০	০০	০০	১৬৪	২৩	১৮৭
৮৭.	নর্দান ইউনিভার্সিটি অব বিজনেস এন্ড টেকনোলজি, খুলনা	০০	০০	২৭৮	২২৪	১১৯	৮৩	০০	০০	৩৯৭	৩০৭	৭০৪
৮৮.	রবীন্দ্র মৈত্রী বিশ্ববিদ্যালয়, কুষ্টিয়া	০০	০০	২০৪	৯৬	০০	০০	০০	০০	২০৪	৯৬	৩০০
৮৯.	ইউনিভার্সিটি অব ক্রিয়েটিভ টেকনোলজি, চট্টগ্রাম	০০	০০	২২৩	৩৬	১২৯	৪৭	০০	০০	৩৫২	৮৩	৪৩৫
৯০.	সেন্ট্রাল ইউনিভার্সিটি অব সায়েন্স এন্ড টেকনোলজি	০০	০০	৮৪	৩৮	০৬	০৪	০০	০০	৯০	৪২	১৩২
৯১.	রবীন্দ্র সৃজনকলা বিশ্ববিদ্যালয়, কেরালীগঞ্জ, ঢাকা	০০	০০	০০	০০	০০	০০	০০	০০	০০	০০	০০
৯২.	ইউনিভার্সিটি অব গ্লোবাল ভিলেজ	০০	০০	৩৩১	১২১	৪৪	২৬	০০	০০	৩৭৫	১৪৭	৫২২
৯৩.	রূপায়ণ এ. কে. এম শামসুজ্জোহা বিশ্ববিদ্যালয়	০০	০০	০০	০০	০০	০০	০০	০০	০০	০০	০০
৯৪.	আনোয়ার খান মডার্ন ইউনিভার্সিটি	০০	০০	২১২	২৩	৩১	০৭	০০	০০	২৪৩	৩০	২৭৩
৯৫.	জেড.এন.আর.এফ ইউনিভার্সিটি অব ম্যানেজমেন্ট সায়েন্সেস	০০	০০	০০	০০	০০	০০	০০	০০	০০	০০	০০
৯৬.	দি ইউনিভার্সিটি অব কুমিল্লা	০০	০০	০০	০০	০০	০০	০০	০০	০০	০০	০০
৯৭.	আহসানিয়া মিশন বিজ্ঞান ও প্রযুক্তি বিশ্ববিদ্যালয়	০০	০০	০০	০০	০০	০০	০০	০০	০০	০০	০০
৯৮.	খুলনা খান বাহাদুর আহছানউল্লা বিশ্ববিদ্যালয়	০০	০০	০০	০০	০০	০০	০০	০০	০০	০০	০০
৯৯.	বান্দরবান বিশ্ববিদ্যালয়	০০	০০	৩৬	১২	২১	০৯	০০	০০	৫৭	২১	৭৮
১০০.	শাহ মখদুম ম্যানেজমেন্ট ইউনিভার্সিটি, রাজশাহী	০০	০০	০০	০০	০০	০০	০০	০০	০০	০০	০০
১০১.	ট্রাস্ট ইউনিভার্সিটি, বরিশাল	০০	০০	০০	০০	০০	০০	০০	০০	০০	০০	০০
১০২.	ইন্টারন্যাশনাল স্ট্যান্ডার্ড ইউনিভার্সিটি	৪৯	১৩	০০	০০	৫৬	০৪	০০	০০	১০৫	১৭	১২২
১০৩.	কুইন্স ইউনিভার্সিটি	০০	০০	০০	০০	০০	০০	০০	০০	০০	০০	০০
১০৪.	ইউনিভার্সিটি অব ব্রাহ্মণবাড়িয়া	০০	০০	০০	০০	০০	০০	০০	০০	০০	০০	০০
১০৫.	ইউনিভার্সিটি অব স্কিল এনরিচমেন্ট এন্ড টেকনোলজি	০০	০০	০০	০০	০০	০০	০০	০০	০০	০০	০০
সর্বমোট:		৮৩৬	৩৩২	৬৪৩২৫	২৫০৪৭	১৮৩৬১	৯৫৭৭	১২৮১	৫১৭	৮৪৮৮৯	৩৫৩৮৭	১২০২৭৬

পরিসংখ্যান-২.৩.১.৮: ২০১৯ সালে পদভিত্তিক পূর্ণকালীন ও খণ্ডকালীন মহিলা শিক্ষক এবং মহিলা কর্মকর্তা-কর্মচারীদের পরিসংখ্যান

ক্র. নং	বিশ্ববিদ্যালয়ের নাম	পূর্ণকালীন মহিলা শিক্ষক সংখ্যা						খণ্ডকালীন মহিলা শিক্ষক সংখ্যা						সর্বমোট	মহিলা কর্মকর্তা	মহিলা কর্মচারী
		প্রফেসর	এসোসিয়েট প্রফেসর	এসিস্ট্যান্ট প্রফেসর	লেকচারার	অন্যান্য	মোট	প্রফেসর	এসোসিয়েট প্রফেসর	এসিস্ট্যান্ট প্রফেসর	লেকচারার	অন্যান্য	মোট			
১.	নর্থ সাউথ ইউনিভার্সিটি	০৪	১২	২২	১০১	৬৭	২০৬	১৮	০৮	১১	৩২	০০	৬৯	২৭৫	৯৫	৩২
২.	ইউনিভার্সিটি অব সায়েন্স এন্ড টেকনোলজি চিটাগং	০০	০২	১০	২৭	০০	৩৯	০০	০০	০৩	০৪	০০	০৭	৪৬	০৯	০৯
৩.	ইনডিপেন্ডেন্ট ইউনিভার্সিটি, বাংলাদেশ	০৩	০১	০৬	৭৮	০০	৮৮	১০	০২	০৩	৪৪	০০	৫৯	১৪৭	৩৩	২৭
৪.	সেন্ট্রাল উইমেন'স ইউনিভার্সিটি	০১	০১	০৩	০৭	০০	১২	০০	০০	০০	০২	০০	০২	১৪	১০	০৯
৫.	ইন্টারন্যাশনাল ইউনিভার্সিটি অব বিজনেস এগ্রিকালচার এন্ড টেকনোলজি	০২	০২	০৯	৫৯	০৫	৭৭	০৩	০০	০০	০০	০০	০৩	৮০	৩৮	৮০
৬.	আন্তর্জাতিক ইসলামী বিশ্ববিদ্যালয় চট্টগ্রাম	০০	০৩	৩১	১৬	০১	৫১	০১	০০	০১	০৫	০০	০৭	৫৮	০৯	২৫
৭.	আহহানউল্লাহ ইউনিভার্সিটি অব সায়েন্স এন্ড টেকনোলজি	০৫	০৫	৬৫	৪৯	০০	১২৪	০১	০০	০০	১৬	০০	১৭	১৪১	০৩	০৭
৮.	আমেরিকান ইন্টারন্যাশনাল ইউনিভার্সিটি-বাংলাদেশ	০৪	০৬	৬২	৫১	০০	১২৩	০০	০০	০০	০০	০৩	০৩	১২৬	২০	১৫
৯.	ইস্ট ওয়েস্ট ইউনিভার্সিটি	০৪	০৭	২৭	৯১	০০	১২৯	০১	০১	০৩	০৪	০০	০৯	১৩৮	৩৮	০৬
১০.	দি ইউনিভার্সিটি অব এশিয়া প্যাসিফিক	০৫	১০	৪২	৪৫	০২	১০৪	০৪	০২	০০	০০	০১	০৭	১১১	১২	১৪
১১.	গণ বিশ্ববিদ্যালয়	০১	০২	১৩	৪৯	০০	৬৫	০২	০০	০০	০০	০০	০২	৬৭	১২	৪৬
১২.	দি পিপল'স ইউনিভার্সিটি অব বাংলাদেশ	০০	০০	০৮	১০	০০	১৮	০৩	০১	০৩	০৭	০০	১৪	৩২	১০	০৯
১৩.	এশিয়ান ইউনিভার্সিটি অব বাংলাদেশ	০১	০১	১৮	১৮	০০	৩৮	০০	০০	০০	২১	০০	২১	৫৯	৪৩	৫৭
১৪.	ঢাকা ইন্টারন্যাশনাল ইউনিভার্সিটি	০৩	০৪	১৬	১৯	০০	৪২	০০	০০	০১	০৭	০১	০৯	৫১	১৩	২৯
১৫.	মানারাত ইন্টারন্যাশনাল ইউনিভার্সিটি	০০	০১	১০	০৭	০০	১৮	০০	০০	০০	০০	০০	০০	১৮	০০	০৭
১৬.	ব্র্যাক ইউনিভার্সিটি	১২	০৯	১৯	১৮৩	০০	২২৩	০৭	০১	০৪	২৭	০০	৩৯	২৬২	১২৫	৭০
১৭.	বাংলাদেশ ইউনিভার্সিটি	০০	০১	০৬	৪২	০০	৪৯	০১	০০	০০	০৫	০০	০৬	৫৫	০৪	১৭
১৮.	লিডিং ইউনিভার্সিটি	০১	০০	০৮	২২	০০	৩১	০০	০০	০০	০৩	০০	০৩	৩৪	০৫	১৫
১৯.	বিজিসি ট্রাস্ট ইউনিভার্সিটি বাংলাদেশ	০১	০০	১৫	২৬	০০	৪২	০১	০০	০১	০০	০০	০২	৪৪	০৯	০৯
২০.	সিলেট ইন্টারন্যাশনাল ইউনিভার্সিটি	০০	০০	০৭	০৩	০০	১০	০০	০০	০০	০০	০০	০০	১০	০৫	০৭
২১.	ইউনিভার্সিটি অব ডেভেলপমেন্ট অলটারনেটিভ	০৩	১৫	৩৪	৩৩	০০	৮৫	০১	০১	০০	০১	০০	০৩	৮৮	৩২	৬৫
২২.	প্রিমিয়ার ইউনিভার্সিটি	০০	০০	৩৬	৬৮	০৭	১১১	০০	০১	০০	০০	০০	০১	১১২	০৮	১৩
২৩.	সাউথইস্ট ইউনিভার্সিটি	০১	০১	১৯	৮৭	০০	১০৮	০৪	০১	১০	১৮	০০	৩৩	১৪১	২৭	০৪
২৪.	ড্যাফোডিল ইন্টারন্যাশনাল ইউনিভার্সিটি	০১	০৫	৪৬	২০১	০০	২৫৩	০০	০১	০২	১৫	০০	১৮	২৭১	৫৩	১৭

ক্র. নং	বিশ্ববিদ্যালয়ের নাম	পূর্ণকালীন মহিলা শিক্ষক সংখ্যা						খণ্ডকালীন মহিলা শিক্ষক সংখ্যা						সর্বমোট	মহিলা কর্মকর্তা	মহিলা কর্মচারী
		প্রফেসর	এসোসিয়েট প্রফেসর	এসিস্ট্যান্ট প্রফেসর	লেকচারার	অন্যান্য	মোট	প্রফেসর	এসোসিয়েট প্রফেসর	এসিস্ট্যান্ট প্রফেসর	লেকচারার	অন্যান্য	মোট			
২৫.	স্টামফোর্ড ইউনিভার্সিটি বাংলাদেশ	০১	১৫	৯০	৪১	০০	১৪৭	০১	০১	০২	০২	০৪	১০	১৫৭	৪২	৬২
২৬.	স্টেট ইউনিভার্সিটি অব বাংলাদেশ	০১	০১	১০	২১	০০	৩৩	০৪	০৩	০৩	০০	০০	১০	৪৩	১৯	০৬
২৭.	ইবাইস ইউনিভার্সিটি	০০	০০	০০	০০	০০	০০	০০	০০	০০	০০	০০	০০	০০	০০	০০
২৮.	সিটি ইউনিভার্সিটি	০০	০১	০৭	৭২	০১	৮১	০০	০০	০০	০২	০০	০২	৮৩	৫৭	৪৩
২৯.	প্রাইম ইউনিভার্সিটি	০০	০৩	০৮	২৯	০০	৪০	০০	০০	০১	০২	০০	০৩	৪৩	১৩	০৫
৩০.	নর্দান ইউনিভার্সিটি বাংলাদেশ	০০	০১	১০	৪৩	০০	৫৪	০৪	০১	০৬	১৬	০০	২৭	৮১	২৬	০৮
৩১.	সাউদার্ন ইউনিভার্সিটি বাংলাদেশ	০১	০০	১৩	৪০	০০	৫৪	০১	০০	০০	০০	০০	০১	৫৫	০৬	১৮
৩২.	গ্রীণ ইউনিভার্সিটি অব বাংলাদেশ	০০	০০	০৯	৫২	০০	৬১	০০	০০	০০	১৫	০২	১৭	৭৮	১৫	০৪
৩৩.	পুন্ড্র ইউনিভার্সিটি অব সায়েন্স এন্ড টেকনোলজি	০১	০০	০০	২১	০০	২২	০০	০০	০০	০০	০০	০০	২২	০২	২৬
৩৪.	ওয়ার্ল্ড ইউনিভার্সিটি অব বাংলাদেশ	০০	০০	০৩	৪৮	০০	৫১	০০	০০	০০	০০	০০	০০	৫১	১২	১৬
৩৫.	শান্ত-মারিয়াম ইউনিভার্সিটি অব ক্রিয়েটিভ টেকনোলজি	০৩	০৪	২৩	৩৬	০০	৬৬	০০	০০	০০	০৫	০০	০৫	৭১	২৩	৭২
৩৬.	দি মিলেনিয়াম ইউনিভার্সিটি	০০	০০	০০	১২	০০	১২	০০	০০	০০	০০	০০	০০	১২	০৬	০৪
৩৭.	ইস্টার্ন ইউনিভার্সিটি	০২	০৫	১৬	৩৬	০০	৫৯	০১	০০	০০	০১	০২	০৪	৬৩	৩০	০০
৩৮.	মেন্টোপলিটন ইউনিভার্সিটি	০০	০১	০৪	২১	০০	২৬	০০	০১	০০	০০	০০	০১	২৭	০৫	০৭
৩৯.	উত্তরা ইউনিভার্সিটি	০৩	০৩	১১	৩০	০০	৪৭	০০	০১	০৪	০৭	০০	১২	৫৯	১২	৪১
৪০.	ইউনাইটেড ইন্টারন্যাশনাল ইউনিভার্সিটি	০১	০২	২৬	৩৬	০০	৬৫	০০	০০	০১	০০	১৬	১৭	৮২	২১	০৫
৪১.	ইউনিভার্সিটি অব সাউথ এশিয়া	০০	০০	০৫	১১	০০	১৬	০০	০০	০১	১১	০০	১২	২৮	১৮	০৫
৪২.	বাংলাদেশ ইউনিভার্সিটি অব বিজনেস এন্ড টেকনোলজি	০০	০০	৩৯	৩৯	০০	৭৮	০০	০০	০১	০৫	০০	০৬	৮৪	০২	২৩
৪৩.	প্রেসিডেন্সি ইউনিভার্সিটি	০০	০১	০৩	২৬	০০	৩০	০০	০০	০২	২৩	০০	২৫	৫৫	১৩	০৯
৪৪.	ইউনিভার্সিটি অব ইনফরমেশন টেকনোলজি এন্ড সায়েন্সেস	০০	০২	১৭	২১	০০	৪০	০০	০০	০১	০১	০০	০২	৪২	১১	০১
৪৫.	প্রাইম এশিয়া ইউনিভার্সিটি	০১	০২	০১৭	৯৭	০০	১১৭	০০	০০	০০	০০	০২	০২	১১৯	৩০	১১
৪৬.	রয়েল ইউনিভার্সিটি অব ঢাকা	০০	০০	০২	০৭	০০	০৯	০০	০০	০১	০৩	০০	০৪	১৩	০৬	০৪
৪৭.	ইউনিভার্সিটি অব লিবারেল আর্টস বাংলাদেশ	১২	০৮	১৫	২৮	১১	৭৪	০০	০১	০৪	১৭	১৭	৩৯	১১৩	৪৩	০০
৪৮.	অতীশ দীপঙ্কর বিজ্ঞান ও প্রযুক্তি বিশ্ববিদ্যালয়	০০	০০	১১	২২	০০	৩৩	০০	০০	০০	০৩	০০	০৩	৩৬	১০	০৬
৪৯.	ভিক্টোরিয়া ইউনিভার্সিটি অব বাংলাদেশ	০১	০০	০০	১৩	০০	১৪	০০	০০	০০	০২	০০	০২	১৬	১৬	২২
৫০.	বাংলাদেশ ইসলামী বিশ্ববিদ্যালয়	০০	০০	১১	০৬	০০	১৭	০০	০০	০০	০০	০০	০০	১৭	০৫	০৯

ক্র. নং	বিশ্ববিদ্যালয়ের নাম	পূর্ণকালীন মহিলা শিক্ষক সংখ্যা						খণ্ডকালীন মহিলা শিক্ষক সংখ্যা						সর্বমোট	মহিলা কর্মকর্তা	মহিলা কর্মচারী
		প্রফেসর	এসোসিয়েট প্রফেসর	এসিস্ট্যান্ট প্রফেসর	লেকচারার	অন্যান্য	মোট	প্রফেসর	এসোসিয়েট প্রফেসর	এসিস্ট্যান্ট প্রফেসর	লেকচারার	অন্যান্য	মোট			
৫১.	আশা ইউনিভার্সিটি বাংলাদেশ	০২	০০	০৮	১৫	০০	২৫	০০	০০	০০	০২	০০	০২	২৭	১১	০১
৫২.	ইস্ট ডেল্টা ইউনিভার্সিটি	০০	০০	০৬	১৮	০৭	৩১	০০	০১	০০	০০	০০	০১	৩২	১৪	১৪
৫৩.	ইউরোপিয়ান ইউনিভার্সিটি অব বাংলাদেশ	০০	০১	০৩	১৩৮	০০	১৪২	০১	০০	০০	০৯	০০	১০	১৫২	৪৯	৩২
৫৪.	বরেন্দ্র ইউনিভার্সিটি	০০	০০	২১	৩৭	০০	৫৮	০০	০১	০০	০০	০০	০১	৫৯	১৯	১০
৫৫.	হামদর্দ বিশ্ববিদ্যালয় বাংলাদেশ	০০	০১	০২	১৩	০০	১৬	০০	০১	০০	০১	০০	০২	১৮	০০	০১
৫৬.	রিজিএমইএ ইউনিভার্সিটি অব ফ্যাশন এন্ড টেকনোলজি	০১	০০	২১	৪৭	০০	৬৯	০০	০০	০০	০৩	০০	০৩	৭২	৩৮	৩৬
৫৭.	নর্থ ইস্ট বিশ্ববিদ্যালয় বাংলাদেশ	০০	০০	০৬	০৯	০০	১৫	০০	০১	০১	০২	০০	০৪	১৯	০৫	০৪
৫৮.	ফাস্ট ক্যাপিটাল ইউনিভার্সিটি অব বাংলাদেশ	০০	০০	০০	০৯	০০	০৯	০০	০০	০০	০০	০০	০০	০৯	০১	০৩
৫৯.	ঈশারা ইন্টারন্যাশনাল ইউনিভার্সিটি, বাংলাদেশ	০০	০০	০০	০৪	০০	০৪	০০	০০	০০	০১	০০	০১	০৫	০১	০৩
৬০.	জেড.এইচ. সিকদার বিজ্ঞান ও প্রযুক্তি বিশ্ববিদ্যালয়	০০	০০	০০	১৫	০০	১৫	০০	০০	০০	০০	০০	০০	১৫	০২	০৮
৬১.	এল্লিম ব্যাংক কৃষি বিশ্ববিদ্যালয়, বাংলাদেশ	০০	০০	০০	১৩	০০	১৩	০০	০০	০০	০০	০০	০০	১৩	০৩	০৮
৬২.	নর্থ ওয়েস্টার্ন ইউনিভার্সিটি	০০	০০	১১	১২	০০	২৩	০০	০০	০১	০০	০০	০১	২৪	০৭	১৬
৬৩.	খাজা ইউনুস আলী বিশ্ববিদ্যালয়	০০	০০	০১	১৬	০০	১৭	০১	০০	০১	০০	০০	০২	১৯	০১	০৬
৬৪.	সোনারগাঁও ইউনিভার্সিটি	০১	০০	০৪	৪০	০০	৪৫	০২	০২	০১	১০	০০	১৫	৬০	১৬	০০
৬৫.	ফেনী ইউনিভার্সিটি	০০	০০	০২	১৩	০০	১৫	০০	০০	০০	০১	০০	০১	১৬	০২	০৯
৬৬.	ব্রিটানিয়া বিশ্ববিদ্যালয়	০১	০১	০১	১৭	০০	২০	০২	০২	০১	০৩	০০	০৮	২৮	১৫	১০
৬৭.	পোর্ট সিটি ইন্টারন্যাশনাল ইউনিভার্সিটি	০০	০০	০২	৫৫	০১	৫৮	০১	০০	০২	০০	০০	০৩	৬১	০৫	৪২
৬৮.	বাংলাদেশ ইউনিভার্সিটি অব হেলথ সায়েন্সেস	০৪	০৪	১১	১৬	০০	৩৫	০০	০০	০২	০৬	০০	০৮	৪৩	২৩	১২
৬৯.	চিটাগং ইন্ডিপেনডেন্ট ইউনিভার্সিটি	০০	০২	০২	০৮	০০	১২	০০	০১	০০	০৬	০০	০৭	১৯	১৪	০৩
৭০.	নটর ডেম বিশ্ববিদ্যালয় বাংলাদেশ	০০	০২	০৫	১৭	০০	২৪	০০	০০	০০	০০	০০	০০	২৪	১২	০৭
৭১.	টাইমস্ ইউনিভার্সিটি, বাংলাদেশ	০১	০০	০০	০৩	০১	০৫	০০	০০	০০	০০	০০	০০	০৫	০০	০২
৭২.	নর্থ বেঙ্গল ইন্টারন্যাশনাল ইউনিভার্সিটি	০০	০০	০৪	১৯	০০	২৩	০১	০০	০০	০০	০০	০১	২৪	০৩	০২
৭৩.	ফারহাস্ট ইন্টারন্যাশনাল ইউনিভার্সিটি	০০	০০	০৩	৩৪	০২	৩৯	০০	০০	০০	০৯	০০	০৯	৪৮	০৬	০২
৭৪.	রাজশাহী সাইন্স এন্ড টেকনোলজি ইউনিভার্সিটি (আরএসটিইউ)	০১	০২	০২	০৬	০০	১১	০০	০১	০০	০১	০০	০২	১৩	০৭	০৫

ক্র: নং	বিশ্ববিদ্যালয়ের নাম	পূর্ণকালীন মহিলা শিক্ষক সংখ্যা						খণ্ডকালীন মহিলা শিক্ষক সংখ্যা						সর্বমোট	মহিলা কর্মকর্তা	মহিলা কর্মচারী
		প্রফেসর	এসোসিয়েট প্রফেসর	এসিস্ট্যান্ট প্রফেসর	লেকচারার	অন্যান্য	মোট	প্রফেসর	এসোসিয়েট প্রফেসর	এসিস্ট্যান্ট প্রফেসর	লেকচারার	অন্যান্য	মোট			
৯৭.	আহসানিয়া মিশন বিজ্ঞান ও প্রযুক্তি বিশ্ববিদ্যালয়	০০	০০	০০	০০	০০	০০	০০	০০	০০	০০	০০	০০	০০	০০	০০
৯৮.	খুলনা খান বাহাদুর আহছানউল্লা বিশ্ববিদ্যালয়	০০	০০	০০	০০	০০	০০	০০	০০	০০	০০	০০	০০	০০	০০	০০
৯৯.	বান্দরবান বিশ্ববিদ্যালয়	০০	০০	০০	০০	০০	০০	০০	০০	০০	০১	০০	০১	০১	০৩	০৮
১০০.	শাহ মখদুম ম্যানেজমেন্ট ইউনিভার্সিটি, রাজশাহী	০০	০০	০০	০০	০০	০০	০০	০০	০০	০০	০০	০০	০০	০০	০০
১০১.	ট্রাস্ট ইউনিভার্সিটি, বরিশাল	০০	০০	০০	০০	০০	০০	০০	০০	০০	০০	০০	০০	০০	০০	০০
১০২.	ইন্টারন্যাশনাল স্ট্যান্ডার্ড ইউনিভার্সিটি	০০	০০	০০	০১	০০	০১	০০	০০	০১	০০	০০	০১	০২	০৩	০১
১০৩.	কুইন্স ইউনিভার্সিটি	০০	০০	০০	০০	০০	০০	০০	০০	০০	০০	০০	০০	০০	০০	০০
১০৪.	ইউনিভার্সিটি অব ব্রাহ্মণবাড়িয়া	০০	০০	০০	০০	০০	০০	০০	০০	০০	০০	০০	০০	০০	০০	০০
১০৫.	ইউনিভার্সিটি অব স্কিল এনরিচমেন্ট এন্ড টেকনোলজি	০০	০০	০০	০০	০০	০০	০০	০০	০০	০০	০০	০০	০০	০০	০০
মোট:		৯৩	১৫২	১০১২	২৮৫৪	১০৫	৪২১৬	৭৯	৩৮	৮৭	৪০২	৪৮	৬৫৪	৪৮৭০	১৩৭৯	১৩৫২

পরিসংখ্যান-২.৩.১.৯: ২০১৯ সাল পর্যন্ত যেসকল বেসরকারি বিশ্ববিদ্যালয়ে উপাচার্য, উপ-উপাচার্য ও ড্রেজারার পদে মহামান্য রাষ্ট্রপতি ও চ্যান্সেলর কর্তৃক অনুমোদিত কিংবা অনুমোদিত নয় এবং ২০১৮-২০১৯ অর্থবছরের আর্থিক হিসাব বিবরণী প্রাপ্তির সারসংক্ষেপ

ক্র. নং	বিশ্ববিদ্যালয়ের নাম	মহামান্য রাষ্ট্রপতি কর্তৃক নিয়োগপ্রাপ্ত উপাচার্য	মহামান্য রাষ্ট্রপতি কর্তৃক নিয়োগপ্রাপ্ত উপ উপাচার্য	মহামান্য রাষ্ট্রপতি কর্তৃক নিয়োগপ্রাপ্ত ড্রেজারার	২০১৮-অর্থ বছরে প্রাপ্ত নিরীক্ষিত আর্থিক হিসাব বিবরণী
১.	নর্থ সাউথ ইউনিভার্সিটি	আছে	আছে	নেই	পাওয়া যায়নি
২.	ইউনিভার্সিটি অব সায়েন্স এন্ড টেকনোলজি চিটাগং	আছে	আছে	নেই	পাওয়া যায়নি
৩.	ইনডিপেনডেন্ট ইউনিভার্সিটি, বাংলাদেশ	আছে	আছে	আছে	পাওয়া যায়নি
৪.	সেন্ট্রাল উইমেন'স ইউনিভার্সিটি	আছে	নাই	আছে	পাওয়া যায়নি
৫.	ইন্টারন্যাশনাল ইউনিভার্সিটি অব বিজনেস এগ্রিকালচার এন্ড টেক:	আছে	আছে	আছে	পাওয়া যায়নি
৬.	আন্তর্জাতিক ইসলামী বিশ্ববিদ্যালয় চট্টগ্রাম	আছে	আছে	আছে	পাওয়া গেছে
৭.	আহছানউল্লাহ ইউনিভার্সিটি অব সায়েন্স এন্ড টেকনোলজি	নাই	নাই	নাই	পাওয়া যায়নি
৮.	আমেরিকান ইন্টারন্যাশনাল ইউনিভার্সিটি-বাংলাদেশ	আছে	আছে	নাই	পাওয়া যায়নি
৯.	ইস্ট ওয়েস্ট ইউনিভার্সিটি	আছে	আছে	আছে	পাওয়া গেছে
১০.	ইউনিভার্সিটি অব এশিয়া প্যাসিফিক	আছে	নাই	আছে	পাওয়া যায়নি
১১.	গণ বিশ্ববিদ্যালয়	নাই	নাই	নাই	পাওয়া যায়নি
১২.	দি পিপল'স ইউনিভার্সিটি অব বাংলাদেশ	আছে	নাই	নাই	পাওয়া যায়নি
১৩.	এশিয়ান ইউনিভার্সিটি অব বাংলাদেশ	নাই	নাই	নাই	পাওয়া যায়নি
১৪.	ঢাকা ইন্টারন্যাশনাল ইউনিভার্সিটি	আছে	নাই	আছে	পাওয়া যায়নি
১৫.	মানারাত ইন্টারন্যাশনাল ইউনিভার্সিটি	আছে	নাই	আছে	
১৬.	ব্র্যাক ইউনিভার্সিটি	আছে	আছে	আছে	পাওয়া যায়নি
১৭.	বাংলাদেশ ইউনিভার্সিটি	আছে	নাই	নাই	পাওয়া যায়নি
১৮.	লিডিং ইউনিভার্সিটি	আছে	নাই	আছে	পাওয়া গেছে
১৯.	বিজিসি ট্রাস্ট ইউনিভার্সিটি বাংলাদেশ	আছে	নাই	আছে	পাওয়া যায়নি
২০.	সিলেট ইন্টারন্যাশনাল ইউনিভার্সিটি	আছে	নাই	নাই	পাওয়া যায়নি
২১.	ইউনিভার্সিটি অব ডেভেলপমেন্ট অলটারনেটিভ	আছে	আছে	নাই	পাওয়া যায়নি
২২.	প্রিমিয়ার ইউনিভার্সিটি	আছে	নাই	আছে	পাওয়া যায়নি
২৩.	সাউথইস্ট ইউনিভার্সিটি	আছে	নাই	আছে	পাওয়া গেছে

ক্র. নং	বিশ্ববিদ্যালয়ের নাম	মহামান্য রাষ্ট্রপতি কর্তৃক নিয়োগপ্রাপ্ত উপাচার্য	মহামান্য রাষ্ট্রপতি কর্তৃক নিয়োগপ্রাপ্ত উপ উপাচার্য	মহামান্য রাষ্ট্রপতি কর্তৃক নিয়োগপ্রাপ্ত ড্রেজারার	২০১৮-অর্থ বছরে প্রাপ্ত নিরীক্ষিত আর্থিক হিসাব বিবরণী
২৪.	ড্যাফোডিল ইন্টারন্যাশনাল ইউনিভার্সিটি	নাই	আছে	আছে	পাওয়া যায়নি
২৫.	স্টামফোর্ড ইউনিভার্সিটি বাংলাদেশ	আছে	আছে	নাই	পাওয়া যায়নি
২৬.	স্টেট ইউনিভার্সিটি অব বাংলাদেশ	আছে	আছে	নেই	পাওয়া যায়নি
২৭.	ইবাইস ইউনিভার্সিটি	বোর্ড অব ট্রাস্টিজ নিয়ে দ্বন্দ্ব	-	-	পাওয়া যায়নি
২৮.	সিটি ইউনিভার্সিটি	আছে	আছে	আছে	পাওয়া যায়নি
২৯.	প্রাইম ইউনিভার্সিটি	নাই	নাই	নাই	পাওয়া যায়নি
৩০.	নর্দান ইউনিভার্সিটি বাংলাদেশ	আছে	নাই	আছে	পাওয়া যায়নি
৩১.	সাউদার্ন ইউনিভার্সিটি বাংলাদেশ	আছে	নাই	নাই	পাওয়া যায়নি
৩২.	গ্রীণ ইউনিভার্সিটি অব বাংলাদেশ	আছে	নাই	নাই	পাওয়া যায়নি
৩৩.	পুন্ড্র ইউনিভার্সিটি অব সায়েন্স এন্ড টেকনোলজি	আছে	আছে	নাই	পাওয়া গেছে
৩৪.	ওয়ার্ল্ড ইউনিভার্সিটি অব বাংলাদেশ	আছে	আছে	আছে	পাওয়া যায়নি
৩৫.	শান্ত-মারিয়াম ইউনিভার্সিটি অব ক্রিয়েটিভ টেকনোলজি	আছে	নাই	আছে	পাওয়া গেছে
৩৬.	দি মিলেনিয়াম ইউনিভার্সিটি	আছে	নাই	নাই	পাওয়া যায়নি
৩৭.	ইস্টার্ন ইউনিভার্সিটি	আছে	নাই	নাই	পাওয়া গেছে
৩৮.	মেট্রোপলিটন ইউনিভার্সিটি	আছে	নাই	আছে	পাওয়া গেছে
৩৯.	উত্তরা ইউনিভার্সিটি	আছে	আছে	আছে	পাওয়া যায়নি
৪০.	ইউনাইটেড ইন্টারন্যাশনাল ইউনিভার্সিটি	আছে	নাই	আছে	পাওয়া যায়নি
৪১.	ইউনিভার্সিটি অব সাউথ এশিয়া	আছে	আছে	আছে	পাওয়া যায়নি
৪২.	বাংলাদেশ ইউনিভার্সিটি অব বিজনেস এন্ড টেকনোলজি	নাই	নাই	নাই	পাওয়া গেছে
৪৩.	প্রেসিডেন্সি ইউনিভার্সিটি	আছে	আছে	নাই	পাওয়া যায়নি
৪৪.	ইউনিভার্সিটি অব ইনফরমেশন টেকনোলজি এন্ড সায়েন্সেস	আছে	নাই	আছে	পাওয়া যায়নি
৪৫.	প্রাইম এশিয়া ইউনিভার্সিটি	আছে	নাই	আছে	পাওয়া যায়নি
৪৬.	রয়েল ইউনিভার্সিটি অব ঢাকা	নাই	নাই	নাই	পাওয়া যায়নি
৪৭.	ইউনিভার্সিটি অব লিবারেল আর্টস বাংলাদেশ	আছে	নাই	নাই	পাওয়া যায়নি
৪৮.	অতীশ দীপঙ্কর বিজ্ঞান ও প্রযুক্তি বিশ্ববিদ্যালয়	আছে	আছে	আছে	পাওয়া গেছে

ক্র. নং	বিশ্ববিদ্যালয়ের নাম	মহামান্য রাষ্ট্রপতি কর্তৃক নিয়োগপ্রাপ্ত উপাচার্য	মহামান্য রাষ্ট্রপতি কর্তৃক নিয়োগপ্রাপ্ত উপ উপাচার্য	মহামান্য রাষ্ট্রপতি কর্তৃক নিয়োগপ্রাপ্ত ড্রেজারার	২০১৮-অর্থ বছরে প্রাপ্ত নিরীক্ষিত আর্থিক হিসাব বিবরণী
৪৯.	ভিক্টোরিয়া ইউনিভার্সিটি অব বাংলাদেশ	আছে	নেই	আছে	পাওয়া যায়নি
৫০.	বাংলাদেশ ইসলামী বিশ্ববিদ্যালয়	নাই	নাই	আছে	পাওয়া যায়নি
৫১.	আশা ইউনিভার্সিটি বাংলাদেশ	আছে	নাই	আছে	পাওয়া যায়নি
৫২.	ইস্ট ডেল্টা ইউনিভার্সিটি	আছে	নাই	আছে	পাওয়া যায়নি
৫৩.	ইউরোপিয়ান ইউনিভার্সিটি অব বাংলাদেশ	আছে	নাই	নাই	পাওয়া যায়নি
৫৪.	বরেন্দ্র ইউনিভার্সিটি	আছে	আছে	আছে	পাওয়া গেছে
৫৫.	হামদর্দ বিশ্ববিদ্যালয় বাংলাদেশ	আছে	নাই	নাই	পাওয়া যায়নি
৫৬.	বিজিএমইএ ইউনিভার্সিটি অব ফ্যাশন এন্ড টেকনোলজি	নাই	আছে	নাই	পাওয়া যায়নি
৫৭.	নর্থ ইস্ট বিশ্ববিদ্যালয় বাংলাদেশ	আছে	নাই	নাই	পাওয়া যায়নি
৫৮.	ফার্স্ট ক্যাপিটাল ইউনিভার্সিটি অব বাংলাদেশ	আছে	নাই	আছে	পাওয়া গেছে
৫৯.	ঈশাখা ইন্টারন্যাশনাল ইউনিভার্সিটি, বাংলাদেশ	আছে	নাই	আছে	পাওয়া গেছে
৬০.	জেডএইচ সিকদার বিজ্ঞান ও প্রযুক্তি বিশ্ববিদ্যালয়	নাই	নাই	নাই	পাওয়া যায়নি
৬১.	এক্সিম ব্যাংক কৃষি বিশ্ববিদ্যালয়, বাংলাদেশ	নাই	নাই	নাই	পাওয়া গেছে
৬২.	নর্থ ওয়েস্টার্ন ইউনিভার্সিটি	আছে	নাই	আছে	পাওয়া যায়নি
৬৩.	খাজা ইউনুস আলী বিশ্ববিদ্যালয়	নাই	নাই	নাই	পাওয়া যায়নি
৬৪.	সোনারগাঁও ইউনিভার্সিটি	আছে	আছে	আছে	পাওয়া গেছে
৬৫.	ফেনী ইউনিভার্সিটি	আছে	নাই	নাই	পাওয়া যায়নি
৬৬.	ব্রিটানিয়া বিশ্ববিদ্যালয়	নাই	নাই	নাই	পাওয়া যায়নি
৬৭.	পোর্ট সিটি ইন্টারন্যাশনাল ইউনিভার্সিটি	আছে	নাই	আছে	পাওয়া যায়নি
৬৮.	বাংলাদেশ ইউনিভার্সিটি অব হেলথ সায়েন্সেস	আছে	নাই	আছে	পাওয়া যায়নি
৬৯.	চিটাগং ইন্ডিপেন্ডেন্ট ইউনিভার্সিটি	আছে	নাই	নাই	পাওয়া যায়নি
৭০.	নটর ডেম বিশ্ববিদ্যালয় বাংলাদেশ	আছে	নাই	আছে	পাওয়া যায়নি
৭১.	টাইমস্ ইউনিভার্সিটি, বাংলাদেশ	আছে	নাই	নাই	পাওয়া যায়নি
৭২.	নর্থ বেঙ্গল ইন্টারন্যাশনাল ইউনিভার্সিটি	আছে	নাই	আছে	পাওয়া গেছে
৭৩.	ফার ইস্ট ইন্টারন্যাশনাল ইউনিভার্সিটি	আছে	নাই	আছে	পাওয়া যায়নি

ক্র. নং	বিশ্ববিদ্যালয়ের নাম	মহামান্য রাষ্ট্রপতি কর্তৃক নিয়োগপ্রাপ্ত উপাচার্য	মহামান্য রাষ্ট্রপতি কর্তৃক নিয়োগপ্রাপ্ত উপ উপাচার্য	মহামান্য রাষ্ট্রপতি কর্তৃক নিয়োগপ্রাপ্ত ড্রেজারার	২০১৮-অর্থ বছরে প্রাপ্ত নিরীক্ষিত আর্থিক হিসাব বিবরণী
৭৪.	রাজশাহী সাইন্স এন্ড টেকনোলজি ইউনিভার্সিটি (আরএসটিইউ)	আছে	নাই	আছে	পাওয়া গেছে
৭৫.	শেখ ফজিলাতুল্লাহ মুজিব ইউনিভার্সিটি	আছে	নাই	আছে	পাওয়া যায়নি
৭৬.	কক্সবাজার ইন্টারন্যাশনাল ইউনিভার্সিটি	নাই	নাই	আছে	পাওয়া যায়নি
৭৭.	রণদা প্রসাদ সাহা বিশ্ববিদ্যালয়	আছে	নাই	আছে	পাওয়া যায়নি
৭৮.	জার্মান ইউনিভার্সিটি বাংলাদেশ	আছে	নাই	নাই	পাওয়া যায়নি
৭৯.	গ্লোবাল ইউনিভার্সিটি বাংলাদেশ	আছে	নাই	আছে	পাওয়া যায়নি
৮০.	সিসিএন বিজ্ঞান ও প্রযুক্তি বিশ্ববিদ্যালয়	আছে	নাই	আছে	পাওয়া যায়নি
৮১.	বাংলাদেশ আর্মি ইউনিভার্সিটি অব সায়েন্স এন্ড টেকনোলজি (বিএইউএসটি), সৈয়দপুর	আছে	নাই	আছে	পাওয়া যায়নি
৮২.	বাংলাদেশ আর্মি ইউনিভার্সিটি অব ইঞ্জিনিয়ারিং এন্ড টেকনোলজি (বিএইউইটি), কাদিরাবাদ	আছে	নাই	আছে	পাওয়া যায়নি
৮৩.	বাংলাদেশ আর্মি ইন্টারন্যাশনাল ইউনিভার্সিটি অব সায়েন্স এন্ড টেকনোলজি (বিএআইইউএসটি)	আছে	নাই	আছে	পাওয়া যায়নি
৮৪.	দি ইন্টারন্যাশনাল ইউনিভার্সিটি অব স্কলার্স	আছে	নাই	নাই	পাওয়া যায়নি
৮৫.	কানাডিয়ান ইউনিভার্সিটি অব বাংলাদেশ	আছে	আছে	নাই	পাওয়া যায়নি
৮৬.	এন. পি. আই ইউনিভার্সিটি অব বাংলাদেশ	আছে	নাই	নাই	পাওয়া যায়নি
৮৭.	নর্দান ইউনিভার্সিটি অব বিজনেস এন্ড টেকনোলজি, খুলনা	আছে	নাই	আছে	পাওয়া যায়নি
৮৮.	রবীন্দ্র মৈত্রী বিশ্ববিদ্যালয়, কুষ্টিয়া	আছে	নাই	আছে	পাওয়া যায়নি
৮৯.	ইউনিভার্সিটি অব ক্রিয়েটিভ টেকনোলজি, চট্টগ্রাম	আছে	নাই	নাই	পাওয়া যায়নি
৯০.	সেন্ট্রাল ইউনিভার্সিটি অব সায়েন্স এন্ড টেকনোলজি	আছে	বোর্ড অব ট্রাস্টিজ নিয়ে দ্বন্দ্ব	-	পাওয়া যায়নি
৯১.	রবীন্দ্র সৃজনকলা বিশ্ববিদ্যালয়, কেরাণীগঞ্জ, ঢাকা	আছে	নাই	নাই	পাওয়া যায়নি
৯২.	ইউনিভার্সিটি অব গ্লোবাল ভিলেজ	নাই	নাই	আছে	পাওয়া গেছে
৯৩.	রূপায়ণ এ. কে. এম শামসুজ্জোহা বিশ্ববিদ্যালয়	নাই	নাই	নাই	পাওয়া যায়নি
৯৪.	আনোয়ার খান মডার্ন ইউনিভার্সিটি	আছে	নাই	নাই	পাওয়া যায়নি

ক্র. নং	বিশ্ববিদ্যালয়ের নাম	মহামান্য রাষ্ট্রপতি কর্তৃক নিয়োগপ্রাপ্ত উপাচার্য	মহামান্য রাষ্ট্রপতি কর্তৃক নিয়োগপ্রাপ্ত উপ উপাচার্য	মহামান্য রাষ্ট্রপতি কর্তৃক নিয়োগপ্রাপ্ত ড্রেজারার	২০১৮-অর্থ বছরে প্রাপ্ত নিরীক্ষিত আর্থিক হিসাব বিবরণী
৯৫.	জেড.এন.আর.এফ ইউনিভার্সিটি অব ম্যানেজমেন্ট সায়েন্সেস	আছে	নাই	নাই	পাওয়া যায়নি
৯৬.	দি ইউনিভার্সিটি অব কুমিল্লা	নাই	নাই	নাই	পাওয়া যায়নি
৯৭.	আহসানিয়া মিশন বিজ্ঞান ও প্রযুক্তি বিশ্ববিদ্যালয়	নাই	নাই	নাই	পাওয়া যায়নি
৯৮.	খুলনা খান বাহাদুর আহছানউল্লা বিশ্ববিদ্যালয়	নাই	নাই	নাই	পাওয়া যায়নি
৯৯.	বান্দরবান বিশ্ববিদ্যালয়	আছে	নাই	নাই	পাওয়া যায়নি
১০০.	শাহ মখদুম ম্যানেজমেন্ট ইউনিভার্সিটি, রাজশাহী	নাই	নাই	নাই	পাওয়া যায়নি
১০১.	ট্রাস্ট ইউনিভার্সিটি, বরিশাল	নাই	নাই	নাই	পাওয়া যায়নি
১০২.	ইন্টারন্যাশনাল স্ট্যান্ডার্ড ইউনিভার্সিটি	নাই	নাই	নাই	পাওয়া যায়নি
১০৩.	কুইন্স ইউনিভার্সিটি	সরকার কর্তৃক বন্ধকৃত। পরবর্তীতে বেসরকারী বিশ্ববিদ্যালয় আইন, ২০১০ অনুযায়ী শিক্ষামন্ত্রণালয়ের ০৬/০৯/২০১৫ তারিখের পত্রের ডিক্রিতে ০১ (এক) বছরের জন্য সাময়িকভাবে শিক্ষা কার্যক্রম পরিচালনার শর্ত সাপেক্ষে অনুমতি দেয়া হয়েছিল। কিন্তু নির্ধারিত সময়ের মধ্যে কুইন্স ইউনিভার্সিটি শিক্ষা কার্যক্রম শুরু করতে সক্ষম হয়নি।			
১০৪.	ইউনিভার্সিটি অব ব্রাহ্মণবাড়িয়া	নাই	নাই	নাই	পাওয়া যায়নি
১০৫.	ইউনিভার্সিটি অব স্কিল এনরিচমেন্ট এন্ড টেকনোলজি	নাই	নাই	নাই	পাওয়া যায়নি

পরিশিষ্ট

২০১৯ সালে বাংলাদেশ বিশ্ববিদ্যালয় মঞ্জুরী কমিশনের কর্মকর্তা ও কর্মচারীবৃন্দ

ক্র. নং	নাম	পদবি
১	ড. মোঃ খালেদ	সচিব
২	ড. মোঃ সুলতান মাহমুদ ভূঁইয়া	পরিচালক, এসপি কিউএ বিভাগ
৩	ড. ফেরদৌস জামান	পরিচালক, পরিকল্পনা ও উন্নয়ন বিভাগ
৪	ড. এ. কে. এম. শামছুল আরেফিন	পরিচালক, জনসংযোগ ও তথ্য অধিকার বিভাগ
৫	জনাব মোঃ কামাল হোসেন	পরিচালক, পাবলিক বিশ্ববিদ্যালয় ম্যানেজমেন্ট বিভাগ
৬	ড. মোঃ ফখরুল ইসলাম	পরিচালক, বেসরকারি বিশ্ববিদ্যালয় বিভাগ
৭	জনাব মোঃ ওমর ফারুক	পরিচালক (চলতি দায়িত্ব), রিসার্চ সাপোর্ট এন্ড পাবলিকেশন ডিভিশন
৮	জনাব মোঃ রেজাউল করিম হাওলাদার	অতিরিক্ত পরিচালক (সাময়িক বরখাস্ত), অর্থ ও হিসাব বিভাগ
৯	জনাব মোঃ আব্দুল ওহাব	পরিচালক (চলতি দায়িত্ব), আইএমসিটি বিভাগ
১০	জনাব জাফর আহম্মদ জাহাঙ্গীর	যুগ্মসচিব, প্রশাসন বিভাগ
১১	জনাব মোঃ জামিনুর রহমান	সিনিয়র আইটি ইঞ্জিনিয়ার (আইসিটি), আইএমসিটি বিভাগ
১২	জনাব মোহাম্মদ মাকছুদুর রহমান ভূঁইয়া	ডেপুটি চিফ ইঞ্জিনিয়ার, আইএমসিটি বিভাগ
১৩	ড. দুর্গা রানী সরকার	অতিরিক্ত পরিচালক, পরিকল্পনা ও উন্নয়ন বিভাগ
১৪	জনাব শাহ আলম	পরিচালক (অতিরিক্ত দায়িত্ব), অর্থ ও হিসাব বিভাগ
১৫	জনাব মোঃ রফিকুল আলম	অতিরিক্ত পরিচালক, অর্থ ও হিসাব বিভাগ
১৬	জনাব মোঃ ফজলুর রহমান	অতিরিক্ত পরিচালক, পাবলিক বিশ্ববিদ্যালয় ম্যানেজমেন্ট বিভাগ
১৭	জনাব মোছাঃ জেসমিন পারভিন	অতিরিক্ত পরিচালক, এসপি কিউএ বিভাগ
১৮	জনাব মোহাম্মদ কবিরুল হাসান	উপ-পরিচালক (লাইব্রেরি এন্ড ডকুমেন্টেশন), রিসার্চ সাপোর্ট এন্ড পাবলিকেশন ডিভিশন
১৯	জনাব নাহিদ সুলতানা	উপ-পরিচালক, রিসার্চ সাপোর্ট এন্ড পাবলিকেশন ডিভিশন
২০	জনাব মোহাম্মদ জিয়াউর রহমান	উপ-পরিচালক, রিসার্চ সাপোর্ট এন্ড পাবলিকেশন ডিভিশন
২১	জনাব তাহমিনা রহমান	সিস্টেম এনালিস্ট, আইএমসিটি বিভাগ
২২	জনাব মোঃ শাহীন সিরাজ	উপ-পরিচালক, পরিকল্পনা ও উন্নয়ন বিভাগ
২৩	জনাব দেওয়ান গোলাম সারোয়ার	উপ-পরিচালক, রিসার্চ সাপোর্ট এন্ড পাবলিকেশন ডিভিশন
২৪	জনাব শাহ মোহাম্মদ আমিনুল ইসলাম	উপ-পরিচালক, জেনারেল সার্ভিসেস এন্ড এস্টেট বিভাগ
২৫	জনাব মুহম্মদ নাজমুল ইসলাম	উপ-পরিচালক, রিসার্চ সাপোর্ট এন্ড পাবলিকেশন ডিভিশন
২৬	জনাব আব্দুল জলিল মিয়া	উপ-পরিচালক, অর্থ ও হিসাব বিভাগ
২৭	জনাব মৌলি আজাদ	উপ-পরিচালক, পাবলিক বিশ্ববিদ্যালয় ম্যানেজমেন্ট বিভাগ
২৮	জনাব মোহাঃ রোকনুজ্জামান	উপ-পরিচালক, জনসংযোগ ও তথ্য অধিকার বিভাগ
২৯	জনাব বিষ্ণু মল্লিক	উপ-পরিচালক (কোয়ালিটি এসুরেন্স), এসপি কিউএ বিভাগ
৩০	জনাব মোঃ আমিরুল ইসলাম শেখ	উপ-পরিচালক, বেসরকারি বিশ্ববিদ্যালয় বিভাগ
৩১	জনাব মোহাম্মদ মনির উল্লাহ	উপ-পরিচালক, আইএমসিটি বিভাগ
৩২	জনাব শিবানন্দ শীল	উপ-পরিচালক, পরিকল্পনা ও উন্নয়ন বিভাগ
৩৩	জনাব রোকসানা লায়লা	উপ-পরিচালক, পরিকল্পনা ও উন্নয়ন বিভাগ
৩৪	জনাব মোহাম্মদ শের আলী সাবরী	সিনিয়র সহকারী পরিচালক, আইএমসিটি বিভাগ
৩৫	জনাব মোঃ মোস্তাফিজুর রহমান	সিনিয়র সহকারী সচিব, চেয়ারম্যান মহোদয়ের দপ্তর, প্রশাসন বিভাগ
৩৬	জনাব জালাল আহম্মদ	সিনিয়র সহকারী পরিচালক, রিসার্চ সাপোর্ট এন্ড পাবলিকেশন বিভাগ

ক্র. নং	নাম	পদবি
৩৭	জনাব রাবেয়া খন্দকার	সিনিয়র সহকারী সচিব, সদস্য মহোদয়ের দপ্তর, প্রশাসন বিভাগ
৩৮	ড. মোঃ মহিবুল আহসান	সিনিয়র সহকারী পরিচালক, বেসরকারি বিশ্ববিদ্যালয় বিভাগ
৩৯	জনাব মোহাম্মদ আকরাম আলী খাঁন	সিনিয়র সহকারী পরিচালক, পরিকল্পনা ও উন্নয়ন বিভাগ
৪০	জনাব এস, এম, খাঁন জাহান আলী	সিনিয়র সহকারী পরিচালক, জেনারেল সার্ভিসেস এন্ড এস্টেট বিভাগ
৪১	জনাব মোঃ মোস্তাফিজার রহমান	সিনিয়র সহকারী পরিচালক, বেসরকারি বিশ্ববিদ্যালয় বিভাগ
৪২	জনাব মোরশেদ আলম খোন্দকার	সিনিয়র সহকারী সচিব (লিগ্যাল), প্রশাসন বিভাগ
৪৩	জনাব মোঃ সুলতান মাহমুদ	সিনিয়র সহকারী পরিচালক, আইএমসিটি বিভাগ
৪৪	জনাব মুহাম্মদ মাসুদ হোসেন	সিনিয়র সহকারী পরিচালক, জেনারেল সার্ভিসেস এন্ড এস্টেট বিভাগ
৪৫	জনাব সুরাইয়া ফারহানা	সিনিয়র সহকারী পরিচালক, পরিকল্পনা ও উন্নয়ন বিভাগ
৪৬	জনাব মোঃ আঃ মান্নান	সিনিয়র সহকারী পরিচালক, অর্থ ও হিসাব বিভাগ
৪৭	জনাব রেখা রানী বাক্‌টা	সিনিয়র সহকারী সচিব (প্রশাসন), প্রশাসন বিভাগ
৪৮	জনাব মোঃ জামাল উদ্দীন	সিনিয়র সহকারী পরিচালক, পাবলিক বিশ্ববিদ্যালয় ম্যানেজমেন্ট বিভাগ
৪৯	জনাব মোঃ গোলাম মোস্তফা	সিনিয়র সহকারী পরিচালক, রিসার্চ সাপোর্ট এন্ড পাবলিকেশন ডিভিশন
৫০	জনাব নাসিমা আক্তার খাতুন	সিনিয়র সহকারী পরিচালক, পাবলিক বিশ্ববিদ্যালয় ম্যানেজমেন্ট বিভাগ
৫১	জনাব নুসরাত শারিতা	সিনিয়র সহকারী পরিচালক, (ইউডিএল), আইএমসিটি বিভাগ
৫২	জনাব মোঃ আব্দুল আলীম	সিনিয়র সহকারী পরিচালক, পরিকল্পনা ও উন্নয়ন বিভাগ
৫৩	জনাব মোঃ আসাদুজ্জামান	সিনিয়র সহকারী সচিব (প্রশাসন), প্রশাসন বিভাগ
৫৪	জনাব মোঃ হাফিজুর রহমান	সিনিয়র সহকারী পরিচালক, অর্থ ও হিসাব বিভাগ
৫৫	জনাব মোহাম্মদ নজরুল ইসলাম	সিনিয়র সহকারী পরিচালক, অর্থ ও হিসাব বিভাগ
৫৬	জনাব মোঃ গোলাম দস্তগীর	সিনিয়র সহকারী পরিচালক, জেনারেল সার্ভিসেস এন্ড এস্টেট বিভাগ
৫৭	জনাব মোহাম্মদ ইউসুফ আলী খান	সিনিয়র সহকারী পরিচালক, পাবলিক বিশ্ববিদ্যালয় ম্যানেজমেন্ট বিভাগ
৫৮	ডাঃ মোঃ ইমতিয়াজ পারভেজ	মেডিকেল অফিসার, মেডিকেল সেন্টার, প্রশাসন বিভাগ
৫৯	জনাব দ্বিজেন্দ্র চন্দ্র দাস	প্রোগ্রামার/সিস্টেম ইঞ্জিনিয়ার, আইএমসিটি বিভাগ
৬০	জনাব বিশ্বনাথ বিশ্বাস	সিনিয়র সহকারী পরিচালক, রিসার্চ সাপোর্ট এন্ড পাবলিকেশন ডিভিশন
৬১	জনাব মোঃ আনোয়ার হোসেন	সিনিয়র সহকারী সচিব, সদস্য মহোদয়ের দপ্তর, প্রশাসন বিভাগ
৬২	জনাব মোঃ সফিকুল ইসলাম	সহকারী পরিচালক, রিসার্চ সাপোর্ট এন্ড পাবলিকেশন বিভাগ
৬৩	জনাব মোঃ জাকির হোসেন পাটোয়ারী	সহকারী পরিচালক, অর্থ ও হিসাব বিভাগ
৬৪	জনাব মোঃ এনামুল হক	সহকারী পরিচালক, জেনারেল সার্ভিসেস এন্ড এস্টেট বিভাগ
৬৫	জনাব মোঃ শাহজাহান মিয়া	সহকারী পরিচালক, জেনারেল সার্ভিসেস এন্ড এস্টেট বিভাগ
৬৬	জনাব রবিউল ইসলাম	সহকারী পরিচালক, অর্থ ও হিসাব বিভাগ
৬৭	জনাব মোঃ নজরুল ইসলাম	সহকারী পরিচালক, বেসরকারি বিশ্ববিদ্যালয় বিভাগ
৬৮	জনাব সৈয়্যুতি আকবর	সহকারী পরিচালক, বেসরকারি বিশ্ববিদ্যালয় বিভাগ
৬৯	জনাব মোঃ জহিরুল ইসলাম	সহকারী সচিব, চেয়ারম্যান মহোদয়ের দপ্তর, প্রশাসন বিভাগ
৭০	জনাব লাবিবা মহসিন	সহকারী পরিচালক, এসপিউএ বিভাগ
৭১	জনাব শাহনাজ সুলতানা	সহকারী পরিচালক, বেসরকারি বিশ্ববিদ্যালয় বিভাগ
৭২	জনাব মোঃ মামুন	সহকারী পরিচালক, আইসিসি শাখা, রিসার্চ সাপোর্ট এন্ড পাবলিকেশন ডিভিশন
৭৩	জনাব মোঃ ইমরান হোসেন	সহকারী পরিচালক (তথ্য), জনসংযোগ ও তথ্য অধিকার বিভাগ
৭৪	জনাব শামীনাজ আক্তার	সহকারী পরিচালক/সহকারী প্রোগ্রাম অফিসার, আইএমসিটি বিভাগ (শিক্ষা ছুটিতে আছেন)

ক্র. নং	নাম	পদবি
৭৫	জনাব সৈয়দ আশ্রাফুজ্জামান	সিকিউরিটি অফিসার, প্রশাসন বিভাগ
৭৬	জনাব খন্দকার সাবাহাত রিজভী	সহকারী পরিচালক, আইএমসিটি বিভাগ
৭৭	জনাব রেহান উদ্দীন নাগরী	সহকারী পরিচালক, পরিকল্পনা ও উন্নয়ন বিভাগ
৭৮	জনাব নূরী শাহরীন ইসলাম	সহকারী পরিচালক, বেসরকারি বিশ্ববিদ্যালয় বিভাগ
৭৯	জনাব প্রবীর চন্দ্র দাস	সহকারী সচিব, সদস্য মহোদয়ের দপ্তর, প্রশাসন বিভাগ
৮০	জনাব মোহাম্মদ মামুনুর রশিদ খান	সহকারী সচিব, প্রশাসন বিভাগ
৮১	জনাব মোহাম্মদ হারুন মিয়া	সহকারী পরিচালক, রিসার্চ সাপোর্ট এন্ড পাবলিকেশন বিভাগ
৮২	জনাব তাহমিনা পারভীন	সহকারী সচিব (প্রশাসন), প্রশাসন বিভাগ
৮৩	জনাব মোহাম্মদ জাহাঙ্গীর আলম	সহকারী সচিব (প্রশাসন), প্রশাসন বিভাগ
৮৪	জনাব মোঃ নূরুল আমিন তালুকদার	সহকারী পরিচালক, পরিকল্পনা ও উন্নয়ন বিভাগ
৮৫	জনাব মোসাম্মৎ নাসরিন সুলতানা	সহকারী সচিব (প্রশাসন), প্রশাসন বিভাগ
৮৬	জনাব মোয়াজ্জেম হোসেন সরকার	সহকারী পরিচালক, বেসরকারি বিশ্ববিদ্যালয় বিভাগ
৮৭	জনাব মামুন পাটওয়ারী	সহকারী পরিচালক (বৃত্তি), রিসার্চ সাপোর্ট এন্ড পাবলিকেশন ডিভিশন
৮৮	জনাব মোঃ আলমগীর হোসেন	সহকারী পরিচালক, জনসংযোগ ও তথ্য অধিকার বিভাগ
৮৯	জনাব মোঃ মোরশেদ আহম্মদ	সহকারী পরিচালক, অর্থ ও হিসাব বিভাগ
৯০	জনাব মোহাম্মদ নূর ইসলাম চৌধুরী	সহকারী পরিচালক, জেনারেল সার্ভিসেস এন্ড এস্টেট বিভাগ
৯১	জনাব আবু সাঈদ মোহাম্মদ জামাল	সহকারী পরিচালক, অর্থ ও হিসাব বিভাগ
৯২	জনাব আকতার পেরিস	সহকারী পরিচালক, রিসার্চ সাপোর্ট এন্ড পাবলিকেশন ডিভিশন
৯৩	জনাব মোঃ রেজাউল ইসলাম	সহকারী সচিব, চেয়ারম্যান মহোদয়ের দপ্তর, প্রশাসন বিভাগ (লিয়েনে আছেন)।
৯৪	জনাব হাছিনা পারভীন	সহকারী পরিচালক, পাবলিক বিশ্ববিদ্যালয় ম্যানেজমেন্ট বিভাগ
৯৫	জনাব শেখ আবু সাদাত	সহকারী সচিব, সদস্য মহোদয়ের দপ্তর, প্রশাসন বিভাগ
৯৬	জনাব এ.কে.এম মাহমুদুর রহমান মিঞা	সহকারী সচিব (ডেসপ্যাচ), প্রশাসন বিভাগ
৯৭	জনাব খন্দকার মাহতাব হোসেন	সহকারী পরিচালক, অর্থ ও হিসাব বিভাগ
৯৮	জনাব ফরিদুজ্জামান	জনসংযোগ অফিসার কাম ফটোগ্রাফার, জনসংযোগ ও তথ্য অধিকার বিভাগ
৯৯	জনাব ইমতিয়াজ আহমেদ	সহকারী নেটওয়ার্ক ইঞ্জিনিয়ার, আইএমসিটি বিভাগ
১০০	জনাব মোঃ আসিফ সিদ্দিক	সহকারী প্রকৌশলী (ইলেকট্রিক্যাল), জেনারেল সার্ভিসেস এন্ড এস্টেট বিভাগ
১০১	জনাব মোশারফ হোসেন	সহকারী প্রকৌশলী (সিভিল), জেনারেল সার্ভিসেস এন্ড এস্টেট বিভাগ
১০২	জনাব মোঃ ইকরামুল ইসলাম অপু	সহকারী প্রকৌশলী (মেকানিক্যাল), জেনারেল সার্ভিসেস এন্ড এস্টেট বিভাগ
১০৩	জনাব রিফাত নাজনীন	সহকারী সচিব, সদস্য মহোদয়ের দপ্তর, প্রশাসন বিভাগ
১০৪	জনাব মোঃ জাহিদুল ইসলাম	সহকারী পরিচালক, অর্থ ও হিসাব বিভাগ
১০৫	জনাব মোঃ আঃ বারী	প্রশাসনিক কর্মকর্তা, জেনারেল সার্ভিসেস এন্ড এস্টেট বিভাগ
১০৬	জনাব মোঃ আবুল হাশেম	প্রশাসনিক কর্মকর্তা, অর্থ ও হিসাব বিভাগ
১০৭	জনাব জি.এম, কামাল হোসেন	উপ-সহকারী প্রকৌশলী (সিভিল), জেনারেল সার্ভিসেস এন্ড এস্টেট বিভাগ
১০৮	জনাব মোঃ সফিকুল ইসলাম	প্রশাসনিক কর্মকর্তা, পরিকল্পনা ও উন্নয়ন বিভাগ
১০৯	জনাব জলি বেগম	ডিপ্লোমা নার্স, মেডিকেল সেন্টার, প্রশাসন বিভাগ
১১০	জনাব শৈলেন চাকমা	উপ-সহকারী প্রকৌশলী (অটোমোবাইল), জেনারেল সার্ভিসেস এন্ড এস্টেট বিভাগ
১১১	জনাব মোঃ আবুবকর ছিদ্দিক	প্রশাসনিক কর্মকর্তা, রিসার্চ সাপোর্ট এন্ড পাবলিকেশন বিভাগ
১১২	জনাব মোঃ কামরুজ্জামান	প্রশাসনিক কর্মকর্তা, রিসার্চ সাপোর্ট এন্ড পাবলিকেশন বিভাগ
১১৩	জনাব বি.এম সোহেল রানা	পরিচালকের ব্যক্তিগত কর্মকর্তা, বেসরকারি বিশ্ববিদ্যালয় বিভাগ

ক্র. নং	নাম	পদবি
১১৪	জনাব মোঃ মনিরুজ্জামান	প্রশাসনিক কর্মকর্তা, রিসার্চ সাপোর্ট এন্ড পাবলিকেশন ডিভিশন
১১৫	জনাব মোঃ পারভেজ গাজী	ব্যক্তিগত কর্মকর্তা, সচিব মহোদয়ের দপ্তর, প্রশাসন বিভাগ
১১৬	জনাব মোহাম্মদ সাজেদুর রহমান	পরিচালকের ব্যক্তিগত কর্মকর্তা, অর্থ ও হিসাব বিভাগ
১১৭	জনাব এস এম আহসান হাবিব	ব্যক্তিগত কর্মকর্তা, চেয়ারম্যান মহোদয়ের দপ্তর, প্রশাসন বিভাগ (লিয়নে আছেন)
১১৮	জনাব মোঃ আমিরুল ইসলাম	পরিচালকের ব্যক্তিগত কর্মকর্তা, পাবলিক বিশ্ববিদ্যালয় ম্যানেজমেন্ট বিভাগ
১১৯	জনাব আয়েশা আক্তার	পরিচালকের ব্যক্তিগত কর্মকর্তা, জনসংযোগ ও তথ্য অধিকার বিভাগ
১২০	জনাব কফিল উদ্দিন	প্রশাসনিক কর্মকর্তা, জেনারেল সার্ভিসেস এন্ড এস্টেট বিভাগ
১২১	জনাব মোঃ বিল্লাল হোসেন	প্রশাসনিক কর্মকর্তা, প্রশাসন বিভাগ
১২২	জনাব মোঃ রফিকুল ইসলাম	পরিচালকের ব্যক্তিগত কর্মকর্তা, আইএমসিটি বিভাগ
১২৩	জনাব মোঃ জসিম উদ্দিন	সহকারী টেকনিক্যাল অফিসার (নেটওয়ার্ক ও আইসিটি), আইএমসিটি বিভাগ
১২৪	জনাব মোঃ আবদুল্লাহ আল মামুন	প্রশাসনিক কর্মকর্তা, অর্থ ও হিসাব বিভাগ

আইন শাখা

ক্র. নং	নাম	পদবি
১২৫	জনাব মোহাম্মদ আল মামুন	উপ-সচিব (লিগ্যাল), জেলা ও দায়রা জজ (ডেপুটেশনে কর্মরত)

বাংলাদেশ বিশ্ববিদ্যালয় মঞ্জুরী কমিশনের ৩য় শ্রেণির কর্মচারীদের তালিকা

ক্র. নং	নাম	পদবি
১	জনাব মোহাম্মদ আব্দুস সালাম	কম্পিউটার অপারেটর, অর্থ ও হিসাব বিভাগ
২	জনাব মোঃ আরাফাত হোসেন	একাউন্টেন্ট, অর্থ ও হিসাব বিভাগ (লিয়েনে আছেন)
৩	জনাব রায়হান মিয়া	হেল্পডেস্ক টেকনিশিয়ান (ইউডিএল), আইএমসিটি বিভাগ
৪	জনাব রেজওয়ানুল হক	হেল্পডেস্ক টেকনিশিয়ান (ইউডিএল), আইএমসিটি বিভাগ
৫	জনাব মোঃ ফরহাদুল হক	একাউন্টেন্ট, অর্থ ও হিসাব বিভাগ
৬	জনাব আসমা সিদ্দীকা	ক্যাশিয়ার, অর্থ ও হিসাব বিভাগ
৭	জনাব মোঃ সোহেল রানা	কম্পিউটার অপারেটর, রিসার্চ সাপোর্ট এন্ড পাবলিকেশন ডিভিশন
৮	জনাব মোঃ নুরুল ইসলাম বেপারী	কম্পিউটার অপারেটর, পরিকল্পনা ও উন্নয়ন বিভাগ
৯	জনাব কাজল মোঃ তোফাজ্জল হোসেন	কম্পিউটার অপারেটর (ডেসপ্যাচ), প্রশাসন বিভাগ
১০	জনাব মোঃ আমরুল আলম	নেটওয়ার্ক টেকনিশিয়ান, আইএমসিটি বিভাগ
১১	জনাব মোঃ আতাউর রহমান	বাজেট পরীক্ষক, অর্থ ও হিসাব বিভাগ
১২	হাফেজ মোঃ জাকির হোসেন	ইমাম, বিমক আবাসিক এলাকা জামে মসজিদ, প্রশাসন বিভাগ
১৩	জনাব মোঃ মনোয়ারুল আলম	ডাটা এন্ট্রি অপারেটর, আইএমসিটি বিভাগ
১৪	জনাব মোঃ রুবেল মিয়া	স্টোর কিপার, জেনারেল সার্ভিসেস এন্ড এস্টেট বিভাগ
১৫	জনাব মোঃ আহসান হাবিব	নেটওয়ার্ক টেকনিশিয়ান, আইএমসিটি বিভাগ
১৬	জনাব মোঃ হাবিবুর রহমান	অফিস সহকারী কাম কম্পিউটার টাইপিষ্ট, অর্থ ও হিসাব বিভাগ (লিয়েনে আছেন)
১৭	জনাব মোঃ সাইফুল ইসলাম	কম্পিউটার অপারেটর, অর্থ ও হিসাব বিভাগ
১৮	জনাব ফিরোজ আল মামুন	অফিস সহকারী কাম কম্পিউটার টাইপিষ্ট (ডেসপ্যাচ), প্রশাসন বিভাগ
১৯	জনাব বামং মার্মা	কম্পিউটার অপারেটর, এসপিএকিউএ বিভাগ
২০	জনাব মোঃ আশিকুর রহমান ভূঞা	কম্পিউটার অপারেটর, বেসরকারি বিশ্ববিদ্যালয় বিভাগ
২১	জনাব মোঃ লোকমান হোসেন	কম্পিউটার অপারেটর, জেনারেল সার্ভিসেস এন্ড এস্টেট বিভাগ
২২	জনাব খালেদা আক্তার	কম্পিউটার অপারেটর, রিসার্চ সাপোর্ট এন্ড পাবলিকেশন ডিভিশন
২৩	জনাব মোঃ নূর ইসলাম	জেনারেল অপারেটর কাম ইলেকট্রিশিয়ান, জেনারেল সার্ভিসেস এন্ড এস্টেট বিভাগ
২৪	জনাব রাবেয়া আক্তার মুন্নি	অফিস সহকারী কাম কম্পিউটার টাইপিষ্ট, রিসার্চ সাপোর্ট এন্ড পাবলিকেশন ডিভিশন
২৫	জনাব মোঃ নাজমুল হাসান	অফিস সহকারী কাম কম্পিউটার টাইপিষ্ট, এসপিএকিউএ বিভাগ
২৬	জনাব শাহিনুর আলম	অফিস সহকারী কাম কম্পিউটার টাইপিষ্ট, জেনারেল সার্ভিসেস এন্ড এস্টেট বিভাগ
২৭	জনাব তানিয়া খানম	অফিস সহকারী কাম কম্পিউটার টাইপিষ্ট, পরিকল্পনা ও উন্নয়ন বিভাগ
২৮	জনাব প্রিয়াংকা এদবর	অফিস সহকারী কাম কম্পিউটার টাইপিষ্ট, লিগ্যাল শাখা, প্রশাসন বিভাগ
২৯	জনাব জাহাঙ্গীর আলম	অফিস সহকারী কাম কম্পিউটার টাইপিষ্ট, পাবলিক বিশ্ববিদ্যালয় ম্যানেজমেন্ট বিভাগ
৩০	জনাব মোঃ নাসির উদ্দিন	অফিস সহকারী কাম কম্পিউটার টাইপিষ্ট, (প্রশাসন শাখা) প্রশাসন বিভাগ
৩১	জনাব এ এইচ এম রকিবুল্লাহ	অফিস সহকারী কাম কম্পিউটার টাইপিষ্ট, (আইসিসি) রিসার্চ সাপোর্ট এন্ড পাবলিকেশন ডিভিশন
৩২	জনাব তানজিলা ইসলাম হ্যাপি	অফিস সহকারী কাম কম্পিউটার টাইপিষ্ট, জনসংযোগ ও তথ্য অধিকার বিভাগ
৩৩	জনাব মোঃ আব্দুল হাই রাজিব	অফিস সহকারী কাম কম্পিউটার টাইপিষ্ট, চেয়ারম্যান মহোদয়ের দপ্তর, প্রশাসন বিভাগ
৩৪	জনাব সৃজন চক্রবর্তী	অফিস সহকারী কাম কম্পিউটার টাইপিষ্ট, রিসার্চ সাপোর্ট এন্ড পাবলিকেশন ডিভিশন
৩৫	জনাব মোঃ রাশেদুল ইসলাম	ফটোকপি মেশিন টেকনিশিয়ান, জেনারেল সার্ভিসেস এন্ড এস্টেট বিভাগ
৩৬	জনাব রোজি আক্তার	অফিস সহকারী কাম কম্পিউটার টাইপিষ্ট, প্রশাসন শাখা, প্রশাসন বিভাগ
৩৭	জনাব রাসেল মিয়া	অফিস সহকারী কাম কম্পিউটার টাইপিষ্ট, রিসার্চ সাপোর্ট এন্ড পাবলিকেশন ডিভিশন
৩৮	জনাব মোঃ মোক্তার জামান	অফিস সহকারী কাম কম্পিউটার টাইপিষ্ট, পরিকল্পনা ও উন্নয়ন বিভাগ
৩৯	জনাব মুনমুন জাহান	অফিস সহকারী কাম কম্পিউটার টাইপিষ্ট, পাবলিক বিশ্ববিদ্যালয় ম্যানেজমেন্ট বিভাগ
৪০	জনাব মোঃ হেফজুর রহমান	অফিস সহকারী কাম কম্পিউটার টাইপিষ্ট, চেয়ারম্যান মহোদয়ের দপ্তর, প্রশাসন বিভাগ
৪১	জনাব মাহমুদুল আলম	অফিস সহকারী কাম কম্পিউটার টাইপিষ্ট, বেসরকারি বিশ্ববিদ্যালয় বিভাগ

* কমিশনের গাড়িচালকদের নাম ব্যতীত

সামাজিক বিজ্ঞান গবেষণা শাখার ২০১৯ সালে সমাপ্ত ০৬টি প্রকল্পের বিবরণ

ক্র. নং	প্রকল্প পরিচালকের নাম ও ঠিকানা	প্রকল্পের শিরোনাম	প্রকল্প আহ্বানের বছর, (অনুমোদনের তারিখ) ও শুরু তারিখ	মোট বরাদ্দ ও ব্যয় (টাকা)
১।	জনাব লায়লা হাসিন সহযোগী অধ্যাপক অর্থনীতি বিভাগ জাহাঙ্গীরনগর বিশ্ববিদ্যালয়, সাভার, ঢাকা।	“Causality between Money and Macroeconomic Variables in Bangladesh: An Error Correction Approach”	২০১৬ ৩১/০৭/২০১৭ ১৫/১০/২০১৭	বরাদ্দ-১,৮৮,০০০/- ব্যয়-১,৮৮,০০০/-
২।	জনাব মোঃ মাসুদ সরকার সহযোগী অধ্যাপক পলিটিক্যাল স্টাডিজ বিভাগ শাহজালাল বিজ্ঞান ও প্রযুক্তি বিশ্ববিদ্যালয়, সিলেট।	“Good Governance in Labour Migration: Strengthening the District Employment and Manpower Offices (DEMO) for Better Service (A study of Sylhet Region)”	২০১৭ ২৫/০৪/২০১৮ ২৫/০৬/২০১৮	বরাদ্দ- ১,৩৪,৯০০/- ব্যয়-১,৩৪,৯০০/-
৩।	অধ্যাপক ড. মোঃ শফিক-উর রহমান চেয়ারম্যান নগর ও অঞ্চল পরিকল্পনা বিভাগ জাহাঙ্গীরনগর বিশ্ববিদ্যালয়, সাভার, ঢাকা।	“Lack of Open Space and its Effect on Lifestyle: A Case Study on Teenagers of Dhaka City”	২০১৭ ০৫/০২/২০১৮ ০৬/০৪/২০১৮	বরাদ্দ-২,২১,৫০০/- ব্যয়-২,২১,৫০০/-
৪।	প্রফেসর ড. নাসিম আখতার হোসেন সরকার ও রাজনীতি বিভাগ জাহাঙ্গীরনগর বিশ্ববিদ্যালয়, সাভার, ঢাকা।	“Return Migration and its Impact on Social Transformation in Bangladesh”	২০১৪ ১৩/০৯/২০১৪ ০৮/০৭/২০১৫	বরাদ্দ- ১,৩৩,৫০০/- ব্যয়-১,৩৩,৫০০/-
৫।	প্রফেসর ড. মোহাম্মদ আনোয়ার হোসেন সমাজবিজ্ঞান বিভাগ ঢাকা বিশ্ববিদ্যালয়, ঢাকা।	“ বাংলাদেশের মৎসজীবী সম্প্রদায়ের উপর জলবায়ুর প্রভাব	২০১৬ ১২/০৩/২০১৬ ১১/০৫/২০১৭	বরাদ্দ- ১,৭৯,০০০/- ব্যয়-১,৭৯,০০০/-
৬।	জনাব মুহাম্মদ শাহজাহান চৌধুরী সহকারী অধ্যাপক লোক প্রশাসন বিভাগ শাহজালাল বিজ্ঞান ও প্রযুক্তি বিশ্ববিদ্যালয়, সিলেট	“Access to Health Care Service at the Periphery: A Study on Community Clinics (CC) in Bangladesh”	২০১৬ ২১/০৩/২০১৭ ২২/০৫/২০১৭	বরাদ্দ- ২,০৯,০০০/- ব্যয়-২,০৯,০০০/-

কলা ও মানবিক গবেষণা শাখার ২০১৯ সালে সমাপ্ত ০৫টি প্রকল্পের বিবরণ

ক্র. নং	প্রকল্প পরিচালকের নাম ও ঠিকানা	প্রকল্পের শিরোনাম	প্রকল্প আহ্বানের বছর, (অনুমোদনের তারিখ) ও শুরু তারিখ	মোট বরাদ্দ ও ব্যয় (টাকা)
১।	অধ্যাপক ড. এ এস এম আবু দায়ের বাংলা বিভাগ জাহাঙ্গীরনগর বিশ্ববিদ্যালয়, সাতার, ঢাকা	“Shrine Based Folksongs in Bangladesh: Sylhet Region and its Inter-religious Cultural Entanglements	২০১৭ ০৯/০৭/২০১৮ ১৯/০৯/২০১৮	বরাদ্দ-২,৩০,০০০/- ব্যয়-২,৩০,০০০/-
২।	অধ্যাপক ড. মোঃ জাহাঙ্গীর হোসেন ফোকলোর বিভাগ রাজশাহী বিশ্ববিদ্যালয়, রাজশাহী	“ ইতিহাস ও ঐতিহ্যের আলোকে কিংবদন্তি : শ্রেষ্ঠিত রাজশাহী জেলা”	২০১৬ ০৭/০৬/২০১৭ ২৯/১১/২০১৭	বরাদ্দ- ২,১৪,০০০/- ব্যয়-২,১৪,০০০/-
৩।	জনাব মোঃ মিন্টু আলী বিশ্বাস সহকারী অধ্যাপক ইসলামের ইতিহাস ও সংস্কৃতি বিভাগ জগন্নাথ বিশ্ববিদ্যালয়, ঢাকা	“নবাবগঞ্জ উপজেলার কলাকোপা-বান্দুরার প্রত্ননিদর্শন: অনুসন্ধান ও সমীক্ষা”	২০১৫ ১৮/০১/২০১৬ ১৮/০৫/২০১৬	বরাদ্দ- ১,২৪,১০০/- ব্যয়-১,২৪,১০০/-
৪।	প্রফেসর ড. মোহাম্মদ মোজাহিদুল ইসলাম ইতিহাস বিভাগ জাহাঙ্গীরনগর বিশ্ববিদ্যালয়, সাতার, ঢাকা।	“THE HISTORY OF RAPE IN 1971: IN SEARCH OF THE PAKISTAN’S POLICY STRATEGY, PROCESSES OF INSTITUTIONALIZATION AND ITS RAMIFICATION”	২০১৭ ০৯/০১/২০১৮ ২৭/০২/২০১৮	বরাদ্দ- ২,২৪,০০০/- ব্যয়-২,২৪,০০০/-
৫।	জনাব মোঃ নূরুল কবীর সহযোগী অধ্যাপক প্রত্নতত্ত্ব বিভাগ জাহাঙ্গীরনগর বিশ্ববিদ্যালয়, সাতার, ঢাকা	Towards the Thakur Dolan, Nat Mandir or Inner Shrine of Zamindar Houses of Colonial Period: an Investigation in Dhaka & Rajshahi Division	২০১৫ ২৮/০৪/২০১৬ ২৯/০৬/২০১৬	বরাদ্দ- ১,৩১,৫০০/- ব্যয়-১,৩১,৫০০/-

বিজনেস স্টাডিজ গবেষণা শাখার ২০১৯ সালে সমাপ্ত ০৭টি প্রকল্পের বিবরণ

ক্র. নং	প্রকল্প পরিচালকের নাম ও ঠিকানা	প্রকল্পের শিরোনাম	প্রকল্প আহ্বানের বছর, (অনুমোদনের তারিখ) ও শুরু তারিখ	মোট বরাদ্দ ও ব্যয় (টাকা)
১।	জনাব নিগার সুলতানা সহকারী অধ্যাপক বিজনেস এ্যাডমিনিস্ট্রেশন ইন ম্যানেজমেন্ট স্টাডিজ বিভাগ বাংলাদেশ ইউনিভার্সিটি অব প্রফেশনালস (বিইউপি) মিরপুর সেনানিবাস, ঢাকা-১২১৬	“Identification of Factors and Strategies for Effective Employee Retention in the Organization of Bangladesh: An Inter Services Comparative Study”	২০১৬ ২১/০৩/২০১৭ ২২/০৬/২০১৭	বরাদ্দ- ১,৯৯,০০০/- ব্যয়-১,৯৯,০০০/-
২।	প্রফেসর ড. মোঃ আফজাল হোসেন ট্যুরিজম এন্ড হস্পিটালিটি ম্যানেজমেন্ট বিভাগ ঢাকা বিশ্ববিদ্যালয়, ঢাকা	“Potentials of Sustainable Tourism Development in the Coastal areas of Bangladesh”	২০১৬ ১১/০১/২০১৭ ১৮/০৫/২০১৭	বরাদ্দ-২,১০,০০০/- ব্যয়-২,১০,০০০/-
৩।	প্রফেসর ড. মুহাম্মদ ইসমাইল হোসেন মার্কেটিং বিভাগ ঢাকা বিশ্ববিদ্যালয়, ঢাকা	“Modeling the intention to use E-learning Management System (ELMS) in higher education in Bangladesh”	২০১৬ ১৮/১২/২০১৬ ২১/০৩/২০১৭	বরাদ্দ- ১,৬১,৫০০/- ব্যয়-১,৬১,৫০০/-

ক্র. নং	প্রকল্প পরিচালকের নাম ও ঠিকানা	প্রকল্পের শিরোনাম	প্রকল্প আহ্বানের বছর, (অনুমোদনের তারিখ) ও শুরু তারিখ	মোট বরাদ্দ ও ব্যয় (টাকা)
৪।	জনাব সোহেল রানা সহযোগী অধ্যাপক ফিন্যান্স এন্ড ব্যাংকিং বিভাগ জাতীয় কবি কাজী নজরুল ইসলাম বিশ্ববিদ্যালয় ত্রিশাল, ময়মনসিংহ	“ চাকুরীর ক্ষেত্রে সম্ভ্রুতি: বাংলাদেশে অবস্থিত বেসরকারী ও সরকারি বানিজ্যিক ব্যাংকের একটি তুলনামূলক চিত্র”	২০১৭ ২৩/০১/২০১৮ ১৮/০৩/২০১৮	বরাদ্দ- ১,৯৬,৩৩০/- ব্যয়-১,৯৬,৩৩০/-
৫।	অধ্যাপক ড. মোঃ নজরুল ইসলাম ব্যবসায় প্রশাসন বিভাগ শাহজালাল বিজ্ঞান ও প্রযুক্তি বিশ্ববিদ্যালয়, সিলেট	“An Impact Analysis of Micro finance of Haor Area in Sunamganj District of Bangladesh: The Client Approach”	২০১৭ ০৫/০২/২০১৮ ১২/০৪/২০১৮	বরাদ্দ- ১,৬৯,০০০/- ব্যয়-১,৬৯,০০০/-
৬।	প্রফেসর ড. মোঃ আখতার উদ্দীন ইনস্টিটিউট অব বিজনেস এ্যাডমিনিস্ট্রেশন (আই.বি.এ) রাজশাহী বিশ্ববিদ্যালয়, রাজশাহী	“Corporate Governance and Earnings Management : An Empirical Investigation of Publicly Listed Companies in Bangladesh”	২০১৬ ২৩/০১/২০১৭ ১৫/০৬/২০১৭	বরাদ্দ- ২,০৯,০০০/- ব্যয়-২,০৯,০০০/-
৭।	জনাব সুমন ভট্টাচার্য সহকারী অধ্যাপক হিসাব বিজ্ঞান বিভাগ চট্টগ্রাম বিশ্ববিদ্যালয়, চট্টগ্রাম	“Intellectual Capital Disclosure: A Test of Viability on Reporting Perspective of Selected Listed Companies in Bangladesh”	২০১৪ ১৭/০৭/২০১৪ ০৫/০৪/২০১৫	বরাদ্দ- ৯০,৭০০/- ব্যয়-৯০,৭০০/-

কলা ও মানবিক গবেষণা শাখায় ২০১৯ সালে চলতি ১৭টি প্রকল্পের বিবরণ

ক্র. নং	প্রকল্প পরিচালকের নাম ও ঠিকানা	গবেষণা প্রকল্পের শিরোনাম	প্রকল্প আহ্বানের বছর অনুমোদনের তারিখ ও শুরু তারিখ
১	জনাব এ. কে. এম. খাদেমুল হক সহযোগী অধ্যাপক ইসলামের ইতিহাস ও সংস্কৃতি বিভাগ, ঢাকা বিশ্ববিদ্যালয়, ঢাকা	“ঢাকার মুরালে ভাষা আন্দোলন ও মুক্তিযুদ্ধ”	২০১৩ ২০/৫/২০১৩ ৯/১২/২০১৩
২	অধ্যাপক ড. মোঃ মোকাম্মেল হোসেন ভূঁইয়া প্রত্নতত্ত্ব বিভাগ জাহাঙ্গীরনগর বিশ্ববিদ্যালয়, সাভার, ঢাকা	‘ময়নামতি ও ভারতের ত্রিপুরা অঞ্চলের প্রস্তর বৌদ্ধ ভাস্কর্যের (৮-১২ শতক) শিল্পরীতি ও প্রতিমালক্ষণের তুলনামূলক আলোচনা’	২০১৪ ০৪/০২/২০১৪ ২৪/১২/২০১৪
৩	প্রফেসর ড. মর্ত্তুজা খালেদ ইতিহাস বিভাগ রাজশাহী বিশ্ববিদ্যালয়, রাজশাহী	বাঙালী মধ্যবিত্ত শ্রেণীর বিকাশ ও বাংলা বিভাগ, ১৯০৫-১৯৪৭: এশটি ঐতিহাসিক পর্যালোচনা	২০১৬ ০৬/০৪/২০১৭ ০১/০৮/২০১৭
৪	জনাব মুহাম্মদ এমদাদুর রাশেদ সহকারী অধ্যাপক চারুকলা বিভাগ জাতীয় কবি কাজী নজরুল ইসলাম বিশ্ববিদ্যালয়, ত্রিশাল, ময়মনসিংহ	বাংলাদেশের অবয়বধর্মী চিত্রকলায় মুক্তিযুদ্ধ: বিষয়বৈচিত্র্য ও নান্দনিকতা বিচার Liberation war War in the figurative Painting of Bangladesh : Evaluation of Subject-Variety and Aesthetics	২০১৬ ০৬/০৪/২০১৭ ১৮/০৬/২০১৭

ক্র. নং	প্রকল্প পরিচালকের নাম ও ঠিকানা	গবেষণা প্রকল্পের শিরোনাম	প্রকল্প আহ্বানের বছর অনুমোদনের তারিখ ও শুরুর তারিখ
৫	প্রফেসর ড. ইফতিখারুল আলম মাসউদ আরবী বিভাগ রাজশাহী বিশ্ববিদ্যালয়	বাংলায় আরবী চর্চার গতি-প্রকৃতি (১৭৫৭-১৯৪৭) Nature and trend of Practices of Arabic in Bangal (1757-1947)	২০১৭ ১৭/০২/২০১৮ ২৫/০৪/২০১৮
৬	ড. মোঃ আরিফুর রহমান সহযোগী অধ্যাপক ইসলামের ইতিহাস ও সংস্কৃতি বিভাগ রাজশাহী বিশ্ববিদ্যালয়	গ্রাম পর্যায়ে মুক্তিযুদ্ধ: রাজশাহী জেলার পবা উপজেলা LIBERTION WAR AT VILLAGE LEVEL: PABA UPAZILA OF RAJSHAHI DISTRICT	২০১৭ ১৯/০৯/২০১৮ ৩১/১/২০১৯
৭	প্রফেসর ড. মোঃ খালেদ হোসাইন বাংলা বিভাগ জাহাঙ্গীরনগর বিশ্ববিদ্যালয়, সাভার, ঢাকা	বাংলাদেশ ও পশ্চিমবঙ্গে নজরুলচর্চা Nazrul Study in Bangladesh and West Bengal	২০১৭ ১৫/০১/২০১৮ ১০/০৭/২০১৮
৮	সৈয়দ আবু তোয়াব শাকির সহযোগী অধ্যাপক ইতিহাস বিভাগ জাহাঙ্গীরনগর বিশ্ববিদ্যালয়	British Reforms in Islamic Education in Colonial Bengal and its Impact	২০১৭ ১১/০৬/২০১৮ ০৫/০৯/২০১৮
৯	ড. আবু ছালেহ মোহাম্মদ ওয়াদুদুর রহমান সহযোগী অধ্যাপক বাংলা বিভাগ বেগম রোকেয়া বিশ্ববিদ্যালয়, রংপুর	ছিটমহলবাসীর স্বাধীনতা ও স্বাধীনতা উত্তর জীবন LIBERATION OF CHEATMAHAL AND LIFE OF POPULATION AFTER FREEDOM	২০১৭ ২৭/০১/২০১৮ ৩১/০৫/২০১৮
১০	Professor Dr. Shishir Bhattacharja Institute of Modern Languages University of Dhaka	Exploring Lexical, Morphological and Syntactic Aspects of Bengali Verbs	২০১৮ ০৫/০৫/২০১৯ ১৭/০৭/২০১৯
১১	অধ্যাপক ড. মাধবী রাণী চন্দ সংস্কৃত বিভাগ ঢাকা বিশ্ববিদ্যালয়, ঢাকা	ভাসের প্রতিমানাতক: একটি নাট্যতাত্ত্বিক বিশ্লেষণ Pratimanataka of Bhasa: A Dramaturgical Analysis	২০১৮ ২৬/০২/২০১৯ ১৩/০৬/২০১৯
১২	ড. মোহাম্মদ ইউছুফ অধ্যাপক ও বিভাগীয় প্রধান আরবী বিভাগ ঢাকা বিশ্ববিদ্যালয়, ঢাকা	আধুনিক আর্থিক চুক্তি: ইসলামী দৃষ্টিকোণ	২০১৮ ২০/০২/২০১৯ ১৯/০৬/২০১৯
১৩	জনাব সুরাইয়া আজার সহযোগী অধ্যাপক ইসলামের ইতিহাস ও সংস্কৃতি বিভাগ ঢাকা বিশ্ববিদ্যালয়, ঢাকা	ঔপনিবেশিক ঢাকার নগরায়ণে রমনা এলাকার ভূমিকা: একটি ঐতিহাসিক অনুসন্ধান The Role of Ramna Area in The Urabanizing Process of Colonial Dhaka: A Historical Quest	২০১৮ ২৬/০২/২০১৯ ২৬/০৬/২০১৯
১৪	ড. মোঃ আতাউর রহমান সহযোগী অধ্যাপক নাট্যকলা বিভাগ রাজশাহী বিশ্ববিদ্যালয়, রাজশাহী	বাংলা থিয়েটারে বাচিক অভিনয়ের অন্তর্পর্চি Inner Text of Voice Acting in Bangla Theatre	২০১৮ ৩০/০৪/২০১৯ ১৭/০৭/২০১৯
১৫	জনাব আনিছা পারভীন সহযোগী অধ্যাপক, ইতিহাস বিভাগ জাহাঙ্গীরনগর বিশ্ববিদ্যালয়, সাভার, ঢাকা	বাংলাদেশের সংসদীয় রাজনীতির ইতিহাস: ১৯৭৩-২০১৮ History of Parliamentary Politics of Bangladesh: 1973-2018	২০১৮ ২৫/০২/২০১৯ ২৬/০৬/২০১৯

ক্র. নং	প্রকল্প পরিচালকের নাম ও ঠিকানা	গবেষণা প্রকল্পের শিরোনাম	প্রকল্প আহ্বানের বছর অনুমোদনের তারিখ ও শুরুর তারিখ
১৬	প্রফেসর ড. মোঃ আতিয়ার রহমান ইসলামের ইতিহাস ও সংস্কৃতি বিভাগ জগন্নাথ বিশ্ববিদ্যালয়, ঢাকা	বিনাইদহ অঞ্চলে মুসলিম সমাজ ও সংস্কৃতির বিকাশে ধর্মীয় প্রতিষ্ঠানের ভূমিকা Role of Religious Institutin in the Development of Muslim Society and Culture in Jhenaidah Region	২০১৮ ১১/০৩/২০১৯ ২১/০৭/২০১৯
১৭	Abdul Momen Assistant Professor Department of Islamic History and Culture Jagannath University	Historical Development of Qawmi Education system: Special Focus on Socio-Political Impact on Bangladesh	২০১৮ ১১/০৩/২০১৯ ৩০/০৪/২০১৯

সামাজিক বিজ্ঞান গবেষণা শাখায় ২০১৯ সালে চলতি ৩৭টি প্রকল্পের বিবরণ

ক্র. নং	প্রকল্প পরিচালকের নাম ও ঠিকানা	গবেষণা প্রকল্পের শিরোনাম	প্রকল্প আহ্বানের বছর অনুমোদনের তারিখ ও শুরুর তারিখ
১	Professor Ahsanul Kabir , Ph.D Urban and Rural Planning Discipline Khulna University , Khulna	Poor's Access to Urban Housing Market -options in policy and bottlenecks in implementation- A Case Study of Khulna	২০১৪ ১৯/২/২০১৫ ২৫/৫/২০১৫
২	প্রফেসর ড. মোঃ শাহেদুর রশিদ ভূগোল ও পরিবেশ বিভাগ জাহাঙ্গীরনগর বিশ্ববিদ্যালয়	রিমোট সেন্সিং ও জিআইএস পদ্ধতি ব্যবহার করে সন্দ্বীপের ল্যান্ডসেট টিএম ইমেজারি ব্যাখ্যা করা Interpretation of Landsat TM of Sandwip Island Using Remote Sensing and Gis Approaches	২০১৫ ০১/০২/২০১৬ ২৫/০৪/২০১৬
৩	Mohammed Faruque Uddin Associate Professor Department of Sociology Shahjalal University of Science and Technology	CBOs and Social-Ecological Resilience Under Catastrophic Events: A study on flood victims at Hakaluki Haor	২০১৫ ১০/০৩/২০১৬ ০৯/০৬/২০১৬
৪	Professor Dr. Farid Uddin Ahmed Department of Political Science University of Dhaka	Owner-Worker Relations and Unrest in the Garment Sector of Bangladesh: An Explorative Study of Dhaka and Narayangonj	২০১৭ ০৬/০২/২০১৮ ২৯/০৩/২০১৮
৫	Professor Dr. Farhana Begum Department of Anthropology University of Dhaka	Domestic Violence Through the Eyes of Women	২০১৭ ১৪/০৫/২০১৮ ২৩/০৭/২০১৮
৬	Dr. Md. Hasinur Rahaman Khan Associate Professor Dept. of Applied Statistics, Institute of Statistical Research and Training (ISRT) University of Dhaka	Poverty and Inequality Mapping in Bangladesh	২০১৭ ০৫/০২/২০১৮ ১৭/০৪/২০১৮
৭	ড. জোবাইদা নাসরীন সহকারী অধ্যাপক, নৃবিজ্ঞান বিভাগ ঢাকা বিশ্ববিদ্যালয়, ঢাকা	বাংলাদেশে সমস্বয়বাদের চর্চা, আচার এবং গান: একটি এথনোগ্রাফী	২০১৭ ০৮/০৫/২০১৮ ২৩/৭/২০১৮
৮	Professor Dr. Syed Abdul Hamid Institute of Health Economics, University of Dhaka	Doctor-Patient Relationship: Evidence from Bangladesh	২০১৭ ১৬/০১/২০১৮ ১৬/০৪/২০১৮

ক্র. নং	প্রকল্প পরিচালকের নাম ও ঠিকানা	গবেষণা প্রকল্পের শিরোনাম	প্রকল্প আহ্বানের বছর অনুমোদনের তারিখ ও শুরুর তারিখ
৯	Dr. A.K.M. Mahmudul Haque Associate Professor Dept. of Political Science University of Rajshahi	Local Environmental Governance in Bangladesh: Assessing Paurashava's Initiatives in Achieving Environmental Sustainability	২০১৭ ০৫/০২/২০১৮ ০৫/০৭/২০১৮
১০	Professor Mohammad Amzad Hossain Department of Economics Jahangirnagar University	The Macroeconomic Effects of Budget Deficit in Bangladesh: An Empirical Analysis	২০১৭ ২৭/০১/২০১৮ ৩১/০৫/২০১৮
১১	Professor Mohammad Safiqul Islam Department of Economics Jahangirnagar University	Rural Urban Migration and the Rural Development in Bangladesh	২০১৭ ২৮/০৩/২০১৮ ০৫/০৬/২০১৮
১২	অধ্যাপক ড. কে এম মহিউদ্দিন সরকার ও রাজনীতি বিভাগ জাহাঙ্গীরনগর বিশ্ববিদ্যালয়	ডিজিটাল বাংলাদেশ: রাজনৈতিক প্রচারণায় তথ্য প্রযুক্তির ব্যবহার Digital Bangladesh: Use of ICT in Political Campaigns	২০১৭ ২৬/০৮/২০১৮ ২১/১০/২০১৮
১৩	Professor Dr. Md. Mizanur Rahman Department of Geography and Environment Jahangirnagar University	'Pee-Poo' Provisions in Dhaka City Slums: Viewpoint from Political Ecology and Political Economy	২০১৭ ২৫/০১/২০১৮ ০৮/০৫/২০১৮
১৪	Professor Dr. Mohammad Nayeem Aziz Ansari Department of Geography and Environment Jahangirnagar University	Participatory GIS for Environmental and Resource Vulnerability Mapping of St. Martin's Island	২০১৭ ১৮/০৯/২০১৮ ২৭/০১/২০১৯
১৫	Professor Dr. Muhammad Ala Uddin Department of Anthropology University of Chittagong	The Plight of the Rohingyas and the Impact of the Protracted Refugee Situations in Bangladesh	২০১৭ ১০/০২/২০১৮ ২৬/০৬/২০১৮
১৬	Dr. Khadija Mitu Associate Professor Department of Anthropology University of Chittagong	Looking at Male Reproductive Health in Bangladesh: Exploring Young Adult Men's Understanding and Practices of Reproductive Health	২০১৭ ২৫/০১/২০১৮ ০১/০৭/২০১৮
১৭	Dr. Bentul Mawa Assistant Professor Graduate Training Institute Bangladesh Agricultural University Mymensingh-2202	Level of Cognitive Learning Outcomes Assessed through Formal Written Examinations in Social Science Disciplines of Public Universities	২০১৭ ২২/০৯/২০১৮ ০৩/১১/২০১৯
১৮	Prof. Anwara Begum Department of Public Administration Shahjalal University of Science and Technology, Sylhet	Access to health care service among rural women in Bangladesh: A study in Kanaighat Upazila	২০১৭ ১৬/০১/২০১৮ ০৮/০৮/২০১৮
১৯	Chowdhury Abdullah Al-Hossienie Assistant Professor Department of Public Administration Shahjalal University of Science & Technology, Sylhet	Citizens' Trust in Political and Public Institutions: Understanding Public Perception (A study on Sylhet City)	২০১৭ ২৭/০৯/২০১৮ ০৩/০৮/২০১৯
২০	Dr. Md. Shamimul Islam Associate Professor Department of Economics Comilla University	Climate Change and Flow of Climate Migrants: a study on south western coastal region of Bangladesh	২০১৭ ০৮/০৫/২০১৮ ১৬/০৮/২০১৮
২১	ড. মোঃ ফারুক শাহ সহযোগী অধ্যাপক উন্নয়ন অধ্যয়ন বিভাগ ঢাকা বিশ্ববিদ্যালয়, ঢাকা	বাংলাদেশের হিজড়া জনগোষ্ঠীর জীবন ও জীবিকা: একটি নৃতাত্ত্বিক সমীক্ষা Life and Livelihood of the Hijra Community in Bangladesh: An Anthropological Study	২০১৮ ১১/০৮/২০১৯ ২৮/০৭/২০১৯

ক্র. নং	প্রকল্প পরিচালকের নাম ও ঠিকানা	গবেষণা প্রকল্পের শিরোনাম	প্রকল্প আহ্বানের বছর অনুমোদনের তারিখ ও শুরুর তারিখ
২২	Dr. Dilra Zahid Assistant Professor Institute of Disaster Management and Vulnerability Studies (IDMVS) University of Dhaka	Exploring Child Protection Issues at Rahingya Camp, Bangladesh: Vulnerability, Challenges and Way forward	২০১৮ ২৯/০৪/২০১৯ ২৭/০৮/২০১৯
২৩	Umme Mustari Tithi Assistant Professor Institute of Education and Research (IER) University of Dhaka	Parental Perception Regarding the Education of Their Children with Autism Spectrum Disorder	২০১৮ ২৯/০৪/২০১৯ ০৩/০৭/২০১৯
২৪	Professor Dr. Md Abdur Rahim Mia Department of Law University of Rajshahi	Legal Issues and Challenges to Combat Road Accident in Bangladesh	২০১৮ ২৪/০৩/২০১৯ ২৯/০৪/২০১৯
২৫	অধ্যাপক ড. মোহাম্মদ নাজিমুল হক ইনস্টিটিউট অব বাংলাদেশ স্টাডিজ রাজশাহী বিশ্ববিদ্যালয়, রাজশাহী	বাংলাদেশে দাখিল স্তরে ছাত্রীদের বারে পড়ার কারণ: আর্থ-সামাজিক অবস্থার প্রেক্ষিতে একটি অনুসন্ধান Causes of Girl Students Drop-out at Dakhil Level in Bangladesh: An Investigation from Socio-Economic Perspective	২০১৮ ০৫/০২/২০১৯ ০৯/০৫/২০১৯
২৬	ড. মোঃ রওশন জাহিদ ফোকলোর বিভাগ রাজশাহী বিশ্ববিদ্যালয়, রাজশাহী	বাংলাদেশের লোকসংস্কৃতি নারীর ক্ষমতায়ন ও সামাজিক অবস্থান Folklore of Bangladesh: The Empowerment System and Social Status of Women	২০১৮ ২৩/০৪/২০১৯ ১৩/০৬/২০১৯
২৭	Dr. Happy Kumar Das Assistant Professor Institute of Education and Research (IER) University of Rajshahi	Impact of Self-Assessment Programme in Selective Department of University of Rajshahi	২০১৮ ০৬/০৫/২০১৯ ২১/০৮/২০১৯
২৮	Dr. Md Edris Alam Associate Professor Department of Geography and Environmental Studies University of Chittagong	Investigation on Social dimensions of Landslide Risk in Chittagong City	২০১৮ ২৫/০৭/২০১৯ ০৭/১০/২০১৯
২৯	জনাব শাহাব উদ্দিন সহকারী অধ্যাপক যোগাযোগ ও সাংবাদিকতা বিভাগ চট্টগ্রাম বিশ্ববিদ্যালয়, চট্টগ্রাম	বাংলাদেশে শিশু-কিশোরদের প্রযুক্তি অভিগম্যতা: চট্টগ্রামে স্কুল শিক্ষার্থীদের উপর যোগাযোগ মাধ্যমের প্রভাব যাচাই Adolescents' Access to Technology in Bangladesh: Assaying Impacts of Communication Media on the School-going Students of Chittagong	২০১৮ ০৮/০৪/২০১৯ ২৫/১১/২০১৯
৩০	Dr. Kaspia Nahrin Associate Professor Department of Urban & Regional Planning Jahangirnagar University, Savar, Dhaka	Planning for Gender Responsive Urban Public Place: A Case Study in Dhaka City	২০১৮ ২১/০৪/২০১৯ ১৭/০৭/২০১৯
৩১	Mohammad Tarikul Islam Assistant Professor Department of Government and	In Quest of Answerable Local Government: Evaluating the Effectiveness of Upazila Parishad	২০১৮ ০৫/০২/২০১৯

ক্র. নং	প্রকল্প পরিচালকের নাম ও ঠিকানা	গবেষণা প্রকল্পের শিরোনাম	প্রকল্প আহ্বানের বছর অনুমোদনের তারিখ ও শুরুর তারিখ
	Politics Jahangirnagar University, Savar, Dhaka	Standing Committee.	০৪/০৪/২০১৯
৩২	Sanjay Krishno Biswas Assistant Professor Department of Anthropology Shahjalal University of Science & Technology	The Nexus of International Migration through Marriage in Sylhet Region in Bangladesh	২০১৮ ২৬/০২/২০১৯ ১৩/০৬/২০১৯
৩৩	Md Mahbub Alam Assistant Professor Department of Political Studies Shahjalal University of Science & Technology, Sylhet.	Longitudinal Impact of Micro-credit on the Livelihoods of Clients: A Study on Sylhet District.	২০১৮ ০৫/০৫/২০১৯ ২৮/০৭/২০১৯
৩৪	Mst. Taslima Khatun Associate Professor Department of Sociology Discipline Khulna University	Gender Differentials in Health Care Seeking Behavior of Adults in Bangladesh	২০১৮ ০৬/০৫/২০১৯ ১৭/০৯/২০১৯
৩৫	Dr. Mubammad Akram Uzzaman Associate Professor Department of Psychology, Jagannath University, Dhaka	Fear of Sexual Crime and Personal Safety of Shift and Day Female Garment Workers in Dhaka and Chittagong: A Comparative Study	২০১৮ ১১/০৪/২০১৯ ১৩/০৬/২০১৯
৩৬	Md. Ruhul Amin Assistant Professor Department of Public Administration Comilla University, Comilla	ICT for Disaster Risk Reduction: A Study on Coastal Area in Bangladesh.	২০১৮ ১২/০২/২০১৯ ১২/০৬/২০১৯
৩৭	Supravat Halder Assistant Professor and Chairman Department of Law University of Barisal	Situation of Sea Fishing Labours in Bangladesh : A Legal Study	২০১৮ ২৪/০৩/২০১৯ ১৭/০৭/২০১৯

বিজনেস স্টাডিজ গবেষণা শাখায় ২০১৯ সালে চলতি ২১টি প্রকল্পের বিবরণ

ক্র. নং	প্রকল্প পরিচালকের নাম ও ঠিকানা	গবেষণা প্রকল্পের শিরোনাম	প্রকল্প আহ্বানের বছর অনুমোদনের তারিখ ও শুরুর তারিখ
১	Professor Dr. Md. Shibley Sadique Department of Finance University of Rajshahi	Stock market liquidity , Market cycles and economic growth	২০১৬ ০৩/০৪/২০১৭ ১২/০৬/২০১৭
২	মুহাম্মদ আলী আরশাদ চৌধুরী সহযোগী অধ্যাপক একাউন্টিং বিভাগ চট্টগ্রাম বিশ্ববিদ্যালয়, চট্টগ্রাম	পরিবেশগত সক্ষমতা নির্ধারক: বাংলাদেশের রপ্তানীমুখি তৈরি পোশাক শিল্প খাতের উপর একটি সমীক্ষা Determinants of Environmental Performance : A Study on Some Selected Export Oriented Apparels and Garments Industries in Bangladesh	২০১৭ ২৩/০৪/২০১৮ ৩০/০৯/২০১৮
৩	Kazi Omar Siddiqi Assistant Professor Management Studies Comilla University	Impact of emotional intelligence on organizational commitment: An empirical study on hotel staffs in Bangladesh	২০১৭ ১১/০৭/২০১৮ ০১/১০/২০১৮
৪	Tarik Hossain Assistant Professor Accounting and Information System Comilla University	Practices of Environmental Accounting : An overview of the Banking sector of Bangladesh	২০১৭ ৩১/০১/২০১৮ ২৮/০৩/২০১৮

ক্র. নং	প্রকল্প পরিচালকের নাম ও ঠিকানা	গবেষণা প্রকল্পের শিরোনাম	প্রকল্প আহ্বানের বছর অনুমোদনের তারিখ ও শুরুর তারিখ
৫	Saptarshi Chakma Lecturer Department of Management Rangamati Science and Technology University	Governance and Management in Higher Education: A Study in the Context of Chittagong Hill Tracts (CHTs)	২০১৭ ০৮/০১/২০১৮ ০৫/০৬/২০১৮
৬	Professor Dr. Muhammad Ziaulhaq Mamun Institute of Business Administration (IBA) University of Dhaka	Commuters' Perception of Inter- District Rail and Road Transportation Service Qualities in Bangladesh: A Comparative Study	২০১৮ ১১/০৩/২০১৯ ০৯/০৫/২০১৯
৭	Professor Dr. Belayet Hossain Department of Marketing University of Dhaka	বাংলাদেশে ভৌগলিক স্থানভেদে কতিপয় কৃষিপণ্যের মূল্যজনিত পার্থক্যের কারণ ও বাজার ত্রুটিসমূহঃ একটি অনুসন্ধানমূলক গবেষণা Causes of Spatial Price Differences and Market Imperfections of Some Agricultural Commodities in Bangladesh : An Exploratory Study	২০১৮ ২৫/০৭/২০১৯ ১৭/০৯/২০১৯
৮	Md. Kamruzzaman Assistant Professor Department of Tourism and Hospitality Management University of Dhaka	Efficacy and impact of internet in marketing the tourism industry of Bangladesh	২০১৮ ২৬/০২/২০১৯ ২৮/০৭/২০১৯
৯	Koushik Prashad Pathak Assistant Professor Department of Marketing University of Dhaka	Assessing the e-government service quality in Bangladesh: An application of the e-GovQual model	২০১৮ ২৫/০৭/২০১৯ ০৭/১০/২০১৯
১০	Dr. Muhammad Shahin Miah CPA Assistant Professor Department of International Business University of Dhaka	Firm Fundamentals, Irrational Investors Behavior, and Dhaka Stock Exchange (DSE) Crisis-An Empirical Analysis	২০১৮ ০৬/০৫/২০১৯ ১৭/০৭/২০১৯
১১	Md. Jamil Sharif, PhD.ACMA Assistant Professor Department of Accounting & Information Systems University of Dhaka	Enterprise Risk Management (ERM) in Banking Sector of Bangladesh and its Impact on Performance	২০১৮ ১৯/০৫/২০১৯ ০৮/০৯/২০১৯
১২	Ms. Tanzina Haque FCMA Associate Professor Department of Accounting & Information Systems University of Dhaka	Sustainability Reporting: Empirical Evidence from Listed Firms of Fuel and Power Sector of Bangladesh	২০১৮ ০৫/০৫/২০১৯ ১৭/০৯/২০১৯
১৩	Professor Dr. M. Ahsan Habib Dept. of Accounting and Information Systems University of Rajshahi	Non-Financial Disclosures in Annual Reports by Public Limited Companies in Bangladesh: Recent Trends and Challenges	২০১৮ ১৬/০৫/২০১৯ ১৭/০৭/২০১৯
১৪	Dr. Ireen Akhter Associate Professor Institute of Business Administration (IBA) Jahangirnagar University	Sustainable Tourism in Marketing in Context of Heritage : Case Studies on Selected Heritage Sites of Bangladesh	২০১৮ ০১/০৭/২০১৯ ২৭/০৮/২০১৯
১৫	Professor SK. Mahmudul Hasan Business Administration Discipline Khulna University	Assessing of the sustainability status of the small poultry farmers located in the peri-urban and rural areas in the Southwestern part of Bangladesh	২০১৮ ০৮/০৮/২০১৯
১৬	Dr. Mohammad Mizener Rahaman Associate Professor	An empirical investigation to unveil the role of Information and	২০১৮ ১৫/০৫/২০১৯

ক্র. নং	প্রকল্প পরিচালকের নাম ও ঠিকানা	গবেষণা প্রকল্পের শিরোনাম	প্রকল্প আহ্বানের বছর অনুমোদনের তারিখ ও শুরুর তারিখ
১৭	Department of Business Administration Shahjalal University of Science and Technology.	Communication Technology (ICT) for improving work life balance and work productivity in banking sector of Bangladesh	১৭/০৭/২০১৯
	Md. Kutub Uddin Associate professor Department of Management Faculty of Business Studies Hajee Mohammad Danesh Science and Technology University (HSTU)	Managing conflict in academic units of public universities in Bangladesh	২০১৮ ০৫/০৩/২০১৯ ২৬/০৬/২০১৯
	Md. Mamunur Rashid Associate Professor Department of Accounting Hajee Mohammad Danesh Science and Technology University Dinajpur	The ethics of tax evasion: A survey of Bangladeshi opinion	২০১৮ ১০/০৩/২০১৯ ১৬/০৫/২০১৯
১৯	Liza Khanam Associate Professor Department of Management Studies Jagannath University, Dhaka	The influence of digital marketing on the performance of Small and Medium Enterprises in Bangladesh: An empirical investigation.	২০১৮ ০৬/০৫/২০১৯ ২৩/০৯/২০১৯
	২০	Rabeya Rahaman Assistant Professor Department of Management Studies Jagannath University	Factors influencing end-users' acceptance of m-health services in Bangladesh: A study on the telecommunication sector of Bangladesh
২১	Dr. S. M. Mahbubur Rahman Associate Professor Department of Business Administration Noakhali Science and Technology University, Noakhali	The role of mass-media in creating awareness to the poor parents against child labour	২০১৮ ২৬/০৬/২০১৯ ০৭/০৮/২০১৯

সায়েন্স এন্ড টেকনোলজি গবেষণা শাখার ২০১৯ সালে সমাপ্ত প্রকল্পের বিবরণ

ক্র. নং	প্রকল্প আহ্বানের বছর	গবেষণা প্রকল্পের শিরোনাম	প্রকল্প পরিচালকের নাম ও ঠিকানা	মোট অনুদান (টাকা)
কৃষিবিজ্ঞান (ক্রপ সায়েন্স):				
১.	২০১৬	Biology of cucurbit fruits fly, <i>Bactrocera cucurbitae</i> and roles of different traps for their controlling to produce safe cucurbit vegetables. 12/03/2017	Professor Dr. Tahmina Akter Dept. of Entomology Sher-e-Bangla Agricultural University Sher-e-Bangla Nagar, Dhaka-1207. Cell- 01911237290 Email: tahmina_sauento@yahoo.com	মোট বাজেট - ২,৬০,০০০/- মোট ব্যয়- ২,৬০,০০০/-
২.	২০১৬	Pest management of dried fish using spicy and medicinal crop products. 12/03/2017	Prof. Dr. Hasan Fuad El Taj Dept. of Entomology Hajee Mohammad Danesh Science and Technology University, Dinajpur. Cell- 01716789228 fuad_eltaj@yahoo.com	মোট বাজেট - ১,৮০,০০০/- মোট ব্যয়- ১,৮০,০০০/-
৩.	২০১৬	Bioefficacy of some Biorational Insecticides against the Pulse Beetle, <i>Callosobruchus chinensis</i> L. (Coleoptera: Bruchidae) 12/03/2017	Prof. Dr. Mohammad Mahir Uddin Dept. of Entomology Bangladesh Agricultural University, Mymensingh. Cell- 01747629072 Email: mahirbau@yahoo.com	মোট বাজেট - ১,৮০,০০০/- মোট ব্যয়- ১,৮০,০০০/-
৪.	২০১৬	Influence of nitrogen and sulphur fertilization on the growth and yield performance of French bean. 12/03/2017	Dr. F M Jamil Uddin Assistant Professor Dept. of Agronomy Bangladesh Agricultural University, Mymensingh. Cell- 01724628365 jamil.bau@gmail.com	মোট বাজেট - ২,৬০,০০০/- মোট ব্যয়- ২,৬০,০০০/-
৫.	২০১৫	Morpho-physiological assessment of Diverse Rice Genotypes and Transcriptome Based Identification of Salinity Tolerant Genes. 26/01/2016	Dr. Mohammad Rashed Hossain Associate Professor Dept. of Genetics and Plant Breeding Bangladesh Agricultural University, Mymensingh. Cell- 01786281505 Email: m.r.hossain@bau.edu.bd	মোট বাজেট - ১,৩৬,৬০০/- মোট ব্যয়- ১,৩৬,৬০০/-
৬.	২০১৬	Integrated approaches for the management of <i>Pyricularia graminis-tritici/Magnaporthe oryzae</i> , var. <i>tritici</i> , causing wheat blast disease in Bangladesh. 30/05/2017	Dr. Muhammed Ali Hossain Associate Professor Dept. of Plant Pathology Bangladesh Agricultural University, Mymensingh. Cell- 01737412881 Email: alihossain.bau@gmail.com	মোট বাজেট - ২,৬০,০০০/- মোট ব্যয়- ২,৬০,০০০/-
৭.	২০১৬	Analysis Gap between Farmers' Risk Perception and Use of Adaptation Strategies to Climate Change. 23/08/2017	Kh. Zulfikar Hossain Assistant Professor Dept. of Agricultural Extension and Information System, Sher-e-Bangla Agricultural University Sher-e-Bangla Nagar, Dhaka-1207. Cell- 01729174419 zulfikaraeissau@gmail.com	মোট বাজেট - ২,১৯,৩৩০/- মোট ব্যয়- ২,১৯,৩৩০/-
৮.	২০১৬	Application of bio-active compounds of rhizospheric beneficial bacteria for effective management of Bacterial Leaf Blight (BLB) of rice in Bangladesh. 27/03/2017	Prof. Dr. Md. Atiqur Rahman Khokon Dept. of Plant Pathology Bangladesh Agricultural University, Mymensingh. Cell- 01742133655 Email: atiq.ppath@bau.edu.bd	মোট বাজেট - ২,৬০,০০০/- মোট ব্যয়- ২,৬০,০০০/-

ক্র. নং	প্রকল্প আহ্বানের বছর	গবেষণা প্রকল্পের শিরোনাম	প্রকল্প পরিচালকের নাম ও ঠিকানা	মোট অনুদান (টাকা)
৯.	২০১৬	Molecular based detection of citrus greening causal organism, <i>Candidatus Liberibacter Asiaticus</i> , an emerging threat for citrus cultivation in Bangladesh. 30/05/2017	Prof. Dr. Md. Rashidul Islam Dept. of Plant Pathology Bangladesh Agricultural University, Mymensingh. Cell- 01741112529 Email: rasha740177@yahoo.com	মোট বাজেট - ২,৬০,০০০/- মোট ব্যয়- ২,৬০,০০০/-
১০.	২০১৬	Determining the occurrence and distribution of viruses causing diseases on pumpkin for developing effective management strategies. 29/03/2017	Dr. Fatema Begum Associate Professor Dept. of Plant Pathology Sher-e-Bangla Agricultural University Sher-e-Bangla Nagar, Dhaka-1207. Cell- 01716643214 Email: fatema22_sau@yahoo.com	মোট বাজেট - ২,৬০,০০০/- মোট ব্যয়- ২,৬০,০০০/-
১১.	২০১৬	Maximizing yield and quality of aromatic fine rice through integrated nutrient management. 12/03/2017	Prof. Md. Abdus Salam Dept. of Agronomy Bangladesh Agricultural University, Mymensingh. Cell- 01760178542 Email: salamma71@yahoo.com	মোট বাজেট - ২,৬০,০০০/- মোট ব্যয়- ২,৬০,০০০/-
১২.	২০১৬	Organic and probiotic soil amendments as sustainable tools for recovery soil fertility and increasing yield of wheat in intensive agriculture System. 27/03/2017	Prof. Dr. Md. Mahmudol Hasan Dept. of Agronomy and Agricultural Extension Rajshahi University, Rajshahi. Cell- 01739824746 Email: mahmudul742001@yahoo.com	মোট বাজেট - ২,৬০,০০০/- মোট ব্যয়- ২,৬০,০০০/-
১৩.	২০১৬	Precision Farming Initiative in Barind Tract - A New Direction for Strengthening Economy of Rural Community. 06/04/2017	Professor Dr. Md. Robiul Islam Dept. of Agronomy and Agricultural Extension Rajshahi University, Rajshahi. Cell- 01914254233 Email: mrislam@ru.ac.bd	মোট বাজেট - ২,৬০,০০০/- মোট ব্যয়- ২,৬০,০০০/-
১৪.	২০১৬	Genetic potentiality of Pumpkin genotypes against <i>Pumpkin yellow vein mosaic virus</i> : An effective approach for nutritional security. 27/03/2017	Prof. Dr. Md. Ashraf Haque Dept. of Genetics and Plant Breeding Bangladesh Agricultural University, Mymensingh. Cell- 01716022526 Email: ashraf_gpb2000@yahoo.com	মোট বাজেট - ২,৬০,০০০/- মোট ব্যয়- ২,৬০,০০০/-
১৫.	২০১৬	Identification of Saline Tolerance & Fruit Borer Resistant Tomato Germplasm and Evaluation of their Genetic Diversity by RAPD Analysis. 16/08/2017	Prof. Dr. Md. Abdul Mannan Agrotochnology Discipline Khulna University, Khulna. Cell- 01716703576 mannanku@gmail.com	মোট বাজেট - ২,৫৯,০০০/- মোট ব্যয়- ২,৫৯,০০০/-
১৬.	২০১৬	Farmers' Participatory Validation and Dissemination of Floating Culture as a Means of Vegetable Production in Haor Area. 27/03/2017	Dr. Mohammad Ashraf Islam Associate Professor Dept. of Agricultural Extension Education Sylhet Agricultural University, Sylhet. Cell- 01558333907 Email: belaltcp@gmail.com	মোট বাজেট - ১,৪০,০০০/- মোট ব্যয়- ১,৪০,০০০/-

ক্র. নং	প্রকল্প আহ্বানের বছর	গবেষণা প্রকল্পের শিরোনাম	প্রকল্প পরিচালকের নাম ও ঠিকানা	মোট অনুদান (টাকা)
১৭.	২০১৬	Prospect of Litchi Based Agroforestry Systems for Organic Tomato and Litchi Production in the Northern part of Bangladesh. 27/03/2017	Prof. Dr. Md. Shafiqul Bari Dept. of Agroforestry and Environment Hajee Mohammad Danesh Science and Technology University, Dinajpur. Cell- 01713163399 barimdashafiqul@gmail.com	মোট বাজেট - ২,০০,০০০/- মোট ব্যয়- ২,০০,০০০/-
১৮.	২০১৬	<i>In Vitro</i> screening of salt tolerant onion (<i>Allium sp</i>) genotypes based on morphophysiological and biochemical marker for food safety. 27/03/2017	Prof. Dr. Mohammad Saiful Islam Dept. of Genetics and Plant Breeding, Sher-e-Bangla Agricultural University, Sher-e-Bangla Nagar, Dhaka-1207. Cell- 01742843195 Email: saiful_sau@yahoo.com	মোট বাজেট - ২,০০,০০০/- মোট ব্যয়- ২,০০,০০০/-
১৯.	২০১৬	Germplasm Collection and Molecular Diversity Analysis of Yardlong Bean. 14/05/2017	Prof. Dr. Md. Shahidul Haque Dept. of Biotechnology Bangladesh Agricultural University, Mymensingh. Cell- 01716066503 Email: haquems@yahoo.com	মোট বাজেট - ২,৬০,০০০/- মোট ব্যয়- ২,৬০,০০০/-
২০.	২০১৬	Present Scenario and Problem Confrontation of Dyke Vegetable Production in Brackish Water Gher in Southwestern Coastal Area of Bangladesh. 17/04/2017	Prof. Dr. Mohammad Bashir Ahmed Agrotechnology Discipline Khulna University, Khulna. Cell- 01914066295 Email: mbaat_ku@yahoo.com	মোট বাজেট - ২,৬০,০০০/- মোট ব্যয়- ২,৬০,০০০/-
২১.	২০১৬	Screening of sorghum genotypes for salinity tolerance based on physiological traits at early vegetative stage. 14/03/2017	Prof. Dr. Md. Alamgir Hossain-2 Dept. of Crop Botany Bangladesh Agricultural University, Mymensingh. Cell- 01760178541 Email: alamgircbot@bau.edu.bd	মোট বাজেট - ২,৬০,০০০/- মোট ব্যয়- ২,৬০,০০০/-
২২.	২০১৪	Collection and conservation of some extremely threatened wild lplant species of ethno-botanical importance in BAU Botanical Garden. 25/09/2014	Prof. Md. Mustafizur Rahman Dept. of Crop Botany Bangladesh Agricultural University, Mymensingh.	মোট বাজেট - ১,৪০,৫০০/- মোট ব্যয়- ১,৪০,৫০০/-
২৩.	২০১৬	Effect of crop sequence and mulching on weed control and yield performance of dry seeded boro and aus rice. 08/05/2017	Prof. Dr. Md. Moshir Rahman Dept. of Agronomy Bangladesh Agricultural University, Mymensingh. Cell- 01711072561 rahmanag63@yahoo.com	মোট বাজেট - ২,৬০,০০০/- মোট ব্যয়- ২,৬০,০০০/-
২৪.	২০১৬	Effect of crop sequence and mulching on weed control and yield performance of dry seeded boro and aus rice. 08/05/2017	Prof. Dr. Md. Moshir Rahman Dept. of Agronomy Bangladesh Agricultural University, Mymensingh. Cell- 01711072561 rahmanag63@yahoo.com	মোট বাজেট - ২,৬০,০০০/- মোট ব্যয়- ২,৬০,০০০/-
২৫.	২০১৫	Utilization of biochar as a source of nutrients for wheat production in Bangladesh. 26/01/2016	Prof. Dr. Md. Toufiq Iqbal Dept. of Agronomy and Agricultural Extension Rajshahi University, Rajshahi. Cell- 01819529813 toufiq_iqbal@yahoo.com	মোট বাজেট- ১,২১,০০০/- মোট ব্যয়- ১,২১,০০০/-

ক্র. নং	প্রকল্প আহ্বানের বছর	গবেষণা প্রকল্পের শিরোনাম	প্রকল্প পরিচালকের নাম ও ঠিকানা	মোট অনুদান (টাকা)
২৬.	২০১৬	Quality Characteristics and Hatchability of Eggs and Serum Electrolyte Concentration of Corresponding Squabs in Five Different Breeds of Pigeon. 08/05/2017	Prof. Dr. Md. Kamrul Islam Dept. of Physiology Bangladesh Agricultural University, Mymensingh. Cell- 01715414007 Email: k_islam88@yahoo.com	মোট বাজেট - ২,৬০,০০০/- মোট ব্যয়- ১,৮৯,৮০২/- অব্যয়িত ৭০,১৯৮/-
২৭.	২০১৬	Shift from Crop Farming to Orchard Farming and livelihood of Farmers: A situational Analysis in Dinajpur Distric. 27/02/2017	Prof. Dr. Sadika Haque Dept. of Agricultural Economics Bangladesh Agricultural University, Mymensingh. Cell- 01711931847 Email: sadikahaque@yahoo.com	মোট বাজেট - ২,৬০,০০০/- মোট ব্যয়- ২,৬০,০০০/-
২৮.	২০১৬	Antibacterial principles from mangrove-associated actinomycetes of unexplored niches of Sundarban. 25/05/2017	Dr. Md. Amirul Islam Associate Professor Pharmacy Discipline Khulna University, Khulna. Cell- 01712887688 Email: maislam26@gmail.com	মোট বাজেট - ২,৬০,০০০/- মোট ব্যয়- ২,৬০,০০০/-
২৯.	২০১৩	Screening Wheat Lines/Genotypes for Heat Tolerance Under Terminal Heat Stress. 23/12/2013	Prof. Dr. Ahmed Khairul Hasan Dept. of Agronomy Bangladesh Agricultural University, Mymensingh. Cell- 01711315723	মোট বাজেট - ১,৩২,৭৫০/- মোট ব্যয়- ১,৩২,৭৫০/-
৩০.	২০১৬	Enhancing flower production and vase life extension of tuberose. 31/07/2017	Prof. Dr. Md. Habibur Rahman Dept. of Horticulture Bangladesh Agricultural University, Mymensingh. Cell- 01727735271 Email: mhrhammad3@yahoo.com	মোট বাজেট - ২,৬০,০০০/- মোট ব্যয়- ২,৬০,০০০/-
৩১.	২০১৫	Impact of coal mining on the quality of commonly grown vegetables in Barapukuria, Dinajpur. 03/02/2016	Prof. T. M. T. Iqbal Dept. of Horticulture Hajee Mohamed Danesh Science & Technology University, Dinajpur. Cell- 01713163305 Email: iqbalhort@gmail.com	মোট বাজেট - ১,৪৯,৬৪০/- মোট ব্যয়- ১,৪৯,৬৪০/-
৩২.	২০১৬	Effectiveness and Constraints of ICT based Agricultural Extension Services in Northern Bangladesh. 12/03/2017	Professor Dr. Md. Faruq Hasan Dept. of Agricultural Extension Hajee Mohammad Danesh Science and Technology University, Dinajpur. Cell- 01713163336 Email: faruqhasan@yahoo.com	মোট বাজেট- ২,২৯,৫৯৫/- মোট ব্যয়- ২,২৯,৫৯৫/-
৩৩.	২০১৬	Present Scenario and Problem Confrontation of Dyke Vegetable Production in Brackish Water Gher in Southwestern Coastal Area of Bangladesh. 17/04/2017	Prof. Dr. Mohammad Bashir Ahmed Agrotechnology Discipline Khulna University, Khulna. Cell- 01914066295 Email: mbaat_ku@yahoo.com	মোট বাজেট - ২,৬০,০০০/- মোট ব্যয়- ২,৬০,০০০/-
৩৪.	২০১৫	Improvement of disease- and abiotic stress-tolerance of wheat by rhizosphere bacteria from harsh environments. 26/01/2016	Dr. Md. Motaher Hossain Associate Professor Dept. of Plant Pathology Bangabandhu Sheikh Mujibur Rahman Agricultural University, Salna, Gazipur. Cell- 01917043506	মোট বাজেট - ১,৪৫,০০০/- মোট ব্যয়- ১,৪৫,০০০/-

ক্র. নং	প্রকল্প আহ্বানের বছর	গবেষণা প্রকল্পের শিরোনাম	প্রকল্প পরিচালকের নাম ও ঠিকানা	মোট অনুদান (টাকা)
৩৫.	২০১৬	Organically Potato and Tomato Production at a time from the same land through Grafting between Potato and Tomato seedling. 12/03/2017	Prof. Md. Hasanuzzaman Akand Dept. of Horticulture. Sher-e-Bangla Agricultural University Sher-e-Bangla Nagar, Dhaka-1207. Cell- 01552480132 Email: akandmh@yahoo.com	মোট বাজেট - ২,৬০,০০০/- মোট ব্যয়- ২,৬০,০০০/-
৩৬.	২০১৭	ELISA-Based Screening of Okra Germplasm against Yellow Vein Mosaic Virus (YVMV) and It's Management 17/05/2018	Professor Dr. Md. Belal Hossain Dept. of Plant Pathology Sher-e-Bangla Agricultural University, Dhaka. Cell-01711988444 mbhossainsau@yahoo.com	মোট বাজেট - ২,৬০,০০০/- মোট ব্যয়- ২,৬০,০০০/-
৩৭.	২০১৭	Biochemical mechanism of drought stress in wheat: Investigating genotypic potentials of wheat cultivars for synthesizing endogenous osmoprotectants and ROS scavengers 30/07/2018	Prof. Dr. Sharif-Ar-Raffi Dept. of Genetics and Plant Breeding Bangladesh Agricultural University, Mymensingh. Cell-01711225251 Email-saraffu@bau.edu.bd	মোট বাজেট - ২,৬০,০০০/- মোট ব্যয়- ২,৬০,০০০/-
৩৮.	২০১৬	Assessment of soil and water quality as affected by herbicide application in the rice field of Bangladesh. 04/06/2017	Professor Dr. Md. Rashedur Rahman Dept. of Agronomy Bangladesh Agricultural University, Mymensingh. Cell- 01717362531 Email: lotusbau2002@gmail.com	মোট বাজেট - ২,২০,০০০/- মোট ব্যয়- ২,২০,০০০/-
৩৯.	২০১৭	Morpho-physiological characterization of tomato genotypes for high fruit sugar content. 21/03/2018	Porfessor Dr. G. H. M. Sagor Dept. of Genetics & Plant Breeding Bangladesh Agricultural University, Mymensingh. Cell-01779896137 Email-sagorgpb@gmail.com	মোট বাজেট - ২,৬০,০০০/- মোট ব্যয়- ২,৬০,০০০/-
৪০.	২০১৭	Field efficacy of two potential entomopathogenic fungi, <i>Lecanicillium muscarium</i> and <i>Beauveria bassiana</i> for the control of Cucurbit fruit fly (<i>Bactrocera cucurbitae</i>) 02/04/2018	Prof. Dr. Mohammed Abul Monjur Khan Department of Entomology Bangladesh Agricultural University, Mymensingh Cell-01768598881 Email-mamkhanbd@hotmail.com	মোট বাজেট - ২,৬০,০০০/- মোট ব্যয়- ২,৬০,০০০/-
৪১.	২০১৭	Population dynamics and harmful effects of aphid on different mustard varieties 09/04/2018	Prof. Dr. Dr. Md Ruhul Amin Dept. of Entomology Bangabandhu Sheikh Mujibur Rahman Agricultural University, Salna, Gazipur. Cell-01714260959 Email- mramin.bsmrau@gmail.com	মোট বাজেট - ২,৪০,০০০/- মোট ব্যয়- ২,৪০,০০০/-
কৃষিবিজ্ঞান (লাইফ সায়েন্স):				
৪২.	২০১৬	Pathological investigation on gastrointestinal tract (GIT) of slaughtered sheep in association with GIT parasitism at Mymensingh municipality slaughter houses of Bangladesh. 08/05/2017	Prof. Dr. Md. Mokbul Hossain Dept. of Pathology Bangladesh Agricultural University, Mymensingh. Cell- 01715154694 Email:mmhossain04@yahoo.com	মোট বাজেট-২,৬০,০০০/- মোট ব্যয়- ২,৬০,০০০/-

ক্র. নং	প্রকল্প আহ্বানের বছর	গবেষণা প্রকল্পের শিরোনাম	প্রকল্প পরিচালকের নাম ও ঠিকানা	মোট অনুদান (টাকা)
৪৩.	২০১৫	Molecular phylogenetics of cyprinid fishes inferred from morphological traits and cytochrome b Sequences. 03/02/2016	Professor Dr. Imran Parvez Dept. of Fisheries Biology and Genetics Hajee Mohamed Danesh Science & Technology University, Dinajpur. Cell- 01914503031 imran_bau2007@yahoo.com	মোট বাজেট - ১,৪৫,০০০/- মোট ব্যয়- ১,৪৫,০০০/-
৪৪.	২০১৬	Modelling of optimal feeding management of dairy production systems in Bangladesh. 10/04/2017	Dr. Mohammad Mohi Uddin Assistant Professor Dept. of Animal Nutrition Bangladesh Agricultural University, Mymensingh. Cell- 01818429023	মোট বাজেট - ২,৬০,০০০/- মোট ব্যয়- ২,৬০,০০০/-
৪৫.	২০১৬	Transmission Dynamics and New Drug Screening for <i>Cryptosporidium</i> . 21/03/2017	Prof. Dr. Md. Amimul Ehsan Dept. of Medicine Bangladesh Agricultural University, Mymensingh. Cell- 01711196452 Email: marhsan2003@gmail.com	মোট বাজেট - ২,৬০,০০০/- মোট ব্যয়- ২,৬০,০০০/-
৪৬.	২০১৬	Molecular and biological epidemiology of canine hookworms and their zoonotic potential in Mymensingh. 15/03/2017	Prof. Dr. Md. Hasanuzzaman Talukder Dept. of Parasitology Bangladesh Agricultural University, Mymensingh. Cell- 01776624599 Email: talukdermhasan@bau.edu.bd	মোট বাজেট - ১,৪০,০০০/- মোট ব্যয়- ১,৪০,০০০/-
৪৭.	২০১৫	Isolation, Identification and Characterization of Salmonella and Detection of Antibiotic Residues From Chicken Egg. 03/02/2016	Khandoker Mohammad Mozaffor Hossain Associate Professor Dept. of Animal Husbandry & Veterinary Science Rajshahi University, Rajshahi. Cell- 01716451593 Email: mozaffor03@yahoo.com	মোট বাজেট - ১,৫০,০০০/- মোট ব্যয়- ১,৫০,০০০/-
৪৮.	২০১৬	Effects of inhalant anaesthetics on cytokine profile at mRNA level in mice brain. 08/05/2017	Professor Dr. Md. Mahmudul Alam Dept. of Surgery and Obstetrics Bangladesh Agricultural University Mymensingh. Cell- 01716243291 Email: mahmuddso2004@gmail.com	মোট বাজেট - ২,৬০,০০০/- মোট ব্যয়- ২,৬০,০০০/-
৪৯.	২০১৬	Isolation and identification of multi-drug resistant ESBL-producing <i>Escherichia coli</i> from chicken meat at Sylhet division of Bangladesh. 23/04/2017	Prof. Dr. Md. Masudur Rahman Dept. of Pathology Sylhet Agricultural University, Sylhet. Cell- 01712-056240 Email: mmrahman.sau@gmail.com	মোট বাজেট - ২,০০,০০০/- মোট ব্যয়- ২,০০,০০০/-
৫০.	২০১৫	Production performance of guineafowls (<i>Numida meleagris</i>) fed diets with varying levels of energy and protein both at growing and laying periods. 28/02/2016	Prof. Dr. Shubash Chandra Das Dept. of Poultry Science Bangladesh Agricultural University, Mymensingh. 01732758024 Email: das_poultry@yahoo.com	মোট বাজেট - ১,৫০,০০০/- মোট ব্যয়- ১,৫০,০০০/-

ক্র. নং	প্রকল্প আহ্বানের বছর	গবেষণা প্রকল্পের শিরোনাম	প্রকল্প পরিচালকের নাম ও ঠিকানা	মোট অনুদান (টাকা)
৫১.	২০১৬	Utilization of floating grass (<i>Hydroryza aristata</i>) as fish feed: a new gateway for aquaculture in the coastal region of Bangladesh. 24/04/2017	Md. Moazzem Hossain Associate Professor Dept. of Fisheries Management Patuakhali Science and Technology University, Patuakhali. Cell- 01627238105	মোট বাজেট - ১,৪০,০০০/- মোট ব্যয়- ১,৪০,০০০/-
৫২.	২০১৬	Effect of dietary prebiotic mannan oligosaccharide on growth and health status of Asian catfish (<i>Clarias batrachus</i>) juveniles. 25/04/2017	Professor Dr. Mst. Nahid Akter Dept. of Aquaculture Hajee Mohammad Danesh Science and Technology University, Dinajpur. Cell- 01717526074 Email: mstnahidakter@gmail.com	মোট বাজেট - ২,২০,০০০/- মোট ব্যয়- ২,২০,০০০/-
৫৩.	২০১৬	Effect of plantain (<i>Plantago lanceolata</i>) and garlic (<i>Allium sativum</i>) on plasma metabolites and meat quality of broiler. 11/06/2017	Prof. Dr. Mohammad Al-Mamun Dept. of Animal Nutrition Bangladesh Agricultural University, Mymensingh. Cell- 01715051093	মোট বাজেট - ২,৬০,০০০/- মোট ব্যয়- ২,৬০,০০০/-
৫৪.	২০১৫	Prevalence, etiology and antibiogram of microorganisms associated with subclinical mastitis in buffaloes in some selected areas of Bangladesh. 15/03/2016	Dr. Md. Nazmul Hoque Assistant Professor Dept. of Gynaecology, Obstetrics and Reproductive Health Bangabandhu Sheikh Mujibur Rahman Agricultural University, Gazipur. Cell- 01712470635 Email: nazmul.hoque90@gmail.com	মোট বাজেট - ১,৩২,০০০/- মোট ব্যয়- ১,৩২,০০০/-
৫৫.	২০১৬	Dietary supplementation of tea by-products on growth performance and physiological parameters in calves. 29/05/17	Dr. Md. Mahfujur Rahman Associate Professor Dept. of Medicine Sylhet Agricultural University, Sylhet. Cell- 01722113399 Email: mahfujdm13@gmail.com	মোট বাজেট - ২,০০,০০০/- মোট ব্যয়- ২,০০,০০০/-
৫৬.	২০১৪	Molecular characterization of different lines of quail using DNA markers. 28/06/2014	Professor Dr. Md. Bazlur Rahman Mollah Dept. of Poultry Science Bangladesh Agricultural University, Mymensingh. Cell- 01711304172 Email: mbrmollah@gmail.com	মোট বাজেট- ১,৩৭,৭৫০/- মোট ব্যয়- ১,৩৭,৭৫০/-
৫৭.	২০১৬	Isolation, identification and Characterization of <i>Vibrio cholerae</i> from Shrimp and Shrimp Environment (water and sediment) in Khulna Region of Bangladesh. 28/03/2017	Prof. Dr. Sukumar Saha Dept. of Microbiology and Hygiene Bangladesh Agricultural University, Mymensingh. Cell- 01740847339 E-sukumar.saha@bau.edu.bd	মোট বাজেট - ২,৬০,০০০/- মোট ব্যয়- ২,৬০,০০০/-
৫৮.	২০১৬	Improvement of Conception Rate in Cows Through Assessment of Semen Used For al Programme at Government and Private Sectors. 11/06/2017	Prof. Dr. Md. Jalal Uddin Sarder Dept. of Veterinary and Animal Sciences Rajshahi University, Rajshahi. Cell- 01556308564, 01929231933 Email: jalalnusa@yahoo.com	মোট বাজেট - ২,৬০,০০০/- মোট ব্যয়- ২,৬০,০০০/-
৫৯.	২০১৬	Development of functional feed additives using different citrus	Professor Dr. Md. Manirul Islam Dept. of Animal Science & Nutrition	মোট বাজেট - ২,০০,০০০/- মোট ব্যয়- ২,০০,০০০/-

ক্র. নং	প্রকল্প আহ্বানের বছর	গবেষণা প্রকল্পের শিরোনাম	প্রকল্প পরিচালকের নাম ও ঠিকানা	মোট অনুদান (টাকা)
		tree leaves & their effects on broilers. 25/05/2017	Chittagong Veterinary and Animal Sciences University, Khulshi, Chittagong. Cell- 01712736518 Email: mrislamcyasu@gmail.com	
৬০.	২০১৫	Evaluation of epididymal retrieved spermatozoa by pregnancy rate in Black Bengal goat. 03/02/2016	Dr. Ziban Chandra Das Associate Professor Dept. of Gynecology, Obstetrics & Reproductive Health Bangabandhu Sheikh Mujibur Rahman Agricultural University, Gazipur. Cell- 01731702296 Email: zibanbau@yahoo.com	মোট বাজেট - ১,৪২,০০০/- মোট ব্যয়- ১,৪২,০০০/-
৬১.	২০১৫	Epidemiological studies on human Campylobacteriosis at Mymensingh with particular focus on antimicrobial resistance. 30/11/2015	Professor Dr. S.M. Lutful Kabir Dept. of Microbiology and Hygiene Bangladesh Agricultural University, Mymensingh. Cell- 01754987218 Email: lkabir79@gmail.com	মোট বাজেট - ১,৪১,৪০০/- মোট ব্যয়- ১,৪১,৪০০/-
৬২.	২০১৬	Production of industrially important cellulase enzyme through the isolation of cellulolytic bacterial and fungal isolates from rumen environment : An approach to control environmental pollution from cellulosic waste materials. 10/04/2017	Prof. Dr. Mohammad Mehedi Hasan Khan Dept. of Biochemistry and Chemistry Sylhet Agricultural University, Sylhet. Cell- 01680592166 Email: mehedi2001bdbd@gmail.com	মোট বাজেট - ২,৬০,০০০/- মোট ব্যয়- ২,৬০,০০০/-
৬৩.	(৩৮) ২০১৬	Optimization of different protein level of riverine threatened fish species, Gang Magur, <i>Hemibagrus menoda</i> (Hamilton, 1822) in ponds for the priority of conservation. 27/03/17	Professor Dr. Md. Abdus Samad Dept. of Fisheries Rajshahi University, Rajshahi. Cell- 01711481523 Email: Samad1413@yahoo.com	মোট বাজেট - ২,৪০,০০০/- মোট ব্যয়- ২,৪০,০০০/-
৬৪.	২০১৫	Isolation and molecular characterization of <i>Aspergillus fumigatus</i> from brooder pneumonia affected chicks. 03/02/2016	KHM Nazmul Hussain Nazir, Ph.D Associate Professor Dept. of Microbiology and Hygiene Bangladesh Agricultural University, Mymensingh. Cell- 01712620151 Email: nazir@bau.edu.bd	মোট বাজেট - ১,২৯,৬২০/- মোট ব্যয়- ১,২৯,৬২০/-
৬৫.	২০১৯	Ecotoxicological assessment of sumithion on plankton communities by microcosm tests 09/04/2018	Prof. Dr. Md. Shahjahan Dept. of Fisheries Management Bangladesh Agricultural University, Mymensingh. Cell-01718-590903 Email- mdshahjahan@bau.edu.bd	মোট বাজেট - ২,৬০,০০০/- মোট ব্যয়- ২,৬০,০০০/-
৬৬.	২০১৯	Application of greenhouse technology in winter for timely brood development of prawn (<i>Macrobrachium rosenbergii</i>) 09/04/2018	Dr. Md. Anwar Hossain Mondal Assistant Professor Department of Aquaculture Faculty of Fisheries Patuakhali Science and Technology University, Patuakhali Cell-01776791712 Email-anwarhm1970@gmail.com	মোট বাজেট - ২,০০,০০০/- মোট ব্যয়- ২,০০,০০০/-

ক্র. নং	প্রকল্প আহ্বানের বছর	গবেষণা প্রকল্পের শিরোনাম	প্রকল্প পরিচালকের নাম ও ঠিকানা	মোট অনুদান (টাকা)
৬৭.	২০১৬	Use of Extra-label Drugs in Commercial Aquaculture of Bangladesh. 14/03/2017	Prof. Dr. Md. Ali Reza Faruk Dept. of Aquaculture Bangladesh Agricultural University, Mymensingh. Cell- 01711456119 Email: hasin96@yahoo.com	মোট বাজেট - ২,০০,০০০/- মোট ব্যয়- ২,০০,০০০/-
৬৮.	২০১৬	Dynamics of hypocalcaemia and ketonemia in periparturient dairy cows. 14/05/2017	Prof. Dr. Md. Taohidul Islam Dept. of Medicine Bangladesh Agricultural University, Mymensingh. Cell- 01912910338 taohid@bau.edu.bd	মোট বাজেট - ২,৪০,০০০/- মোট ব্যয়- ২,৪০,০০০/-
চিকিৎসা বিজ্ঞান:				
৬৯.	২০১৭	Effect of music therapy on cardiac autonomic nerve function in patients with major depressive disorder. 11/03/2018	Professor Dr.Sultana Ferdousi Department of Physiology Bangabandhu Sheikh Mujib Medical University, Shahbag, Dhaka. Cell-01819707160 Email-sferdousiratna@gmail.com	মোট বাজেট - ২,৬০,০০০/- মোট ব্যয়- ২,৬০,০০০/-
৭০.	২০১৬	Development of a low-cost, rapid, simple and sensitive loop-mediated isothermal amplification (LAMP) technique for detection of Human Immunodeficiency Virus in Whole Blood and Dried Blood Spot (DBS). 31/05/2017	Prof. Dr. Saif Ullah Munshi Dept. of Virology Bangabandhu Sheikh Mujib Medical University Shahbagh, Dhaka. Cell- 01711376343 Email: saifmunshi@yahoo.com	মোট বাজেট - ২,৬০,০০০/- মোট ব্যয়- ২,৬০,০০০/-
৭১.	২০১৬	Evaluation of Nasal Carrier Status of Selected Bacteria among Health care Providers and Attendant Mothers in Neonatal Intensive Care Unit of Bangabandhu Sheikh Mujib Medical University 18/05/2017	Dr. Sadeka Choudhury Moni Associate Professor Dept. of Neonatology Bangabandhu Sheikh Mujib Medical University, Shahbagh, Dhaka. Cell- 01716294371 Email:sadeka.moni.08@gmail.com	মোট বাজেট - ২,৫৯,০৯০/- মোট ব্যয়- ২,৫৯,০৯০/-
৭২.	২০১৬	Translation of Revised WHO-ILAR-COPCORD Core English questionnaire into Bengali and its cross-Cultural Adaptation and Validation. 23/05/2017	Dr. Shamim Ahmed Associate Professor Dept. of Rheumatology Bangabandhu Sheikh Mujib Medical University, Shahbagh, Dhaka. Cell- 01711348719 Email: dr_shamim_ahmed@yahoo.com	মোট বাজেট- ১,৩৫,০০০/- মোট ব্যয়- ১,৩৫,০০০/-
৭৩.	২০১৭	Bacterial Etiology and Their Antimicrobial Susceptibility Patterns of Upper Respiratory Tract Infections (URTIs) in Bangladeshi Children 11/02/2018	Dr. Shamsun Nahar Associate Professor Department of Microbiology Jahangirnagar University Savar, Dhaka. 01819117155 nahar@juniv.edu	মোট বাজেট - ২,৬০,০০০/- মোট ব্যয়- ২,৬০,০০০/-
৭৪.	২০১৬	Hs-CRP and its association with cardio-metabolic risk factors in Polycystic ovarian syndrome	Dr. Sharmin Jahan, Assistant Professor Dept. of Endocrinology	মোট বাজেট- ১,৬৯,৫০০/- মোট ব্যয়- ১,৬৯,৫০০/-

ক্র. নং	প্রকল্প আহ্বানের বছর	গবেষণা প্রকল্পের শিরোনাম	প্রকল্প পরিচালকের নাম ও ঠিকানা	মোট অনুদান (টাকা)
		(PCOS)-a case-control study. 31/01/2018	Bangabandhu Sheikh Mujib Medical University, Shahbagh, Dhaka. Cell- 01731061056 Email:sharmindmc@yahoo.com	
ভৌতবিজ্ঞান উপ-শাখা:				
৭৫.	২০১৬	Physicochemical properties of proti ionic liquids and their binary mixtures with water as fuel cell electrolytes.	Dr. Muhammed Shah Miran, Associate Professor, Dept. of Chemistry University of Dhaka, Dhaka. 01818441345 shahmiran@du.ac.bd	মোট বাজেট-২,৬০,০০০/- মোট ব্যয়- ২,৬০,০০০/-
৭৬.	২০১৬	A numerical study of tide and storm surge with application to the coast of Bangladesh.	Professor Dr. Gour Chandra Paul Dept. of Mathematics University of Rajshahi, Rajshahi. 01712-187595, pcgour2001@yahoo.com	মোট বাজেট- ২,৬০,০০০/- মোট ব্যয়-২,৬০,০০০/-
৭৭.	২০১৬	Role of transition metal doping on the structural, optical, electrical and magnetic properties of CuO nanoparticles.	Professor Dr. Jiban Podder, Dept. of Physics Bangladesh University of Engineering and Technology (BUET) Dhaka. 01552423766, jpodder59@gmail.com	মোট বাজেট- ২,৫৯,৮৭০/- মোট ব্যয়-২,৫৯,৮৭০/-
৭৮.	২০১৬	Impact of Climate Change and Agricultural Adaptation in Bangladesh:A Case Study of Rajshahi Division.	Dr. Md. Kamruzzaman Associate Professor Institute of Bangladesh Studies, University of Rajshahi, Rajshahi. 01730406519 mkzaman@ru.ac.bd	মোট বাজেট- ২,৬০,০০০/- মোট ব্যয়- ২,৬০,০০০/-
৭৯.	২০১৬	Compensation of non-linear transmission impairments in high speed optical networks using multilevel modulation.	Professor Dr. Md. Shafiqul Islam, Dept. of Physics, Jahangirnagar University, Savar, Dhaka. 01817515061 shafiq1190@juniv.edu	মোট বাজেট- ২,৬০,০০০/- ট মোট ব্যয়- ২,৬০,০০০/-
৮০.	২০১৬	Synthesis of Organic Heterometalli Hybrid Polymers with Multicolor Electrochromic Properties.	Dr. Md. Delwar Hossain, Lecturer, Dept. of Chemistry, Jagannath University, Dhaka. 01923588669 delwar0171038512@yahoo.com	মোট বাজেট- ২,৬০,০০০/- মোট ব্যয়- ২,৬০,০০০/-
৮১.	২০১৬	Optimization Planning in Inventory Management Using Linear Programming and Forecasting Methods.	Professor Dr. Mohammad Babul Hasan, Dept. of Mathematics University of Dhaka 01720809792 mbabulhasan@yahoo.com	মোট বাজেট- ২,৫২,০০০/- মোট ব্যয়- ২,৫২,০০০/-
৮২.	২০১৫	Change Title: "Synthesis, Characterization and Catalytic Properties of Transition Metal compound with achiral/chiral N,O-chelate ligands."	Dr. A. K. M. Royhan Uddin, Associate Professor, Dept. of Chemistry, Comilla University, Comilla 01673748829, 01711987334 royhanbau@yahoo.com	মোট বাজেট- ১,৩১,৫০০/- মোট ব্যয়- ১,৩১,৫০০/-
৮৩.	২০১৬	সংশোধিত নাম: Environmentally Benign Synthesis of Silica- Titania Nanocomposite Particles and Their Applications in Waste Water Treatment.	Dr. Newaz Mohammed Bahadur, Associate Professor Dept. of Applied Chemistry & Chemical Engineering Noakhali Science and Technology University, Noakhali.01911110671 shafiulacce@gmail.com	মোট বাজেট- ২,৬০,০০০/- মোট ব্যয়- ২,৬০,০০০/-
৮৪.	২০১৬	A statistical investigation on taxation on tobacco product and its impact in reducing tobacco use	Prof. Dr. Mst. Papia Sultana & Dr. Md. Nurul Islam, Professor Dept.. of Statistics	মোট বাজেট- ২,৬০,০০০/- মোট ব্যয়- ২,৬০,০০০/-

ক্র. নং	প্রকল্প আহ্বানের বছর	গবেষণা প্রকল্পের শিরোনাম	প্রকল্প পরিচালকের নাম ও ঠিকানা	মোট অনুদান (টাকা)
		among students of Rajshahi University.	University of Rajshahi, Rajshahi. 01914254247 papia.stat@gmail.com	
৮৫.	২০১৭	“Fabrication of Kaolinite-ZnO Nanocomposites and its Biological Applications.” 12/03/2018	Prof. Dr. Md. Ashaduzzaman Dept. of Applied Chemistry and Chemical Engineering, University of Dhaka, Dhaka. 0175044997 azaman.du@gmail.com	মোট বাজেট- ২,৩২,০০০/- মোট ব্যয়- ২,৩২,০০০/-
৮৬.	২০১৭	“Catalytic Conversion of Plastic Products into Valuable Petrochemicals by Using Low Cost Catalysts Prepared from Rice Hull Ash.” 05/04/2018	Dr. Md. Ayub Ali Lecturer, Dept. of Chemistry, Bangladesh University of Engineering and Technology (BUET), Dhaka. 01717110501 shuvro070@chem.buet.ac.bd	মোট বাজেট- ২,৬০,০০০/- মোট ব্যয়- ২,৬০,০০০/-
৮৭.	২০১৭	“Integration of Multimodal Dataset for Comprehensive Analysis of Complex Diseases using Robust Kernel Machine Approaches.”	Md. Ashad Alam, PhD., Associate Professor Dept. of Statistics Hajee Mohammed Danesh Science and Technology University, Dinajpur. 01723267936	মোট বাজেট- ২,৬০,০০০/- মোট ব্যয়- ২,৬০,০০০/-
৮৮.	২০১৭	“Water Spinach Leaf Extract Mediate Green Synthesis of Magnetite Nanoparticles and its Antibacterial Application.”	Dr. Mohammad Abu Sayem Karal, Assistant Professor, Dept. of Physics, Bangladesh University of Engineering and Technology (BUET), Dhaka. 01712863844 asayem221@phy.buet.ac.bd	মোট বাজেট- ২,৬০,০০০/- মোট ব্যয়- ২,৬০,০০০/-
প্রকৌশল বিজ্ঞান:				
৮৯.	২০১৫	Design and Fabrication of Coal Gasifier and Analysis of Syngas Produced from Coal of Boropukuria. 07/02/2016	Prof. Dr. Md. Raju Ahmed, Dept. of Electrical and Electronic Engineering, Dhaka University of Engineering and Technology (DUET), Gazipur. 01712753656 mrahmed@duet.ac.bd	মোট বাজেট-১,৪৩,৪৫০/- মোট ব্যয়-১,৪৩,৪৫০/-
৯০.	২০১৬	Development of an innovative Pulsed Microwave-Solar dryer (PMSD) for Agricultural products. 06/04/2017	Dr. Mohammad Uzzal Hossain Joardder Assistant Professor Dept. of Mechanical Engineering, Rajshahi University of Engineering and Technology, Rajshahi. 01734815621 muhjoardder@gmail.com	মোট বাজেট-২,১৭,৬০০/- মোট ব্যয়-২,১৭,৬০০/-
৯১.	২০১৫	Change-point Analysis of Earthquake Data in Bangladesh. 21/06/2016	Dr. Md. Hasinur Rahman Khan, Associate Professor Applied Statistics Institute of Statistical Research and Training Dhaka University, Dhaka. 01725106661 hasinur@isrt.ac.bd	মোট বাজেট- ১,৫০,০০০/- মোট ব্যয় ১,৫০,০০০/-
৯২.	২০১৩	Spatial Analysis of Buildings in Relation to Fire Drills in RMG Factories. 30/09/2014	Prof. Dr. Farida Nilufar Dept. of Architecture Bangladesh University of Engineering and Technology, Dhaka. 01819430517	মোট বাজেট-১,৪৫,৫০০/- মোট ব্যয়-১,৪৫,৫০০/-

ক্র. নং	প্রকল্প আহ্বানের বছর	গবেষণা প্রকল্পের শিরোনাম	প্রকল্প পরিচালকের নাম ও ঠিকানা	মোট অনুদান (টাকা)
৯৩.	২০১৬	Fabrication of Ionic Liquid based Carbon-paste sensor for dihydroxy benzene isomers. 28/02/2017	Prof. Dr. Mohammad Abu Yousuf Dept. of Chemistry, Khulna University of Engineering and Technology (KUET), Khulna. 01714087402 yousuf2716@yahoo.com	মোট বাজেট-১,৪০,০০০/- মোট ব্যয়-১,৪০,০০০/-
৯৪.	২০১৬	Design and Development of a Solar PV powered improved Rickshaw.	Prof. Dr. Saiful Huque Institute of Energy Dhaka University, Dhaka. 01911340058 saifulhq@yahoo.com	মোট বাজেট ২,১০,০০০/- মোট ব্যয় ২,১০,০০০/-
৯৫.	২০১৭	Determination of major constituents and minerals content of carbonated soft drink in Bangladesh 19/03/2018	Shireen Akther Assistant Professor Dept. of Food Processing and Engineering Chittagong Veterinary and Animal Sciences University Chittagong 01711957254 shireen_cvasu@yahoo.com	মোট বাজেট ২,৬০,০০০/- মোট ব্যয় ২,৬০,০০০/-
৯৬.	২০১৭	USE OF POWER PLANT WASTE FOR IMPROVEMENT OF ROAD SUBGRADE.	Md. Belal Hossain, Assistant Professor & Md. Roknuzzaman, Lecturer, Dept. of Civil Engineering, Hajee Mohammad Danesh Science and Teechnology University, Dinajpur. 017172185801 mbh.civil@hstu.ac.bd	মোট বাজেট ২,৪৯,৮৩০/- মোট ব্যয় ২,৪৯,৮৩০/-
রাসায়নিক বিজ্ঞান উপ-শাখা:				
৯৭.	২০১৬	Synthesis, and Characterization of Transition Metal phosphates for the production of maleic anhydride from n-butane. 21/03/2017	Dr. Subrata Chandra Roy Associate Professor Department of Chemistry Jagannath University, Dhaka. Cell-01932504207 Email-scroy1979@yahoo.com	মোট বাজেট-২,৬০,০০০/- মোট ব্যয়-২,৬০,০০০/-
৯৮.	২০১৫	Synthesis of Some Aroylhydrazinatonicel(II) Complexes and Study of Their Liquid Crystal Properties. 07/04/2016	Prof. Dr Md Nurul Abser Dept. of Chemistry Jahangirnagar University Savar, Dhaka. Cell: 01818459321 Email: abserju@yahoo.com	মোট বাজেট- ১,৫০,০০০/- মোট ব্যয়-১,৫০,০০০/-
৯৯.	২০১৬	Preparation and Characterization of Multi-Phenyl Structured Wholly Aromatic Proton Exchange Polymer Electrolyte Membranes for Fuel Cell Application. 12/03/2017	Dr. Mohammad Awlad Hossain Assistant Porfessor & Dr. Md. Aminul Haque Associate Professor Department of Chemistry Jagannath University, Dhaka. Cell-01735167094 Email-awlad1975@yahoo.com	মোট বাজেট-২,৬০,০০০/- মোট ব্যয়-২,৬০,০০০/-
১০০.	২০১৬	Antidiabetic agents from medicinal plants. 12/03/2017	Professor Dr. Mohammad Shoeb Department of Chemistry University of Dhaka. Cell-01715191988 Email-shoeb71@yahoo.com	মোট বাজেট-২,৬০,০০০/- মোট ব্যয়-২,৬০,০০০/-
১০১.	২০১৬	Preparation of magnetic cellulosic composite materials for application as natural adsorbent	Professor Dr. Hasan Ahmad & Dr. Md. Ashrafal Alam Assistant Professor	মোট বাজেট-২,৬০,০০০/- মোট ব্যয়-২,৬০,০০০/-

ক্র. নং	প্রকল্প আহ্বানের বছর	গবেষণা প্রকল্পের শিরোনাম	প্রকল্প পরিচালকের নাম ও ঠিকানা	মোট অনুদান (টাকা)
		materials. 28/03/2017	Department of Chemistry University of Rajshahi, Rajshahi. Cell-01716389382	
১০২.	২০১৭	“Zinc(II)-Poly(γ -glutamic acid) complex and its antimicrobial activity” 02/04/2018	Prof. Dr. Tapan Kumar Saha Dept. of Chemistry Jahangirnagar University Savar, Dhaka. Cell:01915653108	মোট বাজেট-২,৬০,০০০/- মোট ব্যয়-২,৬০,০০০/-
১০৩.	২০১৭	“Porous Silica for Loading of Drug and Creation of Structural Color” 19/03/2018	Dr. Saika Ahmed Assistant Professor Department of Chemistry University of Dhaka. Cell:01916574966	মোট বাজেট-২,৫৯,৯৮০/- মোট ব্যয়-২,৫৯,৯৮০/-
১০৪.	২০১৭	“Spectrophotometric Investigation of Oxovanadium(IV)-Ciprofloxacin Complex in Pure and Mixed Solvents.” 02/04/2018	Prof. Dr. Subarna Karmaker Dept. of Chemistry Jahangirnagar University Savar, Dhaka. Cell:01924092443 Email: ksubarra_ju@yahoo.com	মোট বাজেট- ২,৬০,০০০/- মোট ব্যয়-২,৬০,০০০/-
১০৫.	২০১৭	“Microstructure Analysis of Nanodroplets in Ionic Liquid Based Microemulsions for Enzyme Catalysis” 12/03/2018	Prof. Dr. Omar Ahmed Department of Chemistry University of Dhaka. 01819-403276 Email: omarahmed1959@du.ac.bd	অনুমোদিত বাজেট- ২,৬০,০০০/- মোট ব্যয়-২,৬০,০০০/-
১০৬.	২০১৭	“Transition metal complexes of macrocyclic ligands: Synthesis, characterization and antimicrobial studies” 11/03/2018	Prof. Dr. Tapashi Ghosh Roy & Prof. Dr. Debashis Palit Dept. of Chemistry Chittagong University Chittagong. Cell:01817720252 Email: tapashir57@gmail.com	মোট বাজেট-২,৫৯,৫০০/- মোট ব্যয়-২,৫৯,৫০০/-
১০৭.	২০১৭	“Dioxidomolybdenum(VI) complexes incorporating various phenol containing Schiff base ligands:syntheses, characterization and catalytic activity study” 05/04/2018	Dr. Md. Kamal Hossain Associate Professor Dept. of Chemistry Jahangirnagar University Savar, Dhaka. Cell:01911923724	মোট বাজেট-২,০০,০০০/- মোট ব্যয়-২,০০,০০০/-
		জীববিজ্ঞান উপ-শাখা:		
১০৮.	২০১৬	MOLECULAR CONFIRMATION OF TOMATO LEAF CURL VIRUS RESISTANC IN TOMATO GERMPLASM BY TY GENES. 19/03/2017	Professor Dr. Mohammad Nurul Islam Department of Botany University of Dhaka, Dhaka. Cell-01911308364 Email-mnurul@du.ac.bd	মোট বাজেট- ২,৬০,০০০/- মোট ব্যয়-২,৬০,০০০/-
১০৯.	২০১৬	Genotype-Environment Interaction in Silkworm, <i>Bombyx mori</i> L. under the Stress of Different Environmental Conditions of Bangladesh. 23/04/2017	Dr. Md. Ariful Hasan Associate Professor Department of Zoology University of Rajshahi, Rajshahi. Cell: 01710967570 Email: upol_ru@yahoo.com	মোট বাজেট- ২,৫৬,০০০/- মোট ব্যয়-২,৫৬,০০০/-

ক্র. নং	প্রকল্প আব্বানের বছর	গবেষণা প্রকল্পের শিরোনাম	প্রকল্প পরিচালকের নাম ও ঠিকানা	মোট অনুদান (টাকা)
১১০.	২০১৬	Effect of climatic conditions on the genetic diversity of <i>Escherichia coli</i> . 24/04/2017	Professor Dr. Md. Majibur Rahman Department of Microbiology University of Dhaka, Dhaka. Cell-01552459425 Email-majibrahman@gmail.com	মোট বাজেট- ২,৬০,০০০/- মোট ব্যয়-২,৬০,০০০/-
১১১.	২০১৬	Effect of Antibiotic Pollution on Arsenotrophic microbiome and Arsenic redox transformation in Aquifers. 23/04/2017	Dr. Munawar Sultana Associate Professor Department of Microbiology University of Dhaka, Dhaka. Cell-01553636825 Email-munwara@du.ac.bd	মোট বাজেট- ২,০০,০০০/- মোট ব্যয়-২,০০,০০০/-
১১২.	২০১৩	Influence of Biochanin- A Transformation Products in Susceptible and Non-Susceptible Weed Species. 02/06/2014	Dr. Md. Shafiqul Islam Sikdar, Associate Professor & Dr. Md. Shahidul Islam Department of Agronomy Hajee Mohammad Danesh Science and Technology University, Dinajpur.01713163322	মোট বাজেট- ১,৩৯,৪০০/- মোট ব্যয়-১,৩৯,৪০০/-
১১৩.	২০১৬	Conjugative transferability of antibiotic resistance properties from yogurt lactic acid bacteria to gut <i>E. coli</i> . 06/04/2017	Professor Dr. Sabina Yeasmin Department of Genetic Engineering and Biotechnology University of Dhaka, Dhaka. Cell-01712536355 Email: ysabina@du.ac.bd	মোট বাজেট- ২,৬০,০০০/- মোট ব্যয়-২,৬০,০০০/-
১১৪.	২০১৬	Pharmacological activities of natural products derived from <i>Clerodendrum infortunatum</i> L. 08/05/2017	Professor Dr. Md. Mamun Al Rashid & Professor Dr. Md. Atiqur Rahman Department of Applied Chemistry & Chemical Technology Islamic University, Kushtia. Cell-01733171055 Email-mamunacctiu@gmail.com	মোট বাজেট- ২,৬০,০০০/- মোট ব্যয়-২,৬০,০০০/-
১১৫.	২০১৬	Karyotype Analysis of different morphological forms of <i>Colocasia esculenta</i> (L.) Schott. 23/04/2017	Mrs. Ashma Ahmed Warasy Assistant Professor Department of Botany Jahangirnagar University Savar, Dhaka, Bangladesh. Cell-01911913428 Email-aawarasy@yahoo.com	মোট বাজেট- ২,৬০,০০০/- মোট ব্যয়-২,৬০,০০০/-
১১৬.	২০১৬	Differential chromosome banding for characterization of medicinal <i>Asparagus</i> species from Bangladesh. 15/03/2017	Dr. Syeda Sharmeen Sultana Assistant Professor Department of Botany University of Dhaka, Dhaka. Cell-01716818594 Email-ssalam81@yahoo.com	মোট বাজেট- ২,৬০,০০০/- মোট ব্যয়-২,৬০,০০০/-
১১৭.	২০১৬	EFFECTS OF CADMIUM TOXICITY IN THE HIPPOCAMPUS OF MICE BRAIN. 19/02/2017	Dr. Mahmud Hossain Associate Professor Department of Biochemistry and Molecular Biology University of Dhaka, Dhaka. Cell-01712659151 Email-mahmudbio1480@du.ac.bd	মোট বাজেট- ২,০০,০০০/- মোট ব্যয়-২,০০,০০০/-

ক্র. নং	প্রকল্প আহ্বানের বছর	গবেষণা প্রকল্পের শিরোনাম	প্রকল্প পরিচালকের নাম ও ঠিকানা	মোট অনুদান (টাকা)
১১৮.	২০১৬	Role of the genetic polymorphism of IL-6R gene in different metabolic disorders and their relation with risk factors. 05/07/2017	Dr. K. M. Kaderi Kibria Assistant Professor Department of Biotechnology and Genetic Engineering Mawlana Bhashani Science and Technology University Santosh, Tangail-1902. Cell-01816-819466 Email-km_kibria@yahoo.com	মোট বাজেট- ২,৬০,০০০/- মোট ব্যয়-২,৬০,০০০/-
১১৯.	২০১৬	Isolation and characterization of cellulolytic bacteria from bagasses for effective degradation of cellulosic wastes. 09/08/2017	Dr. Dharendra Nath Barman Assistant Professor & Nururshopa Eskander Shazada, Assistant Professor Department of Biotechnology and Genetic Engineering Noakhali Science and Technology University, Sonapur, Noakhali-3814. Cell: 01736657543 Email: dhirenbcmb@yahoo.com	মোট বাজেট- ১,৪০,০০০/- মোট ব্যয়-১,০৪,৫০০/-
১২০.	২০১৬	Dissecting the influence of genetic polymorphisms in the tumor suppressor genes cyclin dependent kinase inhibitors CDKN2A–CDKN2B in Bangladeshi children with acute lymphoblastic leukemia. 23/04/2017	Dr. Md. Ismail Hosen Assistant Professor Department of Biochemistry and Molecular Biology University of Dhaka, Dhaka. Cell:01911531689 Email: ismail.hosen@du.ac.bd	মোট বাজেট- ২,৫৯,২৮০/- মোট ব্যয়-২,৫৯,২৮০/-
১২১.	২০১৬	Control Strategies of Stored-Product Insect Pests for Food Security. 19/02/2017	Professor Dr. Md. Wahedul Islam Institute of Biological Sciences University of Rajshahi, Rajshahi. Cell-01556303291 Email-mwislam2001@yahoo.com	মোট বাজেট- ২,৩২,০০০/- মোট ব্যয়-২,৩২,০০০/-
১২২.	২০১৬	Karyotype analysis of <i>Catharanthus roseus</i> (L.)-a medicinal plant. 29/03/2017	Dr. Kazi Nahida Begum Associate Professor & Professor Dr. Hasna Hena Begum Department of Botany Jagannath University, Dhaka. Cell-01715550922 Email-kazinahida@yahoo.com	মোট বাজেট- ২,৬০,০০০/- মোট ব্যয়-২,৬০,০০০/-
১২৩.	২০১৬	Characterization and genetic diversity analysis of Watermelon (<i>Citrullus lanatus</i>) varieties available in Bangladesh using agronomic and molecular markers. 23/04/2017	Dr. Subroto Kumar Das Assistant Professor & Mahin Afroz, Lecturer Department of Botany University of Barisal. Cell-017550458 Email-mrsbroto@yahoo.com	মোট বাজেট- ২,৬০,০০০/- মোট ব্যয়-২,৬০,০০০/-
১২৪.	২০১৭	SLC22A2 rs316019 variants and their association with anti-diabetic drug mediated lactic acidosis in Bangladeshi population. 29/03/2018	Dr. Abu Ashfaqur Sajib Associate Professor Department of Genetic Engineering and Bio-technology University of Dhaka, Dhaka-1000 01981910626 Email: abu.sajib@du.ac.bd	মোট বাজেট- ১,৪০,০০০/- মোট ব্যয়-১,৪০,০০০/-

ক্র. নং	প্রকল্প আহ্বানের বছর	গবেষণা প্রকল্পের শিরোনাম	প্রকল্প পরিচালকের নাম ও ঠিকানা	মোট অনুদান (টাকা)
১২৫.	২০১৭	Parasite diversity in rat from different habitats and their zoonotic aspects. 12/03/2018	Prof. Dr. Aleya Begum, Department of Zoology University of Dhaka, Dhaka-1000 01552357189 Email: aleya@du.ac.bd	মোট বাজেট- ২,৬০,০০০/- মোট ব্যয়-২,৬০,০০০/-
১২৬.	২০১৭	Human-Reptile Conflict Mitigation and Conservation of Reptile Population in Greater Rajshahi and Rangpur Region 19/03/2018	Prof. Dr. Mohammad Firoj Jaman, Department of Zoology University of Dhaka, Dhaka-1000 01733263320 Email: mfjaman@yahoo.com	মোট বাজেট- ২,৪০,০০০/- মোট ব্যয়-২,৪০,০০০/-
১২৭.	২০১৭	“Molecular identification of parasitic nematodes from tea gardens of Sylhet city and their control strategies by using indigenous medicinal plant extract” 11/04/2018	Prof. Dr. Md. Kamrul Islam & Dr. Wahaduzzaman Associate Professor Dept. of Food Engineering & Tea Technology Shahjalal University of Science and Technology, Sylhet-3114 Cell:01716439353 Email:kamrul-gen@sust.edu	মোট বাজেট-২,২০,০০০/- মোট ব্যয়-২,২০,০০০/-
১২৮.	২০১৭	Reducing Phytoavailability of hexavalent chromium in soil by using hydrochars. 04/03/2018	Prof. Dr. Md. Atikul Islam Department of Environmental Science, Khulna University, Khulna-9208 01730004151 Email: atikku_es@yahoo.com	মোট বাজেট- ২,৬০,০০০/- মোট ব্যয়-২,৬০,০০০/-
১২৯.	২০১৭	“Isolation and identification of endophytic fungi from <i>Ceriops decandra</i> and <i>Heritiera littoralis</i> ” 09/04/2018	Dr. Md. Nazmul Hasan Associate Professor Dept. of Genetic Engineering and Biotechnology Jessore University of Science and Technology, Jessore. Cell:01911034367 Email:gme,,y,,m1978@gmail.com	মোট বাজেট- ২,৬০,০০০/- মোট ব্যয়-২,৬০,০০০/-
১৩০.	২০১৭	Iron deficient anemia and trace element (Fe, Cu, Zn) concentration in children under 10 year old of Dhaka city. 29/03/2018	Dr. Farha Matin Juliana Associate Professor Department of Biochemistry and Molecular Biology Jahangirnagar University Savar, Dhaka. 01726276254, 01928977147 Email: farhamatin@gmail.com	মোট বাজেট- ২,৬০,০০০/- মোট ব্যয়-২,৬০,০০০/-
১৩১.	২০১৭	Source Identification, rapid detection and antibiotic resistance profile of nosocomial infectious bacteria in hemodialysis centers. 29/03/2018	Dr. Nihad Adnan Associate Professor Department of Microbiology, Jahangirnagar University Savar, Dhaka. 01705709910 Email: nihad@juniv.edu	মোট বাজেট-১,৪০,০০০/- মোট ব্যয়-১,৪০,০০০/-
১৩২.	২০১৬	Prevalence of Plant Growth Promoting Bacteria (PGPB) and Molecular Characterization from	Prof. Dr. Md. Iqbal Kabir Jahid Associate Professor and Chairman & Ovinu Kibria Islam	মোট বাজেট- ১,৪০,০০০/- মোট ব্যয়-১,৪০,০০০/-

ক্র. নং	প্রকল্প আহ্বানের বছর	গবেষণা প্রকল্পের শিরোনাম	প্রকল্প পরিচালকের নাম ও ঠিকানা	মোট অনুদান (টাকা)
		Paddy Rhizosphere soil: A quest for sustainable bio-fertilizer in Bangladesh. 12/03/2017	Assistant Professor Department of Microbiology Jessore University of Science & Technology. Cell-01929913411 Email-ikjahid@yahoo.com	
১৩৩.	২০১৭	“Effects of different concentration of Lychee pulp and Preservatives on Physico-chemical Properties, Bio-active compounds and Microbial quality of Lychee drink during Storage” 05/04/2018	Prof. Dr. Maruf Ahmed Dept. of Food Processing and Preservation Hajee Mohammad Danesh Science and Technology University, Dinajpur. Email:maruffpp@gmail.com	মোট বাজেট- ২,৬০,০০০/- মোট ব্যয়-২,৬০,০০০/-

সায়েন্স এন্ড টেকনোলজি গবেষণা শাখায় ২০১৯ সালে চলতি প্রকল্পের বিবরণ

ক্র. নং	প্রকল্প আহ্বানের বছর	গবেষণা প্রকল্পের শিরোনাম, শুরু তারিখ	প্রকল্প পরিচালকের নাম ও ঠিকানা
কৃষিবিজ্ঞান (ক্রপ সায়েন্স) :			
১.	২০০৯-১০	Effect of Submergence on the Ripening Phase of Some Hybrid Rice Varieties in Boro Season. 12/06/2012	অধ্যাপক কামাল উদ্দিন আহাম্মদ এগ্রিকালচারাল বোটানী বিভাগ শেরে বাংলা কৃষি বিশ্ববিদ্যালয় শেরেবাংলা নগর, ঢাকা-১২০৭।
২.	২০১৫	Study on Livelihood Pattern and Status of Farm Women through Income Generating Activities (IGAs) in Bangladesh. 26/01/2016	Prof. M. Afzal Hossain Dept. of Agricultural Extension Education Bangladesh Agricultural University, Mymensingh. Cell- 01712067521 Email: pmahagextbau@gmail.com
৩.	২০১৫	Development and evaluation of a low cost multi-crop combined seed and fertilizer applicator. 06/04/2016	Professor Dr. Muhammad Ashik-E-Rabbani Dept. of Farm Power and Machinery Bangladesh Agricultural University, Mymensingh. Cell- 01712634354 Email: ashiks424@yahoo.com
৪.	২০১৫	Collection and Identification of Arsenic and Lead Tolerant Rhizobacteria from Contaminated Sites of Faridpur and Gazipur and their Effect on Contaminated Soil-grown Rice Plants. 26/01/2016	Professor Dr. Quazi Forhad Quadir Dept. of Agricultural Chemistry Bangladesh Agricultural University, Mymensingh. Cell- 01911247736 Email: qfq@bau.edu.bd
৫.	২০১৬	Development of a Low Cost Evaporative Cooling System for Storage of Fresh Tomato. 08/05/2017	Dr. Md. Shaha Nur Kabir Associate Professor Dept. of Agricultural and Industrial Engineering Hajee Mohammad Danesh Science and Technology University, Dinajpur. Cell- 01737676930 E- msnkhstu@gmail.com
৬.	২০১৬	Coping with Flash Flood: Potentials of Promising Crop Production practices for North-eastern Haor Areas of Bangladesh. 27/03/17	Prof. Dr. Md. Anwarul Abedin Dept. of Soil Science Bangladesh Agricultural University, Mymensingh. Cell- 01718031462 Email: m.a.abedin@bau.edu.bd
৭.	২০১৬	Effect of high temperature stress on the phenology, growth and yield of pea genotypes. 08/05/2017	Prof. Dr. Ahmed Khairul Hasan Dept. of Agronomy Bangladesh Agricultural University, Mymensingh. Cell- 01711315723 Ema:akhasan@bau.edu.bd
৮.	২০১৬	Impact of Farm Diversification on Food and Nutrition Security: Empirical Evidence from Northern Districts of Bangladesh. 27/03/2017	Dr. Abu Hayat Md. Saiful Islam, Associate Professor Dept. of Agricultural Economics Bangladesh Agricultural University, Mymensingh. Cell- 01745077140 Email: saiful_bau_econ@yahoo.com

ক্র. নং	প্রকল্প আহবানের বছর	গবেষণা প্রকল্পের শিরোনাম, শুরুর তারিখ	প্রকল্প পরিচালকের নাম ও ঠিকানা
৯.	২০১৬	Assessment of soil and water quality as affected by herbicide application in the rice field of Bangladesh. 04/06/2017	Professor Dr. Md. Rashedur Rahman Dept. of Agronomy Bangladesh Agricultural University, Mymensingh. Cell- 01717362531 Email: lotusbau2002@gmail.com
১০.	২০১৬	Eco-friendly management of carrot diseases by the application of <i>Trichoderma</i> fortified compost. 12/03/2017	Prof. Dr. Md. Khurshed Alam Bhuiyan Dept. of Plant Pathology Bangabandhu Sheikh Mujibur Rahman Agricultural University, Salna, Gazipur. Cell- 01716483814 Email: kabhuiyan55@yahoo.com
১১.	২০১৬	Potential Land Identification for Agricultural Intensification in Coastal Bangladesh Using Remote Sensing Techniques. 12/03/2017	Dr. Hasan Muhammad Abdullah Assistant Professor Dept. of Agroforestry and Environment Bangabandhu Sheikh Mujibur Rahman Agricultural University, Salna, Gazipur. Cell- 01767695926 Email: hasan.abdullah@bsmrau.edu.bd
১২.	২০১৬	Organic mango production through integrated management practices. 11/03/2017	Prof. Dr. S.M. Emdadul Hassan Dept. of Plant Pathology Hajee Mohammad Danesh Science and Technology University, Dinajpur. Cell- 01716093544 smemdadhassan@gmail.com
১৩.	২০১৬	Performance of different edible aroids under the shade of litchi trees. 31/07/2017	Prof. Dr. Mohammad Ahsanul Kabir Chairman Dept. of Horticulture Hajee Mohammad Danesh Science and Technology University, Dinajpur. Cell- 01711225770 kabirhstu@yahoo.com
১৪.	২০১৭	Effect of preharvest fruit bagging on postharvest quality and shelf life of dragon fruit. 21/05/2018	Prof. Dr. Md. Mokter Hossain Dept. of Horticulture Bangladesh Agricultural University, Mymensingh. Cell-01748020966 Email-hossainmdmokter@gmail.com
১৫.	২০১৭	Relative efficacy of chitin synthesis inhibitor, juvenile hormone analogue and some new generation acaricides against red spider mite, <i>Tetranychus urticae</i> (Koch.) on marigold. 11/03/2018	Professor Dr. Gopal Das Department of Entomology Bangladesh Agricultural University, Mymensingh. Cell-01749285388 Email-gopal_entom@yahoo.com
১৬.	২০১৭	Development of Seedlessness in Tomato 15/04/2018	Prof. Dr. Rezaul Karim Dept. of Horticulture Bangladesh Agricultural University, Mymensingh Cell-01731486337 Eamil-mrkarim1996@yahoo.com
১৭.	২০১৭	Effect of lime and organice matter amendment on crop productivity of Wheat – Mungbean- T. Aman cropping pattern in acidic terrace soil. 21/03/2018	Prof. Dr. Md. Rafiqul Islam Dept. of Soil Science Bangladesh Agricultural University, Mymensingh Cell-01711118761 Eamil-rafiqss69@bau.edu.bd

ক্র. নং	প্রকল্প আহ্বানের বছর	গবেষণা প্রকল্পের শিরোনাম, শুরুর তারিখ	প্রকল্প পরিচালকের নাম ও ঠিকানা
১৮.	২০১৭	Bioherbicidal activity of aqueous extracts of grass pea and lentil crop residues in upland crop. 08/03/2018	Prof. Dr. Md. Romij Uddin Dept. of Agronomy Bangladesh Agricultural University, Mymensingh Cell-01780370135 romijagron@bau.edu.bd
১৯.	২০১৭	Opportunities of women to integrate in duck farming as a source of income in the flood prone Haor area. 19/03/18	Prof. Dr. Shonia Sheheli Dept. of Agricultural Extension Education Bangladesh Agricultural University, Mymensingh Cell-01711386441 ssheheli@yahoo.ocm
২০.	২০১৭	Internal Transcribed Spacer (ITS) based identification of <i>Trichogramma chilonis</i> collected from Bangladesh. 09/08/2018	Prof. Dr. Mohammad Tofazzal Hossain Howlader Dept. of Entomology Bangladesh Agricultural University, Mymensingh Cell-01742220007 tofazzalh@bau.edu.bd
২১.	২০১৭	Application of Phytoremediation tactics for management of toxic metals from waste contaminated soils 21/03/2018	Dr. Md. Azharul Islam Associate Professor Department of Environmental Science Bangladesh Agricultural University, Mymensingh. Cell-01719993555
২২.	২০১৭	Assessment of ecological health of aquatic system using macroinvertebrate-based multimetric indices 15/05/2018	Eamil- maislam@bau.edu.bd Dr. Md. Badiuzzaman Khan Associate Professor Dept. of Environmental Science Bangladesh Agricultural University, Mymensingh Cell-01716615141
২৩.	২০১৭	IoT Enabled Agricultural Storage 11/03/2018	Md. Sayeed Iftekhar Yousuf Assistant Professor Dept. of Computer Ccience and Mathematics Bangladesh Agricultural University, Mymensingh. Cell-01817115629 Email-imsayeed@yahoo.ocm
২৪.	২০১৭	Development of A Liquid Micropropagation System for <i>Asparagus racemosus</i> L. 21/03/2018	Prof. Dr. Md. Ashrafal Haque Dept. of Biotechnology Bangabandhu Sheikh Mujibur Rahman Agricultural University Salna, Gazipur. Cell-01556328707 Email-ashrafbiotech@gmail.com
২৫.	২০১৭	Amelioration of Salinity Tolerance in Foxtail Millet by Applying Plant Growth Regulators 06/05/2018	Prof. Dr. Md. A. Mannan Dept. of Agronomy Bangabandhu Sheikh Mujibur Rahman Agricultural University, Salna, Gazipur. Cell-01816020290 Email-mannanbsmrau@yahoo.com
২৬.	২০১৭	Development of modified floating bed for cultivation of cucurbitaceous and leguminous vegetables under submerged	Prof. Dr. Md. Azizul Hoque Dept. of Horticulture Bangabandhu Sheikh Mujibur Rahman

ক্র. নং	প্রকল্প আহ্বানের বছর	গবেষণা প্রকল্পের শিরোনাম, শুরুর তারিখ	প্রকল্প পরিচালকের নাম ও ঠিকানা
		condition. 02/04/2018	Agricultural University, Salna, Gazipur. Cell-01711488619 Email-azizul@bsmrau.ecu.bd
২৭.	২০১৭	Development of diversified components lines (A,B,R line) for new hybrid rice in Bangladesh 21/03/2018	Prof. Dr. Md. Golam Rasul, & Prof. Dr. Dr. A. K. M. Aminul Islam Dept of Genetics and Plant Breeding Bangabandhu Sheikh Mujibur Rahman Agricultural University, Salna, Gazipur. Cell-01715-401448 Email-mdgolam60@yahoo.com
২৮.	২০১৭	Bioefficacy and fate of fipronil and its metabolites in Banglamati rice (BRRI Dhan50) in Bangladesh 05/06/2018	Dr. Habibur Rahman Associate Professor Dept. of Entomology Bangabandhu Sheikh Mujibur Rahman Agricultural University, Salna, Gazipur. Cell-01715296456 Email-hrahman@bsmrau.edu.bd
২৯.	২০১৭	The effects of organic manure and arbuscular mycorrhizal fungi on strawberry cultivation 21/03/2018	Dr. Emrul Kayes Associate Professor Dept. of Horticulture Bangabandhu Sheikh Mujibur Rahman Agricultural University, Salna, Gazipur. Cell-01711069754 Email-e.kayes@yahoo.com
৩০.	২০১৭	Comparative Study on Shrimp and Prawn Culture in Southern Districts of Bangladesh: Impacts and Policy Implications. 28/05/2018	Prof. Dr. Mohammad Mizanul Haque Kazal Dept. of Development and Poverty Studies and Agricultural Economics Sher-e-Bangla Agricultural University, Dhaka. Cell-01712502840 Email-mhkazal@gmail.com
৩১.	২০১৭	Development of short-stature and yield potential inbred lines to breed white maize (<i>Zea mays</i> L.) hybrid variety in Bangladesh 21/03/2018	Prof. Dr. Jamilur Rahman Dept. of Genetics and Plant Breeding Sher-e-Bangla Agricultural University, Dhaka. Cell-01552323928 Email-jamilsau@gmail.com
৩২.	২০১৭	Organoleptic and grain quality traits of aromatic rice varieties as influenced by supplementation of Zn and 2-acetyl-1-pyrroline 21/03/2018	Prof. Dr. Tuhin Suvra Roy Dept. of Agronomy Sher-e-Bangla Agricultural University, Dhaka. Cell-01710515090 Email-tuhinsuvra2002@yahoo.com
৩৩.	২০১৭	Hydroponic Techniques of Sweet Pepper as influenced by nutrient solution under Changing Climate in Bangladesh 09/04/2018	Prof. Dr. Md. Jahedur Rahman Dept. of Horticulture Sher-e-Bangla Agricultural University, Dhaka. Cell-8801716590216 Email: jrahman04@yahoo.com
৩৪.	২০১৭	Role of methylglyoxal seed priming in mitigating salinity-induced damages in wheat 12/06/2018	Dr. Kamrun Nahar Associate Professor Dept. of Agricultural Botany Sher-e-Bangla Agricultural University, Dhaka. Cell-01784551173 Email-mhzsauag@yahoo.com
৩৫.	২০১৭	Contract farming, an approach of achieving inclusive market development (IMD): A farm level study on agricultural	Sajeed Saha Assistant Professor Saada Afrin Anny

ক্র. নং	প্রকল্প আহবানের বছর	গবেষণা প্রকল্পের শিরোনাম, শুরুর তারিখ	প্রকল্প পরিচালকের নাম ও ঠিকানা
		sectors of Bangladesh. 14/05/2018	Assistant Professor Dept. of Agribusiness & marketing Sher-e-Bangla Agricultural University, Dhaka. Cell-01707531231 sajeeb_saha@yahoo.com
৩৬.	২০১৭	Evaluation of T aman rice yield under conventional and double transplanting methods 21/03/2018	Prof. Dr. Md. Sohidul Islam Dept. of Agronomy Hajee Mohammad Danesh Science & Technology University, Dinajpur. Cell-01713163323 shahid_sohana@yahoo.com
৩৭.	২০১৭	Role of extra feeding on pollination, bee population, honey and pollen production in sandbar pumpkin growing area near Brahmaputra river 09/04/2018	Prof. Dr. Md. Alamgir Hossain Dept. of Entomology Hajee Mohammad Danesh Science & Technology University, Dinajpur. Cell-01712572211 alamgirhstu@gmail.com
৩৮.	২০১৭	Mitigation of cold stress on boro rice by exogenous gamma-aminobutyric acid at northern region of Bangladesh 19/03/2018	Prof. Dr. Md. Shafiqul Islam Sikdar Dept. of Agronomy Hajee Mohammad Danesh Science & Technology University, Dinajpur. Cell- Email-shafiq2010@gmail.com
৩৯.	২০১৭	Evaluation of bio-rational approaches against litchi fruit borer (<i>Conopomorpha sinensis</i>) 21/03/2018	Prof. Md. Abdul Alim, PhD Dept. of Entomology Hajee Mohammad Danesh Science & Technology University, Dinajpur. Cell-01773904259 Email- alimtasfi@gmail.com
৪০.	২০১৭	Production, Structure and a Comparison of Profitability Between Wheat and Maize Grain Production in Northern Part of Bangladesh. 14/05/2018	Prof. Dr. A.T.M. Rezaul Hoque Dept. of Economics Hajee Mohammad Danesh Science & Technology University, Dinajpur. Cell-01712 915251 luizareza@yahoo.com
৪১.	২০১৭	Milling and nutritional quality evaluation of dried aromatic rice by two stage drying technique using fluidized bed dryer and tempering followed by inclined bed dryer 19/03/2018	Prof. Dr. Md. Sazzat Hossain Sarker Dr. Md. Sultan Mahmud Assistant Professor Dept.of Food Engineering and Technology Hajee Mohammad Danesh Science & Technology University, Dinajpur. Cell-01713163347 mshsarker_hstu@yahoo.com
৪২.	২০১৭	Efficacy of some selective pesticides against <i>Tetranychus urticae</i> (Acari: Tetranychidae) and their side effects on relevant natural enemies in bean fields 09/04/2018	Dr. Md. Nizam Uddin Associate Professor Dept. of Entomology Hajee Mohammad Danesh Science & Technology University, Dinajpur. Cell-01712524222 nizam_hstu@yahoo.com
৪৩.	২০১৭	Screening of <i>Fusarium</i> wilt resistant Banana cv Sabri micro-propagated clones using biochemical markers	Dr. Md. Anowar Hossain Associate Professor Dept. of Biochemistry & Molecular Biology

ক্র. নং	প্রকল্প আহবানের বছর	গবেষণা প্রকল্পের শিরোনাম, শুরু তারিখ	প্রকল্প পরিচালকের নাম ও ঠিকানা
		16/04/2018	University of Rajshahi, Rajshahi. Cell-01556311310 mahossain95@hotmail.com
৪৪.	২০১৭	An Evaluation of economic performance of small tea growers and in some selected areas of Panchagarh District. 17/05/2018	Professor Dr. Jiban Krishna Saha, Chairman Subrata Koiry, Lecturer Department of Agricultural Finance & Banking Sylhet Agricultural University, Sylhet-3100 Cell-01711-238408 E mail : sahasau@yahoo.com
৪৫.	২০১৭	Isolation and characterization of plant growth promoting rhizobacteria associated with tomato plant (<i>Lycopersicon esculentum</i>) 19/03/2018	Dr. A. H. M Mahfuzul Haque Associate Professor Dr. Shakhina Khanam Assistant Professor Dept. of Plant Pathology and Seed Science Sylhet Agricultural University, Sylhet. Cell-01712154073 E-mahfuzprc@gmail.com
৪৬.	২০১৭	Efficiency of silicon in alleviating salinity stress of wheat 21/03/2018	Prof. Dr. Md. Enamul Kabir Agrotechnology Discipline Khulna University Khulna. Cell-01772 423 444 Email-ekabir73@yahoo.com
৪৭.	২০১৭	Leaf morphological plasticity of some selected mangrove tree species in th Sundarbans along salinity gradients 21/03/2018	Prof. Dr. Abdus Subhan Mollick Prof. Dr. Md. Nabiul Islam Khan Forestry and Wood Technology Discipline Khulna University, Khulna. Cell-01712560982 amsubhan@hotmail.com
৪৮.	২০১৭	Evaluating the Performance of Pulses as Relay Crops with T. Aman Rice under Different Agronomic Management in Coastal Non-saline Ecosystem 19/03/2018	Prof. Dr. Swadesh Chandra Samanta Dept. of Agronomy Patuakhali Science and Technology University Patuakhali. Cell: 01554344990 samantapstu@yahoo.com
৪৯.	২০১৭	Growth Response of Different Arabian Date Palm Varieties in Defferent Soil and Wet Conditions in Bangladesh 19/03/2018	Prof. Md. Abdul Latif Dept. of Genetics and Plant Breeding Patuakhali Science and Technology University Patuakhali. Cell-01783648026 Email-malatif@pstu.ac.bd
৫০.	২০১৭	Breeding towards Combating Resurgence of Blast in Bangladesh by Alternative Allele Determination of Resistant Gene for National Grade Aromatic Rice 21/03/2018	Nasrin Sultana Associate Professor Dept. of Genetics and Plant Breeding Patuakhali Science and Technology University Patuakhali. Cell-01783511405 Email-nsazad1@yahoo.com
৫১.	২০১৭	Assessing waterlogging tolerance of cotton (<i>Gossypium hirsutum</i> L.) cultivars during flowering and boll formation stages in the coastal Patuakhali district of Bangladesh 14/05/2018	Dr. Gopal Saha Associate Professor Dept. of Agronomy Patuakhali Science and Technology University Patuakhali. Cell-01712876773 Email-saha.18@gmail.com

ক্র. নং	প্রকল্প আহবানের বছর	গবেষণা প্রকল্পের শিরোনাম, শুরুর তারিখ	প্রকল্প পরিচালকের নাম ও ঠিকানা
৫২.	২০১৮	Soil and foliar application of zinc fertilizer on growth, yield and zinc uptake in tomato 18/06/2019	Prof. Dr. Md Ashrafal Islam Dept. of Horticulture Bangladesh Agricultural University, Mymensingh. Office: 091-66401-6, Ext.-6479 Cell: 01716 807130 Email: ashrafalmi@bau.edu.bd
৫৩.	২০১৮	DROUGHT AND FIRST PHASE OF SALT STRESS: DIFFERENTIAL RESPONSES TO PHYSIO-BIOCHEMICAL PARAMETERS OF MAIZE GENOTYPES	Prof. Dr. Md. Nesar Uddin Dept. of Crop Botany Bangladesh Agricultural University Mymensingh Office: 091-66016-18, Ext.-64723 Cell: 01716 066510 Email: mnesarc@gmail.com
৫৪.	২০১৮	BAU Chia Production at farmer's field and its value added products development in Bangladesh	Prof. Dr. Md. Alamgir Hossain Dept. of Crop Botany Bangladesh Agricultural University, Mymensingh. Cell: 01717 05 40 80 Email: alamgir.cb@bau.edu.bd alambau71@yahoo.com
৫৫.	২০১৮	<i>In vitro</i> screening followed by molecular confirmation for drought tolerance among popular potato cultivars in Bangladesh	Prof. Dr. Fahmida Khatun Dept. of Biotechnology Bangladesh Agricultural University Mymensingh Cell: 01746 759369 Email: fahmida.meem@bau.edu.bd
৫৬.	২০১৮	MANAGEMENT OF CAPSICUM MITE, <i>POLYPHAGOTARSONEMUS LATUS</i> USING BIO-RATIONAL APPROACHES 03/03/2019	Prof. Dr. Kazi Shahanara Ahmed Dept. of Entomology Bangladesh Agricultural University Mymensingh Office: 67401-6/64314 Cell: 01716 626087 Email: shahanara.bau@gmail.com
৫৭.	২০১৮	Screening Wheat Genotypes for Drought Tolerance Based on Root Traits 02/03/2019	Prof. A.B.M. Arif Hasan Khan Robin Dept. of Genetics and Plant Breeding Bangladesh Agricultural University Mymensingh Office: 091-67417 Cell: 01711 040178 Email: baures84@gmail.com
৫৮.	২০১৮	Agrometeorological indices for predicting growth and yield of chickpea under varying thermal regimes 03/03/2019	Prof. Dr. Md. Shahadat Hossen Dept. of Environmental Science Bangladesh Agricultural University Mymensingh Office: 091-67401, 64664 Cell: 01718 028558 Email: mshossen@bau.edu.bd
৫৯.	২০১৮	Optimization of growth and yield of strawberry through verticulture in poly-	Dr. Md. Harun Ar Rashid Associate Professor

ক্র. নং	প্রকল্প আহবানের বছর	গবেষণা প্রকল্পের শিরোনাম, শুরুর তারিখ	প্রকল্প পরিচালকের নাম ও ঠিকানা
		tunnel	Dept. of Horticulture Bangladesh Agricultural University Mymensingh Cell: 01774 573174 Email: harun_hort@bau.edu.bd
৬০.	২০১৮.	Android Application based Computer Vision System for Mango Grading	Dr. Md. Rakib Hassan Associate Professor Dept. of Computer Science and Mathematics Bangladesh Agricultural University Mymensingh Office: 091- 68515 Cell: 01857 488 046 Email: rakib@bau.edu.bd
৬১.	২০১৮	Consumer preferences and willingness to pay for pesticide free vegetables: A choice experiment in Bangladesh	Dr. Md. Akhtarul Alam Associate Professor Dept. of Agricultural Statistics Bangladesh Agricultural University, Mymensingh Cell: 01719797420 Email: akhtarbau@gmail.com
৬২.	২০১৮	Effect of variety and boron fertilizer on the growth and yield of French bean 02/03/2019	Dr. F M Jamil Uddin Assistant Professor Dept. of Agronomy Bangladesh Agricultural University Mymensingh Cell: 01724628365 Email:jamilbau@gmail.com
৬৩.	২০১৮	Phytotoxicity assessment of <i>Rumex maritimus</i> : An alternative sustainable weed management approach in rice field 24/06/2019	Dr. Md. Shafiqul Islam Assistant Professor Dept. of Agronomy Bangladesh Agricultural University Cell: 01718 330285 Email: shafiqagron@bau.edu.bd shabobau411@gmail.com
৬৪.	২০১৮	Role of Institutions for Agricultural Value Chain Development and Women Livelihoods in Charlands of Bangladesh.	A N M Zakir Hossain Assistant Professor Dept. of Agricultural Economics Bangladesh Agricultural University Mymensingh Office: 091 65617 Cell: 01716 581955 Email: anmzakirhossain@bau.edu.bd
৬৫.	২০১৮	Analysis of Supply Chain and Price Transmission Dynamics in the Onion Market of Bangladesh 24/03/2019	Mst. Ashrafun Nahar Assistant Professor Dept. of Agribusiness Bangabandhu Sheikh Mujibur Rahman Agricultural University, Gazipur Office: 029205310-14 (Ext – 2414) Cell: 01771689290 Email: anlaboni@gmail.com
৬৬.	২০১৮	Production of organic vegetables and improvement of soil health using chito-	Prof. Dr. Mohammad Issak Dept. of Soil Science

ক্র. নং	প্রকল্প আহ্বানের বছর	গবেষণা প্রকল্পের শিরোনাম, শুরুর তারিখ	প্রকল্প পরিচালকের নাম ও ঠিকানা
		compost 01/04/2019	Sher-e- Bangla Agricultural University Sher-e- Bangla Nagar, Dhaka-1207 Cell: 01716 238645 Email: mdissaksau07@yahoo.com
৬৭.	২০১৮	Super Food <i>Spirulina</i> : Technology Development for Rooftop Production 30/07/2019	Prof. Dr. Abul Faiz Md. Jamal Uddin Dept. of Horticulture Sher-e- Bangla Agricultural University Sher-e- Bangla Nagar, Dhaka-1207 Office: 02-44818038 (229) Cell: 01731 840979 Email: jamal14@yahoo.com
৬৮.	২০১৮	PURITY ANALYSIS OF SOME MAJOR INSECTICIDES USED FOR CROP PRODUCTION IN BANGLADESH 02/03/2019	Md. Tazul Islam Chowdhury PhD Associate Professor Dept. of Agricultural Chemistry Sher-e- Bangla Agricultural University Sher-e- Bangla Nagar, Dhaka-1207, Cell: 01706 064214 Email: mticsau@yahoo.com
৬৯.	২০১৮	"Effect of foliar application of calcium and boron on fruit drop, cracking and quality of litchi" 01/04/2019	Prof. Dr. Shreef Mahmood Dept. of Horticulture Hajee Mohammad Danesh Science and Technology University, Dinajpur. Office: 053161355 Cell: 01712 289013 Email: shreefmahmood@yahoo.com
৭০.	২০১৮	AN IoT BASED SOIL NUTRIENT MANAGEMENT FOR WATERMELON CULTIVATION IN COASTAL AGRICULTURAL FIELD	Prof. Dr. S.M. Taohidul Islam, Chairman Dept. of Electrical and Electronics Engineering Patuakhali Science and Technology University, Dumki, Patuakhali Cell: 01719018370 Email : staohidul@gmail.com
৭১.	২০১৮	Incidence, Taxonomic Identification and Management of Mango Leafhopper Complex Found in Southern part of Bangladesh 10/03/2019	Prof. Dr. Mohammad Atikur Rahman Dept. of Entomology Patuakhali Science and Technology University, Dumki, Patuakhali Cell: 01967958808 atikentom@pstu.ac.bd
৭২.	২০১৮	Performance of <i>Bacillus cerus</i> strain PSTU Hort 10 to increase the shelf life of banana 01/04/2019	Prof. Dr. Md. Fakhru Hasan Dept. of Horticulture Patuakhali Science and Technology University, Dumki, Patuakhali Cell: 01716707795, 01558470354 Email: howladercbt@yahoo.com hhkabr63@gmail.com
৭৩.	২০১৮	RESPONSE OF PHOSPHORUS AND BORON ON SEED QUALITY, NODULATION AND YEILD ATTRIBIUTES OF SOYBEAN (<i>Glycin max</i> L.) UNDER NON-SALINE AGRO-ECOSYSTEM OF PATUAKHALI, BANGLADESH, 21/03/2019	Prof. Dr. Sultan Ahmed Dept. of Agronomy Patuakhali Science and Technology University, Dumki, Patuakhali Cell: 01715 054959 Email: sultanpstu@yahoo.com

ক্র. নং	প্রকল্প আহবানের বছর	গবেষণা প্রকল্পের শিরোনাম, শুরুর তারিখ	প্রকল্প পরিচালকের নাম ও ঠিকানা
৭৪.	২০১৮	Molecular characterization and pathogenicity analysis of citrus green and blue molds with their eco-friendly management	Dr. Shah Md. Asraful Islam Assistant Professor Dept. of Plant Pathology Patuakhali Science and Technology University Dumki, Patuakhali-8602 Cell: 01765570844 Email: litonpath@yahoo.com
৭৫.	২০১৮	Vermicompost productivity of different earthworm species using different feeding materials 24/06/2019	Prof. Dr. Md. Abul Kashem Dept. of Soil Science Sylhet Agricultural University, Tilagor, Sylhet Cell no.: 01712 213707 Email: makashem.agri@gmail.com
৭৬.	২০১৮	Characterization of Tea Granules For Quality Grading Using Computer Vision System 10/03/2019	Muhammad Rashed Al Mamun, PhD Associate Professor Dept. of Farm Power and Machinery Sylhet Agricultural University, Tilagor, Sylhet Cell: 01756 878791 Email: rashedshahi@gmail.com
৭৭.	২০১৮	A comprehensive survey on the insect community of Agar forest in Sylhet region 02/03/2019	Dr. Md. Fuad Mondal Associate professor Dept. of Entomology Sylhet Agricultural University, Tilagor, Sylhet Cell: 01922 934568 Email: mondalmf.entom@sau.ac.bd
৭৮.	২০১৮	An Analysis of the Viability and Optness of the Geographic Indication (GI) as a Tool for Development and Promotion of "Bogurar Doi" in Bangladesh 09/07/2019	Md. Shahidullah Kayshar Assistant Professor Dept. of Food Engineering and Technology Sylhet Agricultural University, Tilagor, Sylhet Cell: 01717-514432 Email: mamunbau06@gmail.com
৭৯.	২০১৮	Effect of drying techniques on the physical properties and bio-active compounds of mango juice powder. 17/07/2019	Shireen Akther Assistant Professor Dept. of Food Processing and Engineering Chittagong Veterinary and Animal Sciences University, Chittagong Cell: 01711 957254 Email: shireen_cvasu@yahoo.com
৮০.	২০১৮	Management of lentil wilt disease through biological control agent 02/03/2019	Prof. Dr. Md. Giush Uddin Ahmed Dept. of Agronomy & Agricultural Extension University of Rajshahi, Rajshahi Office: 0721 711116 Cell: 01751 475256 Email: ahmedmgu@ru.ac.bd
৮১.	২০১৮	Present status of fig cultivation in Khulna region and the morphogenetic relationship of the local figs with exotic strains	Prof. Dr. Shamim Ahmed Kamal Uddin Khan Agrotechnology Discipline Khulna University, Khulna Cell: 01716 169 607 Email: samkuk_bd@yahoo.com
৮২.	২০১৮	Microwave-Assisted Extraction and Characterization of Pectin from Citrus fruit wastes for commercial application	Dr. Wahiduzzaman Associate professor Dept. of Food Engineering and Tea Technology Shahjalal University of Science and Technology, Sylhet.

ক্র. নং	প্রকল্প আহবানের বছর	গবেষণা প্রকল্পের শিরোনাম, শুরুর তারিখ	প্রকল্প পরিচালকের নাম ও ঠিকানা
কৃষিবিজ্ঞান (লাইফ সায়েন্স):			
৮৩.	২০১৫	Screening of residue and potential ecological risk of veterinary antibiotics in poultry manure and aquaculture associated with conventional and integrated farming. 12/05/2016	Dr. Md. Mahmudul Hasan Sikder Associate Professor Dept. of Pharmacology Bangladesh Agricultural University, Mymensingh. Cell- 01766677178 Email: sikder224@yahoo.com
৮৪.	২০১৬	Hormonal stimulation and improvement of bovine pregnancy rate at the rural coastal areas of Bangladesh. 26/04/2017	Professor Dr. Ashit Kumar Paul Dept. of Medicine, Surgery and Obstetrics Patuakhali Science and Technology University, Patuakhali. Cell- 01716022219
৮৫.	২০১৬	Development of a Cost Effective Technology for the Preparation of 'bio-yoghurt (dodhi)' using selective strains of <i>Streptococcus</i> and <i>Lactobacillus</i> . 06/04/17	Prof. Dr. Raihan Habib Dept. of Dairy Science Bangladesh Agricultural University Mymensingh. Cell- 01712647823 Email: raihanh46@yahoo.com
৮৬.	২০১৬	Development of a probiotic beverage using chhana whey and fruit juices. 18/05/2017	Prof. Dr. Md. Harun-ur-Rashid Dept. of Dairy Science Bangladesh Agricultural University, Mymensingh. Cell- 01720381581 Email: mrashid_69@yahoo.com
৮৭.	২০১৬	Stock assessment and management of guntea loach <i>Lepidocephalichthys guntea</i> in Bangladesh. 24/04/2017	Prof. Dr. Zoarder Faruque Ahmed Dept. of Fisheries Management Bangladesh Agricultural University, Mymensingh. Cell- 01712269016 Email: zoarder2000@yahoo.com
৮৮.	২০১৬	Effect of oocyte quality and molecular regulation of PDLA3 gene in the outcome of <i>in vitro</i> maturation, fertilization of bovine oocyte and embryonic development. 18/05/2017	Prof. Dr. Md. Munir Hossain Dept. of Animal Breeding and Genetics Bangladesh Agricultural University, Mymensingh. Cell- 01716540609
৮৯.	২০১৬	Improvement of live fish transportation technique using natural and synthetic anaesthetizing agents, aqueous clove seed and MS222 23/04/2017	Professor Dr. Mohammad Matiur Rahman Dept. of Fisheries Biology and Genetics Bangladesh Agricultural University, Mymensingh. Cell- 01715091096 Email: baures84@gmail.com
৯০.	২০১৬	Investigation on the Health Management of Indigenous Catfish using Probiotics: Understanding Efficacy and Application against Bacterial Diseases. 16/07/2017	Dr. Tanvir Rahman Associate Professor Dept. of Aquaculture Bangladesh Agricultural University, Mymensingh. Cell- 01717609353

ক্র. নং	প্রকল্প আহবানের বছর	গবেষণা প্রকল্পের শিরোনাম, শুরুর তারিখ	প্রকল্প পরিচালকের নাম ও ঠিকানা
৯১.	২০১৬	Integrated management of mycoflora associated with the substrate of pink oyster mushroom (<i>Pleurotus djamor</i>) 12/10/2017	Prof. Zehad PervFez Dept. of Plant Pathology Patuakhali Science and Technology University, Patuakhali. Cell- 01921818281 Email: litonpath@yahoo.com
৯২.	২০১৬	Improvement of management technique of mud crab (<i>Scylla olivacea</i>) fishery on the basis of biological information and production trends from Satkhira region. 15/06/2017	Dr. Md. Sherazul Islam Associate Professor Dept. of Fisheries & Marine Bioscience Jessore University of Science & Technology, Jessore. Cell- 01913241344 Email: tuhinkk@yahoo.com
৯৩.	২০১৭	Effect of irradiation and herbal extracts (kalogira) on the quality and safety of beef at different days of interval in ambient temperature. 01/07/2018	Prof. Dr. Md. Abul Hashem Dept. of Animal Science Bangladesh Agricultural University, Mymensingh. Cell-01721310621 Email-hashem_mdabul@yahoo.com
৯৪.	২০১৭	Application of molecular technique for differentiation of <i>Haemonchus contortus</i> , <i>Haemonchus placei</i> and their hybrids 21/05/2018	Prof. Dr. Mohammad Zahangir Alam Dept. of Parasitology Bangladesh Agricultural University, Mymensingh. Cell-01746611162 Email- mzalam@bau.edu.bd
৯৫.	২০১৭	Comparative study on the growth performance of three varieties of guineafowls (Pearl, White and Lavender) in complete confinement under hot humid climate 21/05/2018	Prof. Dr. Shubash Chandra Das Dept. of Poultry Science Bangladesh Agricultural University, Mymensingh. Cell-01732758024 Email-das_poultry@yahoo.com
৯৬.	২০১৭	Isolation and characterization of bacteria causing enteritis in Turkey (<i>Meleagris gallopavo</i>) and their antibiotic resistance profile. 23/04/2018	Prof. Dr.Md.Tanvir Rahman Dept. of Microbiology and Hygiene Bangladesh Agricultural University, Mymensingh. Cell-01913323307 Email- tanvirahman@bau.edu.bd
৯৭.	২০১৭	Effect of total mixed ration over traditional feeding system on growth performance, carcass and meat characteristics on Indigenous Sheep of Bangladesh 21/05/2018	Prof. Dr. Syed Mohammad Ehsanur Rahman Hasan Mohammad Murshed Assistant Professor Dept. of Animal Science Bangladesh Agricultural University, Mymensingh. Cell-01711901655 Email-ehsan_bau@yahoo.com
৯৮.	২০১৭	Indiscriminate use of Antibiotics in Poultry Industries and Presence of Antibiotics Residue in Edible Poultry Tissues and Products: A Need Based Research in Bangladesh. 21/05/2018	Prof. Dr. Md. Shafiqul Islam Dept. of Pharmacology Bangladesh Agricultural University, Mymensingh. Cell-01733980575 Email-shafiqpharma@yahoo.co.uk
৯৯.	২০১৭	Landmark-based morphometric analysis underlying the effect of line breeding program on the growth of Bhagna, <i>Labeo ariza</i> (Hamilton, 1822) populations implicated for muscle development 03/02/2019	Prof. Dr. A.K. Shakur Ahmmad Dept. of Fisheries Biology and Genetics Bangladesh Agricultural University, Mymensingh. Cell-01719599249 Email-sahammad09@yahoo.com

ক্র. নং	প্রকল্প আহবানের বছর	গবেষণা প্রকল্পের শিরোনাম, শুরুর তারিখ	প্রকল্প পরিচালকের নাম ও ঠিকানা
১০০.	২০১৭	Intergenotypic cross-immunity of Newcastle disease viruses 23/04/2018	Dr. Mohammed Nooruzzaman Associate Professor Dept. of Pathology Bangladesh Agricultural University, Mymensingh. Cell- 01768594466 Email-khokondvm@yahoo.com
১০১.	২০১৭	Impact of growth rate on the characteristics of breast and thigh myofibers in broiler chicken 21/03/2018	Dr. Nasrin Sultana Assistant Professor Dept. of Anatomy and Histology Bangladesh Agricultural University, Mymensingh. Cell-01721168178 Email-nsultana.bau@gmail.com
১০২.	২০১৭	Molecular Identification of the Pathogen(s) Associated with Tail and Fin Rot Disease in Climbing Perch (<i>Anabas testudineus</i>) and Bio-control of the Disease 19/03/2018	Prof. Dr. Md. Mahbubur Rahman Dept. of Biotechnology Bangabandhu Sheikh Mujibur Rahman Agricultural University Salna, Gazipur. Cell-01819489346 Email-mahbub_biotech@yahoo.com
১০৩.	২০১৭	Diffusion and spatial pattern of veterinary antibiotics from poultry manure to the terrestrial environment, fish and vegetables, and development of a feasible mitigation approach 14/05/2018	Dr. Md. Mahmudul Hasan Sikder Associate Professor Dept. of Pharmacology Bangladesh Agricultural University, Mymensingh. Cell-01766677178 Email-sikder224@yahoo.com
১০৪.	২০১৭	The use of Napier grass (<i>Pennisetum purpureum</i>) as low cost aquaculture input to produce organic carp fish 09/04/2018	Dr. Dinesh Chandra Shaha Assistant Professor Dept. of Fisheries Management Bangabandhu Sheikh Mujibur Rahman Agricultural University Salna, Gazipur. Cell-01789366025 Email-dinesh@bsmrau.edu.bb
১০৫.	২০১৭	Molecular investigation of natural infection and potential zoonotic transmission of <i>Cryptosporidium</i> , <i>Giardia</i> and <i>Enterocytozoon</i> in captive mammalian wildlife at Bangladesh National Zoo 19/03/2018	Dr. Md. Robiul Karim Assistant Professor Dept. of Medicine Bangabandhu Sheikh Mujibur Rahman Agricultural University Salna, Gazipur. Cell-01717735559 Email-vet_robiul@bsmrau.edu.bd
১০৬.	২০১৭	Combined toxicological effect of Malathion and Dieldrin pesticide on the hematological parameters & organs of <i>Barbonymus gonionotus</i> 09/04/2018	Golam Mohammad Mostakim Assistant Professor Dept. of Fisheries Biology and Aquatic Environment (FBE) Bangabandhu Sheikh Mujibur Rahman Agricultural University Salna, Gazipur. Cell-01911550092 Email-mostakim_ujjal@yahoo.com
১০৭.	২০১৭	A comprehensive investigation on the occurrence of human lung fluke (<i>Paragonimus</i> spp.) metacercariae in fresh water crab intermediate hosts. 19/03/2018	Dr. Uday Kumar Mohanta Associate Professor Dept. of Microbiology & Parasitology Sher-e-Bangla Agricultural University, Dhaka. Cell-01713255121 Email-uday_vet01@yahoo.com

ক্র. নং	প্রকল্প আহবানের বছর	গবেষণা প্রকল্পের শিরোনাম, শুরু তারিখ	প্রকল্প পরিচালকের নাম ও ঠিকানা
১০৮.	২০১৭	Effect of hydroponic sprouted fodder on productive and reproductive performance of rabbit in Bangladesh 16/04/2018	Prof. Dr. Ummay Salma Md. Nurul Amin Assistant Professor Dept. of Animal Science and Nutrition Hajee Mohammad Danesh Science & Technology University, Dinajpur. Cell-01727696043 Email-usalma2007@yahoo.com
১০৯.	২০১৭	Comparison of the current diversity status and seasonal variation of endangered fishes along with plankton and benthos in the upstream and downstream regions of Teesta barrage 05/04/2018	Dr. A. K. M. Rohul Amin Associate Professor Dept. of Fisheries Biology and Genetics Hajee Mohammad Danesh Science & Technology University, Dinajpur. Cell-01741261397 akm_ramin@yahoo.com
১১০.	২০১৭	Focus feeding and applications of ultrasound to improve reproductive performance in sheep and goats. 27/03/2018	Dr. Begum Fatema Zohara Associate Professor Dept. of Medicine, Surgery & Obstetrics Hajee Mohammad Danesh Science & Technology University, Dinajpur. Cell-8801716051461 Email- begumfatemafatema@ymail.com
১১১.	২০১৭	Genetic identification of F ₁ crossbreed of koi, <i>Anabas testudineus</i> in Aquaculture of Bangladesh 09/04/2018	Dr. Imran Parvez Associate Professor Dept. of Fisheries Biology and Genetics Hajee Mohammad Danesh Science & Technology University, Dinajpur. Cell-01914503031 imran_bau2007@yahoo.co
১১২.	২০১৭	Uses of mushroom (<i>Agaricus bisporus</i>) extract as a replacer of antibiotic and antioxidant on the performance of broiler. 19/04/2018	Prof. Dr. Tahera Yeasmin Dept. of Dairy and Poultry Science Hajee Mohammad Danesh Science & Technology University, Dinajpur. Cell-01711469301 Email-taheyayb@yahoo.com
১১৩.	২০১৭	Effect of different feeds on RNA:DNA ratio, growth, mortality and gene expression of zebrafish (<i>Danio rerio</i>) larvae 27/03/2018	Dr. Md. Golam Rabbane Associate Professor Depf. of Fisheries University of Dhaka, Dhaka. Cell-01818229810 Email-rabbane@du.ac.bd
১১৪.	২০১৭	Identifying Barriers to Ecosystem-Based Adaptation to climate Change in The Sundarbans Mangrove-Based fisheries 09/04/2018	Dr. Md. Monirul Islam Associate Professor Depf. of Fisheries University of Dhaka, Dhaka. Cell-01716363505 Email-monirulislam153@yahoo.com
১১৫.	২০১৭	Population Parameters of <i>Mystus cavasius</i> in the Padma River and its management policy implications in Bangladesh	Dr. Md. Yeamin Hossain Associate Professor Dept. of Fisheries

ক্র. নং	প্রকল্প আহ্বানের বছর	গবেষণা প্রকল্পের শিরোনাম, শুরুর তারিখ	প্রকল্প পরিচালকের নাম ও ঠিকানা
		considering the emerging climate changes 23/04/2018	University of Rajshahi, Rajshahi. Cell-01751566077 Email-hossainyamin@gmail.com
১১৬.	২০১৭	Development of Iron (Fe) Nanoparticle enriched Fish Feed for Growth Performance, Muscle Composition and Blood Biochemical Profiles of <i>Catla catla</i> 02/04/2018	Dr. Md. Abu Sayed Jewel Associate Professor Dept. of Fisheries University of Rajshahi Rajshahi. Cell-01727144520 Email-jewelru75@yahoo.com
১১৭.	২০১৭	Effect of Black cumin (<i>Nigella sativa</i>) and Coriander (<i>Coriander sativum</i>) used as organic feed additives on growth performance of broiler 19/04/2018	Prof. Dr. Md. Emdadul Haque Dr. Md. Nazim Uddin Assistant Professor Dept. of Animal Nutrition Sylhet Agricultural University Sylhet. Cell-01711022062 pappu1973bdbd@gmail.com
১১৮.	২০১৭	Care seeking behavior of dog bite victims and cost estimation of post exposure prophylaxis for Rabies in Bangladesh. 27/03/2018	Prof. Syed Sayeem Uddin Ahmed Md. Bashir Uddin Associate Professor Dept. of Epidemiology and Public Health Sylhet Agricultural University Sylhet. Cell-01711701552 ahmedssu.eph@sau.ac.bd
১১৯.	২০১৭	Effects of semen quality on pregnancy rates of artificially inseminated cows 30/05/2018	Prof. Mohammed Kawser Hossain Mohammad Atikuzzaman Associate Professor Dept. of Surgery and Theriogenology Sylhet Agricultural University Sylhet. Cell-01711-973450 kawsersau07@gmail.com
১২০.	২০১৭	Effects of sperm washing on the preservatin of goat semen 30/05/2018	Prof. Mohammad Atikuzzaman Dept. of surgery and Theriogenology Sylhet Agricultural University Sylhet. Cell-01755334282 atikizzaman@gmail.com
১২১.	২০১৭	Trophodynamics and population growth of critically endangered riverine catfish <i>Rita rita</i> (Hamilton) 09/04/2018	Dr. Sabuj Kanti Mazumder Associate Professor Prof. Dr. Mrityunjoy Kunda Dept. of Aquatic Resource Management Sylhet Agricultural University Sylhet. Cell-01717386047 Email-sabujsau@gmail.com
১২২.	২০১৭	Identification and characterization of uterine microorganisms and selection of treatment strategy in repeat breeding cows to increase conception rate in dairy farms. 03/07/2018	Prof. Dr. Azizunnesa Prof. Dr. Mizanur Rahman Dept. of Medicine and Surgery Chittagong Veterinary and Animal Sciences University, Chittagong. Cell-0171655055 Email-msrekha04@yahoo.ocm
১২৩.	২০১৭	Assessing the impact of various stresses on welfare of broiler chickens and the farm productivity	Prof. Dr. Mohammad Rashedul Alam Dr. Mohammed Ashif Imtiaz Shawn Assistant Professor

ক্র. নং	প্রকল্প আহ্বানের বছর	গবেষণা প্রকল্পের শিরোনাম, শুরু তারিখ	প্রকল্প পরিচালকের নাম ও ঠিকানা
		27/03/2018	Dept. of Physiology, Pharmacology and Biochemistry Chittagong Veterinary and Animal Sciences University, Chittagong. Cell-01819336142 Email- rashedul2000@yahoo.com
১২৪.	২০১৭	Nutritional post-harvest losses in the value chain of some commercially important fishes in Bangladesh. 02/04/2018	Abdullah-Al Mamun, PhD Associate Professor Priyanka Rani Majumdar Assistant Professor Dept. of Fisheries and Marine Science Noakhali Science and Technology University, Noakhali. Cell-01712928710 Email-mamun_au22@yahoo.com
১২৫.	২০১৭	RT-PCR method for detection of Tilapia lake virus (TiLV); Biosecurity and epidemiological study of TiLV in mono-sex tilapia farm in Bangladesh. 23/04/2018	Dr. Md. Mer Mosharraf Hossain Associate Professor Dept. of Fisheries and Marine Bioscience Jessore University of Science and Technology, Jessore. Cell-01731143787 Email- mmiron_bau@yahoo.com
১২৬.	২০১৮	Echinostomiasis, a zoonotic trematode infection, in backyard poultry in Bangladesh: pathology and risk factors analysis 03/02/2019	Professor Dr. Anisuzzaman Department of Parasitology Bangladesh Agricultural University Mymensingh. Cell-01711044593 Email-zaman.a.bau@gmail.com
১২৭.	২০১৮	Methacarn as an alternative to formalin for preservation of carcasses in Bangladesh 21/05/2019	Professor Dr. Ziaul Haque Department of Anatomy and Histology Bangladesh Agricultural University Mymensingh. Cell: 01793641483 Email : ztraqueah80@bau.edu.bd
১২৮.	২০১৮	Therapeutic potential of bacteriophage for the treatment of Colibacillosis in broilers as alternative to antibiotics. 03/02/2019	Professor Dr. Marzia Rahman Department of Microbiology and Hygiene Bangladesh Agricultural University, Mymensingh. Cell-01916594452 Email-marzia_micro@yahoo.com
১২৯.	২০১৮	Tracheal helminth infection in domestic ducks: Eco-epidemiology and anthelmintic screening	Prof. Dr. Md. Abdul Alim, Department of Parasitology Bangladesh Agricultural University, Mymensingh. Cell-01983787998 Email-alim20471@yahoo.com
১৩০.	২০১৮	Differential Expression of Toll Like Receptors (TLRs) mRNA in Cerebral Coenuriasis in Goat 03/02/2019	Prof. Dr. Md. Mahmudul Alam Department of Surgery and Obstetrics Bangladesh Agricultural University, Mymensingh. Cell-01716-243291 Email-mahmuddso2004@gmail.com

ক্র. নং	প্রকল্প আহ্বানের বছর	গবেষণা প্রকল্পের শিরোনাম, শুরু তারিখ	প্রকল্প পরিচালকের নাম ও ঠিকানা
১৩১.	২০১৮	Kinetics of hepatic macrophages and hepatic stellate cells in the liver of adult rats	Professor Dr. Mohammad Rabiul Karim Department of Anatomy and Histology Bangladesh Agricultural University, Mymensingh. Cell: 01730721613 Email : rabirath_vet@yahoo.com
১৩২.	২০১৮	Assessing cellular and humoral immunity in antibiotic free broiler chickens fed vitamin E and natural feed additive.	Professor Dr. Mohammad Alam Miah Department of Physiology Bangladesh Agricultural University, Mymensingh. Cell- 01766383494 Email- alam.dina@gmail.com
১৩৩.	২০১৮	Molecular Detection and Characterization of Antibiotic Resistant Bacteria (ARB) from Goats and Finding out the Link Between Goat and Farmers regarding ARB Existence and Spread 10/03/2019	Mahbubul Pratik Siddique, PhD Associate Professor Department of Microbiology and Hygiene Bangladesh Agricultural University, Mymensingh. Cell: 01785-222504 Email: mpsiddique77@gmail.com
১৩৪.	২০১৮	Kinematic response and motility pattern to low density lipoproteins (LDL) in fresh diluted and short term preserved spermatozoa of Black Bengal goat 02/03/2019	Dr. Auvijit Saha Apu Associate Professor Department of Animal Breeding and Genetics Bangladesh Agricultural University, Mymensingh. Cell-01756107289 Email-auvijit.bau@gmail.com
১৩৫.	২০১৮	Analysis of histopathological and immunological involvement of hepatic macrophages in <i>E.coli</i> infection in Bangladesh 03/02/2019	Dr. Munmun Pervin Assistant Professor Department of Pathology Bangladesh Agricultural University, Mymensingh. Cell-01746373103 Email-munmunbau07@gmail.com
১৩৬.	২০১৮	Study of species composition of Elasmobranch fishes of the Bay of Bengal, Bangladesh using DNA based identification 03/02/2019	Professor Dr. Kazi Ahsan Habib Department of Fisheries Biology and Genetics Sher-e-Bangla Agricultural University Sher-e-Bangla Nagar, Dhaka. Cell- 01713682290 Email- ahsan.sau@gmail.com
১৩৭.	২০১৮	Effects of river based cage fish culture on water productivity: a comparative assessments of ecological and limnological parameters 03/03/2019	Professor Dr. Zannatul Ferdoushi Department of Fisheries Management Hajee Mohammad Danesh Science and Technology University, Dinajpur. Cell-01712159970 Email-zannatul99bd@yahoo.com
১৩৮.	২০১৮	Study on biokinetic characteristics, DNA integrity of spermatozoa and application of artificial insemination in turkey production in Bangladesh 24/03/2019	Professor Abdul Gaffar Miah, PhD Department of Genetics and Animal Breeding Hajee Mohammad Danesh Science and Technology University, Dinajpur. Cell-01784973090 agmiah2009@gmail.com

ক্র. নং	প্রকল্প আহবানের বছর	গবেষণা প্রকল্পের শিরোনাম, শুরুর তারিখ	প্রকল্প পরিচালকের নাম ও ঠিকানা
১৩৯.	২০১৮	Dietary compositions and food preference of an endangered small-indigenous species Gulsha Tengra (<i>Mystus cavasius</i>) from Dhepa River in Bangladesh	Dr. Md. Afzal Hossain Associate Professor Department of Fisheries Management Hajee Mohammad Danesh Science and Technology University, Dinajpur. Cell: +8801717651507 Email: afzalhstu@gmail.com or afzal@hstu.ac.bd
১৪০.	২০১৮	Investigation of antimicrobial resistant gene of zoonotic <i>Salmonella spp</i> in eggs and raw chicken meats 02/03/2019	Dr. Fahima Binthe Aziz Associate Professor Department of Physiology and Pharmacology Hajee Mohammad Danesh Science and Technology University, Dinajpur. Cell-8801711451239 E-mail: fbarumana07@gmail.com
১৪১.	২০১৮	Antioxidant potential of aquatic plants found in water bodies of Dinajpur district 24/06/2019	Dr. Md. Reazul Islam Assistant Professor Department of Fisheries Technology Hajee Mohammad Danesh Science and Technology University, Dinajpur. Cell-01707076614 Email: reazulftl@gmail.com
১৪২.	২০১৮	Effect of protein supplementations on Semen quality, Fertility Traits and associated Gene expression in Sheep 03/02/2019	Professor Dr. Md. Kabirul Islam Khan Department of Genetics and Animal Breeding Chittagong Veterinary and Animal Sciences University Khulshi, Chittagong. Cell-01732986741 Email-kikab1775@gmail.com
১৪৩.	২০১৮	Effect of betaine on the growth performance, gut morphology, blood metabolites, carcass yield, meat & bone quality of broiler chickens 02/03/2019	Professor Dr. Mohammad Abul Hossain Department of Dairy & Poultry Science Chittagong Veterinary and Animal Sciences University Khulshi, Chittagong. Cell-01780067632 Email-rony745@gmail.com
১৪৪.	২০১৮	Biodiversity of Indigenous Ornamental Fishes of Saint-martin Island of Bangladesh 04/04/2019	Dr. Sk. Ahmad Al Nahid. Assistant Professor Department of Fisheries Resource Management Chittagong Veterinary and Animal Sciences University Khulshi, Chittagong. Cell: +88 01712505698 Email: nahid83bau@gmail.com
১৪৫.	২০১৮	Reproductive Biology of Oyster <i>Crassostrea sp</i> from Coastal Water of Bangladesh 03/02/2019	Dr. Md. Asaduzzaman Assistant Professor and Head Department of Marine Bioresource Science Chittagong Veterinary and Animal Sciences University, Khulshi, Chittagong Cell-01717412049 a_zamanbau@yahoo.com

ক্র. নং	প্রকল্প আবেদনের বছর	গবেষণা প্রকল্পের শিরোনাম, শুরুর তারিখ	প্রকল্প পরিচালকের নাম ও ঠিকানা
১৪৬.	২০১৮	Effects of inclusion of feed additives on feed utilization, growth and molting behavior of soft-shell mud crab <i>Scylla</i> sp.	Ms. Joyshri Sarker Assistant Professor and Head Dept. of Aquaculture Chittagong Veterinary and Animal Sciences University Khulshi, Chittagong. Cell: +8801739703131 Email: joyshri.joya@gmail.com
১৪৭.	২০১৮	Population dynamics of <i>Penaeus indicus</i> in a coastal river, southern Bangladesh 03/02/2019	Dr. Ferdous Ahamed Assistant Professor Department of Fisheries Management Patuakhali Science and Technology University, Patuakhali. Cell: 01732943860 Email: ferdous@pstu.ac.bd
১৪৮.	২০১৮	Taxonomic and genetic diversity of shrimp and prawn species of Bangladesh using DNA barcoding 03/02/2019	Dr. Mohammad Shamsur Rahman Associate Professor Department of Fisheries University of Dhaka, Dhaka. Cell- 01818314899 Emailshamsur@du.ac.bd
১৪৯.	২০১৮	Effects of icing on the histamine production in Hilsa shad (<i>Tenualosa ilisha</i> Hamilton) at different stages of marketing channel in Bangladesh	Dr. Md. Tariqul Islam Associate Professor Department of Fisheries University of Rajshahi Rajshahi. Cell: 01712697251 email: tariqrubd@gmail.com
১৫০.	২০১৮	Bioaccumulation of non-essential trace metals in sediment, water and fish	Dr. Dil Afroza Khanom Assistant Professor Department of Fisheries University of Rajshahi Rajshahi. Cell-01925428491 Email-daakhanom@gmail.com
১৫১.	২০১৮	Seaweed supplemented diets on Nile tilapia (<i>Oreochromis niloticus</i>) and its effect after inoculation of <i>Aeromonas hydrophila</i> 04/02/2019	Professor Dr. Sheikh Aftab Uddin Institute of Marine Sciences and Fisheries University of Chittagong Chittagong.
১৫২.	২০১৮	Identifying peak spawning season, size at first maturity and population structure of mud crab (<i>Scylla olivacea</i>) in the Khulna mangrove region of Bangladesh 03/03/2019	Professor Dr. Muhammad Yousof Ali, Fisheries & Marine Resource Technology Discipline Khulna University, Khulna-9208 Cell-01716561330 Email-yousufku@gmail.com
১৫৩.	২০১৮	Effect of salinity on chloride cells, plasma ion concentrations and an osmoregulatory gene of hilsa shad, <i>Tenualosa ilisha</i> for enhance production in Bangladesh 24/03/2019	Professor Dr. Md. Faruque Miah Department of Genetic Engineering and Biotechnology Shahjajalal University of Science and Technology, Sylhet Cell: 01712865321 Email: faruque-btc@sust.edu
১৫৪.	২০১৮	Bio-fortification of Vitamin B12 content in fermented dairy product using probiotic organism and their molecular	Dr. Asif Iqbal Associate Professor Department of Genetic Engineering and

ক্র. নং	প্রকল্প আহ্বানের বছর	গবেষণা প্রকল্পের শিরোনাম, শুরুর তারিখ	প্রকল্প পরিচালকের নাম ও ঠিকানা
		characterizaiton 03/02/2019	Biotechnology Shahjajalal University of Science and Technology, Sylhet Cell-01717552542 Email-aiq.geb@gmail.com
ভৌতবিজ্ঞান উপশাখা:			
১৫৫.	২০১৫	Modeling of Pollutant Effects on Water Quality and Harmful Algae Bloom at Urban Lake in Dhaka, Bangladesh 16/02/2016	Dr. Md. Nazrul Islam Assistant Professor Dept. of Geography and Environment Jahangirnagar University, Savar Dhaka 01716036064 off-02-7791421 nazrul_geo@juniv.edu
১৫৬.	২০১৬	RECONSTRUCTING LATE- QUATERNARY SEA-LEVEL CHANGE FROM DEEP SEA DRILLING DATA OF NORTH-EASTERN BAY OF BENGAL AND ITS IMPLICATION TO OCEAN DYNAMICS.	Professor Dr. M. Shahidul Islam, Dept. of Geography and Environment, University of Dhaka, Dhaka 01819629965 shahidul_bd@yahoo.com
১৫৭.	২০১৭	“Non-Darcy Convective Flow in a Fluid- Saturated Porous Medium with Wavy Bottom Surface.” 05/04/2018	Dr. Litan Kumar Saha Assistant Professor Dept. of Applied Mathematics, University of Dhaka, Dhaka. 01715765533 lksaha.math@gmail.com
১৫৮.	২০১৭	“Development of Mathematical Model on Gas Exchange between air and water.” 19/03/2018	Prof. Dr. Ashabul Hoque & Anip Kumar Paul (MSc. (Thesis) Student) Dept. of Mathemaatics Rajshahi University, Rajshahi.01715587509 ashabulh@yahoo.com
১৫৯.	২০১৭	“ <i>Properties of chaos and Fractals, Mandelbrot-Julia Sets in Nature and their Real Life Applications</i> ”.	Prof. Dr. Payer Ahmed & Prof. Dr. Md. Rezaul Karim, Dept. of Mathmatics, Jagannath University, Dhaka. 01923648256 dr.payerahmed@yahoo.com
১৬০.	২০১৭	“Modeling and Analysis of Unemployment Problem in Bangladesh using Optimal Control Technique.”21/3/2018	Prof. Dr. Md. Haider Ali Biswas & Uzzwal Kumar Mallick, Lecturer, Mathematics Discipline Khulna University, Khulna. 01711948396 mhabiswas@yahoo.com
১৬১.	২০১৮	Numerical Approximations of a Reaction- Diffusion system modeling Predator-Prey Interactions with applications	Prof. Samir Kumar Bhowmik, PhD, Dept. of Mathematics University of Dhaka 01711977020 bhowmiksk@du.ac.bd, bhowmiksk@gmail.com
১৬২.	২০১৮	COMPARISON OF TRADITIONAL FORECASTING TECHNIQUES WITH ARTIFICIAL NEURAL NETWORK FOR MANAGING INVENTORY OF A FERTILIZER COMPANY IN BANGLADESH	Prof. Dr. Mohammad Babul Hasan, Dept. of Mathematics University of Dhaka babulhasan.math@du.ac.bd mbabulhasan@yahoo.com 0172-0809792
১৬৩.	২০১৮	Cellulose-ZnO nanocomposites and their photocatalytic activity	Dr. Muhammed Shah Miran, Associate Professor Dept. of Chemistry

ক্র. নং	প্রকল্প আহবানের বছর	গবেষণা প্রকল্পের শিরোনাম, শুরু তারিখ	প্রকল্প পরিচালকের নাম ও ঠিকানা
১৬৪.	২০১৮	Synthesis and Characterization of CoPt Magnetic Nanomaterials	University of Dhaka 01818441345, 01913720675 shahmiran@du.ac.bd Dr. Md. Samiul Islam Sarker, Associate Professor Dept. of Physics University of Rajshahi 01716 243620 samiul-phy@ru.ac.bd
১৬৫.	২০১৮	Synthesis and Characterization of Photocrosslinkable Functional Polymethylmethacrylate	Prof. Dr. Md. Tariqul Hasan, Dept. of Chemistry, University of Rajshahi 0721-711107 01703 711908 thasanchem@yahoo.com
১৬৬.	২০১৮	Making plastic green: Eco-friendly, biodegradable plastic nano-composite using plant-derived polymer with 2D graphene nano-filler.	Dr. Muhammad Rakibul Islam, Assistant Professor Dept. of Physics, Bangladesh University of Engineering & Technology, Dhaka, 02-9665673, 01721 701097 rakibul@phy.buet.ac.bd rakib01@gmail.com
১৬৭.	২০১৮	Development of Gel polymer electrolytes and their structural, electrochemical and electrocatalytic characterizations for Dye-sensitized solar cells application	Dr. Faisal Islam Chowdhury, Associate Professor, Dept. of Chemistry, University of Chittagong, 031 2606001-10, 2606015-27, Ext.4302 01836929291, 01795 015165,faisal.cubd@yahoo.com
১৬৮.	২০১৮	Preparation and Characterization of Dye Sensitized Solar Cell with Natural Dyes Extracted from Different Floral Plants of Bangladesh.	Prof. Dr. Farid Ahmed Dept. of Physics Jahnahgirnagr University 02-7791069, 01817 014222 Email: fahmed@juniv.edu
১৬৯.	২০১৮	Mixed bimetallic complexes as precursors for Nanoparticles	Prof. Dr. Shariff Enamul Kabir, Dept. of Chemistry Jahangirnagar University Cell: 01713 464698 skabir_ju@yahoo.com
১৭০.	২০১৮	Functionalization into osmium-dppm metallic core with nitrogen, oxygen and sulfur containing novel ligand saccharine and thiosaccharine.	Prof. Dr. Md. Arzu Miah Dept. of Chemistry Jahangirnagar University Office: PABX: 880-2-7791045-51 Ext.: 1437 01732 150725,01723 083668 mamiah@gmail.com
১৭১.	২০১৮	Synthesis and ligand displacement reactions on benzoxazole-2-thiolato ligand stabilized tri-osmium cluster	Prof. Dr. Md. Manzurul Karim, Dept. of Chemistry, Jahangirnagar University, Savar, Dhaka Office: 7791045-51, E.1554 Cell: 01988 273743 mkarim_ju@yahoo.com
১৭২.	২০১৮	Phytochemical Investigation of the medicinal plant <i>Cuscuta reflexa</i>	Prof. Dr. Koushik Saha Dept. of Chemistry, Jahangirnagar University, Office: 7791045, Ext. 1869, Cell: 01715 258598 Res.: 7791045, Ext. 1391 ksaha_ju@hotmail.com

ক্র. নং	প্রকল্প আহ্বানের বছর	গবেষণা প্রকল্পের শিরোনাম, শুরুর তারিখ	প্রকল্প পরিচালকের নাম ও ঠিকানা
১৭৩.	২০১৮	Development of Al Doped BaTiO ₃ Nanostructure for Energy Storage Devices	Dr. Jahirul Islam Khandaker, Associate Professor, Dept. of Physics, Jahangirnagar University, 7792045 Ext. 1426, 01752 928866 jikphy_ju@yahoo.com
১৭৪.	২০১৮	Preparation and Characterization of Organometallic Halide Perovskite based Graphene Oxide Composite Thin Film for Light Absorbing Layer in Perovskite Solar Cell	Shariful Islam Assistant Professor Dept. of Physics Jahangirnagar University Office: 7791069 (Res) Cell: 8801964457087 Email: s_islam@juniv.edu
১৭৫.	২০১৮	Mathematical Modeling of Vegetation and Desertification in a Semiarid Environment	Dr. Muhammad Humayun Kabir, Assistant Professor, Dept. of Mathematics, Jahangirnagar University, PABX: 02-7791045-51, Ext.: 1423/122, 01726035620 hkabirju@gmail.com
১৭৬.	২০১৮	Real-Time Human Activity Monitoring to Improve the Public Security System in Bangladesh.	Dr. Md. Farhad Bulbul, Assistant Professor Dept. of Mathematics, Jessore University of Science & Technology, Jessore
১৭৭.	২০১৮	Synthesis, Characterizations and Biological Evaluations of Transition Metal Complexes with N,O-Donor Salicyl-hydrazone Schiff Base Ligand	Prof. Dr. Mohammed Sayed Alam, Dept. of Chemistry, Jagannath University Cell: 01712 898549 sayedalam@gmail.com
প্রকৌশল বিজ্ঞান			
১৭৮.	২০১৪	“Numerical Study of Heat Transfer and Entropy Generation through a Nanofluid-Based Direct Absorption Solar Collector”. 09/08/14	Dr. Salma Parvin Associate Professor Dept. of Mathematics Bangladesh University of Engineering and Technology, Dhaka. 01712085970 salpar@math.buet.ac.bd
১৭৯.	২০১৬	Fabrication of High Temperature Ceramic-Glass Objects by Extrusion.	Dr. Khurshida Sharmin Assistant Professor Dept. of Mechanical Engineering, Dhaka University of Engineering and Technology (DUET), Gazipur. 01531261381
১৮০.	২০১৬	Adaptive and Intelligent Approach for Real Time Monitoring of Civil Structures and Predictive Alarm Generation System. 03/04/2017	Dr. Sajjad Waheed Associate Professor Dept. of Information and Communication Technology (ICT), Mawlana Bhashani Science and Technology University, Tangail. 01787064807 swaheed.iu@gmail.com
১৮১.	২০১৬	Neural Network Model Development for Machining Hard (Titanium Alloy) Material in a Nonconventional Machining Process. 11/06/2017	Dr. Md. Ashikur Rahman Khan, Associate Professor Dept. of Information and Communication Engineering Noakhali Science and Technology University, Noakhali. 01836350710 ashikur.khan@gmail.com
১৮২.	২০১৬	Processing and Evaluation of Jute Fiber Reinforced Hybrid Composites for Structural Application. 23/04/2017	Dr. Mohammad Washim Dewan, Assistant Professor Dept. of Mechanical Engineering, Dhaka University of Engineering and Technology, (DUET), Gazipur. 01531261380 washim0179@duet.ac.bd

ক্র. নং	প্রকল্প আহবানের বছর	গবেষণা প্রকল্পের শিরোনাম, শুরুর তারিখ	প্রকল্প পরিচালকের নাম ও ঠিকানা
১৮৩.	২০১৬	Investigation the thermo-regulating characteristics of jute fabric treated with phase change material (PCM). 01/07/2017	Professor Dr. Md. Abdus Shahid Dept. of Textile Engineering Dhaka University of Engineering & Technology (DUET), Gazipur.
১৮৪.	২০১৭	Treatment Of Textile Effluents Using Forward Osmosis And Membrane Bioreactor 13/03/2018	Prof. Dr. Md. Nurnabi Department of Applied Chemistry and Chemical Engineering University of Dhaka, Dhaka. 01552428255 nnabi@du.ac.bd
১৮৫.	২০১৭	Automatic detection of pathologic cardiac conditions from Phonocardiogram (PCG) signals using multi-band deep convolutional neural networks.	Dr. Taufiq Hasan Al Banna Assistant Professor, Dept. of Biomedical Engineering Bangladesh University of Engineering and Technology (BUET) Dhaka. 01817579844 taufiq@bme.buet.bd
১৮৬.	২০১৭	Comparative analysis of strength and thermal insulation properties of fiber reinforced mud blocks as wall material.	Tazia Rahman Assistant Professor Dept. of Architecture & Prof. Dr. G. M. Sadiqul Islam, Dept. of Civil Engineering Chittagong University of Engineering & Technology (CUET), Chittagong. 01832352922 taziarahman@yahoo.com
১৮৭.	২০১৭	Development of a Miniature High Voltage Electrical Discharge Chamber for Cleaning Waste Water Micropollutant	Prof. Dr. Md. Shahjahan Dept. of Electrical and Electronic Engineering & Prof. Dr. Kazi A. B. M. Mohiuddin, Dept. of Civil Engineering, Khulna University of Engineering and Technology (KUET), Khulna. 01912251993 jahan@eee.kuet.bd
১৮৮.	২০১৭	Multimodal brain-computer interaction and modeling of human cognitive states using sub-band coefficients of discrete wavelet analysis	Prof. Dr. Md. Salah Uddin Yusuf, Dept. of Electrical and Electronic Engineering, Khulna University of Engineering and Technology (KUET), Khulna. 01714087209 ymdsalahu2@gmail.com
১৮৯.	২০১৭	Slope stability problem and Bio-Engineering approach on Slope Protection in the Rangamati Area, Bangladesh.	Prof. Dr. Md. Shofiqul Islam Dept. of Petroleum and Mining Engineering, Shahjalal University of Science and Technology, Sylhet. 01934738961 shofiq-pme@sust.edu
১৯০.	২০১৭	Development of Wireless EEG Head Sensor Actuated Motorized Prosthetic Organ to Support Disabled People	Prof. Dr. Md. Shamim Ahsan, Electronics and Communication Engineering (ECE) Discipline, Khulna University, Khulna. 01675-328671 shamim@kaist.ac.kr
১৯১.	২০১৭	Analysis of all verified Dengue Genome Sequences of Bangladesh to find putative promoters for vaccine and therapeutic application.	Engr. Dr. Md. Zakir Hossain Associate Professor, Dept. of Biomedical Engineering Jessore University of Science & Technology, Jessore. 017877128071 mzh.bme@gmail.com
১৯২.	২০১৮	A fast and Efficient 3D Reconstruction System for Law Enforcement and Disaster Response	Dr. Sejuti Rahman Lecturer, Dept. of Robotics and Mechatronics Engineering, University of Dhaka Cell: 01836 800864 sejuti@gmail.com

ক্র. নং	প্রকল্প আহ্বানের বছর	গবেষণা প্রকল্পের শিরোনাম, শুরুর তারিখ	প্রকল্প পরিচালকের নাম ও ঠিকানা
১৯৩.	২০১৮	Fabrication of nanocrystal from Silicon extracted from Padma river sand and its application in thin-film solar Cell.	Prof. Abu Bakar Md. Ismail Dept. of Electrical & Electronic Engineering University of Rajshahi, Rajshahi, Office: 0721-711101, Cell: 01712511457 Res.: 0721-770701 ismail@ru.ac.bd
১৯৪.	২০১৮	Evaluation of FRP Debonding in I-Grider Bridge Structure by Vibration Monitoring	Dr. Shohel Rana Assistant Professor, Dept. of Civil Engineering, Bangladesh University of Engineering and Technology (BUET) Room:528, 01731 640069 shohel.ce@gmail.com shohel@ce.buet.ac.bd
১৯৫.	২০১৮	Automatic Bengali Document Categorization based on Deep Convolution Nets	Prof. Dr. Mohammed Moshui Hoque, Dept. of Computer Science and Engineering, Chittagong University of Engineering and Technology (CUET), Chittagong 01716 199019 moshui_240@cuet.ac.bd
১৯৬.	২০১৮	Preparation and characterization of high performance graphene based tannery waste (chrome sludge) nanocomposites: it's green effects	Dr. Md. Elias Uddin Assistant Professor Dept. of Leather Engineering Khulna University of Engineering and Technology (KUET), Cell: 01712 811918 eliasuddin@le.kuet.ac.bd elias.acct.du@gmail.com
১৯৭.	২০১৮	Eco-friendly Dye Sensitized Solar Cell (DSSC) Using Chlorophyll Pigments as Sensitizer from Water Hyacinth & Green Grass leaf and Conductive Cotton Fabric as Counter Electrode.	Moni Sankar Mondal Assistant Professor Dept. of Textile Engineering Khulna University of Engineering & Technology (KUET), Khulna-9203 Office: 041-769468-75 Ext. 689 Cell : 01716 335078 sankarmondal@te.kuet.ac.bd
১৯৮.	২০১৮	<i>Synthesis of nanocarbon supported functionalized ligand catalyst for efficient removal of trace arsenic from drinking water</i>	Dr. Md. Aminul Islam Assistant Professor Dept. of Petroleum and Mining Engineering, Jessore University of Science and Technology, Jessore, Cell: 01797 238131 aminul03211@yahoo.com
১৯৯.	২০১৮	STUDY OF THE PROPERTIES OF SILICON NITRIDE THIN FILMS DEPOSITED USING SPIN COATING TECHNIQUE	Dr. Shiekh Rashed Al Ahmed Assistant Professor and Chairman, Dept. of Electronic and Telecommunication Engineering, Pabna University of Science and Technology, 073164903 01742191314 rashed_ete@yahoo.com
২০০.	২০১৪	"Numerical Study of Heat Transfer and Entropy Generation through a Nanofluid-Based Direct Absorption Solar Collector". 09/08/2014	Dr. Salma Parvin Associate Professor Dept. of Mathematics Bangladesh University of Engineering and Technology, Dhaka. 01712085970 salpar@math.buet.ac.bd

ক্র. নং	প্রকল্প আহ্বানের বছর	গবেষণা প্রকল্পের শিরোনাম, শুরুর তারিখ	প্রকল্প পরিচালকের নাম ও ঠিকানা
চিকিৎসা বিজ্ঞান:			
২০১.	২০০৫-০৬	Bioactivity Guided Pharmacological Investigation of <i>murraya koenigii</i> . 12/06/2008	প্রফেসর ড. মুনীরউদ্দিন আহমদ ক্লিনিক্যাল ফার্মেসি এন্ড ফার্মাকোলজী বিভাগ ঢাকা বিশ্ববিদ্যালয়, ঢাকা।
২০২.	২০০৬-০৭	Immune Response After Hepatitis B Vaccination Using Two Different Dose Schedules in Chronic Kidney Disease Patients. 16/09/2009	Dr. Md Masud Iqbal, MBBS, MD Associate Professor Dept. of Nephrology, SSMC and MH, Mitford, Dhaka, Bangladesh. Mob: 01711952011, masud_1232001@yahoo.com ডা. মোঃ মাসুদ ইকবাল সহযোগী অধ্যাপক নেফ্রোলজি বিভাগ ন্যাশনাল ইনস্টিটিউট অব কিডনী ডিজিসেস এন্ড ইউরোলজী শেরে বাংলা নগর, ঢাকা-১২০৭। ০১৭১১৯৫২০১১
২০৩.	২০১৬	Profiling of miRNAs of endothelial Cells exposed to dengue infected human sera. 31/05/2017	Prof. (Dr.) Shahina Tabassum Chairman Dept. of Virology Bangabandhu Sheikh Mujib Medical University, Shahbagh, Dhaka. Cell- 01711-957020, 0189199111 Email: shahina.tabassum@yahoo.com
২০৪.	২০১৬	Application of flowcytometry in diagnosis of Hodgkin's and Non-Hodgkin's Lymphoma on fine needle aspirates of Lymph node. 18/05/2017	Prof. Dr. Humayun Sattar Chairman Dept. of Microbiology and Immunology Bangabandhu Sheikh Mujib Medical University, Shahbagh, Dhaka. Cell- 01552474870 Email: humayunsattar02@gmail.com
২০৫.	২০১৬	Assessment of serum concentrations of vitamin D, calcium, inorganic phosphate, alkaline phosphatase, parathormone in obese and overweigh children, at tertiary care hospital, Bangladesh. 04/03/2018	Dr. Suraiya Begum Associate Professor Dept. of Paediatrics Bangabandhu Sheikh Mujib Medical University, Shahbagh, Dhaka. Cell- 01715131535 Email: suraiya.dr07@yahoo.com
২০৬.	২০১৬	Clinical and laboratory parameters of metabolic syndrome in Bangladeshi children with epilepsy on valproate or carbamazepine monotherapy. 06/04/2017	Dr. Gopen Kumar Kundu Associate Professor Institute of Paediatric Neurodisorder & Autism (IPNA) Bangabandhu Sheikh Mujib Medical University, Shahbagh, Dhaka. Cell- 01718590768 Email: gopen.kundu@gmail.com
২০৭.	২০১৭	Preparation and evaluation of polymer based cross-linking beads using Ibuprofen as a model drug. 15/07/2018	Dr. Jakir Ahmed Chowdhury Associate Professor Dept. of Pharmaceutical Technology University of Dhaka, Dhaka. Cell-01556333050 jakirdu96@gmail.com

ক্র. নং	প্রকল্প আহ্বানের বছর	গবেষণা প্রকল্পের শিরোনাম, শুরুর তারিখ	প্রকল্প পরিচালকের নাম ও ঠিকানা
২০৮.	২০১৭	Association of glutathione-S-transferase gene polymorphism with cardiovascular diseases in Bangladeshi population. 19/11/2018	Dr. Sheikh Zahir Raihan Associate Professor Dept. of Clinical Pharmacy and Pharmacology University of Dhaka, Dhaka Cell-01782888039 Email-sheikhzakir@du.ac.bd
২০৯.	২০১৭	Effect of Methotrexate on lung function test in Rheumatoid Arthritis patients. 19/08/2018	Prof. Dr. Shelina Begum Chairman Dept. of Physiology Bangabandhu Sheikh Mujib Medical University Shahbag, Dhaka. Cell-01727183991 Email-shelina1981@gmail.com
২১০.	২০১৭	The predictors of neurodevelopmental outcome in hyperbilirubinemic neonates admitted in NICU 15/07/2018	Prof. Dr. Md. Abdul Mannan Chairman & Prof. Dr. Mohammad Shahidullah Prof. Dr. Shaheen Akhter Director, Institute of pediatric nerrodisorder & autism Dept. of Neonatology Bangabandhu Sheikh Mujib Medical University Shahbag, Dhaka. Cell-01715055506 Email-drmannan64@gmail.com
২১১.	২০১৭	Status of vitamin D3 in COPD patients and its association with lung functions and exercise tolerance 19/08/2018	Dr. Taskina Ali Associate Professor Department of Physiology Bangabandhu Sheikh Mujib Medical University Shahbag, Dhaka. Cell-01711848845 Email-taskinadr@gmail.com
২১২.	২০১৭	Prevalence and determinants of hypertension among urban slum dwellers in Dhaka, Bangladesh. 21/05/2018	Dr. Md. Atiqul Haque Associate Professor Dept. of Public Health and Informatics Bangabandhu Sheikh Mujib Medical University Shahbag, Dhaka. Cell-01711428141 Email-atiquilm26@yahoo.com
২১৩.	২০১৭	Effects of <i>Spirulina platensis</i> on neuropathic pain in diabetic Long Evans rats. 21/03/2017	Dr. Shorifa Shahjadi Associate Professor Department of Physiology Bangabandhu Sheikh Mujib Medical University Shahbag, Dhaka. Cell-01711560441 Email-shahjadi79@gmail.com
২১৪.	২০১৮	Pre-hospital Delay and its associated factors in Patients with Acute Coronary Syndrome 10-02-2019	Prof. Dr. Sajal Krishna Banerjee, Chairman Dept. of Cardiology Bangabandhu Sheikh Mujib Medical University, Shahbagh, Dhaka Office: 55165619, Cell: 01711594017 Email: drsajalk2003@yahoo.com

ক্র. নং	প্রকল্প আহবানের বছর	গবেষণা প্রকল্পের শিরোনাম, শুরুর তারিখ	প্রকল্প পরিচালকের নাম ও ঠিকানা
২১৫.	২০১৮	"Study on Seroprevalence of Chikungunya and Human Parvovirus B19 among Arthritis Patients of Dhaka City, Bangladesh" 10/03/2019	Prof. Dr. Saif Ullah Munshi Dept. of Virology Bangabandhu Sheikh Mujib Medical University, Shahbagh, Dhaka Cell: 01711 376343 Email: saifmunshi@yahoo.com
২১৬.	২০১৮	Association of IL-17 and IL-23R gene polymorphism with <i>Helicobacter pylori</i> induced gastro duodenal diseases. 15/09/2019	Prof. Ahmed Abu Saleh Dept. of Microbiology & Immunology Bangabandhu Sheikh Mujib Medical University, Shahbagh, Dhaka. Office: 55165646 Cell: 01718 378953 Email: aasales@gmail.com
২১৭.	২০১৮	Prediction of In-Hospital Mortality by Using Get With The Guideline-Heart Failure (GWTG-HF) Risk Scores in Patients Hospitalized for Heart Failure 17/11/2019	Dr. Manzoor Mahmood Associate Professor Prof. Dr. Sajal Krishna Banerjee Chairman, Dept. of Cardiology, UCC Bangladesh Sheikh Mujib Medical University (BSMMU) Shahbag, Dhaka- 1000 Cell-01819402216 Email-gudu65@gmail.com
২১৮.	২০১৮	Efficacy of the Modified Atkins Diet In Children With Drug Resistant Epilepsy: A Randomized Controlled Trial In a Tertiary Hospital in Bangladesh 10/02/2019	Dr. Kanij Fatema Associate Professor Dept. of Pediatric Neurology Room-303, Block-E, Flour-2nd Bangladesh Sheikh Mujib Medical University Shahbag, Dhaka- 1000 Cell: Email:
২১৯.	২০১৮	Association of Vitamin D receptor gene (rs 7975232, rs 731236 and rs 1544410) polymorphism with the pathogenesis of preeclampsia in Bangladeshi population 07-02-2019	Prof. Md Zakir Hossain Howlader, Ph.D Dept. of Biochemistry and Molecular Biology University of Dhaka Cell: 01716 409601 Email: hhzakir@yahoo.com
২২০.	২০১৮	Investigation of association between serum vitamin D concentration and autism spectrum disorders among Bangladeshi patients 20/03/2019	Dr. Mohammad Shahnoor Hossain Assistant Professor Dept. of Genetic Engineering & Biotechnology University of Dhaka Dhaka-1000 Office:9661900-79/7824 Cell: 01554593702 Email: mshahnoor@du.ac.bd
২২১.	২০১৮	Exploring Salivary Biomarkers for the Early Detection and Risk Assessment of Oral Cancer of Bangladeshi Patients	Prof. Dr. M.d Golam Hossain Pharmacy Discipline Khulna University, Khulna Office: 041-725876 Cell.: 01732 642220 Email: ghossain72@yahoo.com
২২২.	২০১৯	Association between serum vitamin D concentration and low back pain in patients attending at Physical Medicine and Rehabilitation, DMCH	Professor Dr. Sohely Rahman Department of Physical Medicine & Rehabilitation, DMCH. Cell:01732090813 Email:rahmansohely@gmail.com Mohammad Shahnoor Hossain, PhD

ক্র. নং	প্রকল্প আহ্বানের বছর	গবেষণা প্রকল্পের শিরোনাম, শুরুর তারিখ	প্রকল্প পরিচালকের নাম ও ঠিকানা
			Associate Professor Department of Genetic Engineering & Biotechnology University of Dhaka Email: principal@dmc.gov.bd
২২৩.	২০১৯	Health-seeking behavior, dietary diversity and nutritional status of the indigenous adolescent girls in Garo Community	Professor Khaleda Islam Institute of Nutrition and Food Science University of Dhaka Cell: +8801715312079 Email: arunadu15@gmail.com
২২৪.	২০১৯	Study of vitamin D supplement in breast cancer prevention and risk mitigation.	Dr. A K Lutful Kabir Associate Professor Department of Pharmaceutical Technology University of Dhaka, Dhaka Cell: 01920764100 E-mail: lutful@du.ac.bd
২২৫.	২০১৯	DETERMINATION OF ANTIBIOTIC RESISTANT BACTERIA AND ANTIBIOTIC RESIDUES IN LIVESTOCK PRODUCTS	Prof. Khandoker Mohammad Mozaffor Hossain Veterinary and Animal Sciences University of Rajshahi Cell: 01716451593. Email: mozaffor@ru.ac.bd
২২৬.	২০১৯	Comparison of risperidone and aripiprazole for the treatment of irritability associated with autism spectrum disorder.	Dr. Gopen Kumar Kundu Associate Professor & Deputy Director (Admin) Institute of Paediatric Neurodisorder & Autism (IPNA) Bangabandhu Sheikh Mujib Medical University, Shahbagh, Dhaka. Cell- 01718590768 Email: gopen.kundu@gmail.com
২২৭.	২০১৯	Metagenomic analysis of gut microbiota in diabetic patients of Bangladesh.	Dr. Adnan Mannan Associate Professor Dept. of Genetic Engineering & Biotechnology University of Chittagong Hathazari, Chittagong-4331, Bangladesh. Cell: 01716903485 Email: adnan.mannan@cu.ac.bd; adnan_orko@yahoo.com
২২৮.	২০১৯	Pernicious impacts of electromagnetic field radiation from 4G mobile phone on behaviour and hippocampal neurons in mammalian brain	Professor Dr. Mohammad Rafiqul Islam Dr. Tanjina Amin Assistant Professor Department of Anatomy and Histology Bangladesh Agricultural University, Mymensingh. Tel: +88-01741-355282 E-mail: rafiqah77@yahoo.com
২২৯.	২০১৯	Correlation of liver and thyroid functions with progression of currently available treatment processes of thalassemia major patients in Bangladesh	Professor Dr. Md. Ibrahim Khalil Dept. of Biochemistry and Molecular Biology Jahangirnagar University Savar, Dhaka

ক্র. নং	প্রকল্প আহ্বানের বছর	গবেষণা প্রকল্পের শিরোনাম, শুরুর তারিখ	প্রকল্প পরিচালকের নাম ও ঠিকানা
২৩০.	২০১৯	'A thread-based drug sensitivity test for rapid profiling of microbes and screening of drugs'	Cell: 01723919111, 01841334492 Email: drmikhalil@gmail.com Dr. Gokul Chandra Biswas Department of Genetic Engineering and Biotechnology (GEB) Shahjalal University of Science and Technology (SUST) Cell: 01787114414 Email: nilnil238@gmail.com
২৩১.	২০১৯	Molecular phylogeny of Nipah-virus carrying bats using mitochondrial DNA in Bangladesh	Dr. Md. Mafizur Rahman Associate Professor Dept. of Biotechnology and Genetic Engineering Islamic University, Kushtia Cell-01712976913 Email- shilon83@gmail.com
রাসায়নিক বিজ্ঞান উপ-শাখা:			
২৩২.	২০১৭	"Synthesis, analysis and biological activities of <i>N</i> -(2-mercaptophenyl)- <i>N</i> -benzoyl thiourea and its metal complexes" 19/03/18	Prof. Dr. G M Golzar Hossain Department of Chemistry University of Dhaka. 01733149898 Email: acsbd@yahoo.com
২৩৩.	২০১৭	"Comparision of the heterogeneous redox and degradation kinetics of some model dyes and selectivity towards some anions and cations" 22/05/2018	Prof. Dr. Md. Abdul Jabbar Department of Chemistry University of Dhaka. Cell:01916574966 Email: jabbar@du.ac.bd
২৩৪.	২০১৭	"Occurrence and fate of detergent residues in the Ganges River: molecular marker of an anthropogenic contaminants" 02/04/2018	Prof. Dr. Shafi Mohammad Tareq Dept. of Environmental Sciences Jahangirnagar University Savar, Dhaka. Cell:01720299364 Email: smtareq@yahoo.com
২৩৫.	২০১৭	"Synthesis, characterization and antimicrobial activity study on Group VI (Cr Mo, W) transition metal complexes of <i>N,N'</i> -Bis-(2-Hydroxyethyl) Ethylene diamine dithio-carbamate" 11/03/2018	Professor Dr. Abul Kalam Md. Lutfur Rahman Dept. of Chemistry Jagannath University, Dhaka. Cell:01732108451 Email:lr Rahman1973@gmail.com
২৩৬.	২০১৭	"Visible light assisted photocatalytic oxidation and simultaneous removal of arsenic with Fe ₂ O ₃ /ZnO nanocomposite" 29/03/2018	Dr. Abdus Samad Associate Professor & Dr. Mohammad Awlad Hossain Assistant Professor Dept. of Chemistry Jagannath University, Dhaka. Cell:01782254560 Email:asamado37@gmail.com
২৩৭.	২০১৭	"Fabrication and application of a dual plate generator-collector sensor for detection of ammonia present in waste water systems around fertilizer industries and hoar areas in Bangladesh" 11/04/2018	Prof. Dr. Mohammad Abul Hasnat & Md. Saiful Alam Assistant Professor Dept. of Chemistry Shahjalal University of Science and Technology, Sylhet-3114 Cell:01675002818 Email:mahtazim@hotmail.com

ক্র. নং	প্রকল্প আহ্বানের বছর	গবেষণা প্রকল্পের শিরোনাম, শুরুর তারিখ	প্রকল্প পরিচালকের নাম ও ঠিকানা
২৩৮.	২০১৮	Studies on the Air Pollution Tolerance Index of Different Plant Species in Bangladesh 12/02/20-1	Professor Abdus Salam Department of Chemistry University of Dhaka
২৩৯.	২০১৮	Fabrication of Cu/ZnO by Mechanochemical Combustion Method and Their Application into Photocatalytic Degradation of Azo Dyes. 19/02/2019	Dr. Md. Ashraful Islam Molla Assistant Professor Dept. of Applied chemistry & Chemical Engineering University of Dhaka Cell: 01552359706 Email: ashraful.acce@du.ac.bd
২৪০.	২০১৮	Catalytic Oxygen Evolution Reaction at Graphene Modified Electrodes in Alkaline Solution. 19/02/2019	Dr. Md. Mominul Islam Associate Professor Dept. of Chemistry University of Dhaka Phone: Office: 9661920-73/7165 Cell: 01947558235 Email: mominul@du.ac.bd
২৪১.	২০১৮	Preparation of azo-phenol based antioxidants and evaluation of the antioxidant activities in base stock and reclaimed lubricating oil. 20/02/19	Professor Dr. Mohammad Kamruzzaman Department of Applied Chemistry University of Dhaka Phone: Office: 9661920-73/7400 Cell: 01711582759 Email: kamruzzamanm@du.ac.bd
২৪২.	২০১৮	Investigation of the effect of water structure modifiers in aqueous solution for the electroanalysis of heavy metal ions 19/02/2019	Dr. Chanchal Kumar Roy Assistant Professor Department of Chemistry Bangladesh University of Engineering and Technology (BUET) Cell: 01716507085 Email: chanchalchedu@gmail.com
২৪৩.	২০১৮	Synthesis, Characterization, Antibacterial Activity and Liquid Crystallinity of Imidazole Derivatives of 1, 10-Phenanthroline. 19/02/2019	Prof. Dr. Md. Nurul Abser Department of Chemistry Jahangirnagar University Savar, Dhaka. Cell: 01818459321 Email: abserju@yahoo.com
২৪৪.	২০১৮	Synthesis of Structurally Well-defined Polycyclic Aromatic Hydrocarbons by One Pot Cascade Reaction of Suzuki coupling and Mizoroki-Heck coupling reaction. 04/04/2019	Dr. Md. Awlad Hossain Associate Professor Department of Chemistry Jahangirnagar University, Savar, Dhaka. Phone: Office +88027791045, Ext. 1437 Cell: +880818493257 Res: +88027791045, Ext. 1423 Email: awladju_348@yahoo.com
২৪৫.	২০১৮	“Size controlled one step facile synthesis of silver nanoparticles using sol-gel method and stability assessment of silver nanofluid” 19/02/2019	Dr. Muhammad Zamir Hossain Associate Professor Department of Chemistry Jagannath University Phone: office: 029583794 Cell: 0172 3793466 E-mail: zamir@chem.jnu.ac.bd
২৪৬.	২০১৮	“Green Synthesis, and Optimization of Nitroreductase Like Nanozyme for Biomedical Application” 19/02/2019	Dr. Muhammad Rajibul Haque Akanda Assistant Professor Department of Chemistry Jagannath University

ক্র. নং	প্রকল্প আহ্বানের বছর	গবেষণা প্রকল্পের শিরোনাম, শুরু তারিখ	প্রকল্প পরিচালকের নাম ও ঠিকানা
			Phone: office: 029583794 Cell: 01705360306 01956896649 Email: rhakanda@gmail.com
২৪৭.	২০১৮	Sunlight Assisted Photocatalytic Degradation of Organic Pollutants from Industrial Wastewater with Fe-doped TiO ₂ Enhanced by Sulfite Ion. 19/02/2019	Prof. Dr. Md. Shajahan Dept. of Chemistry Jagannath University Cell: 01782254560 Email: Jahanms@yahoo.com
২৪৮.	২০১৮	Synthesis, antimicrobial activity and computational study of some new Thiazole-Schiff base compounds containing Indole moiety. 24/03/2019	Dr. Md. Aminul Haque Associate Professor Department of Chemistry Jagannath University Cell: 01711287600 Email: amin2k4@yahoo.com
২৪৯.	২০১৮	Synthesis, characterization and antibacterial evaluation of substituted benzoylhydrazine Schiff bases and their Co(II) Ni(II) and Cu(II) complexes. 19/02/19	Dr. Md. Rezaul Haque Ansary Associate Professor Department of Chemistry Rajshahi University, Rajshahi.
২৫০.	২০১৮	Design, characterization and bioactivity studies of peroxovanadate(V) and oxodiperoxovanadate(V) complexes with benzimidazole, quinolone and triazole derivatives and their therapeutic potential to insulin-mimesis. 20/02/2019	Dr. Mohammad Khademul Islam Associate Professor Dept. of Chemistry Mawlana Bhashani Science and Technology University Santhsh, Tangail. Cell: 01740965584 Email: dr.islam.mbstu@gmail.com
২৫১.	২০১৮	Synthesis of some designed polytopic Hydrazone ligands to form Polynuclear Metal clusters and Grids-precursor synthon for catalysis and Single Molecule Magnet (SMM) 19/02/2019	Dr. S.M. Tareque Abedin Associate Professor Dept. of Chemistry Jahangirnagar University Savar, Dhaka. Cell: 01748848759 Email: smtareque@yahoo.com
২৫২.	২০১৮	Biomimetic synthesis of nano-carbonated hydroxyapatite (nCHA) with different morphologies for antibacterial drug release.	Dr. Muhammad Tarik Arafat Assistant Professor, Dept. of Biomedical Engineering, BUET Office: 55167100, Ext. 6133 Cell: 01911 764467 Email: tarikarafat@hotmail.com tarikarafat@bme.buet.ac.bd
		জীববিজ্ঞান উপ-শাখা	
২৫৩.	২০১৫	A TAXONOMICAL SURVEY OF THE INSECT PESTS AND THEIR NATURAL ENEMIES OF AGRICULTURAL AND HORTICULTURAL CROPS OF KHAGRACHARI, CHITTAGONG HILL TRACT. 30/11/2015	Prof. Dr. Ismail Miah Department of Zoology University of Chittagong 01717055169 ismail_eu@yahoo.com

ক্র. নং	প্রকল্প আহ্বানের বছর	গবেষণা প্রকল্পের শিরোনাম, শুরুর তারিখ	প্রকল্প পরিচালকের নাম ও ঠিকানা
২৫৪.	২০১৫	Study on Nutrient Compositions and Health Promoting Bioactive Compounds in Edible Mangrove Fruits of the Sundarbans' 03/02/2016 (3 years)	Professor Dr. Sheikh Julfikar Hossain Department of Biotechnology and Genetic Engineering Discipline Khulna University Cell: 01732718009
২৫৫.	২০১৬	Identification of mother trees and development of regeneration techniques for <i>Ficus</i> species in support to wildlife management in Bangladesh . 24/04/2017	Professor Dr. Md. Aktar Hossain Institute of Forestry and Environmental Sciences University of Chittagong, Chittagong. Cell-01711123809 Email-aktar@cu.ac.bd
২৫৬.	২০১৬	Climate Change effect: Antioxidant enzyme activities, Physiological Functions of Some Indigenous and HYV Boro Rice Seedlings during Cold Stress. 20/06/2017	Professor Dr. Bikash Chandra Sarker Department of Agricultural Chemistry Hajee Mohammed Danesh Science and Technology University (HSTU) Dinajpur. Cell-01715057609 Email-bikashsarker@hotmail.com
২৫৭.	২০১৬	Study on the Development of Juice, Nutritional Analysis and Quality Evaluation from Seasonal Fruits available in Bangladesh" 04/05/2017	Prof. Dr. Md. Abu Zubair & Md. Azizul Haque Associate Professor Department of Food Technology and Nutritional Science Mawlana Bhashani Science and Technology University Santosh, Tangail-1902. Cell-01716825088 Email-azubair.ftns@gmail.com
২৫৮.	২০১৬	Effect of Industrial and Hospital Pollutants on Aquatic Microflora of Buriganga River. 23/05/2017	Professor Dr. Md. Zakaria Mia Department of Microbiology Jagannath University, Dhaka. Cell-01715084378 Email-mmzakaria@yahoo.com
২৫৯.	২০১৭	"Diversity and seasonal dynamics of bioaerosols in Dhaka city" 29/03/2018	Professor Dr. Md. Abdul Karim Department of Botany University of Dhaka. 01715015675 Email: akarim@du.ac.bd
২৬০.	২০১৭	Evaluating the effectiveness of irradiated chitosan as preserving agent of commonly consumed fishes of Bangladesh. 11/06/2018	Prof. Dr. Hossain Uddin Shekhar Department of Biochemistry and Molecular Biology University of Dhaka. 01715059252 Email: hossainshekhar@du.ac.bd
২৬১.	২০১৭	Understanding the regeneration and nutritional adaptation of forest plant sal (<i>Shorea robusta</i> Roxb. ex Gaertn.) for its better management and conservation in Bangladesh. 11/04/2018	Prof. Dr. Mohammad Zabeed Hossain Department of Botany University of Dhaka. 01727736087 Email: zabeed@du.ac.bd
২৬২.	২০১৭	Genetic Diversity and Biotechnological Potential of Nitrogen Fixing Bacteria from Sugarcane	Prof. Humaira Akhter Department of Microbiology University of Dhaka.

ক্র. নং	প্রকল্প আহ্বানের বছর	গবেষণা প্রকল্পের শিরোনাম, শুরুর তারিখ	প্রকল্প পরিচালকের নাম ও ঠিকানা
২৬৩.	২০১৭	Glutathione Peroxidase-1 gene polymorphism in Bangladeshi population with pre-diabetes and type 2 diabetes 09/07/2018	Dhaka-1000 01727736087 Email: zabed@du.ac.bd Prof. A.H.M. Nurun Nabi Department of Biochemistry and Molecular Biology University of Dhaka, Dhaka-1000 01914737989 Email: nabi@du.ac.bd
২৬৪.	২০১৭	Association of Glutathione S-transferase Omega2 (GSTO2) and Tyroid Peroxidase (TPO) polymorphisms with hypothyroidism in Bangladeshi population. 09/8/2018	Prof. Dr. M. Aftab Uddin Department of Genetic Engineering and Bio-technology University of Dhaka, Dhaka-1000 01715120302 Email: aftabu@du.ac.bd
২৬৫.	২০১৭	Study of wetland Hakaluki Haor of Bangladesh with particular reference to its water quality, evaluation of biodiversity of plankton with molecular techniques and conservation. 22/05/2018	Dr. Mohammad Azmal Hossain Bhuiyan Associate Professor Department of Botany University of Dhaka, Dhaka-1000. 01819142151 Email: bhuiyan.azmal@gmail.com
২৬৬.	২০১৭	An Integrated Approach to Identify Novel Driver Genes and Their Regulatory Mechanisms in Osteoarthritis. 05/04/2018	Dr. Abul Bashar Mir Md. Khademul Islam Associate Professor Department of Genetic Engineering and Bio-technology University of Dhaka, Dhaka-1000 01765580953 Email: khademul@du.ac.bd
২৬৭.	২০১৭	Understanding the genetic background of Bangladeshi cancer patients by driver genes hotspot analysis for marker based precision medicine in colorectal 07/08/2018	Dr. Mustak Ibn Ayub Assistant Professor Department of Genetic Engineering and Bio-technology University of Dhaka, Dhaka-1000 01611324853 Email: clingb@gmail.com
২৬৮.	২০১৭	Interactive Study of climate variables (solar radiation) and soil salinity stress on growth parameters of Bean (<i>P.Vulgaris</i>) and their management with organic amendments. 04/03/2018	Dr. Sonia Hossain Lecturer Department of Soil, Water & Environment University of Dhaka. Dhaka-1000 01957-976344 Email: soniahossain_ng@yahoo.com
২৬৯.	২০১৭	Bio-molecular characterization, assessment and evaluation of some candidate pesticides to control Chikungunya vectors (<i>Aedes sp.</i>) in Dhaka. 05/06/2018	Dr. Ashfaqul Muid Khandaker Lecturer Department of Zoology University of Dhaka. Dhaka-1000 01759044481 Email: ashfaq1766rcc@yahoo.com
২৭০.	২০১৭	Use of poly-herbal mixture in restoration of degenerated pancreatic beta cell of streptozotocin induced albino rats	Dr. Md. Atiar Rahman Associate Professor Department of Biochemistry and Molecular

ক্র. নং	প্রকল্প আহ্বানের বছর	গবেষণা প্রকল্পের শিরোনাম, শুরুর তারিখ	প্রকল্প পরিচালকের নাম ও ঠিকানা
		19/03/2018	Biology University of Chittagong Chittagong-4331 01711709084 Email: atiar@cu.ac.bd
২৭১.	২০১৭	Collection, Identification, Determination of Anti-cancer, Anti inflammatory, Antioxidant and Anti-convulsing activity of extract of Ganodermalucidum (wild) available in Chittagong University Campus. 29/03/2018	S.M. Moazzem Hossen Assistant Professor Department of Pharmacy University of Chittagong Chittagong-4331 01827127729 Email: hossen.pharmacy@cu.ac.bd
২৭২.	২০১৭	Identification of Dragonflies and Damselflies using DNA barcode. 09/04/2018	Prof. Dr. Md. Monwar Hossain Department of Zoology Jahangirnagar University Savar, Dhaka. 01926773511 Email: monwar@juniv.edu
২৭৩.	২০১৭	Study on the risks of lipoprotein lipase HindIII (T>G) and Ser447Ter (C>G) Polymorphisms associated with dyslipidemia in Bangladeshi population. 11/06/2018	Prof. Dr. Sohel Ahmed Department of Biochemistry and Molecular Biology Jahangirnagar University Savar, Dhaka. 01706585499 Email: drsahmedbmbju@gmail.com
২৭৪.	২০১৭	Collection and Curation of Marine Fishes of Bangladesh to Build up a Real and virtual Marine Fish Museum in the Department of Fisheries, University of Rajshahi. 09/07/2018	Prof. Dr. A.B.M. Mohsin Department of Fisheries University of Rajshahi Rajshahi-6205 01716296339 Email: abmmohsin@ru.ac.bd
২৭৫.	২০১৭	<i>In vitro</i> Regeneration of Seedless Papaya Plantlets for Cultivation and Germplasm Conservation. 25/04/2018	Prof. Dr. Md. Rezaul Karim-2 Department of Biochemistry and Molecular Biology, University of Rajshahi, Rajshahi-6205 01552-382405 Email: drmrkarim@yahoo.com
২৭৬.	২০১৭	Leaf morphological and anatomical plasticity in Heritiera fomes (Sundri) along light and salinity regimes in the Sundarbans 29/03/2018	Prof. Dr. Md. Nabiul Islam Khan Department of Forestry and Wood Technology Discipline, Khulna University, Khulna-9208 01715-331652 Email: nabiulkhan@gmail.com
২৭৭.	২০১৭	“Extraction of biomaterial from shrimp shell and molecular characterization for control release of drugs to induce local bone regeneration” 29/03/2018	Prof. Dr. Md. Abdullah Al Mamun Dept. of Genetic Engineering and Biotechnology Shahjalal University of Science and Technology, Sylhet-3114 Cell:01714516919 Email:mssohel@yahoo.com
২৭৮.	২০১৭	“Mapping of ground and surface water salinity distribution of the south-western coastal region of Bangladesh and its implication towards agricultural suitability	Prof. Dr. A.S.M. Saifullah & Muhammad Jasim Uddin Lecturer Dept. of Environmental Science and Resource

ক্র. নং	প্রকল্প আহ্বানের বছর	গবেষণা প্রকল্পের শিরোনাম, শুরু তারিখ	প্রকল্প পরিচালকের নাম ও ঠিকানা
		evaluation” 02/04/2018	Management Mawlana Bhashani Science and Technology University Santosh, Tangail. Cell:01700922687 Email:muhammadjasimuddin@yahoo.com
২৭৯.	২০১৭	“Association study of <i>ZNF53</i> , <i>MET</i> , <i>IMMP2L</i> , <i>DOCK4</i> and <i>HTR3C</i> gene polymorphisms with Autism Spectrum Disorder (ASD) in Bangladesh perspective” 29/03/2018	Prof. Dr. Mohammad Safiqul Islam Dept. of Pharmacy Noakhali Science and Technology University, Noakhali. Cell:01714165107 Email:research_safiq@yahoo.com
২৮০.	২০১৭	“Rapid <i>in vitro</i> micropropagation and Induction of Somaclonal variant of <i>Aloe vera</i> var. <i>barbadensis</i> Mill” 14/05/2018	Prof. Dr. Shaikh Mizanur Rahman Dept. of Genetic Engineering and Biotechnology Jessore University of Science and Technology, Jessore. Cell:01709818115,01734516484 Email:mizanshaikh@yahoo.com
২৮১.	২০১৭	“Reduction of Vibriosis in shrimp by bacteriophage cocktail: a novel approaches for sustainable aquaculture and food safety” 05/04/2018	Pravas Chandra Roy Assistant Professor Dept. of Microbiology Jessore University of Science and Technology, Jessore. Cell:01731438076 Email:pc.roy@just.edu.bd
২৮২.	২০১৭	“Hybrid Variety development of sweet gourd (<i>Cucurbita moschata</i>)” 05/04/2018	Dr. Mohammad Sharif Raihan Associate Professor & Prof. Dr. A.K.M. Aminul Islam Dept. of Genetics and Plant Breeding Bangabandhu Sheikh Mujibur Rahman Agricultural University, Gazipur-1706. Cell:01552495640 Email:sharifdgp@yahoo.com
২৮৩.	২০১৭	“Growth and Distribution of Intestinal Mucosa Associated Lymphatic Tissue (MALT) and Peyer’s Patches (PPs) in Scavenger Chicken (<i>Gallus gallus domesticus</i>) of Bangladesh” 19/03/2018	Prof. Dr. Kh. Nurul Islam Dept. of Anatomy and Histology Chittagong Veterinary and Animal Sciences University Chittagong. Cell:01726842715 Email:mircvasu@gmail.com
২৮৪.	২০১৮	Reduction of hospital acquired MRSA with use of natural product 20/03/2019	Professor Dr. Sabita Rezwana Rahman Department of Microbiology University of Dhaka Phone: office: 880-2-9661900-73, Ex-7746 Cell: 88-01552638020 Email: sabita_rahman@hotmail.com
২৮৫.	২০১৮	Role of oxidative stress, antioxidants and blood cells in the pathophysiology of acute coronary syndrome. 20/003/2019	Prof. Dr. Laila N. Islam Department of Biochemistry and Molecular Biology University of Dhaka Phone: Office: 880-2-9661900 Extn. 7637

ক্র. নং	প্রকল্প আহ্বানের বছর	গবেষণা প্রকল্পের শিরোনাম, শুরু তারিখ	প্রকল্প পরিচালকের নাম ও ঠিকানা
২৮৬.	২০১৮	Cloning and introgression of the vacuolar ATPase subunit C from halophytic Uri Dhan (<i>Porteresia coarctata</i>) to high yielding sensitive rice, BR81. 13/03/2019	Cell: 880-1716815665, Fax: 880-2-667222 Email: ...laila@du.ac.bd... Prof. Dr. Zeba Islam Seraj Department of Biochemistry and Molecular Biology University of Dhaka Dhaka-1000, Bangladesh Cell:01711595576 Email: zebai@du.ac.bd
২৮৭.	২০১৮	Biosynthesis and production of microbial exopolysaccharide (EPS) Suitable for biotechnological applications 10/03/2019	Prof. Muhammad Manjurul Karim Dept. of Microbiology University of Dhaka, Dhaka 1000 Cell: 01715490535 Email: manjur@du.ac.bd
২৮৮.	২০১৮	Study to identify novel adjuvants for β -lactam antibiotics 13/03/2019	Dr. Md. Mizanur Rahaman Assistant Professor Department of Microbiology University of Dhaka Cell: ...01796585290 Email: razu002@du.ac.bd
২৮৯.	২০১৮	Phytochemical and Biological evaluation of two medicinal orchids of Bangladesh. 20/03/2019	Mohammed Mozammel Hoque Assistant Professor Department of Botany University of Chittagong Phone: Office: 031 Cell: 01819100484 Email:mmhoquecu@yahoo.com
২৯০.	২০১৮	Determination of the Prevalence of Hb E trait of β -Thalassemia among the population of Chittagong city based on Clinical manifestation and mutation profile analysis 09/05/2019	Dr. Nazneen Naher Islam Associate Professor Dept. of Genetic Engineering & Biotechnology University of Chittagong Cell: 01772236350 Email: nazneendr.islam@yahoo.com
২৯১.	২০১৮	Pesticides Use Pattern in Mango Orchard and Its Impact on Human and Environment in Rajshahi Area.	Prof. Dr. Md. Abul Kalam Azad Institute of Environmental Science University of Rajshahi Rajshahi -6205 Phone: 0721-711277 Cell: 01746-141541 Res: 01824-613855 Email: akazad_ies@yahoo.com
২৯২.	২০১৮	Investigating nature and scale of wildlife hunting by Santal communities in Dinajpur District of Bangladesh. 20/03/2019	Mohammad Abdul Aziz, PhD Professor Dept. of Zoology Jahangirnagar University Savar, Dhaka. Phone (Office): +880 7 Cell: +88 01716256193 Res: +88 02 Email: maaziz78@gmail.com
২৯৩.	২০১৮	Climate change and its impacts on vegetation pattern and soil quality of the Sundarbans mangrove forest of	Prof. Dr. Gazi Mosharof Hossain Dept. of Botany Jahangirnagar University

ক্র. নং	প্রকল্প আহ্বানের বছর	গবেষণা প্রকল্পের শিরোনাম, শুরুর তারিখ	প্রকল্প পরিচালকের নাম ও ঠিকানা
		Bangladesh. 20/03/2019	Savar, Dhaka Cell: 01715370388 Email: gazibotju@gmail.com
২৯৪.	২০১৮	Prevalence of Dirrheagenic Campylobacter spp. through Poultry Chicken Value Chain in Bangladesh. 22/03/2019	Dr. Md. Salequl Islam Associate Professor Department of Microbiology Jahangirnagar University Savar, Dhaka-1342
২৯৫.	২০১৮	Characterization of Bangladeshi liver cancer patients and its association with Nrf2 mutation. 08/04/2011	Md. Rezaul Karim, Ph.D. Associate Professor Department of Biotechnology and Genetic Engineering Jahangirnagar University Savar, Dhaka-1342 Phone: office: +880-(0)2-7791045 to 51 Ext. 1701 Cell: +880-(0)18-2365-4692. Email: mrkarimcu@gmail.co
২৯৬.	২০১৮	Probiotic potential, antibacterial activity and diversity of lactic acid bacteria isolated from yogurt samples of Bangladesh. 20/03/2019	Mahfuza Marzan Assistant Professor Dept. of Microbiology Jahangirnagar University Savar, Dhaka Cell: 01722600505 Email: mmarzan@juniv.edu
২৯৭.	২০১৮	Exploring of organophosphorus hydrolase genes harboring endophytic and soil bacteria to degrade pesticides in the contaminated environment to promote sustainable development. 15/04/2019	Dr. Md. Azizul Haque Assistant Professor Biochemistry and Molecular Biology Hajee Mohammad Danesh Science and Technology University (HSTU), Dinajpur. Phone: office: Cell: +8801761106098 Email: haquemdazizul07@gmail.com helalbmb2016@hstu.ac.bd
২৯৮.	২০১৮	Effect of wheatgrass juice on fasting and postprandial blood glucose level, plasma creatinine, urea and uric acid and blood haemoglobin concentration in Type 2 diabetic subjects. 10/06/2019	Dr. Anwara Akter Khatun Assistant Professor Dept. of Food Science and Nutrition Hajee Mohammad Danesh Science and Technology University (HSTU), Dinajpur. Cell: 01819916755 Email: anwarakhaun@gmail.com
২৯৯.	২০১৮	Evaluation of in vitro antioxidant, anti-inflammatory and anti-cancer activity of coloring materials and phytochemicals extracts from dragon fruits (<i>Hylocerous</i>) 13/03/2019	Prof. Dr. Md. Ziaul Amin Dept. of Genetic Engineering and Biotechnology Jessore University of Science and Technology Jessore-7408.
৩০০.	২০১৮	Relation of Antioxidant Nutrient intakes in Pregnancy with Preeclampsia and Small Gestational Age. 27/03/2019	Dr. Md. Omar Faruque Associate Professor Nutrition and Food Technology, Jessore University of Science and Technology Jessore-7408

ক্র. নং	প্রকল্প আহবানের বছর	গবেষণা প্রকল্পের শিরোনাম, শুরুর তারিখ	প্রকল্প পরিচালকের নাম ও ঠিকানা
৩০১.	২০১৮	Characterization of Antibiotic Resistant <i>Streptococcus pneumoniae</i> Isolated from Commoncold Affected Children of Different Ages in Jashore, Bangladesh. 27/03/2019	Ovinu Kibria Islam Assistant Professor Department of Microbiology Jessore University of Science and Technology Jessore-7408 Cel:01673302525
৩০২.	২০১৮	Determination of vitamin B17 and tryptophan content in commonly consumed fruits and rice in Bangladesh. 28/04/2019	Dr. Md. Alauddin Assistant Professor Nutrition and Food Technology, Jessore University of Science and Technology Jessore-7408 Phone: +8801717061127 E-mail: mdalauddin_nft@just.edu.bd mdalauddin1181@gmail.com
৩০৩.	২০১৮	Molecular characterization of Shiga Toxin producing <i>Escherichia coli</i> in raw & processed foods (meat and milk) of bovine origin in Bangladesh 24/03/2019	Dr. Selina Akter Assistant Professor Department of Microbiology, Jessore University of Science and Technology Jessore-7408 Cell: 01740927373 Email: s.akter@just.edu.bd
৩০৪.	২০১৮	Evaluation of Diuretic and Laxative properties of two mangrove plants <i>Kandeliacandel</i> (Gura) and <i>Brownlowia tersa</i> (Sundori lota) from Sunderbans as well as the phytochemical characterization of their bioactive fraction(s) 20/03/2019	Dr. Nripendra Nath Biswas Associate Professor Pharmacy Discipline Khulna University, Khulna-9208 Cell: 01797317760 Emai I : nnathbiswas@gmail.com
৩০৫.	২০১৮	Alternate Use of Natural Rubber (NR) Latex as Environmental Friendly Bio-adhesive for the Fabrication of Agricultural Residue-based Particleboard. 06/03/2019	Prof. Dr. Md. Nazrul Islam Forestry and Wood Technology Discipline Khulna University, Khulna-9208 Cell: 01925517235 Emai I : nazrul 17@yahoo.com
৩০৬.	২০১৮	Comparative study on biomass, carbon storage, and carbon sequestration rate of pioneer and climax species of the Sundarbans mangrove forest.	Prof. Dr. Md. Kamruzzaman Forestry and Wood Technology Discipline Khulna University, Khulna-9208 Cell: 01795251492 Emai : mkzamanku@gmail.com
৩০৭.	২০১৮	An approach of poultry feather Waste management and nutrient recycling in soil. 24/03/2019	Dr. Jagadish Chandra Joardar Associate Professor Soil, Water & Environment Discipline Khulna University, Khulna-9208 Cell: 01793454881 Emai : jcjoardar@yahoo.com
৩০৮.	২০১৮	Anti-microbial and pharmacological evaluation of combination of <i>Calotropis gigantea</i> leaves extract and silver nanoparticles. 26/02/2011	Netish Kumar Kundo Assistant Professor Department of Pharmacy Mawlana Bhashani Science and Technology University, Santosh, Tangail-1902, Bangladesh.
৩০৯.	২০১৮	Antioxidant, antidiabetic and anti-glycation properties of the methanolic extract and	Dr. Md. Nurul Islam Assistant Professor

ক্র. নং	প্রকল্প আহ্বানের বছর	গবেষণা প্রকল্পের শিরোনাম, শুরুর তারিখ	প্রকল্প পরিচালকের নাম ও ঠিকানা
		different fractions of <i>Malva verticillata</i> 25/03/2019	Dept. of Pharmacy Mawlana Bhashani Science and Technology University, Santosh, Tangail-1902, Bangladesh. Cell: 01793590246 Email: nurul1205@gmail.com
৩১০.	২০১৮	<i>Study of beach heavy minerals and their concentration level in aquatic microphytes from the newly accreted Islands of Noakhali Coast, Bangladesh</i> 21/03/2019	Dr. Mohammad Abdul Momin Siddique Assistant Professor Dept. of Oceanography Noakhali Science and Technology University Cell: 01744134451 Email: tigermomin@yahoo.com
৩১১.	২০১৮	Saline induced changes in the accumulation of biochemical constituents and mineral element content in maize genotypes.	Prof. Dr. Dilruba Easmin Jhama Dept. of Biochemistry and Food Analysis Patuakhali Science and Technology University, Patuakhali. Cell: 01714551977 Email: jhemade@yahoo.com
৩১২.	২০১৮	Molecular Cloning of Cellulase and Protease Encoding Genes from Fungal and Bacterial Isolates Obtained from Municipal Solid Wastes	Professor Dr. Md. Abul Kalam Azad Department of Genetic Engineering and Biotechnology Shahjalal University of Science and Technology, Sylhet. Cell: 0175160921 Email: dakazad@yahoo.com
৩১৩.	২০১৮	<i>In vitro</i> Inhibition of Key Enzymes Linked to Type 2 Diabetes by Protein Extracts from Cucumber (<i>Cucumis sativus</i>): A Novel Approach to Manage Diabetes Mellitus. 02/03/2019	Dr. Md. Jahangir Alam Professor Department of Genetic Engineering and Biotechnology Shahjalal University of Science and Technology, Sylhet. Cell:01911939040 Email: jalambioru@yahoo.com
৩১৪.	২০১৮	Screening of bioactive compounds from plant extracts for antibiofilm activity against biofilm producing multi-drug resistant pathogenic microorganisms. 27/03/2019	Prof. Dr. S.M. Abu Sayem Dept. of Genetic Engineering and Biotechnology Shahjalal University of Science and Technology, Sylhet. Cell: 01717082520 Email: asayem08@yahoo.com
৩১৫.	২০১৮	Efflux pump inhibitory potential of Quercetin in clinical isolates: <i>In vitro</i> and <i>in silico</i> studies. 13/03/2019	Dr. Md. Abdul Muhit Associate Professor Dep.t of Clinical Pharmacy and Pharmacology University of Dhaka Dhaka-1000 Cell: 01733 982854 Mail: muhit@du.ac.bd
৩১৬.	২০১৮	Investigation of antihyperlipidemic activity of Bangladeshi cultivated Reishi mushroom (<i>Ganoderma lucidum</i>) - A good source of nutrition and livelihood. 27/03/2019	Dr. Shaikh Jamal Uddin Associate Professor Pharmacy Discipline Life Science School Khulna University.

২০১৯ সালে ইউজিসি পিএইচডি ফেলোশিপে (পাবলিক ও বেসরকারি বিশ্ববিদ্যালয় শিক্ষক)
যোগদানকৃত ফেলোদের তালিকা

পাবলিক বিশ্ববিদ্যালয় শিক্ষক

পরিশিষ্ট 'ক'

ক্র. নং	নাম, পদবি ও কর্মস্থল	তত্ত্বাবধায়কের নাম ও ঠিকানা	গবেষণার শিরোনাম
১.	অধ্যাপক মোঃ রফিকুল ইসলাম মেডিসিন বিভাগ ভেটেরিনারি এনিম্যাল ও বায়োমেডিক্যাল সায়েন্সেস অনুষদ সিলেট কৃষি বিশ্ববিদ্যালয়, সিলেট- ৩১০০।	অধ্যাপক ড. মোঃ আনোয়ার হোসেন ফার্মাকোলজি ও টক্সিকোলজি বিভাগ ভেটেরিনারি এনিম্যাল ও বায়ো মেডিক্যাল সায়েন্সেস অনুষদ সিলেট কৃষি বিশ্ববিদ্যালয়, সিলেট।	Prevalence of discases of cattle in haor area of Bangladesh.
২.	মোহাম্মদ মহি-উদ-দীন সহযোগী অধ্যাপক ফসল উদ্ভিদবিদ্যা বিভাগ বঙ্গবন্ধু শেখ মুজিবুর রহমান কৃষি বিশ্ববিদ্যালয়, সালনা, গাজীপুর।	প্রফেসর ড. মোঃ আলমগীর হোসেন ফসল উদ্ভিদ বিজ্ঞান বিভাগ বাংলাদেশ কৃষি বিশ্ববিদ্যালয়, ময়মসিংহ।	Screening of wheat genotypes for drought tolerance based physiological and molecular descriptions.
৩.	মুহাম্মদ নছিম সহকারী অধ্যাপক ইসলামিক স্টাডিজ বিভাগ চট্টগ্রাম বিশ্ববিদ্যালয়, চট্টগ্রাম।	অধ্যাপক ড. মুহাম্মদ ইউনুস আরবী বিভাগ চট্টগ্রাম বিশ্ববিদ্যালয়, চট্টগ্রাম।	“Ahhamul usra fi jamil imam at- tirmizi: Jan'an Wa Derasatan.”
৪.	আলতাফ হোসেন সহকারী অধ্যাপক ফারসি ভাষা ও সাহিত্য বিভাগ চট্টগ্রাম বিশ্ববিদ্যালয়, চট্টগ্রাম।	অধ্যাপক ড. মোঃ আবুল হোসেন ফারসি ভাষা ও সাহিত্য বিভাগ চট্টগ্রাম বিশ্ববিদ্যালয়, চট্টগ্রাম।	আমির খসরুর কাব্যে ঐতিহাসিক ও রোমান্টিক উপাদান [Historical and Romantic Elements in Poetry of Amir Khusrow].
৫.	মোহাম্মদ আজিজুর রহমান সহযোগী অধ্যাপক ম্যানেজমেন্ট স্টাডিজ বিভাগ বেগম রোকেয়া বিশ্ববিদ্যালয়, রংপুর।	অধ্যাপক ড. মোঃ ওমর ফারুক সরকার মার্কেটিং বিভাগ রাজশাহী বিশ্ববিদ্যালয়, রাজশাহী।	Employee Motivation and Human Resource perform in the sector of Bangladesh: Jheoryand Practice.
৬.	মুহাম্মদ ফোরকান সহযোগী অধ্যাপক গণিত বিভাগ চট্টগ্রাম বিশ্ববিদ্যালয়, চট্টগ্রাম।	অধ্যাপক ড. মোঃ মনসুর চৌধুরী (প্রাক্তন ইউজিসি অধ্যাপক) জামাল নজরুল ইসলাম গণিত ও ভৌত গবেষণা কেন্দ্র চট্টগ্রাম বিশ্ববিদ্যালয়, চট্টগ্রাম।	Generating perato surface for Dynamic multi objective integer programming problems.
৭.	সুমন দে সহকারী অধ্যাপক মানবিক বিভাগ চট্টগ্রাম প্রকৌশল ও প্রযুক্তি বিশ্ববিদ্যালয়, চট্টগ্রাম-৪৩৪৯।	অধ্যাপক ড: বিধান চন্দ্র মজুমদার হিসাববিজ্ঞান বিভাগ চট্টগ্রাম বিশ্ববিদ্যালয়, চট্টগ্রাম।	Corporate Governance of family owned firms: A Study on listed companies of Bangladesh.
৮.	মোঃ সাখাওয়াত হোসেন সহকারী অধ্যাপক ম্যানেজমেন্ট স্টাডিজ বিভাগ বরিশাল বিশ্ববিদ্যালয়, বরিশাল।	অধ্যাপক মোঃ গোলাম মোস্তফা ম্যানেজমেন্ট স্টাডিজ বিভাগ জগন্নাথ বিশ্ববিদ্যালয়, ঢাকা।	Determinant of tourists satisfaction on tourism services in bangladesh.
৯.	মোহাম্মদ মোরশেদুল ইসলাম সহযোগী অধ্যাপক, যোগাযোগ ও সাংবাদিকতা বিভাগ চট্টগ্রাম বিশ্ববিদ্যালয়, চট্টগ্রাম।	অধ্যাপক ড. মোহাম্মদ ওবায়দুল করিম সমাজতত্ত্ব বিভাগ চট্টগ্রাম বিশ্ববিদ্যালয়, চট্টগ্রাম।	ICT access, use and users' efficiency among the graduate students: An Inquiry into the Digital Diride in Bangladesh.

ক্র. নং	নাম, পদবি ও কর্মস্থল	তত্ত্বাবধায়কের নাম ও ঠিকানা	গবেষণার শিরোনাম
১০.	মোঃ আনোয়ারুল ইসলাম সহকারী অধ্যাপক(গণিত) ওপেন স্কুল বাংলাদেশে উন্মুক্ত বিশ্ববিদ্যালয়, গাজীপুর।	প্রফেসর ড. মনিরা জাহান অধ্যাপক ও পরিচালক ইনস্টিটিউট অব এডুকেশন এন্ড রিসার্চ বিভাগ, জগন্নাথ বিশ্ববিদ্যালয়, ঢাকা।	Integration of Information and communication technology in Mathematics teaching at seconding school in Bangladesh: Prospects and challenges.
১১.	সাদ্দা ফাতিমা প্রভাষক, ইতিহাস বিভাগ জাতীয় বিশ্ববিদ্যালয়, গাজীপুর।	প্রফেসর ড. আহমেদ আবদুল্লাহ জামাল চেয়ারম্যান, ইতিহাস বিভাগ ঢাকা বিশ্ববিদ্যালয়, ঢাকা।	বাংলাদেশের মুক্তিযুদ্ধকালীন শরণার্থী সমস্যা ও আন্তর্জাতিক ব্যক্তিবর্গের ভূমিকা।
১২.	সুমনা সরকার সহকারী অধ্যাপক নাট্যকলা বিভাগ, রাজশাহী বিশ্ববিদ্যালয়, রাজশাহী।	প্রফেসর ড. মোঃ আতাউর রহমান সহযোগী অধ্যাপক, নাট্যকলা বিভাগ রাজশাহী বিশ্ববিদ্যালয়, রাজশাহী।	বাংলাদেশের যাত্রানাটকে একক নারী চরিত্রের অভিনয়: পাভুলিপি থেকে প্রযোজনা।
১৩.	মুহাম্মদ রবিউল ইসলাম লিটন সহকারী অধ্যাপক অর্থনীতি বিভাগ মাওলানা ভাসানী বিজ্ঞান ও প্রযুক্তি বিশ্ববিদ্যালয়, টাঙ্গাইল।	অধ্যাপক ড. মোঃ ইলিয়াছ হোসেন অর্থনীতি বিভাগ রাজশাহী বিশ্ববিদ্যালয়, রাজশাহী।	Economic Analysis of flandloom industry in Bangladesh.
১৪.	মোঃ শাহীন মোল্লা সহকারী অধ্যাপক মনোবিজ্ঞান বিভাগ জগন্নাথ বিশ্ববিদ্যালয়, ঢাকা।	অধ্যাপক ড. মোঃ কামাল উদ্দিন মনোবিজ্ঞান বিভাগ ঢাকা বিশ্ববিদ্যালয়, ঢাকা।	Relations of work family conflict with workplace and psychosocial outcomes among employees of public and private organizations in dhaka city.
১৫.	মোঃ জসিম উদ্দিন সহকারী অধ্যাপক ফলিত গণিত বিভাগ নোয়াখালী বিজ্ঞান ও প্রযুক্তি বিশ্ববিদ্যালয়, নোয়াখালী-৩৮১৪।	ড. মোঃ জাভেদ ইকবাল বাঙালী সহযোগী অধ্যাপক ফলিত গণিত বিভাগ ঢাকা বিশ্ববিদ্যালয়, ঢাকা।	A study of pulstile flow phenomena with computational fluid dynamics (CFD) approach
১৬.	জে.এম. আদিব সালমান চৌধুরী সহকারী অধ্যাপক পরিসংখ্যান বিভাগ কুমিল্লা বিশ্ববিদ্যালয়, কুমিল্লা।	ড. মোঃ কামরুজ্জামান সহযোগী অধ্যাপক বাংলা বিভাগ ইনস্টিটিউট অব বাংলাদেশ স্টাডিজ রাজশাহী বিশ্ববিদ্যালয়, রাজশাহী।	Drought risk management through interuentions of Indiglrous and modern agricultural practices in barhd area: Bangladesh.
১৭.	আদিবা আনিস সহকারী অধ্যাপক (মার্কেটিং) স্কুল অব বিজনেস বাংলাদেশ উন্মুক্ত বিশ্ববিদ্যালয়, গাজীপুর- ১৭০৫।	অধ্যাপক ড. মুবীনা খোন্দকার মার্কেটিং বিভাগ ঢাকা বিশ্ববিদ্যালয়, ঢাকা।	Advertising strategy in portoyal of women: A study on contemporary jewelry industry in Bangladesh.

বেসরকারি বিশ্ববিদ্যালয় শিক্ষক

ক্রঃ নং	নাম, পদবি ও কর্মস্থল	তত্ত্বাবধায়কের নাম ও ঠিকানা	গবেষণার শিরোনাম
১৮.	কানিজ নাহার দীপা সহকারী অধ্যাপক ফার্মেসি বিভাগ ইউনিভার্সিটি অব এশিয়া প্যাসিফিক, ঢাকা। ঠিকানা: এফ, পরিবাগ, ফ্ল্যাট# ৯সি, শাহবাগ, ঢাকা।	অধ্যাপক ড. মোঃ শাহ এমরান ফার্মাসিউটিক্যাল কেমিস্ট্রি বিভাগ, ফার্মেসি অনুষদ, ঢাকা বিশ্ববিদ্যালয়, ঢাকা।	Pharmacological and toxicological investigation of some antidiabetic and cardioprotective herbal medicines arailable in Bangladesh.

ক্রঃ নং	নাম, পদবি ও কর্মস্থল	তত্ত্বাবধায়কের নাম ও ঠিকানা	গবেষণার শিরোনাম
১৯.	আয়েশা ইয়াসমিন সহকারী অধ্যাপক ব্যবসায় প্রশাসন সিলেট ইন্টারন্যাশনাল ইউনিভার্সিটি, সিলেট।	অধ্যাপক ড. মোঃ আমজাদ হোসেন ফাইন্যান্স বিভাগ রাজশাহী বিশ্ববিদ্যালয়, রাজশাহী।	Financing pattern's Impact on the profitability and sustainability of women entrepreneurs of Bangladesh.

২০১৯ সালে ইউজিসি পিএইচডি ফেলোশিপে (সরকারি, এমপিওভুক্ত কলেজ শিক্ষক ও মেধাবী ছাত্র-ছাত্রী) যোগদানকৃত ফেলোদের তালিকা

সরকারি কলেজ শিক্ষক

ক্রঃ নং	নাম, পদবি ও কর্মস্থল	তত্ত্বাবধায়কের নাম ও ঠিকানা	গবেষণার শিরোনাম
২০.	মোঃ কামরান হোসেন চৌধুরী সহযোগী অধ্যাপক গণিত বিভাগ মাধ্যমিক ও উচ্চ শিক্ষা অধিদপ্তর, ঢাকা।	অধ্যাপক ড. মোঃ মোস্তফা কামাল (অবঃ) গণিত বিভাগ বাংলাদেশ প্রকৌশল বিশ্ববিদ্যালয়, ঢাকা।	Studies on a class of fluid flow problems.
২১.	ডাঃ জেসমিন সুলতানা সহকারী অধ্যাপক ওরাল এন্ড ম্যাক্সিলো ফেসিয়াল সার্জারী বিভাগ ঢাকা ডেন্টাল কলেজ, ঢাকা।	অধ্যাপক ডা. কাজী বিলু রহমান ওরাল এন্ড ম্যাক্সিলো ফেসিয়াল সার্জারী বিভাগ বঙ্গবন্ধু শেখ মুজিব মেডিকেল বিশ্ববিদ্যালয়, শাহবাগ, ঢাকা।	Experimental Study on Newzeland white rabbit for identification of potential growth white in auto-transplanted costo chardral graft in tempormandibwar joint.
২২.	আবু সাইদ সহকারী অধ্যাপক রসায়ন বিভাগ মাধ্যমিক ও উচ্চ শিক্ষা অধিদপ্তর, ঢাকা।	অধ্যাপক ড. মোঃ গোলাম মোস্তফা ইনস্টিটিউট অব এনভায়রন মেন্টাল সায়েন্স রাজশাহী বিশ্ববিদ্যালয়, রাজশাহী।	Urban water Pollution and its challenges in some selected areas of Bangladesh.
২৩.	এফ এম শাকিরুল্লাহ সহযোগী অধ্যাপক গণিত বিভাগ মাধ্যমিক ও উচ্চ শিক্ষা অধিদপ্তর, ঢাকা।	অধ্যাপক ড. মাস্টিন উদ্দিন আহাম্মদ গণিত বিভাগ ঢাকা প্রকৌশল ও প্রযুক্তি বিশ্ববিদ্যালয়, ঢাকা।	Coordination and supply chain otimization of fisheries in Bangladeh by blinear progrmmiry.
২৪.	শাহনাজ পারভীন সহযোগী অধ্যাপক ইংরেজি বিভাগ মাধ্যমিক ও উচ্চ শিক্ষা অধিদপ্তর, ঢাকা।	অধ্যাপক ড. আবদুল লতিফ মাসুম সরকার ও রাজনীতি বিভাগ জাহাঙ্গীরনগর বিশ্ববিদ্যালয়, সাভার, ঢাকা।	Inclusive Primary Education in Bangladeh: A study on policy and practice.
২৫.	মতলুবর রহমান সহযোগী অধ্যাপক গণিত বিভাগ মাধ্যমিক ও উচ্চ শিক্ষা অধিদপ্তর, ঢাকা।	অধ্যাপক ড. লায়েক সাজ্জাদ এন্ডেল্লাহ গণিত বিভাগ জাহাঙ্গীরনগর বিশ্ববিদ্যালয়, সাভার, ঢাকা।	A Numerical study of navies stokes equation with space and time depend pressure gradient.
২৬.৭	ফাহিমদা আখতার সহযোগী অধ্যাপক রাষ্ট্রবিজ্ঞান বিভাগ মাধ্যমিক ও উচ্চ শিক্ষা অধিদপ্তর, ঢাকা।	অধ্যাপক ড. আবদুল লতিফ মাসুম সরকার ও রাজনীতি বিভাগ জাহাঙ্গীরনগর বিশ্ববিদ্যালয়, সাভার, ঢাকা।।	বাংলাদেশের রাজনৈতিক মাতাদর্শ কেন্দ্রিক সংঘাত ও রাজনৈতিক সংস্কৃতি।

ক্রঃ নং	নাম, পদবি ও কর্মস্থল	তত্ত্বাবধায়কের নাম ও ঠিকানা	গবেষণার শিরোনাম
২৭.	শেখ ফরিদ সহকারী অধ্যাপক রাষ্ট্রবিজ্ঞান বিভাগ মাধ্যমিক ও উচ্চ শিক্ষা অধিদপ্তর, ঢাকা।	অধ্যাপক ড. আবদুল লতিফ মাসুম সরকার ও রাজনীতি বিভাগ জাহাঙ্গীরনগর বিশ্ববিদ্যালয়, সাভার, ঢাকা।।	বাংলাদেশের রাজনৈতিক মতাদর্শ কেন্দ্রিক সংঘাত ও রাজনৈতিক সংস্কৃতি।
২৮.	অধ্যাপক খান মোঃ মাইনুল হক সমাজকল্যাণ বিভাগ মাধ্যমিক ও উচ্চ শিক্ষা অধিদপ্তর, ঢাকা।	অধ্যাপক ড. মোঃ রেজাউল করিম সমাজকর্ম বিভাগ জগন্নাথ বিশ্ববিদ্যালয়, ঢাকা।	Socio-Economic and cultural Factors Affecting Job Performance of Female Teachers at Primary Level in Bangladesh.
২৯.	মোহাম্মদ মতিউর রহমান সহকারী অধ্যাপক গণিত বিভাগ মাধ্যমিক ও উচ্চ শিক্ষা অধিদপ্তর, ঢাকা।	অধ্যাপক ড. মোছা: নাসরিন আখতার গণিত বিভাগ ঢাকা প্রকৌশল ও প্রযুক্তি বিশ্ববিদ্যালয়, গাজীপুর।	A study on simulation of Blood Flow through patient specific brain Aneurysm.
৩০.	মোঃ সিরাজুম মুনীর সহযোগী অধ্যাপক পদার্থ বিদ্যা বিভাগ মাধ্যমিক ও উচ্চ শিক্ষা অধিদপ্তর, ঢাকা।	প্রফেসর ড. সালাহউদ্দিন পদার্থবিজ্ঞান বিভাগ জাহাঙ্গীরনগর বিশ্ববিদ্যালয় সাভার, ঢাকা।	Study on the waves and Inotabilily due to dust charge fluctuation and photoelectric effect in magnetized dusty plasmas using knitec matel.
৩১.	মোঃ বাকী বিল্লাহ সহকারী অধ্যাপক ইসলামিক স্টাডিজ বিভাগ মাধ্যমিক ও উচ্চ শিক্ষা অধিদপ্তর, ঢাকা।	অধ্যাপক ড. মোহাম্মদ আবুল কালাম আজাদ ইসলামিক স্টাডিজ বিভাগ জগন্নাথ বিশ্ববিদ্যালয়, ঢাকা।	ইসলামের প্রানহানি ও সম্পদহানির ক্ষতিপূরণ: পরিপ্রেক্ষিত বাংলাদেশ।
৩২.	মোহাম্মদ ওমর ফারুক পাটোয়ারী সহকারী অধ্যাপক পদার্থবিজ্ঞান বিভাগ মাধ্যমিক ও উচ্চ শিক্ষা অধিদপ্তর, ঢাকা।	অধ্যাপক ড. ফরিদ আহমদ পদার্থবিজ্ঞান বিভাগ জাহাঙ্গীরনগর বিশ্ববিদ্যালয়, সাভার, ঢাকা।	Synthesis of hydroxyapatite composites and study its mechanical propesties for bio medical applications.
৩৩.	মাছুমা বেগম সহকারী অধ্যাপক পদার্থবিজ্ঞান বিভাগ মাধ্যমিক ও উচ্চ শিক্ষা অধিদপ্তর, ঢাকা।	অধ্যাপক ড. ফরিদ আহমদ পদার্থবিজ্ঞান বিভাগ জাহাঙ্গীরনগর বিশ্ববিদ্যালয়, সাভার, ঢাকা।	Study of the mechanical propesties of hydrogapatite based ceramics doped with chitosan and yttria stablized zirconium oxide for biomedical application.
৩৪.	মোঃ জাকারিয়া সরকার সহকারী অধ্যাপক রসায়ন বিভাগ মাধ্যমিক ও উচ্চ শিক্ষা অধিদপ্তর, ঢাকা।	অধ্যাপক ড. হাসান আহমদ রসায়ন বিভাগ রাজশাহী বিশ্ববিদ্যালয়, রাজশাহী।	Functionalization of porous inorganic materials and their application in cataluges.
৩৫.	মোঃ খলিলুর রহমান প্রভাষক গণিত বিভাগ মাধ্যমিক ও উচ্চ শিক্ষা অধিদপ্তর, ঢাকা।	অধ্যাপক ড. মোঃ আবদুল হাকিম খান গণিত বিভাগ বাংলাদেশ প্রকৌশল বিশ্ববিদ্যালয়, ঢাকা।	Numerical Study on Stability of magnetohydrodynamic nanoflow flow through expanding or contracting channel with porous wall.
৩৬.	ওয়াসীম পারভেজ সিদ্দিকী সহকারী অধ্যাপক ইতিহাস বিভাগ মাধ্যমিক ও উচ্চ শিক্ষা অধিদপ্তর, ঢাকা।	অধ্যাপক ড. এটিএম আতিকুর রহমান ইতিহাস বিভাগ জাহাঙ্গীরনগর বিশ্ববিদ্যালয়, সাভার, ঢাকা।	পূর্ব বাংলার প্রাতিষ্ঠানিক শিক্ষা ও রনদা প্রসাদ সাহা।

ক্রঃ নং	নাম, পদবি ও কর্মস্থল	তত্ত্বাবধায়কের নাম ও ঠিকানা	গবেষণার শিরোনাম
৩৭.	মোহাম্মদ মোজাম্মেল হক সহকারী অধ্যাপক পদার্থবিজ্ঞান বিভাগ মাধ্যমিক ও উচ্চ শিক্ষা অধিদপ্তর, ঢাকা।	অধ্যাপক ড. সৈয়দ জামাল আহমেদ পদার্থ বিভাগ ঢাকা প্রকৌশল ও প্রযুক্তি বিশ্ববিদ্যালয়, ঢাকা।	Comparative study of different types of jute fiber reinforced polyester composites.
৩৮.	মোহাম্মদ আব্দুর রউফ সহকারী অধ্যাপক বাংলা বিভাগ মাধ্যমিক ও উচ্চ শিক্ষা অধিদপ্তর, ঢাকা।	প্রফেসর ড. রহমান হাবিব বাংলা বিভাগ ইসলামী বিশ্ববিদ্যালয়, কুষ্টিয়া।	আহমদ ছফার সাহিত্যকর্মঃ বিষয় ও শিল্পরূপ।
৩৯.	মোঃ বাহারুল ইসলাম সহকারী অধ্যাপক উদ্ভিদবিজ্ঞান বিভাগ মাধ্যমিক ও উচ্চ শিক্ষা অধিদপ্তর, ঢাকা।	প্রফেসর ড. মোঃ গিয়াস উদ্দিন আহমেদ এগ্রোনমী এন্ড এগ্রিকালচার এন্টেনশন বিভাগ রাজশাহী বিশ্ববিদ্যালয়, রাজশাহী।	Application of hydroponic system for year round fodder crop production.
৪০.	মোহাম্মদ আফজাল হোসেন তালুকদার সহকারী অধ্যাপক পদার্থবিজ্ঞান বিভাগ মাধ্যমিক ও উচ্চ শিক্ষা অধিদপ্তর, ঢাকা।	অধ্যাপক ড. মোঃ সালাউদ্দিন পদার্থ বিজ্ঞান জাহাঙ্গীরনগর বিশ্ববিদ্যালয়, সাভার, ঢাকা।	Epidemiology of malaria among the rahingha refugees in cox's 473azaar of Bangladesh.
৪১.	মোঃ আরিফুর আনোয়ার খান সহকারী অধ্যাপক প্রাণিবিদ্যা বিভাগ মাধ্যমিক ও উচ্চ শিক্ষা অধিদপ্তর, ঢাকা।	অধ্যাপক ড. শারমিন মুসা প্রাণিবিদ্যা বিভাগ, ঢাকা বিশ্ববিদ্যালয়, ঢাকা। সহ-তত্ত্বাবধায়কঃ অধ্যাপক ড. হামিদা খানম প্রাণিবিদ্যা বিভাগ, ঢাকা বিশ্ববিদ্যালয়, ঢাকা।	Epidemiology of malaria among the rohingha refugees in Cox's Bazar.
৪২.	মোঃ সোহেল রানা সহকারী অধ্যাপক, হিসাব বিজ্ঞান বিভাগ মাধ্যমিক ও উচ্চশিক্ষা অধিদপ্তর, ঢাকা।	অধ্যাপক ড. সৈয়দ জাবিদ হোসাইন হিসাববিজ্ঞান ও তথ্য ব্যবস্থা বিভাগ রাজশাহী বিশ্ববিদ্যালয়, রাজশাহী।	Digital Financial inclusion for sustainable development: Bangladesh context.
৪৩.	নাজমিন নাহার সহকারী অধ্যাপক বাংলা বিভাগ মাধ্যমিক ও উচ্চশিক্ষা অধিদপ্তর, ঢাকা।	অধ্যাপক ড. স্বরোচিষ সরকার আইবিএস রাজশাহী বিশ্ববিদ্যালয়, রাজশাহী।	মুহম্মদ শহীদুল্লাহর ভাষাচিন্তা [Philological Thoughts of Muhammad Shahidullah].
৪৪.	মোঃ মোশিদুল ইসলাম সহকারী অধ্যাপক উদ্ভিদ বিজ্ঞান বিভাগ মাধ্যমিক ও উচ্চশিক্ষা অধিদপ্তর, ঢাকা।	অধ্যাপক ড. মোহাম্মদ জাবেদ হোসেন ইকোলজি এন্ড এনভায়রনমেন্ট ল্যাবরটরি উদ্ভিদবিজ্ঞান বিভাগ ঢাকা বিশ্ববিদ্যালয়, ঢাকা।	Regeneration, leaf phenology and nutritional adaptation of sal (shorea robusta roab. Ex gaertm).

এমপিওভুক্ত কলেজ শিক্ষক

ক্রঃ নং	নাম, পদবি ও কর্মস্থল	তত্ত্বাবধায়কের নাম ও ঠিকানা	গবেষণার শিরোনাম
৪৫.	শরীফ নিয়াজ প্রভাষক, রসায়ন বিভাগ তেজগাঁও কলেজ, ঢাকা।(এমপিও ভুক্ত)	প্রফেসর ড. মোঃ আবদুর রশিদ রসায়ন বিভাগ বাংলাদেশ প্রকৌশল বিশ্ববিদ্যালয়, ঢাকা।	Synthesis, characterization and evaluation of antimicrobial property of some novel multifunctional compounds composed of pyridine, thiazazole and azo moieties.

ক্রঃ নং	নাম, পদবি ও কর্মস্থল	তত্ত্বাবধায়কের নাম ও ঠিকানা	গবেষণার শিরোনাম
৪৬.	মোহাম্মদ আবু তৌহিদ মিয়া প্রভাষক, কৃষি বিজ্ঞান বিভাগ ঢাকা রেসিডেন্সিয়াল মডেল কলেজ, ঢাকা-১২০৭। (এমপিও ভুক্ত)	প্রফেসর ড. মোঃ রফিকুল এথিক্যালচার এন্ড এন্টেনশন এন্ড ইনফরমেশন সিস্টেম বিভাগ শেরেবাংলা কৃষি বিশ্ববিদ্যালয়, ঢাকা-১২০৭।	Coastal farmers knowledge, attitude and practice on glimate smart agriculture.

মেধাবী ছাত্র-ছাত্রী

ক্রঃ নং	নাম, পদবি ও কর্মস্থল	তত্ত্বাবধায়কের নাম ও ঠিকানা	গবেষণার শিরোনাম
৪৭.	নুরে আক্তার মেধাবী ছাত্রী ম্যানেজমেন্ট বিভাগ ঢাকা বিশ্ববিদ্যালয়, ঢাকা।	অধ্যাপক মোঃ আলী আক্তার ম্যানেজমেন্ট বিভাগ ঢাকা বিশ্ববিদ্যালয়, ঢাকা।	Impact of Authentic leadership behavior on employee commitment and performance: An Empirical study on higher educational institutions of Bangladesh.

ইউজিসি পিএইচডি ফেলোশিপ- ২০১৯ সালে থিসিস কপি জমাকৃত ফেলোদের তালিকা

ক্রঃ নং	নাম, পদবি ও কর্মস্থল	তত্ত্বাবধায়কের নাম ও ঠিকানা	গবেষণার শিরোনাম
১.	মোহাম্মদ হাফিজ উদ্দিন সহকারী অধ্যাপক অর্থনীতি বিভাগ, মাউশি, ঢাকা।	প্রফেসর মোহাম্মদ আনিসুর রহমান অর্থনীতি বিভাগ, জাহাঙ্গীরনগর বিশ্ববিদ্যালয়, ঢাকা।	The Performance of Capital Market and its Impact on The Economy Of Bangladesh.
২.	মাহফুজুর রহমান প্রভাষক আরবি বিভাগ। মাধ্যমিক ও উচ্চশিক্ষা অধিদপ্তর, ঢাকা।	প্রফেসর ড. মোহাম্মদ আবদুল মালেক আরবি ভাষা ও সাহিত্য বিভাগ ইসলামী বিশ্ববিদ্যালয় কুষ্টিয়া।	Ibn Jinny and his contribution to linguistics in the light of his book Al-Khasais.
৩.	মোঃ সাইফুল ইসলাম সহযোগী অধ্যাপক কম্পিউটার সায়েন্স এন্ড ইঞ্জিনিয়ারিং বিভাগ জাতীয় কবি কাজী নজরুল ইসলাম বিশ্ববিদ্যালয়, ত্রিশাল, ময়মনসিংহ।	প্রফেসর ড. মোঃ শাহাদাত হোসেন গণিত বিভাগ রাজশাহী বিশ্ববিদ্যালয়, রাজশাহী।	Level Separation On Intuitionistic Fuzzy Topological Spaces.
৪.	মোঃ নাজমুল হাসান পারভেজ সহযোগী অধ্যাপক এনাটমি এন্ড হিস্টোলজি বিভাগ হাজী মোহাম্মদ দানেশ বিজ্ঞান ও প্রযুক্তি বিশ্ববিদ্যালয়, দিনাজপুর।	প্রফেসর ড. মোঃ জালাল উদ্দিন সরদার ভেটেরিনারি এন্ড এনিমেল সায়েন্সেস বিভাগ রাজশাহী বিশ্ববিদ্যালয়।	Biometric And Morphological Studies of Different Breeds of pigeon with clinic Histopathological Investigation Of Their Common Diseases in Northern Bangladesh.
৫.	মোহাম্মদ মাকসুদুর রহমান সহকারী অধ্যাপক, রাষ্ট্রবিজ্ঞান বিভাগ মাধ্যমিক ও উচ্চ শিক্ষা অধিদপ্তর, ঢাকা।	প্রফেসর ড. মোঃ শামছুল আলম সরকার ও রাজনীতি বিভাগ জাহাঙ্গীরনগর বিশ্ববিদ্যালয়, সাভার, ঢাকা।	বাংলাদেশের গ্রামীণ জনগণের রাজনৈতিক সচেতনতা সৃষ্টিতে গণমাধ্যমের ভূমিকা: একটি গ্রাম পর্যবেক্ষণ।
৬.	প্রফেসর মোঃ আবু বক্কর সিদ্দিকী ইতিহাস বিভাগ সরকারি রাজেন্দ্র কলেজ, ফরিদপুর।	প্রফেসর ড. আরিফা সুলতানা ইতিহাস বিভাগ জাহাঙ্গীরনগর বিশ্ববিদ্যালয়, সাভার, ঢাকা।	পূর্ববাংলায় প্রাতিষ্ঠানিক শিক্ষা ১৯৪৭-৭১
৭.	মুঃ নাছির উদ্দিন মিয়া সহযোগী অধ্যাপক রাষ্ট্রবিজ্ঞান বিভাগ কাজিপুর সরকারী মনসুর আলী কলেজ সিরাজগঞ্জ।	প্রফেসর মোঃ আবদুল মান্নান সরকার ও রাজনীতি বিভাগ জাহাঙ্গীরনগর বিশ্ববিদ্যালয়, সাভার, ঢাকা।	স্থানীয় পর্যায়ে সুশাসন ও উন্নয়ন: দু'টি উপজেলার কেস স্টাডি

ক্রঃ নং	নাম, পদবি ও কর্মস্থল	তত্ত্বাবধায়কের নাম ও ঠিকানা	গবেষণার শিরোনাম
৮.	খান আব্দুল্লাহ আল আসাদ সহকারী অধ্যাপক, রাষ্ট্রবিজ্ঞান বিভাগ গৌরীপুর মুন্সি ফজলুর রহমান সরকারি কলেজ, দাউদকান্দি, কুমিল্লা।	প্রফেসর ড. মোঃ শামছুল আলম সরকার ও রাজনীতি বিভাগ জাহাঙ্গীরনগর বিশ্ববিদ্যালয়, সাভার, ঢাকা।	বাংলাদেশের শ্রম আইন এবং শ্রমিকের পেশাগত ও স্বাস্থ্য নিরাপত্তা: একটি অধ্যয়ন।
৯.	পরিতোষ মন্ডল সহকারী অধ্যাপক ইংরেজী বিভাগ মাধ্যমিক ও উচ্চ শিক্ষা অধিদপ্তর, ঢাকা।	প্রফেসর ড. মোঃ মনিরুজ্জামান ইংরেজী বিভাগ জাহাঙ্গীরনগর বিশ্ববিদ্যালয়, সাভার, ঢাকা।	Use of ICT in English as a Foreign Language Education: A Study at the Secondary Level in Bangladesh.
১০.	মোহাম্মদ আব্দুর রহমান মিয়া সহকারী অধ্যাপক প্রাণিবিদ্যা বিভাগ বিশেষ ভারপ্রাপ্ত কর্মকর্তা মাধ্যমিক ও উচ্চশিক্ষা অধিদপ্তর, ঢাকা।	অধ্যাপক ড. জব্বার হাওলাদার প্রাণিবিদ্যা বিভাগ জাহাঙ্গীরনগর বিশ্ববিদ্যালয়, সাভার, ঢাকা। সহ-তত্ত্বাবধায়কঃ জনাব আফম মোঃ আসলাম সহযোগী অধ্যাপক প্রাণিবিদ্যা বিভাগ জাহাঙ্গীরনগর বিশ্ববিদ্যালয়, সাভার, ঢাকা।	Evaluation of Pathogenic Microorganisms Associated with Cockroaches and Their Management in Bangladesh.
১১.	তানভীর সুলতানা সহকারী অধ্যাপক রসায়ন বিভাগ সবুজবাগ সরকারি মহাবিদ্যালয়, ঢাকা।	অধ্যাপক ড. মোঃ ওহাব খান রসায়ন বিভাগ বাংলাদেশ প্রকৌশল বিশ্ববিদ্যালয়, ঢাকা। সহ-তত্ত্বাবধায়কঃ ড. হুসনা পারভীন নূর পরিচালক বিসিএসআইআর ল্যাবরেটরিস বাংলাদেশ বিজ্ঞান ও শিল্প গবেষণা পরিষদ (বিসিএসআইআর), সায়েন্স ল্যাবরেটরী, ঢাকা।	Studies on Biodegradable and non Biodegradable polymer composities with chemically modified betelnut micro to nano fiber.
১২.	সামসাদ খোরশেদ সহকারী অধ্যাপক, গার্হস্থ্য অর্থনীতি গার্হস্থ্য অর্থনীতি সরকারি কলেজ, ঢাকা।	প্রফেসর ড. মোঃ এমরান জাহান ইতিহাস বিভাগ জাহাঙ্গীরনগর বিশ্ববিদ্যালয়, সাভার, ঢাকা।	ঢাকার তাঁতশিল্প ও তন্তুবাগ সম্প্রদায়: আর্থ-সামাজিক সমীক্ষা।
১৩.	মোসাম্মাত তাহমিনা বেগম সহকারী অধ্যাপক গার্হস্থ্য অর্থনীতি বিশেষ ভারপ্রাপ্ত কর্মকর্তা মাধ্যমিক ও উচ্চশিক্ষা অধিদপ্তর, ঢাকা।	ড. মীর ফেরদৌস হোসেন সহযোগী অধ্যাপক ইতিহাস বিভাগ জাহাঙ্গীরনগর বিশ্ববিদ্যালয়, সাভার, ঢাকা।	বাংলাদেশের শিশু ও কিশোর অপরাধের ইতিহাস ১৯৭২-২০১০
১৪.	মোঃ জামাল হোসেন সহযোগী অধ্যাপক দর্শন বিভাগ পটুয়াখালী সরকারি কলেজ, পটুয়াখালী।	অধ্যাপক ড. শাহ কাওসার মুক্তফা আবুল উলয়ী দর্শন বিভাগ ঢাকা বিশ্ববিদ্যালয়, ঢাকা।	Sufism and Morality with special reference to Shaikh Abdul Qadir Jilani and Shaikh Sharfuddin Maneri.
১৫.	এ.এম.এম গোলাম আদম সহকারী অধ্যাপক, উদ্ভিদবিজ্ঞান বিভাগ জগন্নাথ বিশ্ববিদ্যালয়, ঢাকা।	অধ্যাপক ড. পারভীন রশিদ উদ্ভিদবিজ্ঞান বিভাগ ঢাকা বিশ্ববিদ্যালয়, ঢাকা। সহ-তত্ত্বাবধায়কঃ অধ্যাপক ড. নাগিস জাহান উদ্ভিদবিজ্ঞান বিভাগ ঢাকা বিশ্ববিদ্যালয়, ঢাকা।	Effects of Naphthalene acetic acid and Scoring time on Fertilizer use efficiency and yield of wheat (Triticum asetivum L.)
১৬.	আলিফ লায়লা সহকারী অধ্যাপক, সঙ্গীত বিভাগ জাতীয় কবি কাজী নজরুল ইসলাম বিশ্ববিদ্যালয়, ত্রিশাল, ময়মনসিংহ।	অধ্যাপক ড. অমিত রায় সঙ্গীত বিভাগ জাতীয় কবি কাজী নজরুল ইসলাম বিশ্ববিদ্যালয়, ত্রিশাল, ময়মনসিংহ।	লালের গান ও রাগ সঙ্গীত (The Songs of Lalan and Raga Sangeet)
১৭.	মোছাঃ সিফাত রুমানা সহযোগী অধ্যাপক	অধ্যাপক ড. মোঃ জাহিদুল হাসান ভূগোল ও পরিবেশ বিদ্যা বিভাগ	Impact of Flood on Livelihood and its Adaptation Strategy on Teesta

ক্রঃ নং	নাম, পদবি ও কর্মস্থল	তত্ত্বাবধায়কের নাম ও ঠিকানা	গবেষণার শিরোনাম
	ভূগোল ও পরিবেশ বিজ্ঞান বিভাগ বেগম রোকেয়া বিশ্ববিদ্যালয়, রংপুর।	রাজশাহী বিশ্ববিদ্যালয়, রাজশাহী। সহ-তত্ত্বাবধায়কঃ অধ্যাপক ড. মোঃ মিজানুর রহমান ভূগোল ও পরিবেশ বিদ্যা বিভাগ রাজশাহী বিশ্ববিদ্যালয়, রাজশাহী।	Flood Prone Area in Rangpur District
১৮.	মোঃ রফিকুল ইসলাম সহকারী অধ্যাপক দর্শন বিভাগ বিশেষ ভারপ্রাপ্ত কর্মকর্তা মাধ্যমিক ও উচ্চশিক্ষা অধিদপ্তর, ঢাকা।	অধ্যাপক ড. এ. কে. এম. হারুনার রশীদ দর্শন বিভাগ ঢাকা বিশ্ববিদ্যালয়, ঢাকা।	পুঁজিবাদ ও সমাজতন্ত্র: রাষ্ট্রদার্শনিক ও নীতিদার্শনিক বিশ্লেষণ।
১৯.	মোঃ এনায়েতুল্লাহ সহকারী অধ্যাপক আরবি ও ইসলামী শিক্ষা বিভাগ চট্টগ্রাম কলেজ, চট্টগ্রাম।	অধ্যাপক ড. এফ.এম. এইচ.তাকী ইসলামিক স্টাডিজ বিভাগ রাজশাহী বিশ্ববিদ্যালয়, রাজশাহী।	Practice of Islamic Rituals in Bangladesh.
২০.	ড. মনোরমা ইসলাম সহকারী অধ্যাপক বাংলা বিভাগ রাজশাহী বিশ্ববিদ্যালয়, রাজশাহী।	অধ্যাপক ড. স্বরোচিষ সরকার বাংলা বিভাগ রাজশাহী বিশ্ববিদ্যালয়, রাজশাহী।	সেলিনা হোসেনের উপন্যাস: উপকরণ ও উপস্থাপন।
২১.	মোছা: শাহনাজ পারভীন সহকারী অধ্যাপক প্রাণীবিদ্যা বিভাগ মকবুলার রহমান সরকারি কলেজ, পঞ্চগড়।	অধ্যাপক ড. মোঃ কামরুল আহসান প্রাণীবিদ্যা বিভাগ রাজশাহী বিশ্ববিদ্যালয়, রাজশাহী।	Genotype-Environmental Interaction of Silkworm Bombyx moral under different environment environmental conditions of Pznchagarh.
২২.	প্রফেসর মোহাম্মদ কামরুজ জামান ভূঁইয়া কৃষি পরিসংখ্যান বিভাগ বাংলাদেশ কৃষি বিশ্ববিদ্যালয়, ময়মনসিংহ।	প্রফেসর ড. মোহাম্মদ আমিরুল ইসলাম কৃষি পরিসংখ্যান বিভাগ বাংলাদেশ কৃষি বিশ্ববিদ্যালয়, ময়মনসিংহ।	Small area estimation of Nutritional Status of Uner five Children in Rural Bangladesh determinats and Association with food Security.
২৩.	প্রফেসর মোছা: জোবেদা খাতুন উদ্ভিদ বিজ্ঞান বিভাগ মোহাম্মদপুর সরকারী কলেজ, ঢাকা।	প্রফেসর ড. মোঃ আনোয়ারুল হক বায়োটেকনলজি এন্ড জেনেটিক ইঞ্জিনিয়ারিং বিভাগ ইসলামী বিশ্ববিদ্যালয়, কুষ্টিয়া। সহ-তত্ত্বাবধায়কঃ ড. মোঃ মাহবুবুল ইসলাম গবেষণা কর্মকর্তা, পাট গবেষণা কেন্দ্র মানিকমিয়া এভিনিউ, ঢাকা।	A Cytomjorphological Studies, Seed Quality, Determination of Seed Quality Vigour and Chemical Compositition of Jute Seeds. (c. capuslaries and olitorius)
২৪.	আয়েশা নাজনীন সহকারী অধ্যাপক গণিত বিভাগ আব্দুলপুর সরকারি কলেজ, নাটোর।	প্রফেসর ড. অখিল চন্দ্র পাল গণিত বিভাগ রাজশাহী বিশ্ববিদ্যালয়, রাজশাহী।	Characterizations of k-derivations and bi-derivations on lie ideals of gamma rings.
২৫.	তৃপ্তি সরকার সহকারী অধ্যাপক বাংলা ও সাহিত্য বিভাগ জাতীয় কবি কাজী নজরুল ইসলাম বিশ্ববিদ্যালয়, ত্রিশাল, ময়মনসিংহ।	প্রফেসর ড. নাহিদ হক বাংলা বিভাগ জাহাঙ্গীরনগর বিশ্ববিদ্যালয়, সাভার, ঢাকা।	সাধন চত্রেপাধ্যায়ের কথাসাহিত্য: বিষয় ও শিল্পরূপ।
২৬.	মোহাম্মদ আব্দুস সাভার সহযোগী অধ্যাপক মনোবিজ্ঞান বিভাগ রাজশাহী কলেজ, রাজশাহী।	প্রফেসর মোঃ আব্দুল লতিফ ক্লিনিক্যাল সাইকোলজি বিভাগ রাজশাহী বিশ্ববিদ্যালয়, রাজশাহী। সহ-তত্ত্বাবধায়কঃ প্রফেসর ড. মুহাম্মদ শাহজাহান আলী	Parental Interaction as Related to adjustment, self- concept and academic achievement for the children.

ক্রঃ নং	নাম, পদবি ও কর্মস্থল	তত্ত্বাবধায়কের নাম ও ঠিকানা	গবেষণার শিরোনাম
		হিসাববিজ্ঞান ও তথ্য ব্যবস্থা বিভাগ ইসলামী বিশ্ববিদ্যালয়, কুষ্টিয়া।	
২৭.	জনাব শাহনাজ পারভীন সহকারী অধ্যাপক (সমাজকল্যাণ) বিশেষ ভারপ্রাপ্ত কর্মকর্তা মাধ্যমিক ও উচ্চশিক্ষা অধিদপ্তর বাংলাদেশ, ঢাকা।	অধ্যাপক ড. এ এস এম আতীকুর রহমান সমাজকল্যাণ ও গবেষণা ইনস্টিটিউট ঢাকা বিশ্ববিদ্যালয়, ঢাকা।	বঙ্গভঙ্গ উত্তর বাংলার সমাজ, সংস্কৃতি ও অর্থনীতি (১৯০৫-১৯৭১ খ্রি.)
২৮.	শফিউল আজম সাফি প্রভাষক (উদ্ভিদবিজ্ঞান) চৌদ্দগ্রাম সরকারি কলেজ, কুমিল্লা।	অধ্যাপক ড. মোঃ আলমোজাদেদী আলফেছানী উদ্ভিদবিজ্ঞান বিভাগ ঢাকা বিশ্ববিদ্যালয়, ঢাকা।	Phytoplankton and macrophytes of kunar haor, kishoreganj in relation to selected Physicochemical.
২৯.	মোঃ শহীদুর রহমান সহকারী অধ্যাপক উদ্ভিদবিজ্ঞান বিভাগ ঢাকা বিশ্ববিদ্যালয়, ঢাকা।	অধ্যাপক ড. শেখ শামীমুল আলম উদ্ভিদবিজ্ঞান বিভাগ ঢাকা বিশ্ববিদ্যালয়, ঢাকা-১০০০।	Cytotaxonomy of medicinally important phyllanthus spp.in Bangladesh.
৩০.	মোঃ আজিজুর বারী সহকারী অধ্যাপক উদ্ভিদবিজ্ঞান বিভাগ আদিনা ফজলুল হক সরকারী কলেজ, চাঁপাইনবাবগঞ্জ।	অধ্যাপক ড. মোঃ আবু রেজা জেনেটিক ইঞ্জিনিয়ারিং এন্ড বায়োটেকনোলজি বিভাগ রাজশাহী বিশ্ববিদ্যালয়, রাজশাহী।	Physiological and Molecular Mechanisms Associated with Cadmium Stress Tolerance in Rice.
৩১.	দেওয়ান মোঃ মাহমুদুল্লাহ সহকারী অধ্যাপক রসায়ন বিভাগ দেবিদ্বার সুজাত আলী সরকারি কলেজ, কুমিল্লা।	অধ্যাপক ড. মোঃ নূরনবী ফলিত রসায়ন ও কেমিকৌশল বিভাগ ঢাকা বিশ্ববিদ্যালয়, ঢাকা।	Removal of Textile Dyes from Aqueous Solution Using Graphene Based Adsorbents.
৩২.	মোহাম্মদ রহিম উদ্দীন সহযোগী অধ্যাপক সরকার ও রাজনীতি বিভাগ জাহাঙ্গীরনগর বিশ্ববিদ্যালয়, সাভার, ঢাকা।	অধ্যাপক ড. আবদুল লতিফ মাসুম সরকার ও রাজনীতি বিভাগ জাহাঙ্গীরনগর বিশ্ববিদ্যালয়, সাভার, ঢাকা।	Exporing Access Level and Factors of Hindrances in Using KT's by Teacher Educators of Bangladesh.
৩৩.	ড. চঞ্জল কুমার বিশ্বাস সহযোগী অধ্যাপক সরকারি আইনউদ্দীন কলেজ, মধুখালী, ফরিদপুর।	অধ্যাপক মোঃ জহুরুল ইসলাম ইংরেজি বিভাগ রাজশাহী বিশ্ববিদ্যালয়, রাজশাহী।	The Challenges of Practising communicative language teaching at high schools in Bangladesh.
৩৪.	মোঃ রশীদুল বারী সহযোগী অধ্যাপক ইসলামের ইতিহাস ও সংস্কৃতি বিভাগ জয়পুরহাট সরকারি কলেজ, জয়পুরহাট।	অধ্যাপক ড. মোঃ আজিজুল হক ইসলামের ইতিহাস ও সংস্কৃতি বিভাগ রাজশাহী বিশ্ববিদ্যালয়, রাজশাহী।	Society And Culture Under The Umayyadas
৩৫.	মোঃ জাহাঙ্গীর আলম সহকারী অধ্যাপক, উদ্ভিদবিজ্ঞান বিভাগ মাউশি, ঢাকা।	অধ্যাপক ড. মোঃ গিয়াস উদ্দিন আহমেদ এগ্রোনমী এন্ড এগ্রিকালচার এক্সটেনশন বিভাগ রাজশাহী বিশ্ববিদ্যালয়, রাজশাহী।	Induction and Field Evaluation of Somaclonal Variation to late Blight Resistance in Potato.
৩৬.	মোঃ হারুনুর রশীদ সহকারী অধ্যাপক, বাংলা বিভাগ মাউশি, ঢাকা।	অধ্যাপক ড. ভীষ্মদেব চৌধুরী বাংলা বিভাগ ঢাকা বিশ্ববিদ্যালয়, ঢাকা।	বঙ্কিমচন্দ্রের উপন্যাসে শব্দ গঠন- কৌশলের স্বরূপ বিশ্লেষণ।
৩৭.	ইসরাত জাহান সহকারী অধ্যাপক রসায়ন বিভাগ মাউশি, ঢাকা	অধ্যাপক ড. এম জামাল উদ্দিন আহমেদ রসায়ন বিভাগ চট্টগ্রাম বিশ্ববিদ্যালয়, চট্টগ্রাম।	Spectrofluorimetric Determination of some Toxic Inrganics.
৩৮.	শায়লা তাসমিনা মাহবুব সহকারী অধ্যাপক, অর্থনীতি বিভাগ জাতীয় বিশ্ববিদ্যালয়, গাজীপুর।	অধ্যাপক ড. খন্দকার মোঃ আশরাফুল মুনিম অর্থনীতি বিভাগ চট্টগ্রাম বিশ্ববিদ্যালয়, চট্টগ্রাম।	Unbundling the food security policies of Bangladesh.

ক্রঃ নং	নাম, পদবি ও কর্মস্থল	তত্ত্বাবধায়কের নাম ও ঠিকানা	গবেষণার শিরোনাম
৩৯.	রোখসানা পারভীন চৌধুরী সহযোগী অধ্যাপক বাংলা বিভাগ মাউশি অধিদপ্তর, ঢাকা।	অধ্যাপক ড. বিশ্বজিৎ ঘোষ বাংলা বিভাগ ঢাকা বিশ্ববিদ্যালয়, ঢাকা।	রোকেরা সাখাওয়াত হোসেন, হুমায়ুন আজাদ এবং সেলিনা হোসেনের কথা সাহিত্য নারীবাদী ভাবনার প্রতিফলন।
৪০.	ফেরদৌস আজার সহকারী অধ্যাপক এগ্রো বিভাগ রাজশাহী বিশ্ববিদ্যালয়, রাজশাহী।	অধ্যাপক ড. মোঃ ফিরোজ আলম উদ্ভিদ বিজ্ঞান বিভাগ রাজশাহী বিশ্ববিদ্যালয়, রাজশাহী।	Bioreactor Assisted Large Scale Production of Thichoderma Hazienum (RIFAD) for Composting of Crop Residues as organic Manures.
৪১.	মোঃ মোফাখখারুল ইসলাম সহকারী অধ্যাপক রসায়ন বিভাগ নীলফামারী সরকারী কলেজ, নীলফামারী।	অধ্যাপক ড. মোঃ ইব্রাহীম হোসেন মন্ডল এপ্রাইড কেমিস্ট্রি এন্ড কেমিক্যাল ইঞ্জিনিয়ারিং বিভাগ, রাজশাহী বিশ্ববিদ্যালয়, রাজশাহী।	Modification of cellulosic Fibres with synthesized functional chitosan derivatives for ecofriendly textile products.
৪২.	মোহাম্মদ নাছির আহম্মদ মজুমদার সহকারী অধ্যাপক অর্থনীতি বিভাগ ফুলবাড়ি সরকারী কলেজ, ফুলবাড়ি।	অধ্যাপক ড. মোঃ ইলিয়াছ হোসেন অর্থনীতি বিভাগ রাজশাহী বিশ্ববিদ্যালয়, রাজশাহী।	Rural Non-farm Activities and Household well-being in Bangladesh.
৪৩.	রিপন কুমার দে সহকারী অধ্যাপক হিসাব বিজ্ঞান বিভাগ ফুলবাড়ি সরকারী কলেজ, ফুলবাড়ি।	অধ্যাপক ড. মোঃ সৈয়দ জাবিদ হোসাইন হিসাববিজ্ঞান ও তথ্য ব্যবস্থা বিভাগ রাজশাহী বিশ্ববিদ্যালয়, রাজশাহী।	Corporate Finacial Leverage and Associated Risk: Bangladesh setting.
৪৪.	হাসানুজ্জামান মাহমুদ প্রভাষক ইসলামের ইতিহাস ও সংস্কৃতি বিভাগ মাউশি, ঢাকা।	অধ্যাপক ড. এবিএম শাহজাহান ইসলামের ইতিহাস ও সংস্কৃতি বিভাগ রাজশাহী বিশ্ববিদ্যালয়, রাজশাহী।	মধ্য প্রাচ্যের রাজনীতিতে সেনাবাহিনী (১৯৩৬-১৯৭০)।
৪৫.	মোহাম্মদ জাহাঙ্গীর হোসেন মজুমদার সহকারী অধ্যাপক রাষ্ট্রবিজ্ঞান বিভাগ মাউশি, ঢাকা।	অধ্যাপক ড. প্রণব কুমার পাণ্ডে লোকপ্রশাসন বিভাগ রাজশাহী বিশ্ববিদ্যালয়, রাজশাহী।	Strenthening Local Governance through GO-NGO Collaboration: A Study on Sharique Project in Bangladesh.
৪৬.	মোঃ সাইফুল ইসলাম সহকারী অধ্যাপক রাষ্ট্রবিজ্ঞান বিভাগ মাউশি, ঢাকা।	অধ্যাপক ড. কফিল উদ্দিন আহমেদ রাষ্ট্রবিজ্ঞান বিভাগ রাজশাহী বিশ্ববিদ্যালয়, রাজশাহী।	Nature of administrative transparency and accountability at upazila level: A comparative study on two upzilas.
৪৭.	এম. এ মান্নান সহযোগী অধ্যাপক হিসাববিজ্ঞান বিভাগ মাউশি, ঢাকা।	অধ্যাপক ড. মুহাম্মদ শাহজাহান আলী হিসাববিজ্ঞান ও তথ্য ব্যবস্থা বিভাগ ইসলামী বিশ্ববিদ্যালয়, কুষ্টিয়া।	Fund Management Practices of Rajshahi Krishi Unnayan Bank (RAKUB): A study of Rajshahi and Bogra Districts.
৪৮.	মোসাম্মৎ সাজেদা আকন্দ সহকারী অধ্যাপক প্রাণিবিদ্যা বিভাগ মানিকগঞ্জ সরকারি মহিলা কলেজ, মানিকগঞ্জ।	অধ্যাপক ড. এম. এ. বাশার প্রাণিবিদ্যা বিভাগ ঢাকা বিশ্ববিদ্যালয়, ঢাকা।	Behavioural strategies of some lycaenid butterflies in relation to nutrition of host and nectar plants.
৪৯.	তৌহিদুল ইসলাম সহকারী অধ্যাপক বাংলা বিভাগ সরকারি আদমজীনগর এম ডব্লিউ কলেজ, নারায়ণগঞ্জ।	অধ্যাপক ড. মোঃ বায়তুল্লাহ্ কাদেরী বাংলা বিভাগ ঢাকা বিশ্ববিদ্যালয়, ঢাকা।	বিশ শতকের পঞ্চাশ দশকের বাংলাদেশের কবি ও কবিতা।

ইউজিসি এমফিল ফেলোশিপ ২০১৯ সালে থিসিস কপি জমাকৃত ফেলোদের তালিকা

ক্র: নং	গবেষকের নাম ও ঠিকানা	তত্ত্বাবধায়কের নাম ও ঠিকানা	গবেষণার শিরোনাম
১.	মোহাম্মদ মোতাহার হোসেন সহকারী অধ্যাপক, রসায়ন বিভাগ পটুয়াখালী সরকারি কলেজ, পটুয়াখালী।	অধ্যাপক ড. এম ডি গোলাম মোস্তফা পরিবেশ বিজ্ঞান ইনস্টিটিউট রাজশাহী বিশ্ববিদ্যালয়, রাজশাহী।	Impact of Mudustrial Effluent on Soil and water around BSCIC Industrial zone in Rajshahi City.
২.	নাঈম উদ দৌলাহ সহকারী অধ্যাপক, রসায়ন বিভাগ মাধ্যমিক ও উচ্চ শিক্ষা অধিদপ্তর, বাংলাদেশ, ঢাকা।	অধ্যাপক ড. রেজাউল করিম রসায়ন বিভাগ চট্টগ্রাম প্রকৌশল ও প্রযুক্তি বিশ্ববিদ্যালয়, চট্টগ্রাম।	Investigation on mass concentration of Natural Radionuclides and Heavy metals in costal Ecosystem of Kutubdia Island, Cox's Bazar, Bangladesh.
৩.	ফাতেমা রোকসানা প্রভাষক অর্থনীতি বিভাগ মাধ্যমিক ও উচ্চ শিক্ষা অধিদপ্তর, বাংলাদেশ, ঢাকা।	অধ্যাপক ড. আলমগীর হোসেন ভূঁইয়া অর্থনীতি বিভাগ ইসলামী বিশ্ববিদ্যালয়, কুষ্টিয়া।	Food Security and Effectiveness of Public Distribution System in Bangladesh.
৪.	দিলরুবা আফরোজ সহকারী অধ্যাপক, সমাজ বিজ্ঞান বিভাগ ওএসডি, মাউশি, ঢাকা।	অধ্যাপক সালমা আক্তার আজাদ সমাজ বিজ্ঞান বিভাগ ঢাকা বিশ্ববিদ্যালয়, ঢাকা	Urbanization and the Changing relationship of neighbors: A Study on Mohammadpur area in Dhaka cityh.
৫.	ফাতেমা ফেরদৌস সহকারী অধ্যাপক, ভূগোল ও পরিবেশ বিভাগ মোহাম্মদপুর সরকারি কলেজ, ঢাকা।	অধ্যাপক ড. জাহেদা আহমেদ(অব:) ইতিহাস বিভাগ ঢাকা বিশ্ববিদ্যালয়, ঢাকা।	১৯৪৭-১৯৭০ সাল পর্যন্ত পূর্ব পাকিস্তানের প্রাথমিক শিক্ষা সংক্রান্ত সরকারী নীতি বাস্তবায়নের ঐতিহাসিক পর্যায়।
৬.	মোঃ আফলাতুন সহকারী অধ্যাপক, ইংরেজি বিভাগ ইসলামী বিশ্ববিদ্যালয়, কুষ্টিয়া।	অধ্যাপক ড. আসাদুজ্জামান লোক প্রশাসন বিভাগ ইসলামী বিশ্ববিদ্যালয়, কুষ্টিয়া।	The Ascertainment of Good Governance in the Government Colleges in Bangladesh: Challenges and Prospects.
৭.	কোর আয়েশা বেগম সহযোগী অধ্যাপক, ভূগোল ও পরিবেশ বিভাগ ইডেন মহিলা কলেজ, ঢাকা।	অধ্যাপক ড. এ. কিউ.এম মাহবুব ভূগোল ও পরিবেশ বিভাগ ঢাকা বিশ্ববিদ্যালয়, ঢাকা।	Population Dynamics of Dhaka Megacity.
৮.	মোঃ তৌহিদুল ইসলাম প্রভাষক, ইসলামিক স্টাডিজ বিশেষ ভারপ্রাপ্ত কর্মকর্তা মাধ্যমিক ও উচ্চ শিক্ষা অধিদপ্তর, বাংলাদেশ, ঢাকা।	অধ্যাপক ড. এ.এইচএম. মোস্তাফিজুর রহমান সমাজবিজ্ঞান বিভাগ রাজশাহী বিশ্ববিদ্যালয়, রাজশাহী।	Quality of Secondary Education: A Comparative Study between Selected Schools and Madrasahs in Rajshahi District of Bangladesh.

**আন্তর্জাতিক কনফারেন্স/সেমিনার/সিম্পোজিয়াম/ওয়ার্কশপ-এ অংশগ্রহণ এবং উচ্চতর
ডিগ্রি অর্জনের জন্য বিদেশ যাতায়াত খরচ বাবদ প্রদত্ত অনুদানের বিবরণ
(জানুয়ারি ২০১৯ - ডিসেম্বর ২০১৯)**

ক্র. নং	অনুদান প্রাপ্তদের নাম ও ঠিকানা	যে উদ্দেশ্যে অনুদান মঞ্জুর করা হয়েছে	অনুদানের পরিমাণ
১.	কাজী মোহাম্মদ মাহবুবুর রহমান সহযোগী অধ্যাপক রাষ্ট্রবিজ্ঞান বিভাগ ঢাকা বিশ্ববিদ্যালয়, ঢাকা	০৪-০৭ এপ্রিল ২০১৯ যুক্তরাষ্ট্রের শিকাগোয় অনুষ্ঠিত “77th Annual Midwest Political Science Association Conference”-এ অংশগ্রহণের জন্য যাতায়াত খরচ বাবদ ইউজিসি’র গবেষণা/শিক্ষা সহায়ক তহবিল থেকে আর্থিক অনুদান।	৫০,০০০/-
২.	অধ্যাপক মোঃ মোস্তাফিজুর রহমান ফার্মেসি ডিসিপ্লিন খুলনা বিশ্ববিদ্যালয়, খুলনা	২৯ মার্চ-০৩ এপ্রিল ২০১৯ আমেরিকার জর্জিয়ায় অনুষ্ঠিত “American Association for Cancer Research Annual Meeting 2019”-এ অংশগ্রহণের জন্য যাতায়াত খরচ বাবদ ইউজিসি’র গবেষণা/শিক্ষা সহায়ক তহবিল থেকে আর্থিক অনুদান।	৫০,০০০/-
৩.	অধ্যাপক ড. মোঃ মুনীর হোসেন পশু প্রজনন ও জেনেটিক্স বাংলাদেশ কৃষি বিশ্ববিদ্যালয়, ময়মনসিংহ	২৫-২৮ মার্চ ২০১৯ ইতালিতে অনুষ্ঠিত “International Center for Genetic Engineering and Biotechnology on Mouse genetics: models for human diseases”-এ অংশগ্রহণের জন্য যাতায়াত খরচ বাবদ ইউজিসি’র গবেষণা/শিক্ষা সহায়ক তহবিল থেকে আর্থিক অনুদান।	৫০,০০০/-
৪.	অধ্যাপক ড. মোঃ নাদিরুজ্জামান মন্ডল মৃত্তিকা, পানি ও পরিবেশ বিভাগ ঢাকা বিশ্ববিদ্যালয়, ঢাকা	১১ জুন ২০১৯ অস্ট্রেলিয়ায় অনুষ্ঠিত “International Seminar at the Institute for Soil Research”-এ অংশগ্রহণের জন্য যাতায়াত খরচ বাবদ ইউজিসি’র গবেষণা/শিক্ষা সহায়ক তহবিল থেকে আর্থিক অনুদান।	৫০,০০০/-
৫.	অধ্যাপক ড. আফরোজা সুলতানা চ্যামন মৃত্তিকা, পানি ও পরিবেশ বিভাগ ঢাকা বিশ্ববিদ্যালয়, ঢাকা	১১ জুন ২০১৯ অস্ট্রেলিয়ায় অনুষ্ঠিত “International Seminar at the Institute for Soil Research”-এ অংশগ্রহণের জন্য যাতায়াত খরচ বাবদ ইউজিসি’র গবেষণা/শিক্ষা সহায়ক তহবিল থেকে আর্থিক অনুদান।	৫০,০০০/-
৬.	অধ্যাপক ড. মোহাম্মদ আবদুর রহমান ভূইয়া পুরকৌশল বিভাগ চট্টগ্রাম প্রকৌশল ও প্রযুক্তি বিশ্ববিদ্যালয়, চট্টগ্রাম	২০-২৫ মে ২০১৯ আমেরিকায় অনুষ্ঠিত “10 th International Structural Engineering & Construction Conference”-এ অংশগ্রহণের জন্য যাতায়াত খরচ বাবদ ইউজিসি’র গবেষণা/শিক্ষা সহায়ক তহবিল থেকে আর্থিক অনুদান।	৫০,০০০/-
৭.	মোঃ কামরুল হাসান সহকারী অধ্যাপক ট্যারিজম এন্ড হসপিট্যালিটি ম্যানেজমেন্ট বিভাগ ঢাকা বিশ্ববিদ্যালয়, ঢাকা	১৫-১৬ মে ২০১৯ যুক্তরাষ্ট্রে অনুষ্ঠিত “Economic Conference in the School of Management (SoM)”-এ অংশগ্রহণের জন্য যাতায়াত খরচ বাবদ ইউজিসি’র গবেষণা/শিক্ষা সহায়ক তহবিল থেকে আর্থিক অনুদান।	৫০,০০০/-
৮.	ড. মোহাম্মদ শাহ মিরান সহযোগী অধ্যাপক রসায়ন বিভাগ ঢাকা বিশ্ববিদ্যালয়, ঢাকা	১৩-১৭ মে ২০১৯ চীনে অনুষ্ঠিত “8 th International Congress on Ionic Liquids (COIL-8)”-এ অংশগ্রহণের জন্য যাতায়াত খরচ বাবদ ইউজিসি’র গবেষণা/শিক্ষা সহায়ক তহবিল থেকে আর্থিক অনুদান।	৪০,০০০/-

ক্র. নং	অনুদান প্রাপ্তদের নাম ও ঠিকানা	যে উদ্দেশ্যে অনুদান মঞ্জুর করা হয়েছে	অনুদানের পরিমাণ
৯.	ড. তওফিক হাসান সহকারী অধ্যাপক বায়োমেডিক্যাল ইঞ্জিনিয়ারিং বিভাগ বাংলাদেশ প্রকৌশল বিশ্ববিদ্যালয়, ঢাকা	১৯-২২ মে ২০১৯ আমেরিকায় অনুষ্ঠিত “2019 IEEE-EMBS International Conference on Biomedical and Health Informatics (BHI’19)”-এ অংশগ্রহণের জন্য যাতায়াত খরচ বাবদ ইউজিসি’র গবেষণা/শিক্ষা সহায়ক তহবিল থেকে আর্থিক অনুদান।	৫০,০০০/-
১০.	অধ্যাপক ড. আনোয়ারা বেগম অণুজীব বিজ্ঞান বিভাগ ঢাকা বিশ্ববিদ্যালয়, ঢাকা	০১-০৪ জুলাই ২০১৯ তাইওয়ানে অনুষ্ঠিত “14 th Asian Congress on Biotechnology (ACB 2019)”-এ অংশগ্রহণের জন্য যাতায়াত খরচ বাবদ ইউজিসি’র গবেষণা/শিক্ষা সহায়ক তহবিল থেকে আর্থিক অনুদান।	৩০,০০০/-
১১.	ড. মোঃ আব্দুস সামাদ সহকারী অধ্যাপক ইতিহাস বিভাগ জগন্নাথ বিশ্ববিদ্যালয়, ঢাকা	১৩-১৪ জুন ২০১৯ নরওয়েতে অনুষ্ঠিত “The Bangladesh Studies Network Conference on Changing Bangladesh”-এ অংশগ্রহণের জন্য যাতায়াত খরচ বাবদ ইউজিসি’র গবেষণা/শিক্ষা সহায়ক তহবিল থেকে আর্থিক অনুদান।	৫০,০০০/-
১২.	অধ্যাপক ড. মুহাম্মদ শহীদুল ইসলাম উর্দু বিভাগ রাজশাহী বিশ্ববিদ্যালয়, রাজশাহী	২৪-২৬ সেপ্টেম্বর ২০১৯ ভারতে অনুষ্ঠিত “International Conference on Urdu Language and Science: Similarities and Dissimilarities”-এ অংশগ্রহণের জন্য যাতায়াত খরচ বাবদ ইউজিসি’র গবেষণা/শিক্ষা সহায়ক তহবিল থেকে আর্থিক অনুদান।	৩০,০০০/-
১৩.	সাদিয়া নূর খান সহকারী অধ্যাপক ব্যংকিং এন্ড ইন্স্যুরেন্স বিভাগ ঢাকা বিশ্ববিদ্যালয়, ঢাকা	১৩-১৪ মে ২০১৯ যুক্তরাজ্যে অনুষ্ঠিত “International Conference on Evaluation of Monetary Policy in Bangladesh”-এ অংশগ্রহণের জন্য যাতায়াত খরচ বাবদ ইউজিসি’র গবেষণা/শিক্ষা সহায়ক তহবিল থেকে আর্থিক অনুদান।	৫০,০০০/-
১৪.	নিগার সুলতানা সহকারী অধ্যাপক ম্যানেজমেন্ট স্টাডিজ বিভাগ বাংলাদেশ ইউনিভার্সিটি অব প্রফেশনালস, ঢাকা	০১ জুলাই ২০১৯ ইং নিউজিল্যান্ডে অনুষ্ঠিত “ইউনিভার্সিটি অফ অকল্যান্ড”এর অধীনে ডিপার্টমেন্ট অব ম্যানেজমেন্ট-এ ২০১৯-২০২০ শিক্ষাবর্ষে পিএইচডি’র জন্য যাতায়াত খরচ বাবদ ইউজিসি’র গবেষণা/শিক্ষা সহায়ক তহবিল থেকে আর্থিক অনুদান।	৪০,০০০/-
১৫.	অধ্যাপক ড. মুহাম্মদ আহসান উল্লাহ দা’ওয়াহ এন্ড ইসলামিক স্টাডিজ বিভাগ ইসলামী বিশ্ববিদ্যালয়, কুষ্টিয়া	২৬ জুন ২০১৯ যুক্তরাষ্ট্রে অনুষ্ঠিত “Manarat Foundation Seminar”-এ অংশগ্রহণের জন্য যাতায়াত খরচ বাবদ ইউজিসি’র গবেষণা/শিক্ষা সহায়ক তহবিল থেকে আর্থিক অনুদান।	৫০,০০০/-
১৬.	অধ্যাপক ড. মোঃ মোশাররফ হোসেন প্রাণীবিদ্যা বিভাগ রাজশাহী বিশ্ববিদ্যালয়, রাজশাহী	১৭-২১ জুন ২০১৯ ফ্রান্সে অনুষ্ঠিত “10 th International Seminar on Apterygota (ISA10 Paris-2019)”-এ অংশগ্রহণের জন্য যাতায়াত খরচ বাবদ ইউজিসি’র গবেষণা/শিক্ষা সহায়ক তহবিল থেকে আর্থিক অনুদান।	৫০,০০০/-
১৭.	কানিজ ফাতিমা প্রভাষক ইতিহাস বিভাগ চট্টগ্রাম বিশ্ববিদ্যালয়, চট্টগ্রাম	১৫-১৬ জুন ২০১৯ ইং ভারতে অনুষ্ঠিত “International Seminar on Evolution of Composite Culture in South Asia Through Ages a Study of a Mankind in Transition till Modern Times”-এ অংশগ্রহণের জন্য যাতায়াত খরচ বাবদ ইউজিসি’র গবেষণা/শিক্ষা সহায়ক তহবিল থেকে আর্থিক অনুদান।	৩০,০০০/-

ক্র. নং	অনুদান প্রাপ্তদের নাম ও ঠিকানা	যে উদ্দেশ্যে অনুদান মঞ্জুর করা হয়েছে	অনুদানের পরিমাণ
১৮.	তাসনিমা খান সহকারী অধ্যাপক ব্যাংকিং এন্ড ইস্যুরেন্স বিভাগ ঢাকা বিশ্ববিদ্যালয়, ঢাকা	১৩-১৪ মে ২০১৯ যুক্তরাজ্যে অনুষ্ঠিত “International Conference on Evaluation of Monetary Policy in Bangladesh”-এ অংশগ্রহণের জন্য যাতায়াত খরচ বাবদ ইউজিসি’র গবেষণা/শিক্ষা সহায়ক তহবিল থেকে আর্থিক অনুদান।	৫০,০০০/-
১৯.	অধ্যাপক ড. মোঃ মাইন উদ্দিন ব্যাংকিং এন্ড ইস্যুরেন্স বিভাগ ঢাকা বিশ্ববিদ্যালয়, ঢাকা	১৩-১৪ মে ২০১৯ যুক্তরাজ্যে অনুষ্ঠিত “International Conference on Evaluation of Monetary Policy in Bangladesh”-এ অংশগ্রহণের জন্য যাতায়াত খরচ বাবদ ইউজিসি’র গবেষণা/শিক্ষা সহায়ক তহবিল থেকে আর্থিক অনুদান।	৫০,০০০/-
২০.	মোঃ মফিজুল ইসলাম প্রভাষক কম্পিউটার বিজ্ঞান ও প্রকৌশল বিভাগ ঢাকা বিশ্ববিদ্যালয়, ঢাকা	০৭-০৯ জুন ২০১৯ ভারতে অনুষ্ঠিত “IEEE Region-10 Conference TENSYP-2019”-এ অংশগ্রহণের জন্য যাতায়াত খরচ বাবদ ইউজিসি’র গবেষণা/শিক্ষা সহায়ক তহবিল থেকে আর্থিক অনুদান।	৩০,০০০/-
২১.	অধ্যাপক ড. রেজাউল আজিম পদার্থবিদ্যা বিভাগ চট্টগ্রাম বিশ্ববিদ্যালয়, চট্টগ্রাম	গত ৩০ মে-০২ জুন ২০১৯ ইং আমেরিকায় অনুষ্ঠিত “8 th International Conference on Informatics, Electronics and Vision (ICIEV) 2019”-এ অংশগ্রহণের জন্য যাতায়াত খরচ বাবদ ইউজিসি’র গবেষণা/শিক্ষা সহায়ক তহবিল থেকে আর্থিক অনুদান।	৫০,০০০/-
২২.	ড. মোঃ আওলাদ হোসেন সহযোগী অধ্যাপক রসায়ন বিভাগ জাহাঙ্গীরনগর বিশ্ববিদ্যালয়, ঢাকা	০৭-০৮ ফেব্রুয়ারি ২০১৯ থাইল্যান্ডে অনুষ্ঠিত “The Pure and Applied Chemistry International Conference 2019”-এ অংশগ্রহণের জন্য যাতায়াত খরচ বাবদ ইউজিসি’র গবেষণা/শিক্ষা সহায়ক তহবিল থেকে আর্থিক অনুদান।	৩০,০০০/-
২৩.	নাসরিন লিপি প্রভাষক পরিসংখ্যান গবেষণা ও শিক্ষণ ইনস্টিটিউট বিভাগ ঢাকা বিশ্ববিদ্যালয়, ঢাকা	১৪-১৮ জুলাই ২০১৯ বেলজিয়ামে অনুষ্ঠিত “40 th Annual Conference of the International Society for Clinical Biostatistics (ISCB40)”-এ অংশগ্রহণের জন্য যাতায়াত খরচ বাবদ ইউজিসি’র গবেষণা/শিক্ষা সহায়ক তহবিল থেকে আর্থিক অনুদান।	৩০,০০০/-
২৪.	অধ্যাপক ড. মুহাম্মদ মনজুরুল করিম অণুজীব বিজ্ঞান বিভাগ ঢাকা বিশ্ববিদ্যালয়, ঢাকা	০১-০৪ জুলাই ২০১৯ তাইওয়ানে অনুষ্ঠিত “14 th Asian Congress on Biotechnology (ACB-2019)”-এ অংশগ্রহণের জন্য যাতায়াত খরচ বাবদ ইউজিসি’র গবেষণা/শিক্ষা সহায়ক তহবিল থেকে আর্থিক অনুদান।	৩০,০০০/-
২৫.	অধ্যাপক ড. মোঃ রেজাউল ইসলাম সমাজ কল্যাণ ও গবেষণা ইনস্টিটিউট ঢাকা বিশ্ববিদ্যালয়, ঢাকা	০৩-০৫ জুলাই ২০১৯ যুক্তরাজ্যে অনুষ্ঠিত “International Conference on Community Development Journal”-এ অংশগ্রহণের জন্য যাতায়াত খরচ বাবদ ইউজিসি’র গবেষণা/শিক্ষা সহায়ক তহবিল থেকে আর্থিক অনুদান।	৫০,০০০/-
২৬.	অধ্যাপক ড. মোঃ রবিউল ইসলাম সমাজ কল্যাণ ও গবেষণা ইনস্টিটিউট ঢাকা বিশ্ববিদ্যালয়, ঢাকা	০৩-০৫ জুলাই ২০১৯ যুক্তরাজ্যে অনুষ্ঠিত “International Conference on Community Development Journal”-এ অংশগ্রহণের জন্য যাতায়াত খরচ বাবদ ইউজিসি’র গবেষণা/শিক্ষা সহায়ক তহবিল থেকে আর্থিক অনুদান।	৫০,০০০/-
২৭.	ড. আনোয়ার হোসেন সহযোগী অধ্যাপক মৎস্যবিজ্ঞান বিভাগ ঢাকা বিশ্ববিদ্যালয়, ঢাকা	১৩-১৪ জুলাই ২০১৯ জাপানে অনুষ্ঠিত “Water and Environment Technology Conference (WET-2019)”-এ অংশগ্রহণের জন্য যাতায়াত খরচ বাবদ ইউজিসি’র গবেষণা/শিক্ষা সহায়ক তহবিল থেকে আর্থিক অনুদান।	৪০,০০০/-

ক্র. নং	অনুদান প্রাপ্তদের নাম ও ঠিকানা	যে উদ্দেশ্যে অনুদান মঞ্জুর করা হয়েছে	অনুদানের পরিমাণ
২৮.	মোঃ শাহানুর হোসেন সহকারী অধ্যাপক ক্লিনিক্যাল সাইকোলজি বিভাগ ঢাকা বিশ্ববিদ্যালয়, ঢাকা	১৮-২০ জুলাই ২০১৯ জার্মানিতে অনুষ্ঠিত “9 th World Congress of Behavioural and Cognitive Therapies”-এ অংশগ্রহণের জন্য যাতায়াত খরচ বাবদ ইউজিসি’র গবেষণা/শিক্ষা সহায়ক তহবিল থেকে আর্থিক অনুদান।	৫০,০০০/-
২৯.	অধ্যাপক এ. আর. এম. জালাল উদ্দিন জামালী গণিত বিভাগ খুলনা প্রকৌশল ও প্রযুক্তি বিশ্ববিদ্যালয়, খুলনা	২৩-২৫ জুলাই ২০১৯ মালয়েশিয়ায় অনুষ্ঠিত “2 nd International Conference on Applied and Industrial Mathematics and Statistics 2019”-এ অংশগ্রহণের জন্য যাতায়াত খরচ বাবদ ইউজিসি’র গবেষণা/শিক্ষা সহায়ক তহবিল থেকে আর্থিক অনুদান।	৩৭,০০০/-
৩০.	অধ্যাপক ড. মোহাম্মদ শাহাদাত হোসেন কম্পিউটার সায়েন্স এন্ড ইঞ্জিনিয়ারিং বিভাগ চট্টগ্রাম বিশ্ববিদ্যালয়, চট্টগ্রাম	৩০ মে-০২ জুন ২০১৯ আমেরিকায় অনুষ্ঠিত “8 th International Conference on Informatics, Electronics Vision (ICIEV)”-এ অংশগ্রহণের জন্য যাতায়াত খরচ বাবদ ইউজিসি’র গবেষণা/শিক্ষা সহায়ক তহবিল থেকে আর্থিক অনুদান।	৫০,০০০/-
৩১.	ড. মোহাম্মদ শামসুর রহমান সহযোগী অধ্যাপক মৎস্যবিজ্ঞান বিভাগ ঢাকা বিশ্ববিদ্যালয়, ঢাকা	০৮-১২ জুলাই ২০১৯ অস্ট্রেলিয়ায় অনুষ্ঠিত “5 th FRDC Australasian Scientific Conference on Aquatic Animal Health, Biosecurity”-এ অংশগ্রহণের জন্য যাতায়াত খরচ বাবদ ইউজিসি’র গবেষণা/শিক্ষা সহায়ক তহবিল থেকে আর্থিক অনুদান।	৪০,০০০/-
৩২.	অধ্যাপক ড. শাহীন ইসলাম এডুকেশনাল এন্ড কাউন্সেলিং বিভাগ ঢাকা বিশ্ববিদ্যালয়, ঢাকা	২৭ জুন-০১ জুলাই ২০১৯ ইউরোপে অনুষ্ঠিত “8 th International Conference on Informatics, Electronics Vision (ICIEV)”-এ অংশগ্রহণের জন্য যাতায়াত খরচ বাবদ ইউজিসি’র গবেষণা/শিক্ষা সহায়ক তহবিল থেকে আর্থিক অনুদান।	৫০,০০০/-
৩৩.	মুহাম্মদ যাকারিয়া সহযোগী অধ্যাপক যোগাযোগ ও সাংবাদিকতা বিভাগ চট্টগ্রাম বিশ্ববিদ্যালয়, চট্টগ্রাম	১৭-১৯ জুন ২০১৯ থাইল্যান্ডে অনুষ্ঠিত “27 th AMIC Annual Conference”-এ অংশগ্রহণের জন্য যাতায়াত খরচ বাবদ ইউজিসি’র গবেষণা/শিক্ষা সহায়ক তহবিল থেকে আর্থিক অনুদান।	৫০,০০০/-
৩৪.	অধ্যাপক ড. কৌশিক দেব কম্পিউটার সায়েন্স এন্ড ইঞ্জিনিয়ারিং বিভাগ, চট্টগ্রাম প্রকৌশল ও প্রযুক্তি বিশ্ববিদ্যালয়, চট্টগ্রাম	০৩-০৬ আগস্ট ২০১৯ চীনে অনুষ্ঠিত “15 th International Conference on Intelligent Computing (ICIC-2019)”-এ অংশগ্রহণের জন্য যাতায়াত খরচ বাবদ ইউজিসি’র গবেষণা/শিক্ষা সহায়ক তহবিল থেকে আর্থিক অনুদান।	৪০,০০০/-
৩৫.	অধ্যাপক শাকিলা নার্গিস খান অণুজীব বিজ্ঞান বিভাগ ঢাকা বিশ্ববিদ্যালয়, ঢাকা	০১-০৪ জুলাই ২০১৯ তাইওয়ানে অনুষ্ঠিত “14 th Asian Congress on Biotechnology (ACB 2019)”-এ অংশগ্রহণের জন্য যাতায়াত খরচ বাবদ ইউজিসি’র গবেষণা/শিক্ষা সহায়ক তহবিল থেকে আর্থিক অনুদান।	৪০,০০০/-
৩৬.	অধ্যাপক ড. কাবেরী গায়ের ও চেয়ারম্যান গণযোগাযোগ ও সাংবাদিকতা বিভাগ ঢাকা বিশ্ববিদ্যালয়, ঢাকা	০৭-১১ জুলাই ২০১৯ স্পেনে অনুষ্ঠিত “2019 Edition of the International Association for Media and Communication Research Conference”-এ অংশগ্রহণের জন্য যাতায়াত খরচ বাবদ ইউজিসি’র গবেষণা/শিক্ষা সহায়ক তহবিল থেকে আর্থিক অনুদান।	৫০,০০০/-
৩৭.	অধ্যাপক ড. সৈয়দ শাহরিয়ার রহমান ভাষাবিজ্ঞান বিভাগ ঢাকা বিশ্ববিদ্যালয়, ঢাকা	১৩ জুলাই ২০১৯ যুক্তরাজ্যে অনুষ্ঠিত “International Conference of Corpus Linguistics (CL2019)”-এ অংশগ্রহণের জন্য যাতায়াত খরচ বাবদ ইউজিসি’র গবেষণা/শিক্ষা সহায়ক তহবিল থেকে আর্থিক অনুদান।	৫০,০০০/-

ক্র. নং	অনুদান প্রাপ্তদের নাম ও ঠিকানা	যে উদ্দেশ্যে অনুদান মঞ্জুর করা হয়েছে	অনুদানের পরিমাণ
৩৮.	অধ্যাপক ড. মোহাম্মদ সফিকুর রহমান পরিসংখ্যান গবেষণা ও শিক্ষণ ইনস্টিটিউট ঢাকা বিশ্ববিদ্যালয়, ঢাকা	১৪-১৮ জুলাই ২০১৯ বেলজিয়ামে অনুষ্ঠিত “40 th Annual Conference of the International Society for Clinical Biostatistics (ISCB40)”-এ অংশগ্রহণের জন্য যাতায়াত খরচ বাবদ ইউজিসি’র গবেষণা/শিক্ষা সহায়ক তহবিল থেকে আর্থিক অনুদান।	৫০,০০০/-
৩৯.	ড. প্রিয়াংকা বড়ুয়া সহকারী অধ্যাপক প্রাণিবিদ্যা বিভাগ ঢাকা বিশ্ববিদ্যালয়, ঢাকা	৩০ জুন-০৫ জুলাই ২০১৯ সুইজারল্যান্ডে অনুষ্ঠিত “Gordon Research Conferences”-এ অংশগ্রহণের জন্য যাতায়াত খরচ বাবদ ইউজিসি’র গবেষণা/শিক্ষা সহায়ক তহবিল থেকে আর্থিক অনুদান।	৫০,০০০/-
৪০.	অধ্যাপক ড. মেহ জাবীন হক চেয়ারপার্সন এডুকেশনাল এন্ড কাউন্সেলিং সাইকোলজি বিভাগ ঢাকা বিশ্ববিদ্যালয়, ঢাকা	২৭ জুন-০১ জুলাই ২০১৯ ইউরোপে অনুষ্ঠিত “EMDR-Europe Conference 2019”-এ অংশগ্রহণের জন্য যাতায়াত খরচ বাবদ ইউজিসি’র গবেষণা/শিক্ষা সহায়ক তহবিল থেকে আর্থিক অনুদান।	৫০,০০০/-
৪১.	ড. এ. এস. এম. আসাদুজ্জামান সহযোগী অধ্যাপক গণযোগাযোগ ও সাংবাদিকতা বিভাগ ঢাকা বিশ্ববিদ্যালয়, ঢাকা	২২-২৬ জুলাই ২০১৯ মালয়েশিয়ায় অনুষ্ঠিত “48 th Meeting on Asia Pacific Advanced Network”-এ অংশগ্রহণের জন্য যাতায়াত খরচ বাবদ ইউজিসি’র গবেষণা/শিক্ষা সহায়ক তহবিল থেকে আর্থিক অনুদান।	৩০,০০০/-
৪২.	কৃষ্ণ কুমার সাহা সহকারী অধ্যাপক পাবলিক এডমিনিস্ট্রেশন বিভাগ কুমিল্লা বিশ্ববিদ্যালয়, কুমিল্লা	০৭-১৬ জুলাই ২০১৯ গ্রীসে অনুষ্ঠিত “European International Studies Association on Conflict and Political Violence”-এ অংশগ্রহণের জন্য যাতায়াত খরচ বাবদ ইউজিসি’র গবেষণা/শিক্ষা সহায়ক তহবিল থেকে আর্থিক অনুদান।	৫০,০০০/-
৪৩.	মোঃ মেহেদী হাসান সহকারী অধ্যাপক, বিজনেস স্টাডিজ অনুষদ, বিজনেস অ্যাডমিনিস্ট্রেশন জেনারেল বিভাগ বাংলাদেশ ইউনিভার্সিটি অব প্রফেশনালস্ মিরপুর সেনানিবাস, ঢাকা	১৯ আগস্ট ২০১৯ যুক্তরাষ্ট্রে অনুষ্ঠিত “ওয়াশিংটন স্টেট ইউনিভার্সিটি”-এর অধীনে ডিপার্টমেন্ট অব ম্যাথমেটিক্স এন্ড স্ট্যাটিস্টিক্স-এর উপর পিএইচডি-তে অংশগ্রহণের জন্য যাতায়াত খরচ বাবদ ইউজিসি’র গবেষণা/শিক্ষা সহায়ক তহবিল থেকে আর্থিক অনুদান।	৫০,০০০/-
৪৪.	ড. মোঃ ফিরোজ আহমেদ সহযোগী অধ্যাপক মাক্রোবায়োলজি বিভাগ জাহাঙ্গীরনগর বিশ্ববিদ্যালয় সাভার, ঢাকা	২০-২৪ জুলাই ২০১৯ যুক্তরাষ্ট্রে অনুষ্ঠিত “44 th International Herpes Virus Workshop 2019”-এ অংশগ্রহণের জন্য যাতায়াত খরচ বাবদ ইউজিসি’র গবেষণা/শিক্ষা সহায়ক তহবিল থেকে আর্থিক অনুদান।	৫০,০০০/-
৪৫.	অধ্যাপক ড. রাশীদ মাহমুদ নৃবিজ্ঞান বিভাগ ঢাকা বিশ্ববিদ্যালয়, ঢাকা	১৬-১৯ জুলাই ২০১৯ নেদারল্যান্ডে অনুষ্ঠিত “11 th International Convention of Asia Scholars (ICAS 11)”-এ অংশগ্রহণের জন্য যাতায়াত খরচ বাবদ ইউজিসি’র গবেষণা/শিক্ষা সহায়ক তহবিল থেকে আর্থিক অনুদান।	৫০,০০০/-
৪৬.	ড. রহিমা নাসরিন সহকারী অধ্যাপক পদার্থ বিজ্ঞান বিভাগ বরিশাল বিশ্ববিদ্যালয়, বরিশাল	২৭-২৯ জুলাই ২০১৯ মালয়েশিয়ায় অনুষ্ঠিত “6 th International Conference on Nanotechnology, Nanomaterials & Thin Films for Energy Applications (NANOENERGY 2019)”-এ অংশগ্রহণের জন্য যাতায়াত খরচ বাবদ ইউজিসি’র গবেষণা/শিক্ষা সহায়ক তহবিল থেকে আর্থিক অনুদান।	৩০,০০০/-

ক্র. নং	অনুদান প্রাপ্তদের নাম ও ঠিকানা	যে উদ্দেশ্যে অনুদান মঞ্জুর করা হয়েছে	অনুদানের পরিমাণ
৪৭.	ড. মীর মোঃ মোজাম্মেল হক সহযোগী অধ্যাপক এনভায়রনমেন্টাল সায়েন্স এন্ড রিসোর্স ম্যানেজমেন্ট বিভাগ মাওলানা ভাসানী বিজ্ঞান ও প্রযুক্তি বিশ্ববিদ্যালয়, টাঙ্গাইল	২৮ জুলাই-০২ আগষ্ট ২০১৯ সিঙ্গাপুরে অনুষ্ঠিত “16 th Annual Meeting of the Asia Oceania Geosciences Society”-এ অংশগ্রহণের জন্য যাতায়াত খরচ বাবদ ইউজিসি’র গবেষণা/শিক্ষা সহায়ক তহবিল থেকে আর্থিক অনুদান।	৩০,০০০/-
৪৮.	মুহাম্মদ নূরুল্লাহ সহযোগী অধ্যাপক ইসলামিক স্টাডিজ বিভাগ জগন্নাথ বিশ্ববিদ্যালয়, ঢাকা	০৪-০৬ আগষ্ট ২০১৯ মালয়েশিয়ায় অনুষ্ঠিত “1 st Kedah International Zakat Conference”-এ অংশগ্রহণের জন্য যাতায়াত খরচ বাবদ ইউজিসি’র গবেষণা/শিক্ষা সহায়ক তহবিল থেকে আর্থিক অনুদান।	৩০,০০০/-
৪৯.	মোঃ মাহবুব আলম সহকারী অধ্যাপক কৃষিতত্ত্ব বিভাগ শেরেবাংলা কৃষি বিশ্ববিদ্যালয়, ঢাকা	১২-২৬ আগষ্ট ২০১৯ চীনে অনুষ্ঠিত “International Training Workshop on Grain Legume Molecular Breeding and Cultivation Technique”-এ অংশগ্রহণের জন্য যাতায়াত খরচ বাবদ ইউজিসি’র গবেষণা/শিক্ষা সহায়ক তহবিল থেকে আর্থিক অনুদান।	৪০,০০০/-
৫০.	অধ্যাপক ড. নাসরীন সুলতানা সরকার ও রাজনীতি বিভাগ জাহাঙ্গীরনগর বিশ্ববিদ্যালয় সাভার, ঢাকা	০৬-০৮ সেপ্টেম্বর ২০১৯ ভারতে অনুষ্ঠিত “International Conference on “100 Years of International Relations”-এ অংশগ্রহণের জন্য যাতায়াত খরচ বাবদ ইউজিসি’র গবেষণা/শিক্ষা সহায়ক তহবিল থেকে আর্থিক অনুদান।	৩০,০০০/-
৫১.	অধ্যাপক ড. মোহাম্মদ মোজাহিদুল ইসলাম ইতিহাস বিভাগ জাহাঙ্গীরনগর বিশ্ববিদ্যালয়, সাভার, ঢাকা	১৭ সেপ্টেম্বর ২০১৯ নরওয়েতে অনুষ্ঠিত “Bangladesh Studies Workshop”-এ অংশগ্রহণের জন্য যাতায়াত খরচ বাবদ ইউজিসি’র গবেষণা/শিক্ষা সহায়ক তহবিল থেকে আর্থিক অনুদান।	৫০,০০০/-
৫২.	মোঃ রেজাউল করিম সহকারী অধ্যাপক সমাজকর্ম বিভাগ জগন্নাথ বিশ্ববিদ্যালয়, ঢাকা	১৭-১৯ আগষ্ট ২০১৯ নেপালে অনুষ্ঠিত “International Conference on Natural Resource, Agriculture and Society in a Changing Climate”-এ অংশগ্রহণের জন্য যাতায়াত খরচ বাবদ ইউজিসি’র গবেষণা/শিক্ষা সহায়ক তহবিল থেকে আর্থিক অনুদান।	৩০,০০০/-
৫৩.	ড. মোঃ আব্দুল মতিন সহযোগী অধ্যাপক গ্লাস এন্ড সিরামিক ইঞ্জিনিয়ারিং বিভাগ বাংলাদেশ প্রকৌশল বিশ্ববিদ্যালয়, ঢাকা	২৯ আগষ্ট-০১ সেপ্টেম্বর ২০১৯ ইং সিঙ্গাপুরে অনুষ্ঠিত “Nano-micromaterials for Circular Economy and Sustainability in the East Asia Pacific”-এ অংশগ্রহণের জন্য যাতায়াত খরচ বাবদ ইউজিসি’র গবেষণা/শিক্ষা সহায়ক তহবিল থেকে আর্থিক অনুদান।	৩০,০০০/-
৫৪.	অধ্যাপক ড. মোহাম্মদ সামসুল আরেফীন কম্পিউটার সায়েন্স এন্ড ইঞ্জিনিয়ারিং বিভাগ চট্টগ্রাম প্রকৌশল ও প্রযুক্তি বিশ্ববিদ্যালয়, চট্টগ্রাম	০৩-০৪ অক্টোবর ২০১৯ ইং থাইল্যান্ডে অনুষ্ঠিত “2 nd International Conference on Intelligent Computing & Optimization (ICO-2019)”-এ অংশগ্রহণের জন্য যাতায়াত খরচ বাবদ ইউজিসি’র গবেষণা/শিক্ষা সহায়ক তহবিল থেকে আর্থিক অনুদান।	৩০,০০০/-
৫৫.	অধ্যাপক ড. মোঃ রোকনুজ্জামান যন্ত্রকৌশল বিভাগ রাজশাহী প্রকৌশল ও প্রযুক্তি বিশ্ববিদ্যালয়, রাজশাহী	২৭-৩১ আগষ্ট ২০১৯ জাপানে অনুষ্ঠিত “Formula SAE Japan 2019”-এ অংশগ্রহণের জন্য যাতায়াত খরচ বাবদ ইউজিসি’র গবেষণা/শিক্ষা সহায়ক তহবিল থেকে আর্থিক অনুদান।	৩০,০০০/-
৫৬.	অধ্যাপক আকসাদুল আলম ইতিহাস বিভাগ	১৭ সেপ্টেম্বর ২০১৯ নরওয়েতে অনুষ্ঠিত “Bangladesh Studies Workshop”-এ অংশগ্রহণের জন্য যাতায়াত খরচ	৫০,০০০/-

ক্র. নং	অনুদান প্রাপ্তদের নাম ও ঠিকানা	যে উদ্দেশ্যে অনুদান মঞ্জুর করা হয়েছে	অনুদানের পরিমাণ
	ঢাকা বিশ্ববিদ্যালয়, ঢাকা	বাবদ ইউজিসি'র গবেষণা/শিক্ষা সহায়ক তহবিল থেকে আর্থিক অনুদান।	
৫৭.	অধ্যাপক ড. মোঃ তৌফিক ইকবাল এছোনমী এন্ড এগ্রিকালচারাল এক্সটেনশন বিভাগ রাজশাহী বিশ্ববিদ্যালয়, রাজশাহী	০২-০৬ সেপ্টেম্বর ২০১৯ মালদ্বীপে অনুষ্ঠিত “3 rd International Nitrogen Management System Conference”-এ অংশগ্রহণের জন্য যাতায়াত খরচ বাবদ ইউজিসি'র গবেষণা/শিক্ষা সহায়ক তহবিল থেকে আর্থিক অনুদান।	৩০,০০০/-
৫৮.	অধ্যাপক ড. গোলাম সাব্বির সান্তার পরিচালক পরিবেশ বিজ্ঞান ইনস্টিটিউট রাজশাহী বিশ্ববিদ্যালয়, রাজশাহী	০৩-০৪ অক্টোবর ২০১৯ থাইল্যান্ডে অনুষ্ঠিত “2 nd International Conference on Global Warming and Climate Change”-এ অংশগ্রহণের জন্য যাতায়াত খরচ বাবদ ইউজিসি'র গবেষণা/শিক্ষা সহায়ক তহবিল থেকে আর্থিক অনুদান।	৩০,০০০/-
৫৯.	অধ্যাপক ড. মোঃ ইসমাইল হোসেন সমাজকর্ম বিজ্ঞান ইনস্টিটিউট শাহজালাল বিজ্ঞান ও প্রযুক্তি বিশ্ববিদ্যালয়, সিলেট	১৭-২০ সেপ্টেম্বর ২০১৯ ভারতে অনুষ্ঠিত “25 th Asia-Pacific Joint Regional Social Work Conference”-এ অংশগ্রহণের জন্য যাতায়াত খরচ বাবদ ইউজিসি'র গবেষণা/শিক্ষা সহায়ক তহবিল থেকে আর্থিক অনুদান।	৩০,০০০/-
৬০	মোহাম্মদ তৌহিদুল ইসলাম সহযোগী অধ্যাপক ডিপার্টমেন্ট অব বিজনেস অ্যাডমিনিস্ট্রেশন-জেনারেল বাংলাদেশ ইউনিভার্সিটি অব প্রফেশনালস্, মিরপুর সেনানিবাস, ঢাকা	২৯-৩০ আগস্ট ২০১৯ ইতালীতে অনুষ্ঠিত “4 th Econometric Models of Climate Change Conference”-এ অংশগ্রহণের জন্য যাতায়াত খরচ বাবদ ইউজিসি'র গবেষণা/শিক্ষা সহায়ক তহবিল থেকে আর্থিক অনুদান।	২৫,০০০/-

**দেশের অভ্যন্তরে জাতীয় ও আন্তর্জাতিক সেমিনার/সিম্পোজিয়াম/কনফারেন্স/ওয়ার্কশপ
আয়োজনের জন্য প্রদত্ত অনুদানের বিবরণ
(জানুয়ারি ২০১৯ - ডিসেম্বর ২০১৯)**

ক্র. নং	অনুদান প্রাপ্তদের নাম ও ঠিকানা	যে উদ্দেশ্যে অনুদান মঞ্জুর করা হয়েছে	অনুদানের পরিমাণ
১.	অধ্যাপক ড. মোহাম্মদ সেলিম ইতিহাস বিভাগ ও কনভেনর কনফারেন্স কমিটি জগন্নাথ বিশ্ববিদ্যালয়, ঢাকা।	১৫-১৬ মার্চ ২০১৯ তারিখে অনুষ্ঠিত “International Conference on State and Society in South Asia: A Historical Perspective” আয়োজনের জন্য ইউজিসি গবেষণা/শিক্ষা সহায়ক তহবিল থেকে আর্থিক অনুদান।	৫,০০,০০০/-
২.	অধ্যাপক ড. মোহাম্মদ রফিকুল আলম উপাচার্য চট্টগ্রাম প্রকৌশল ও প্রযুক্তি বিশ্ববিদ্যালয় চট্টগ্রাম।	০৭-০৯ ফেব্রুয়ারি ২০১৯ তারিখে অনুষ্ঠিত “2 nd International Conference on Electrical, Computer and Communicatoin Engineering (ECCE-2019)” আয়োজনের জন্য ইউজিসি গবেষণা/শিক্ষা সহায়ক তহবিল থেকে আর্থিক অনুদান।	২,০০,০০০/-
৩.	Professor Dr. Muhammed Alamgir Department of Civil Engineering and Conference Chair, WasteSafe-2019 Khulna University of Engineering & Technology (KUET) Khulna.	২৩-২৪ ফেব্রুয়ারি ২০১৯ তারিখে অনুষ্ঠিত “6th International Conference on Integrated Solid Waste and Faecal Sludge Management for South Asian Countries – WasteSafe-2019” আয়োজনের জন্য ইউজিসি গবেষণা/শিক্ষা সহায়ক তহবিল থেকে আর্থিক অনুদান।	২,০০,০০০/-
৪.	প্রফেসর সৈয়দ হাসানুজ্জামান অর্থনীতি বিভাগ ও চেয়ার 2019 BDP Conference Committee শাহজালাল বিজ্ঞান ও প্রযুক্তি বিশ্ববিদ্যালয়, সিলেট।	৩০-৩১ জানুয়ারি ২০১৯ তারিখে অনুষ্ঠিত “Bangladesh Development Perspectives-2019” আয়োজনের জন্য ইউজিসি গবেষণা/শিক্ষা সহায়ক তহবিল থেকে আর্থিক অনুদান।	১,০০,০০০/-
৫.	প্রফেসর ড. মোঃ আবদুল আলীম প্যারাসাইটোলজি বিভাগ ও সেক্রেটারি বিএসডিআর বাংলাদেশ কৃষি বিশ্ববিদ্যালয়, ময়মনসিংহ।	২৩-২৪ ফেব্রুয়ারি ২০১৯ তারিখে অনুষ্ঠিত “বিএসডিআর ২৫তম বার্ষিক আন্তর্জাতিক বৈজ্ঞানিক কনফারেন্স” আয়োজনের জন্য ইউজিসি গবেষণা/শিক্ষা সহায়ক তহবিল থেকে আর্থিক অনুদান।	২,০০,০০০/-
৬.	প্রফেসর ড. আলতাফ হোসেন একাডেমিক অ্যাডভাইজার ও সভাপতি বাংলাদেশ ক্রিস্টালোগ্রাফিক এসোসিয়েশন বঙ্গবন্ধু শেখ মুজিবুর রহমান মেরিটাইম ইউনিভার্সিটি, বাংলাদেশ মিরপুর-১২, ঢাকা-১২১৬।	২৫-২৬ জানুয়ারি ২০১৯ তারিখে অনুষ্ঠিত “5th International Conference of Bangladesh Crystallographic Association (BCA)” আয়োজনের জন্য ইউজিসি গবেষণা/শিক্ষা সহায়ক তহবিল থেকে আর্থিক অনুদান।	২,০০,০০০/-
৭.	প্রফেসর ড. রফিকুল ইসলাম সেন্টার ফর ক্লাইমেট চেঞ্জ স্টাডি এন্ড রিসোর্স ইউটিলাইজেশন ও কনফারেন্স চেয়ার আইসিসিসি ঢাকা বিশ্ববিদ্যালয়, ঢাকা।	১-৩ মার্চ ২০১৯ তারিখে অনুষ্ঠিত “International Conference on Climate Change, 2019” আয়োজনের জন্য ইউজিসি গবেষণা/শিক্ষা সহায়ক তহবিল থেকে আর্থিক অনুদান।	২,০০,০০০/-
৮.	মিসেস টুম্পা সমদার চেয়ারম্যান, সংগীত বিভাগ ঢাকা বিশ্ববিদ্যালয়, ঢাকা।	২৭ ও ২৮ জানুয়ারি ২০১৯ তারিখে অনুষ্ঠিত “সংগীত উৎসব ২০১৮ এবং শাস্ত্রীয় সংগীত কর্মশালা” আয়োজনের জন্য ইউজিসি গবেষণা/শিক্ষা সহায়ক তহবিল থেকে আর্থিক অনুদান।	১,০০,০০০/-
৯.	প্রফেসর ড. খোঃ মাহফুজ-উদ-দারাইন প্রধান, স্থাপত্য ডিসিপ্লিন খুলনা বিশ্ববিদ্যালয়, খুলনা।	০৯ ফেব্রুয়ারি ২০১৯ তারিখে অনুষ্ঠিত “International Seminar-Workshop on Climate Change Agenda for Cultural Heritage in Bangladesh” আয়োজনের জন্য ইউজিসি গবেষণা/শিক্ষা সহায়ক তহবিল থেকে আর্থিক অনুদান।	২,০০,০০০/-
১০.	প্রফেসর ড. মোঃ তোফাজ্জল ইসলাম বায়োটেকনোলজি ডিপার্টমেন্ট	২৫ ফেব্রুয়ারি ২০১৯ তারিখে অনুষ্ঠিত “International Workshop on Genome Editing for the Development of Climate Resilient Novel Blast	১,৫০,০০০/-

ক্র. নং	অনুদান প্রাপ্তদের নাম ও ঠিকানা	যে উদ্দেশ্যে অনুদান মঞ্জুর করা হয়েছে	অনুদানের পরিমাণ
১১.	বঙ্গবন্ধু শেখ মুজিবুর রহমান কৃষি বিশ্ববিদ্যালয় সালনা, গাজীপুর। অসীম কুমার নন্দী সহকারী অধ্যাপক ও চেয়ারম্যান সামাজিক বিজ্ঞান বিভাগ বরিশাল বিশ্ববিদ্যালয়, বরিশাল।	Resistant Wheat Variety” আয়োজনের জন্য ইউজিসি গবেষণা/শিক্ষা সহায়ক তহবিল থেকে আর্থিক অনুদান। ১৫-১৬ মার্চ ২০১৯ তারিখে অনুষ্ঠিত “1 st International Conference on Social Sciences and Law, 2019” আয়োজনের জন্য ইউজিসি গবেষণা/শিক্ষা সহায়ক তহবিল থেকে আর্থিক অনুদান।	২,০০,০০০/-
১২.	প্রফেসর সৈয়দ হাসানুল্লাহমান অর্থনীতি বিভাগ ও Chair Conference Organizing Committee BDP Issues in Economic Justice & Morality শাহজালাল বিজ্ঞান ও প্রযুক্তি বিশ্ববিদ্যালয়, সিলেট।	৩০-৩১ জানুয়ারি ২০১৯ তারিখে অনুষ্ঠিত “Bangladesh Development Perspectives: Issues in Economic Justice & Morality” এর Proceedings প্রকাশের জন্য ইউজিসি গবেষণা/শিক্ষা সহায়ক তহবিল থেকে আর্থিক অনুদান।	১,০০,০০০/-
১৩.	প্রফেসর ফরিদ উদ্দিন আহমেদ উপাচার্য শাহজালাল বিজ্ঞান ও প্রযুক্তি বিশ্ববিদ্যালয় সিলেট।	৩১ মার্চ ২০১৯ থেকে ৫ এপ্রিল ২০১৯ তারিখে পর্তুগালে অনুষ্ঠিত “International Computer Programming Contest (ICPC)”-এ ৪৩তম আসরে বাংলাদেশের প্রতিনিধিত্ব করার লক্ষে ইউজিসি গবেষণা/শিক্ষা সহায়ক তহবিল থেকে আর্থিক অনুদান।	৫,০০,০০০/-
১৪.	প্রফেসর ড. মোঃ একরামুল হামিদ ডীন, প্রকৌশল অনুষদ ও কনফারেন্স চেয়ার (IC ⁴ ME ²) রাজশাহী বিশ্ববিদ্যালয়, রাজশাহী।	১১-১২ জুলাই ২০১৯ তারিখে অনুষ্ঠিত “International Conference on Computer, Communication, Chemical, Materials and Electronics Engineering (IC ⁴ ME ²)” আয়োজনের জন্য ইউজিসি গবেষণা/শিক্ষা সহায়ক তহবিল থেকে আর্থিক অনুদান।	২,০০,০০০/-
১৫.	প্রফেসর ফরিদ উদ্দিন আহমেদ উপাচার্য শাহজালাল বিজ্ঞান ও প্রযুক্তি বিশ্ববিদ্যালয় সিলেট।	০৬ এপ্রিল ২০১৯ অনুষ্ঠিত “1 st International Convention of Vice Chancellors of North Eastern Universities of Bangladesh and India” আয়োজনের জন্য ইউজিসি গবেষণা/শিক্ষা সহায়ক তহবিল থেকে বিবেচনায় আর্থিক অনুদান	৫,০০,০০০/-
১৬.	অধ্যাপক ড. মোঃ শহীদুল ইসলাম গণিত বিভাগ ও Local Coordinator, CIMPA: Research School 2019 ঢাকা বিশ্ববিদ্যালয়, ঢাকা।	১০-২১ জুন ২০১৯ তারিখে অনুষ্ঠিত “CIMPA: Research School on Dynamical Systems and its Applications to Biology” আয়োজনের জন্য ইউজিসি গবেষণা/শিক্ষা সহায়ক তহবিল থেকে আর্থিক অনুদান।	২,০০,০০০/-
১৭.	অধ্যাপক ড. জেবা ইসলাম সেরাজ প্রাণরসায়ন ও অণুপ্রাণ বিজ্ঞান বিভাগ এবং চেয়ার, অর্গানাইজিং কমিটি (4 th IPFS-ICBHA) 2019), ঢাকা বিশ্ববিদ্যালয়, ঢাকা।	১১-১৩ নভেম্বর ২০১৯ তারিখে অনুষ্ঠিত “4th Innovations in Plant and Food Sciences-International Conference on Biotechnology in Health and Agriculture (4 th IPFS-ICBHA) 2019” আয়োজনের জন্য ইউজিসি গবেষণা/শিক্ষা সহায়ক তহবিল থেকে বিবেচনায় আর্থিক অনুদান	৫,০০,০০০/-
১৮.	Professor Dr. Iftekhar Uddin Chowdhury Vice-Chancellor and Chief Patron, BSBMB Conference 2019 Chittagong University, Chittagong.	২৭-২৮ এপ্রিল ২০১৯ তারিখে অনুষ্ঠিত “Bangladesh Society for Biochemistry and Molecular Biology (BSBMB 2019)” আয়োজনের জন্য ইউজিসি গবেষণা/শিক্ষা সহায়ক তহবিল থেকে বিবেচনায় আর্থিক অনুদান	৫,০০,০০০/-
১৯.	ড. আবদুল্লাহ আল মামুন সহযোগী অধ্যাপক এবং আহ্বায়ক (ISSAF-2) 2019 নোয়াখালী বিজ্ঞান ও প্রযুক্তি বিশ্ববিদ্যালয়, নোয়াখালী।	২৪-২৫ এপ্রিল ২০১৯ তারিখে অনুষ্ঠিত “2 nd International Symposium on Sustainable Aquaculture and Fisheries (ISSAF-2) 2019” আয়োজনের জন্য ইউজিসি গবেষণা/শিক্ষা সহায়ক তহবিল থেকে আর্থিক অনুদান	২,০০,০০০/-
২০.	অধ্যাপক ড. ফজলুল হক ডীন, কলা অনুষদ রাজশাহী বিশ্ববিদ্যালয়, রাজশাহী।	২৮ মে ২০১৯ তারিখে অনুষ্ঠিত “International Seminar on Literature, History & Culture” আয়োজনের জন্য ইউজিসি গবেষণা/শিক্ষা সহায়ক তহবিল থেকে আর্থিক অনুদান।	১,০০,০০০/-

ক্র. নং	অনুদান প্রাপ্তদের নাম ও ঠিকানা	যে উদ্দেশ্যে অনুদান মঞ্জুর করা হয়েছে	অনুদানের পরিমাণ
২১.	অধ্যাপক ড. নাজমা বেগম পরিচালক অর্থনীতি গবেষণা ব্যুরো এবং কনভেনর কনফারেন্স কমিটি ঢাকা বিশ্ববিদ্যালয়, ঢাকা।	০৬-০৭ জুলাই ২০১৯ তারিখে অনুষ্ঠিত “International Conference on Inclusive Growth for Sustainable Development” আয়োজনের জন্য ইউজিসি গবেষণা/শিক্ষা সহায়ক তহবিল থেকে আর্থিক অনুদান।	১,৫০,০০০/-
২২.	প্রফেসর ড. মোঃ ফখরুল ইসলাম ডীন, সামাজিক বিজ্ঞান অনুষদ রাজশাহী বিশ্ববিদ্যালয় রাজশাহী।	১৯-২০ জুলাই ২০১৯ তারিখে অনুষ্ঠিত “International Conference on Prospects and Challenges of Sustainable Development in Developing Countries” আয়োজনের জন্য ইউজিসি গবেষণা/শিক্ষা সহায়ক তহবিল থেকে আর্থিক অনুদান।	২,০০,০০০/-
২৩.	অধ্যাপক ড. এ কে এম গোলাম রব্বানী সাধারণ সম্পাদক, বাংলাদেশ ইতিহাস পরিষদ ও প্রক্টর, ঢাকা বিশ্ববিদ্যালয়, ঢাকা।	২৬ এপ্রিল ২০১৯ তারিখে অনুষ্ঠিত “ইতিহাসে নারী: দক্ষিণ এশিয়া প্রসঙ্গ” আয়োজনের জন্য ইউজিসি গবেষণা/শিক্ষা সহায়ক তহবিল থেকে আর্থিক অনুদান।	২,০০,০০০/-
২৪.	প্রফেসর ড. মোঃ মতিয়ার রহমান হাওলাদার উপাচার্য সিলেট কৃষি বিশ্ববিদ্যালয়, সিলেট।	২৬-২৮ আগস্ট ২০১৯ তারিখে অনুষ্ঠিত “1 st International Conference on Sustainable Fisheries (ICSF) 2019” আয়োজনের জন্য ইউজিসি গবেষণা/শিক্ষা সহায়ক তহবিল থেকে আর্থিক অনুদান।	২,০০,০০০/-
২৫.	তাসনিম বিনতে শওকত প্রভাষক ও সেক্রেটারি Technocracy 2019 রাজশাহী প্রকৌশল ও প্রযুক্তি বিশ্ববিদ্যালয়, রাজশাহী।	১১-১২ আগস্ট ২০১৯ তারিখে অনুষ্ঠিত “Technocracy 2019” আয়োজনের জন্য ইউজিসি গবেষণা/শিক্ষা সহায়ক তহবিল থেকে আর্থিক অনুদান।	২,০০,০০০/-
২৬.	ড. মহীবুল আজিজ সভাপতি, বাংলা বিভাগ চট্টগ্রাম বিশ্ববিদ্যালয়, চট্টগ্রাম।	১২ জুন ২০১৯ তারিখে অনুষ্ঠিত “জাতীয় কবি কাজী নজরুল ইসলামের ১২০তম জন্মদিন” আয়োজনের জন্য ইউজিসি গবেষণা/শিক্ষা সহায়ক তহবিল থেকে বিশেষ আর্থিক অনুদান।	৫,০০,০০০/-
২৭.	প্রফেসর ড. মাহফুজা খানম মনোবিজ্ঞান বিভাগ ঢাকা বিশ্ববিদ্যালয়, ঢাকা।	১৬-১৭ নভেম্বর ২০১৮ তারিখে অনুষ্ঠিত “14th Psychology Conference 2018” আয়োজনের জন্য ইউজিসি গবেষণা/শিক্ষা সহায়ক তহবিল থেকে আর্থিক অনুদান।	১,০০,০০০/-
২৮.	ডা: হৃদয় রঞ্জন সহকারী অধ্যাপক কার্ডিয়াক সার্জারী বিভাগ বঙ্গবন্ধু শেখ মুজিব মেডিক্যাল বিশ্ববিদ্যালয়, ঢাকা।	০৫ জুন ২০১৯ তারিখে অনুষ্ঠিত “1 st International Summit on Cardiovascular Research” আয়োজনের জন্য ইউজিসি গবেষণা/শিক্ষা সহায়ক তহবিল থেকে আর্থিক অনুদান।	২,০০,০০০/-
২৯.	অধ্যাপক ড. অজয় কৃষ্ণ সরকার তড়িৎ ও ইলেকট্রনিক কৌশল বিভাগ ও অর্গানাইজিং চেয়ার, WAP 2019 রাজশাহী প্রকৌশল ও প্রযুক্তি বিশ্ববিদ্যালয়, রাজশাহী।	২৭-২৮ জুন ২০১৯ তারিখে অনুষ্ঠিত “Workshop on Antennas & Propagation (WAP) 2019 (International Event)” আয়োজনের জন্য ইউজিসি গবেষণা/শিক্ষা সহায়ক তহবিল থেকে আর্থিক অনুদান।	১,০০,০০০/-
৩০.	ড. মোঃ রাশেদ আলম সহযোগী অধ্যাপক পপুলেশন সায়েন্স এন্ড হিউম্যান রিসোর্স ডেভেলপমেন্ট বিভাগ ও মেম্বার সেক্রেটারি, NCPSD 2019 রাজশাহী বিশ্ববিদ্যালয়, রাজশাহী।	১৩ জুলাই ২০১৯ তারিখে অনুষ্ঠিত “National Conference of Population and Sustainable Development: Issues and Challenges in Bangladesh (NCPSD 2019)” আয়োজনের জন্য ইউজিসি গবেষণা/শিক্ষা সহায়ক তহবিল থেকে আর্থিক অনুদান।	১,০০,০০০/-
৩১.	অধ্যাপক ড. সামসুন্নাহার খানম চেয়ারপার্সন সরকার ও রাজনীতি বিভাগ	৭-৮ জুলাই ২০১৯ তারিখে অনুষ্ঠিত “Governance in the 21 st Century in South Asia: Challenges and Ways Forward” আয়োজনের জন্য ইউজিসি গবেষণা/শিক্ষা	২,০০,০০০/-

ক্র. নং	অনুদান প্রাপ্তদের নাম ও ঠিকানা	যে উদ্দেশ্যে অনুদান মঞ্জুর করা হয়েছে	অনুদানের পরিমাণ
	জাহাঙ্গীরনগর বিশ্ববিদ্যালয় সাভার, ঢাকা।	সহায়ক তহবিল থেকে আর্থিক অনুদান।	
৩২.	মোঃ মাসুম বিল্লাহ সহকারী অধ্যাপক ইন্ডাস্ট্রিয়াল এন্ড প্রডাকশন ইঞ্জিনিয়ারিং বিভাগ রাজশাহী প্রকৌশল ও প্রযুক্তি বিশ্ববিদ্যালয়, রাজশাহী।	১৮-১৯ জুলাই ২০১৯ তারিখে অনুষ্ঠিত “আইপিই ডে-২০১৯” আয়োজনের জন্য ইউজিসি গবেষণা/শিক্ষা সহায়ক তহবিল থেকে আর্থিক অনুদান।	১,০০,০০০/-
৩৩.	অধ্যাপক ড. মোঃ ইশরাত রায়হান পরিচালক পরিসংখ্যান গবেষণা ও শিক্ষণ ইনস্টিটিউট ঢাকা বিশ্ববিদ্যালয়, ঢাকা।	২৭-২৯ ডিসেম্বর ২০১৯ তারিখে অনুষ্ঠিত “2 nd International Conference on Applied Statistics (ICAS) 2019” আয়োজনের জন্য ইউজিসি গবেষণা/শিক্ষা সহায়ক তহবিল থেকে আর্থিক অনুদান।	২,০০,০০০/-
৩৪.	প্রফেসর ড. এস. এম. আব্দুর রাজ্জাক তড়িৎ ও কম্পিউটার কৌশল অনুসন্ধান রাজশাহী প্রকৌশল ও প্রযুক্তি বিশ্ববিদ্যালয়, রাজশাহী।	২৬-২৮ ডিসেম্বর ২০১৯ তারিখে অনুষ্ঠিত “3 rd International Conference on Electrical, Computer and Telecommunicaion Engineering (ICECTE) 2019” আয়োজনের জন্য ইউজিসি গবেষণা/শিক্ষা সহায়ক তহবিল থেকে আর্থিক অনুদান।	২,০০,০০০/-
৩৫.	প্রফেসর ড. এম. এম এ হাশেম কম্পিউটার সায়েন্স এন্ড ইঞ্জিনিয়ারিং বিভাগ খুলনা প্রকৌশল ও প্রযুক্তি বিশ্ববিদ্যালয় খুলনা।	০৬-০৭ সেপ্টেম্বর ২০১৯ তারিখে অনুষ্ঠিত “BitFest 2019” আয়োজনের জন্য ইউজিসি গবেষণা/শিক্ষা সহায়ক তহবিল থেকে আর্থিক অনুদান।	১,০০,০০০/-
৩৬.	প্রফেসর ড. মোঃ শহীদুর রহমান কম্পিউটার সায়েন্স এন্ড ইঞ্জিনিয়ারিং বিভাগ ও সেক্রেটারি, অর্গানাইজিং কমিটি (2 nd ICBSLP 2019) শাহজালাল বিজ্ঞান ও প্রযুক্তি বিশ্ববিদ্যালয়, সিলেট।	২৭-২৮ সেপ্টেম্বর ২০১৯ তারিখে অনুষ্ঠিত “2 nd International Conference Bangla Speech and Language Processing (ICBSLP 2019)” আয়োজনের জন্য ইউজিসি গবেষণা/শিক্ষা সহায়ক তহবিল থেকে আর্থিক অনুদান।	২,০০,০০০/-
৩৭.	ড. মোহাম্মদ শাহরিয়ার রহমান সহযোগী অধ্যাপক কম্পিউটার সায়েন্স এন্ড ইঞ্জিনিয়ারিং বিভাগ ইউনিভার্সিটি অফ লিবারেল আর্টস বাংলাদেশ (ইউল্যাব) ও জেনারেল চেয়ার, আইজিসিসিআই ২০১৯ বাড়ি-৫৬, সড়ক-৪/এ, ধানমন্ডি, ঢাকা-১২০৯।	২৫-২৬ অক্টোবর ২০১৯ তারিখে অনুষ্ঠিত “3 rd International Joint Conference on Computational Intelligence (IJCCI 2019)” আয়োজনের জন্য ইউজিসি গবেষণা/শিক্ষা সহায়ক তহবিল থেকে আর্থিক অনুদান।	২,০০,০০০/-
৩৮.	প্রফেসর ড. মর্তুজা খালেদ ইতিহাস বিভাগ রাজশাহী বিশ্ববিদ্যালয়, রাজশাহী।	২৬-২৮ সেপ্টেম্বর ২০১৯ তারিখে অনুষ্ঠিত “International Conference on Culture, Peace and Education: From the Perspective of People’s History” আয়োজনের জন্য ইউজিসি গবেষণা/শিক্ষা সহায়ক তহবিল থেকে আর্থিক অনুদান।	২,০০,০০০/-
৩৯.	প্রফেসর ড. মোঃ রফিকুল ইসলাম বিভাগীয় প্রধান তড়িৎ ও ইলেকট্রনিক কৌশল বিভাগ খুলনা প্রকৌশল ও প্রযুক্তি বিশ্ববিদ্যালয়, খুলনা।	১৩ সেপ্টেম্বর ২০১৯ তারিখে অনুষ্ঠিত “National Seminar on Career & Future Plan of Engineering” আয়োজনের জন্য ইউজিসি গবেষণা/শিক্ষা সহায়ক তহবিল থেকে আর্থিক অনুদান।	৮০,০০০/-
৪০.	প্রফেসর ড. এম ছায়েদুর রহমান পরিসংখ্যান বিভাগ ও কনভেনর, কনফারেন্স- ২০১৯ রাজশাহী বিশ্ববিদ্যালয়, রাজশাহী।	১৮-১৯ ডিসেম্বর ২০১৯ তারিখে অনুষ্ঠিত “7 th Internatinal Conference on Data Science and SDGs: Challenges, Opportunities and Realities” আয়োজনের জন্য ইউজিসি গবেষণা/শিক্ষা সহায়ক তহবিল থেকে আর্থিক অনুদান।	২,০০,০০০/-
৪১.	প্রফেসর ড. এম. মশিউল হক কম্পিউটার সায়েন্স এন্ড ইঞ্জিনিয়ারিং বিভাগ চট্টগ্রাম প্রকৌশল ও প্রযুক্তি বিশ্ববিদ্যালয় চট্টগ্রাম।	২৪-২৫ সেপ্টেম্বর ২০১৯ তারিখে অনুষ্ঠিত “1 st National Workshop on Computational Linguistics & Bangla Language Processing (CLBL 2019)” আয়োজনের জন্য ইউজিসি গবেষণা/শিক্ষা সহায়ক তহবিল থেকে আর্থিক অনুদান।	১,০০,০০০/-

ক্র. নং	অনুদান প্রাপ্তদের নাম ও ঠিকানা	যে উদ্দেশ্যে অনুদান মঞ্জুর করা হয়েছে	অনুদানের পরিমাণ
৪২.	প্রফেসর ড. এম. নজরুল ইসলাম রসায়ন বিভাগ ও কনভেনর কনফারেন্স অর্গানাইজিং কমিটি রাজশাহী বিশ্ববিদ্যালয়, রাজশাহী।	০৯-১০ নভেম্বর ২০১৯ তারিখে অনুষ্ঠিত “Internatinal Confrence on Bangladesh Chemical Society 2019, Advance in Chemical Science: Impact on Life and Environment” আয়োজনের জন্য ইউজিসি গবেষণা/শিক্ষা সহায়ক তহবিল থেকে আর্থিক অনুদান।	২,০০,০০০/-
৪৩.	প্রফেসর ড. মোঃ তৌফিক ইকবাল এগ্রোনমী এন্ড এগ্রিকালচারাল এক্সটেনশন বিভাগ রাজশাহী বিশ্ববিদ্যালয়, রাজশাহী।	২৮ জানুয়ারি ২০২০ তারিখে অনুষ্ঠিত “Workshop on Intercropping for Crop Diversification in Mulberry Ecosystem” আয়োজনের জন্য ইউজিসি গবেষণা/শিক্ষা সহায়ক তহবিল থেকে আর্থিক অনুদান।	১,০০,০০০/-
৪৪.	মোঃ খালেদ (কমান্ড্যান্ট) পরিচালক (আর এন্ড এ) ন্যাশনাল ডিফেন্স কলেজ বাংলাদেশ ইউনিভার্সিটি অব প্রফেশনালস্ (বিইউপি) মিরপুর সেনানিবাস, ঢাকা-১২১৬।	২৮ নভেম্বর ২০১৯ তারিখে অনুষ্ঠিত “Non-Traditional Security Risk in a Globalised World: A Multi- stakeholder Approach Towards a Common Strategy” আয়োজনের জন্য ইউজিসি গবেষণা/শিক্ষা সহায়ক তহবিল থেকে আর্থিক অনুদান।	২,০০,০০০/-
৪৫.	প্রফেসর ড. মোহাম্মদ শফিউল আলম ইলেকট্রিক এন্ড ইলেকট্রনিক্স ইঞ্জিনিয়ারিং ডিপার্টমেন্ট ও ইনচার্জ, Fab Lab, DU ঢাকা বিশ্ববিদ্যালয়, ঢাকা।	০৭ ডিসেম্বর ২০১৯ তারিখে অনুষ্ঠিত “Fab Lab 2019 ওয়ার্কশপ ও ট্রেনিং প্রোগ্রাম” আয়োজনের জন্য ইউজিসি গবেষণা/শিক্ষা সহায়ক তহবিল থেকে আর্থিক অনুদান।	১,০০,০০০/-
৪৬.	প্রফেসর ড. আশীষ কুমার দাস ফার্মেসি ডিসিপ্লিন ও সভাপতি অর্গানাইজিং কমিটি (PSE-NPS 2020) খুলনা বিশ্ববিদ্যালয়, খুলনা।	১৬-১৮ জানুয়ারি ২০২০ তারিখে অনুষ্ঠিত “PSE-NPS 2020 Summit: Natural Products for Health Living” আয়োজনের জন্য ইউজিসি গবেষণা/শিক্ষা সহায়ক তহবিল থেকে আর্থিক অনুদান।	২,০০,০০০/-
৪৭.	প্রফেসর ড. মোঃ মুকন্নবী মোল্লা ইলেকট্রিক্যাল এন্ড ইলেকট্রনিক ইঞ্জিনিয়ারিং অনুষদ ও চেয়ার, স্পল সাব-কমিটি, EICT 2019 খুলনা প্রকৌশল ও প্রযুক্তি বিশ্ববিদ্যালয়, খুলনা।	২০-২২ ডিসেম্বর ২০১৯ তারিখে অনুষ্ঠিত “4th International Conference on Electrical Information & Communication Technology (EICT 2019)” আয়োজনের জন্য ইউজিসি গবেষণা/শিক্ষা সহায়ক তহবিল থেকে আর্থিক অনুদান।	২,০০,০০০/-
৪৮.	অধ্যাপক ড. এ এস এম মাকসুদ কামাল ডীন, আর্থ এন্ড এনভায়রনমেন্টাল সায়েন্সেস অনুষদ ও আহবায়ক, ICEEST-2020 ঢাকা বিশ্ববিদ্যালয়, ঢাকা।	২৫-৩০ জানুয়ারি ২০২০ তারিখে অনুষ্ঠিত “International Conference on Earth and Environmental Sciences & Technology (ICEEST) for Sustainable Development 2020” আয়োজনের জন্য ইউজিসি গবেষণা/শিক্ষা সহায়ক তহবিল থেকে আর্থিক অনুদান।	২,০০,০০০/-
৪৯.	অধ্যাপক ড. অঞ্জন কুমার চৌধুরী পরিচালক, জামাল নজরুল ইসলাম গণিত ও ভৌত গবেষণা কেন্দ্র চট্টগ্রাম বিশ্ববিদ্যালয়, চট্টগ্রাম।	০২-০৩ অক্টোবর ২০১৯ তারিখে অনুষ্ঠিত “8th National Workshop on Bioinformatics for Sustainable Development in Agriculture and Health 2019” আয়োজনের জন্য ইউজিসি গবেষণা/শিক্ষা সহায়ক তহবিল থেকে আর্থিক অনুদান।	১,০০,০০০/-
৫০.	ড. মোঃ মিজানুর রহমান সহযোগী অধ্যাপক মেকানিক্যাল ইঞ্জিনিয়ারিং ডিপার্টমেন্ট চট্টগ্রাম প্রকৌশল ও প্রযুক্তি বিশ্ববিদ্যালয়, চট্টগ্রাম।	১১-১৩ ডিসেম্বর ২০১৯ তারিখে অনুষ্ঠিত “5th International Conference on Mechanical Engineering and Reneable Energy (ICMERE 2019)” আয়োজনের জন্য ইউজিসি গবেষণা/শিক্ষা সহায়ক তহবিল থেকে আর্থিক অনুদান।	২,০০,০০০/-
৫১.	অধ্যাপক ড. সালমা নাসরীন ভাষাবিজ্ঞান বিভাগ ঢাকা বিশ্ববিদ্যালয়, ঢাকা।	২৬ নভেম্বর ২০১৯ তারিখে অনুষ্ঠিত “ভারতীয় উপমহাদেশের প্রখ্যাত শিক্ষাবিদ, ভাষাবিজ্ঞানী ও ধরনবিজ্ঞানী অধ্যাপক মুহাম্মদ আব্দুল হাইয়ের জন্মশতবার্ষিকী উদযাপন এবং একটি স্মারকগ্রন্থ প্রকাশ” করার জন্য আয়োজনের জন্য ইউজিসি গবেষণা/শিক্ষা সহায়ক তহবিল থেকে আর্থিক অনুদান।	১,০০,০০০/-
৫২.	অধ্যাপক ড. মোহাম্মদ আরিফ হোসেন গণিত বিভাগ খুলনা প্রকৌশল ও প্রযুক্তি বিশ্ববিদ্যালয়, খুলনা।	২২ নভেম্বর ২০১৯ তারিখে অনুষ্ঠিত “National Workshop on Application of Mathematics in Different Fields” আয়োজনের জন্য ইউজিসি গবেষণা/শিক্ষা সহায়ক তহবিল থেকে আর্থিক অনুদান।	১,০০,০০০/-

ক্র. নং	অনুদান প্রাপ্তদের নাম ও ঠিকানা	যে উদ্দেশ্যে অনুদান মঞ্জুর করা হয়েছে	অনুদানের পরিমাণ
৫৩.	অধ্যাপক ড. মোঃ শফিকুল ইসলাম ফলিত গণিত বিভাগ ও অর্গানাইজিং সেক্রেটারী, 21 st BMS IM Conference 2019 ঢাকা বিশ্ববিদ্যালয়, ঢাকা।	০৬-০৮ ডিসেম্বর ২০১৯ তারিখে অনুষ্ঠিত “21 st International Mathematics Conference 2019” আয়োজনের জন্য ইউজিসি গবেষণা/শিক্ষা সহায়ক তহবিল থেকে আর্থিক অনুদান।	২,০০,০০০/-
৫৪.	প্রফেসর ড. মোঃ এমদাদুল হক যন্ত্রকৌশল অনুসদ এবং কনফারেন্স সেক্রেটারী, রাজশাহী প্রকৌশল ও প্রযুক্তি বিশ্ববিদ্যালয়, রাজশাহী।	১৭-১৯ ডিসেম্বর ২০১৯ তারিখে অনুষ্ঠিত “International Conference on Mathematical, Industrial, Materials Engineering (ICMIME) 2019” আয়োজনের জন্য ইউজিসি গবেষণা/শিক্ষা সহায়ক তহবিল থেকে আর্থিক অনুদান।	২,০০,০০০/-
৫৫.	অধ্যাপক ড. হারুনুর রশিদ মাৎস্যবিজ্ঞান অনুসদ ও Co-Chair FSBIC 2019 বাংলাদেশ কৃষি বিশ্ববিদ্যালয়, ময়মনসিংহ।	২৭-২৮ ডিসেম্বর ২০১৯ তারিখে অনুষ্ঠিত “International Conference on Fisheries Society of Bangladesh 2019” আয়োজনের জন্য ইউজিসি গবেষণা/শিক্ষা সহায়ক তহবিল থেকে আর্থিক অনুদান।	২,০০,০০০/-
৫৬.	প্রফেসর ড. সত্য প্রসাদ মজুমদার ইলেকট্রিক এন্ড ইলেকট্রনিক ইঞ্জিনিয়ারিং বিভাগ ও চেয়ার, অর্গানাইজিং কমিটি, IEEE ICTP 2019 বাংলাদেশ প্রকৌশল বিশ্ববিদ্যালয় (বুয়েট), ঢাকা।	২৮-৩০ ডিসেম্বর ২০১৯ তারিখে অনুষ্ঠিত “3 rd IEEE International Conference on Telecommunication and Photonics (ICTP 2019)” আয়োজনের জন্য ইউজিসি গবেষণা/শিক্ষা সহায়ক তহবিল থেকে আর্থিক অনুদান।	২,০০,০০০/-
৫৭.	প্রফেসর ড. মোহাম্মদ সৈয়দ আলম চেয়ারম্যান রসায়ন বিভাগ জগন্নাথ বিশ্ববিদ্যালয়, ঢাকা।	০৭-০৮ ফেব্রুয়ারি ২০২০ তারিখে অনুষ্ঠিত “International Conference on Recent Advances in Chemistry (ICRAC 2020)” আয়োজনের জন্য ইউজিসি গবেষণা/শিক্ষা সহায়ক তহবিল থেকে আর্থিক অনুদান।	২,০০,০০০/-

**এমফিল/পিএইচডি/পোস্ট ডক্টোরাল গবেষণা কাজের
তথ্য ও উপাত্ত সংগ্রহ এবং থিসিস কম্পোজ ও বাঁধাইয়ের জন্য প্রদত্ত অনুদানের বিবরণ
০১ জানুয়ারি - ৩১ ডিসেম্বর ২০১৯ পর্যন্ত**

ক্র. নং	অনুদান প্রাপ্তদের নাম ও ঠিকানা	যে উদ্দেশ্যে অনুদান মঞ্জুর করা হয়েছে	অনুদানের পরিমাণ
১.	মোঃ আলী হায়দার (পিএইচডি গবেষক) সহযোগী অধ্যাপক ভূগোল ও পরিবেশবিদ্যা বিভাগ চট্টগ্রাম বিশ্ববিদ্যালয়, চট্টগ্রাম।	পিএইচডি গবেষণা কর্মের তথ্য ও উপাত্ত সংগ্রহের জন্য বিদেশে যাতায়াত বাবদ ইউজিসি'র গবেষণা/ শিক্ষা সহায়ক তহবিল থেকে আর্থিক অনুদান।	৫০,০০০/-
২.	আবদুর রহমান (পিএইচডি গবেষক) ইতিহাস বিভাগ জাহাঙ্গীরনগর বিশ্ববিদ্যালয় সাভার, ঢাকা।	পিএইচডি গবেষণার কর্মের থিসিস কম্পোজ ও বাঁধাইকরণের জন্য ইউজিসি'র গবেষণা/শিক্ষা সহায়ক তহবিল থেকে আর্থিক অনুদান।	২৫,০০০/-
৩.	সেঁজুতি শুভ আহমেদ (এমফিল গবেষক) রাষ্ট্রবিজ্ঞান বিভাগ, ঢাকা বিশ্ববিদ্যালয়, ঢাকা।	এমফিল গবেষণার কর্মের থিসিস কম্পোজ ও বাঁধাইকরণের জন্য ইউজিসি'র গবেষণা/শিক্ষা সহায়ক তহবিল থেকে আর্থিক অনুদান।	২৫,০০০/-
৪.	মোঃ মহিবুল আহসান (পিএইচডি গবেষক) সিনিয়র সহকারী পরিচালক বেসরকারী বিশ্ববিদ্যালয় বিভাগ বাংলাদেশ বিশ্ববিদ্যালয় মঞ্জুরী কমিশন আগারগাঁও, ঢাকা-১২০৭।	পিএইচডি গবেষণা কর্মের থিসিস কম্পোজ, বাঁধাইকরণের জন্য ইউজিসি'র গবেষণা/শিক্ষা সহায়ক তহবিল থেকে আর্থিক অনুদান।	২৫,০০০/-
৫.	মোহাম্মদ দৌলত হোসেন ভূঁইয়া (পিএইচডি গবেষক) প্রযুক্তো: জনাব মোঃ আবদুল্লাহ সিনিয়র সহকারী পরিচালক চারুকলা অনুষদ ঢাকা বিশ্ববিদ্যালয়, ঢাকা।	পিএইচডি গবেষণা কর্মের তথ্য ও উপাত্ত সংগ্রহ ও অন্যান্য খরচের জন্য ইউজিসি'র গবেষণা/শিক্ষা সহায়ক তহবিল থেকে আর্থিক অনুদান।	৩০,০০০/-
৬.	মোঃ আলী করিম (পিএইচডি গবেষক) সহকারী অধ্যাপক (ওপেন স্কুল) বাংলাদেশ উন্মুক্ত বিশ্ববিদ্যালয়, গাজীপুর।	পিএইচডি গবেষণা কর্মের থিসিস কম্পোজ, বাঁধাইকরণ ও অন্যান্য খরচের জন্য ইউজিসি'র গবেষণা/শিক্ষা সহায়ক তহবিল থেকে আর্থিক অনুদান।	২৫,০০০/-
৭.	মিলি রহমান (পিএইচডি গবেষক) প্রযুক্তো : ড. ফাহিমদা হক সহযোগী অধ্যাপক, ইংরেজি বিভাগ বাংলাদেশ ইউনিভার্সিটি অব প্রফেশনালস্ মিরপুর সেনানিবাস, ঢাকা-১২১৬।	পিএইচডি গবেষণা কর্মের তথ্য ও উপাত্ত সংগ্রহ ও অন্যান্য খরচের জন্য ইউজিসি'র গবেষণা/শিক্ষা সহায়ক তহবিল থেকে আর্থিক অনুদান।	৩০,০০০/-
৮.	মোহাম্মদ সাখাওয়াত হোসেন ভূঁইয়া (এমফিল গবেষক) প্রযুক্তো: প্রফেসর ড. মোঃ নাসির উদ্দিন মুন্সী তথ্যবিজ্ঞান ও গ্রন্থাগার ব্যবস্থাপনা বিভাগ ঢাকা বিশ্ববিদ্যালয়, ঢাকা।	এমফিল গবেষণা কর্মের তথ্য ও উপাত্ত সংগ্রহ এবং মাঠ পর্যায়ের অন্যান্য খরচের জন্য ইউজিসি'র গবেষণা/শিক্ষা সহায়ক তহবিল থেকে আর্থিক অনুদান।	২৫,০০০/-

ক্র. নং	অনুদান প্রাপ্তদের নাম ও ঠিকানা	যে উদ্দেশ্যে অনুদান মঞ্জুর করা হয়েছে	অনুদানের পরিমাণ
৯.	তাসলিমা আক্তার (এমফিল গবেষক) প্রযোক্তা: প্রফেসর ড. এস. এম জাবেদ আহমদ তথ্যবিজ্ঞান ও গ্রন্থাগার ব্যবস্থাপনা বিভাগ ঢাকা বিশ্ববিদ্যালয়, ঢাকা।	এমফিল গবেষণা কর্মের তথ্য ও উপাত্ত সংগ্রহ এবং মাঠ পর্যায়ের অন্যান্য খরচের জন্য ইউজিসি'র গবেষণা/শিক্ষা সহায়ক তহবিল থেকে আর্থিক অনুদান।	২৫,০০০/-
১০.	দিপা ইসলাম (পিএইচডি গবেষক) প্রযোক্তা: প্রফেসর ড. মু. নজিবুর রহমান প্রাণরসায়ন ও অনুপ্রাণ বিজ্ঞান বিভাগ জাহাঙ্গীরনগর বিশ্ববিদ্যালয়, সাভার, ঢাকা।	পিএইচডি গবেষণা কর্মের তথ্য ও উপাত্ত সংগ্রহ এবং মাঠ পর্যায়ের অন্যান্য খরচের জন্য ইউজিসি'র গবেষণা/শিক্ষা সহায়ক তহবিল থেকে আর্থিক অনুদান।	৩০,০০০/-
১১.	প্রিয়াংকা গোপ (পিএইচডি গবেষক) সহকারী অধ্যাপক সংগীত বিভাগ ঢাকা বিশ্ববিদ্যালয়, ঢাকা।	পিএইচডি গবেষণা কর্মের তথ্য ও উপাত্ত সংগ্রহ এবং মাঠ পর্যায়ের অন্যান্য খরচের জন্য ইউজিসি'র গবেষণা/শিক্ষা সহায়ক তহবিল থেকে আর্থিক অনুদান।	৩০,০০০/-
১২.	সুলতান আহাম্মেদ (পিএইচডি গবেষক) ডিপার্টমেন্ট অব হার্টিকালচার বাংলাদেশ কৃষি বিশ্ববিদ্যালয়, ময়মনসিংহ।	পিএইচডি গবেষণা কর্মের তথ্য ও উপাত্ত সংগ্রহ ও অন্যান্য খরচের জন্য ইউজিসি'র গবেষণা/শিক্ষা সহায়ক তহবিল থেকে আর্থিক অনুদান।	৩০,০০০/-
১৩.	মোহাম্মদ মাজেদুল হক (পিএইচডি গবেষক) রসায়ন বিভাগ জাহাঙ্গীরনগর বিশ্ববিদ্যালয় সাভার, ঢাকা।	পিএইচডি গবেষণা কর্মের তথ্য ও উপাত্ত সংগ্রহ এবং ক্রয় এবং মাঠ পর্যায়ের অন্যান্য খরচের জন্য ইউজিসি'র গবেষণা/শিক্ষা সহায়ক তহবিল থেকে আর্থিক অনুদান।	৩০,০০০/-
১৪.	নূর মোহাম্মদ (এমফিল গবেষক) বাংলা বিভাগ জাতীয় বিশ্ববিদ্যালয়, গাজীপুর।	এমফিল গবেষণা কর্মের তথ্য ও উপাত্ত সংগ্রহ ও অন্যান্য খরচের জন্য ইউজিসি'র গবেষণা/শিক্ষা সহায়ক তহবিল থেকে আর্থিক অনুদান।	২৫,০০০/-
১৫.	আশফাক ইকবাল (পিএইচডি গবেষক) অধ্যক্ষ ঢাকা রেসিডেন্সিয়াল মডেল কলেজ মোহাম্মদপুর, ঢাকা-১২০৭।	পিএইচডি গবেষণা কর্মের তথ্য সংগ্রহ, প্রিন্ট, বাঁধাই ও সেমিনার আয়োজনের খরচের জন্য ইউজিসি'র গবেষণা/শিক্ষা সহায়ক তহবিল থেকে আর্থিক অনুদান।	৩০,০০০/-
১৬.	মাহবুবা রহমান (পিএইচডি গবেষক) ইংরেজি বিভাগ জাহাঙ্গীরনগর বিশ্ববিদ্যালয় সাভার, ঢাকা।	পিএইচডি গবেষণা কর্মের তথ্য ও উপাত্ত সংগ্রহ, বই- পুস্তক ক্রয় ও অন্যান্য খরচের জন্য ইউজিসি'র গবেষণা/শিক্ষা সহায়ক তহবিল থেকে আর্থিক অনুদান।	৩০,০০০/-
১৭.	কানিজ ফাতেমা (পিএইচডি গবেষক) কৃষিতত্ত্ব বিভাগ শেরে বাংলা কৃষি বিশ্ববিদ্যালয় শেরেবাংলা নগর, ঢাকা।	পিএইচডি গবেষণা কর্মের তথ্য ও উপাত্ত সংগ্রহ এবং অন্যান্য খরচের জন্য ইউজিসি'র গবেষণা/শিক্ষা সহায়ক তহবিল থেকে আর্থিক অনুদান।	৩০,০০০/-

ক্র. নং	অনুদান প্রাপ্তদের নাম ও ঠিকানা	যে উদ্দেশ্যে অনুদান মঞ্জুর করা হয়েছে	অনুদানের পরিমাণ
১৮.	এ. জেড. এম আরফান হাবিব (এমফিল গবেষক) বাংলা বিভাগ জাতীয় বিশ্ববিদ্যালয়, গাজীপুর।	এমফিল গবেষণা কর্মের তথ্য ও উপাত্ত সংগ্রহ এবং বই-পুস্তক ক্রয় ও অন্যান্য খরচের জন্য ইউজিসি'র গবেষণা/শিক্ষা সহায়ক তহবিল থেকে আর্থিক অনুদান।	২৫,০০০/-
১৯.	মোঃ আখতার-উজ্জামান (পিএইচডি গবেষক) অধ্যাপক, ডেইরি ও পোল্ট বিজ্ঞান বিভাগ চট্টগ্রাম ভেটেরিনারি ও এ্যানিম্যাল সায়েন্সেস বিশ্ববিদ্যালয়, চট্টগ্রাম।	পিএইচডি গবেষণা কর্মের তথ্য সংগ্রহের খরচের জন্য ইউজিসি'র গবেষণা/শিক্ষা সহায়ক তহবিল থেকে আর্থিক অনুদান (ত্রিশ হাজার)।	৩০,০০০/-
২০.	লুৎফুন নাহার (পিএইচডি গবেষক) বাংলাদেশ ইউনিভার্সিটি অব প্রফেশনালস্ (বিইউপি) মিরপুর সেনানিবাস, ঢাকা-১২১৬।	পিএইচডি গবেষণা কর্মের তথ্য সংগ্রহ ও অন্যান্য কাজের খরচের জন্য ইউজিসি'র গবেষণা/শিক্ষা সহায়ক তহবিল থেকে আর্থিক অনুদান (ত্রিশ হাজার)।	৩০,০০০/-
২১.	মোহাম্মদ হাবিব উল্লাহ (পিএইচডি গবেষক) পটুয়াখালী বিজ্ঞান ও প্রযুক্তি বিশ্ববিদ্যালয়, পটুয়াখালী।	পিএইচডি গবেষণা কর্মের তথ্য সংগ্রহ ও অন্যান্য কাজের খরচের জন্য ইউজিসি'র গবেষণা/শিক্ষা সহায়ক তহবিল থেকে আর্থিক অনুদান।	৩০,০০০/-
২২.	মোঃ ফজলুর রহমান (পিএইচডি গবেষক) সহকারী অধ্যাপক আদমজী ক্যান্টনমেন্ট কলেজ ঢাকা ক্যান্টনমেন্ট, ঢাকা-১২০৬।	পিএইচডি গবেষণা কর্মের তথ্য ও উপাত্ত সংগ্রহের খরচের জন্য ইউজিসি'র গবেষণা/শিক্ষা সহায়ক তহবিল থেকে আর্থিক অনুদান।	৩০,০০০/-
২৩.	কাজী নজরুল ইসলাম (পিএইচডি গবেষক) প্রযোজ্য: প্রফেসর ড. মোঃ মহসীন হোসেন খাঁন, কীটতত্ত্ব বিভাগ পটুয়াখালী বিজ্ঞান ও প্রযুক্তি বিশ্ববিদ্যালয়, পটুয়াখালী।	পিএইচডি গবেষণা কর্মের তথ্য সংগ্রহ, প্রিন্ট ও সেমিনার আয়োজনের খরচের জন্য ইউজিসি'র গবেষণা/শিক্ষা সহায়ক তহবিল থেকে আর্থিক অনুদান।	৩০,০০০/-
২৪.	মুহাম্মাদ বেলাল হোসাইন (পিএইচডি গবেষক) সহকারী অধ্যাপক আরবী বিভাগ ঢাকা বিশ্ববিদ্যালয়, ঢাকা।	পিএইচডি গবেষণা কর্মের থিসিস কম্পোজ ও বাঁধাইকরণের খরচের জন্য ইউজিসি'র গবেষণা/শিক্ষা সহায়ক তহবিল থেকে আর্থিক অনুদান।	২৫,০০০/-
২৫.	মোঃ সামিউল ইসলাম (পিএইচডি গবেষক) সহকারী অধ্যাপক উর্দু বিভাগ রাজশাহী বিশ্ববিদ্যালয়, রাজশাহী।	পিএইচডি গবেষণা কর্মের থিসিস কম্পোজ ও বাঁধাইকরণের খরচের জন্য ইউজিসি'র গবেষণা/শিক্ষা সহায়ক তহবিল থেকে আর্থিক অনুদান।	২৫,০০০/-
২৬.	এস জুবাইর আল আহমেদ (এমফিল গবেষক) প্রযোজ্য: প্রফেসর ড. আহমেদ রেজা ইংরেজি বিভাগ, জাহাঙ্গীরনগর বিশ্ববিদ্যালয় সাভার, ঢাকা।	এমফিল গবেষণা কর্মের তথ্য ও উপাত্ত সংগ্রহ, থিসিস কম্পোজ ও বই ক্রয়ের খরচের জন্য ইউজিসি'র গবেষণা/শিক্ষা সহায়ক তহবিল থেকে আর্থিক অনুদান।	২৫,০০০/-

ক্র. নং	অনুদান প্রাপ্তদের নাম ও ঠিকানা	যে উদ্দেশ্যে অনুদান মঞ্জুর করা হয়েছে	অনুদানের পরিমাণ
২৭.	হাছিনা আক্তার (পিএইচডি গবেষক) সহকারী অধ্যাপক, ভূগোল ও পরিবেশ বিভাগ জগন্নাথ বিশ্ববিদ্যালয়, ঢাকা।	পিএইচডি গবেষণা কর্মের তথ্য সংগ্রহ, প্রিন্ট, বাঁধাই ও সেমিনার আয়োজনের খরচের জন্য ইউজিসি'র গবেষণা/শিক্ষা সহায়ক তহবিল থেকে আর্থিক অনুদান।	৩০,০০০/-
২৮.	মোঃ আনিছুর রহমান (এমফিল গবেষক) প্রযত্নে: অধ্যাপক ড. সানিয়াত সান্তার ইংরেজী বিভাগ, জাহাঙ্গীরনগর বিশ্ববিদ্যালয় সাভার, ঢাকা।	এমফিল গবেষণা কর্মের থিসিস কম্পোজ ও বাঁধাইকরণের খরচের জন্য ইউজিসি'র গবেষণা/শিক্ষা সহায়ক তহবিল থেকে আর্থিক অনুদান।	২৫,০০০/-
২৯.	অধ্যাপক ড. অসিত রায় সংগীত বিভাগ রাজশাহী বিশ্ববিদ্যালয়, রাজশাহী।	পোস্ট-ডক্টোরাল গবেষণা কর্মের তথ্য ও উপাত্ত সংগ্রহের নিমিত্ত ভারতের দিল্লী বিশ্ববিদ্যালয়ে যাতায়াত খরচের জন্য ইউজিসি'র গবেষণা/শিক্ষা সহায়ক তহবিল থেকে আর্থিক অনুদান।	৫০,০০০/-
৩০.	মোহাম্মদ শাহ আলম (পিএইচডি গবেষক) সহযোগী অধ্যাপক গণিত বিভাগ চট্টগ্রাম প্রকৌশল ও প্রযুক্তি বিশ্ববিদ্যালয়, চট্টগ্রাম।	পিএইচডি গবেষণা কর্মের থিসিস কম্পোজ, বাঁধাই ও অন্যান্য খরচের জন্য ইউজিসি'র গবেষণা/শিক্ষা সহায়ক তহবিল থেকে আর্থিক অনুদান।	২৫,০০০/-
৩১.	মোঃ ইসমাইল হোসেন (পিএইচডি গবেষক) প্রযত্নে: প্রফেসর ড. মোঃ গোলাম হোসেন পরিসংখ্যান বিভাগ রাজশাহী বিশ্ববিদ্যালয়, রাজশাহী।	পিএইচডি গবেষণা কর্মের থিসিস কম্পোজ, বাঁধাই ও অন্যান্য খরচের জন্য ইউজিসি'র গবেষণা/শিক্ষা সহায়ক তহবিল থেকে আর্থিক অনুদান।	২৫,০০০/-
৩২.	মোঃ মাসুদুর রহমান (পিএইচডি গবেষক) প্রযত্নে: প্রফেসর ড. এ টি এম আতিকুর রহমান, ইতিহাস বিভাগ জাহাঙ্গীরনগর বিশ্ববিদ্যালয় সাভার, ঢাকা।	পিএইচডি গবেষণা কর্মের তথ্য-উপাত্ত সংগ্রহ ও অন্যান্য খরচের জন্য ইউজিসি'র গবেষণা/শিক্ষা সহায়ক তহবিল থেকে আর্থিক অনুদান।	৩০,০০০/-
৩৩.	এস এম ওয়ালীউল্লাহ খান (এমফিল গবেষক) প্রযত্নে: মোঃ আমিরুল ইসলাম খান ই/৪৫৬, হাউজিং এস্টেট (মেডিক্যাল কলেজের সামনে) কুষ্টিয়া।	এমফিল গবেষণা কর্মের থিসিস কম্পোজ, বাঁধাইকরণ ও অন্যান্য খরচের জন্য ইউজিসি'র গবেষণা/শিক্ষা সহায়ক তহবিল থেকে আর্থিক অনুদান।	২৫,০০০/-
৩৪.	মাহবুবু খাতুন (এমফিল গবেষক) প্রযত্নে: প্রফেসর ড. মোঃ আমিনুল হক পপুলেশন সায়েন্স বিভাগ ঢাকা বিশ্ববিদ্যালয়, ঢাকা।	এমফিল গবেষণা কর্মের তথ্য-উপাত্ত সংগ্রহ ও অন্যান্য খরচ খরচের জন্য ইউজিসি'র গবেষণা/শিক্ষা সহায়ক তহবিল থেকে আর্থিক অনুদান।	২৫,০০০/-
৩৫.	মাকসুদা আক্তার (এমফিল গবেষক) প্রযত্নে: প্রফেসর ড. পারভীন আক্তার জেমী বাংলা বিভাগ, জগন্নাথ বিশ্ববিদ্যালয়, ঢাকা।	এমফিল গবেষণা কর্মের তথ্য-উপাত্ত সংগ্রহ ও অন্যান্য খরচের জন্য ইউজিসি'র গবেষণা/শিক্ষা সহায়ক তহবিল থেকে আর্থিক অনুদান।	২৫,০০০/-

ক্র. নং	অনুদান প্রাপ্তদের নাম ও ঠিকানা	যে উদ্দেশ্যে অনুদান মঞ্জুর করা হয়েছে	অনুদানের পরিমাণ
৩৬.	তামান্না আজার (পিএইচডি গবেষক) প্রযত্নে: অধ্যাপক ড. শারমিন মুসা প্রাণীবিদ্যা বিভাগ ঢাকা বিশ্ববিদ্যালয়, ঢাকা।	পিএইচডি গবেষণা কর্মের তথ্য-উপাত্ত সংগ্রহ ও অন্যান্য খরচের জন্য ইউজিসি'র গবেষণা/শিক্ষা সহায়ক তহবিল থেকে আর্থিক অনুদান।	৩০,০০০/-
৩৭.	মহিউদ্দিন মুহাম্মদ আবদুল কাদের (পিএইচডি গবেষক) প্রযত্নে: অধ্যাপক ড. দিল রওশন জিন্নাত আরা নাজনীন রাষ্ট্রবিজ্ঞান বিভাগ ঢাকা বিশ্ববিদ্যালয়, ঢাকা।	পিএইচডি গবেষণা কর্মের তথ্য-উপাত্ত সংগ্রহ ও অন্যান্য খরচের জন্য ইউজিসি'র গবেষণা/শিক্ষা সহায়ক তহবিল থেকে আর্থিক অনুদান।	৩০,০০০/-
৩৮.	মোঃ সাক্বির হোসেন (পিএইচডি গবেষক) সহকারী অধ্যাপক (গণিত) বাংলাদেশ ইসলামী বিশ্ববিদ্যালয় গ্রীণ মডেল টাউন, মাভা মুগদা, ঢাকা।	পিএইচডি গবেষণা কর্মের খিসিস কম্পোজ, বাঁধাইকরণ ও অন্যান্য খরচের জন্য ইউজিসি'র গবেষণা/শিক্ষা সহায়ক তহবিল থেকে আর্থিক অনুদান।	২৫,০০০/-
৩৯.	মোহাম্মদ শাহজাহান চৌধুরী (পিএইচডি গবেষক) সহকারী অধ্যাপক লোক প্রশাসন বিভাগ শাহজালাল বিজ্ঞান ও প্রযুক্তি বিশ্ববিদ্যালয়, সিলেট।	পিএইচডি গবেষণা কর্মের খিসিস কম্পোজ, বাঁধাইকরণ ও অন্যান্য খরচের জন্য ইউজিসি'র গবেষণা/শিক্ষা সহায়ক তহবিল থেকে আর্থিক অনুদান।	২৫,০০০/-
৪০.	ফাহমিদা সুলতানা (এমফিল গবেষক) প্রযত্নে: প্রফেসর ড. মোঃ তৌফিক ইকবাল এছোনমী এন্ড এগ্রিকালচারাল এন্ড্রটেনশন বিভাগ রাজশাহী বিশ্ববিদ্যালয়, রাজশাহী।	এমফিল গবেষণা কর্মের তথ্য-উপাত্ত সংগ্রহ ও অন্যান্য খরচের জন্য ইউজিসি'র গবেষণা/শিক্ষা সহায়ক তহবিল থেকে আর্থিক অনুদান।	২৫,০০০/-
৪১.	মোশারফ হোসেন (পিএইচডি গবেষক) প্রযত্নে: অধ্যাপক ড. আবু মোঃ দেলোয়ার হোসেন ইতিহাস বিভাগ, ঢাকা বিশ্ববিদ্যালয়, ঢাকা।	পিএইচডি গবেষণা কর্মের তথ্য-উপাত্ত সংগ্রহ ও অন্যান্য খরচের জন্য ইউজিসি'র গবেষণা/শিক্ষা সহায়ক তহবিল থেকে আর্থিক অনুদান।	৩০,০০০/-
৪২.	হাজেরা আজার (পিএইচডি গবেষক) সহকারী অধ্যাপক পলিটিক্যাল স্টাডিজ বিভাগ শাহজালাল বিজ্ঞান ও প্রযুক্তি বিশ্ববিদ্যালয়, সিলেট।	পিএইচডি গবেষণা কর্মের তথ্য-উপাত্ত সংগ্রহ ও অন্যান্য খরচের জন্য ইউজিসি'র গবেষণা/শিক্ষা সহায়ক তহবিল থেকে আর্থিক অনুদান।	৩০,০০০/-
৪৩.	হোসনে আরা আরজু (পিএইচডি গবেষক) সহযোগী অধ্যাপক সংস্কৃত বিভাগ রাজশাহী বিশ্ববিদ্যালয়, রাজশাহী।	পিএইচডি গবেষণা কর্মের খিসিস কম্পোজ, বাঁধাইকরণ ও অন্যান্য খরচের জন্য ইউজিসি'র গবেষণা/শিক্ষা সহায়ক তহবিল থেকে আর্থিক অনুদান।	২৫,০০০/-

ক্র. নং	অনুদান প্রাপ্তদের নাম ও ঠিকানা	যে উদ্দেশ্যে অনুদান মঞ্জুর করা হয়েছে	অনুদানের পরিমাণ
৪৪.	জনাব মোঃ হাফিজ উদ্দিন (পিএইচডি গবেষক) সহকারী অধ্যাপক গণিত বিভাগ যশোর বিজ্ঞান ও প্রযুক্তি বিশ্ববিদ্যালয়, যশোর।	পিএইচডি গবেষণা কর্মের থিসিস কম্পোজ, বাঁধাইকরণ ও অন্যান্য খরচের জন্য ইউজিসি'র গবেষণা/শিক্ষা সহায়ক তহবিল থেকে আর্থিক অনুদান।	২৫,০০০/-
৪৫.	ড. এস. এম. মফিজুর রহমান (পিএইচডি গবেষক) সহযোগী অধ্যাপক ইসলামের ইতিহাস ও সংস্কৃতি বিভাগ ঢাকা বিশ্ববিদ্যালয়, ঢাকা।	পিএইচডি গবেষণা কর্মের থিসিস কম্পোজ, বাঁধাইকরণ ও অন্যান্য খরচের জন্য ইউজিসি'র গবেষণা/শিক্ষা সহায়ক তহবিল থেকে আর্থিক অনুদান।	২৫,০০০/-
৪৬.	মোসা: রাজিনা ফেরদৌসী (পিএইচডি গবেষক) প্রযুক্তি: প্রফেসর ড. মোঃ তৌফিক ইকবাল এছোনমী এন্ড এগ্রিকালচারাল এন্সট্রনশন বিভাগ রাজশাহী বিশ্ববিদ্যালয়, রাজশাহী।	পিএইচডি গবেষণা কর্মের তথ্য-উপাত্ত সংগ্রহ ও অন্যান্য খরচের জন্য ইউজিসি'র গবেষণা/শিক্ষা সহায়ক তহবিল থেকে আর্থিক অনুদান।	৩০,০০০/-
৪৭.	মোঃ মনির আহম্মেদ (এমফিল গবেষক) প্রযুক্তি: ড. সালামত খন্দকার সহযোগী অধ্যাপক পাবলিক হেলথ ডিপার্টমেন্ট ড্যাফোডিল ইন্টারন্যাশনাল ইউনিভার্সিটি শুক্রাবাদ, ঢাকা-১২০৭।	এমফিল গবেষণা কর্মের তথ্য-উপাত্ত সংগ্রহ ও অন্যান্য খরচের জন্য ইউজিসি'র গবেষণা/শিক্ষা সহায়ক তহবিল থেকে আর্থিক অনুদান।	২৫,০০০/-
৪৮.	মোঃ আবু শাহাদাৎ হোসেন (পিএইচডি গবেষক) বৈজ্ঞানিক কর্মকর্তা মুক্তিকা সম্পদ উন্নয়ন ইনস্টিটিউট আঞ্চলিক গবেষণাগার, সিলেট।	পিএইচডি ডিজারটেশন প্রস্তুত ও বাঁধাইকরণ ও অন্যান্য খরচের জন্য ইউজিসি'র গবেষণা/শিক্ষা সহায়ক তহবিল থেকে আর্থিক অনুদান।	২৫,০০০/-
৪৯.	ফাহদ হুসাইন (পিএইচডি গবেষক) সহকারী অধ্যাপক ফার্মেসি বিভাগ নোয়াখালী বিজ্ঞান ও প্রযুক্তি বিশ্ববিদ্যালয়, নোয়াখালী।	পিএইচডি গবেষণা কর্মের তথ্য-উপাত্ত সংগ্রহের জন্য জাপানে যাতায়াতের খরচের জন্য ইউজিসি'র গবেষণা/শিক্ষা সহায়ক তহবিল থেকে আর্থিক অনুদান।	৫০,০০০/-
৫০.	রেজওয়ানা চৌধুরী (পিএইচডি গবেষক) অধ্যাপক, নৃত্যকলা বিভাগ ঢাকা বিশ্ববিদ্যালয়, ঢাকা।	পিএইচডি গবেষণা কর্মের থিসিস কম্পোজ, বাঁধাইকরণ ও অন্যান্য খরচের জন্য ইউজিসি'র গবেষণা/শিক্ষা সহায়ক তহবিল থেকে আর্থিক অনুদান।	২৫,০০০/-
৫১.	ইফরাত জাহান (পিএইচডি গবেষক) সহকারী পরিচালক মনোবিজ্ঞান বিভাগ জাহাঙ্গীরনগর বিশ্ববিদ্যালয় সাভার, ঢাকা।	পিএইচডি গবেষণা কর্মের তথ্য-উপাত্ত ও অন্যান্য খরচের জন্য ইউজিসি'র গবেষণা/শিক্ষা সহায়ক তহবিল থেকে আর্থিক অনুদান।	৩০,০০০/-

ক্র. নং	অনুদান প্রাপ্তদের নাম ও ঠিকানা	যে উদ্দেশ্যে অনুদান মঞ্জুর করা হয়েছে	অনুদানের পরিমাণ
৫২.	শাহাদৎ উল্লাহ সরকার (পিএইচডি গবেষক) প্রযুক্তি: প্রফেসর ড. মোঃ আমিনুল ইসলাম নাটক ও নাট্যতত্ত্ব বিভাগ জাহাঙ্গীরনগর বিশ্ববিদ্যালয় সাভার, ঢাকা।	পিএইচডি গবেষণা কর্মের থিসিস কম্পোজ, বাঁধাইকরণ ও অন্যান্য খরচের জন্য ইউজিসি'র গবেষণা/শিক্ষা সহায়ক তহবিল থেকে আর্থিক অনুদান।	২৫,০০০/-
৫৩.	এ. এস. কাইয়ুম উদ্দীন আহমেদ (পিএইচডি গবেষক) সহযোগী অধ্যাপক ইতিহাস বিভাগ সরকারি বি এম কলেজ, বরিশাল।	পিএইচডি গবেষণা কর্মের থিসিস কম্পোজ, বাঁধাইকরণ ও অন্যান্য খরচের জন্য ইউজিসি'র গবেষণা/শিক্ষা সহায়ক তহবিল থেকে আর্থিক অনুদান।	২৫,০০০/-
৫৪.	মোঃ লোকমান হাদার চৌধুরী (এমফিল গবেষক) প্রযুক্তি: ড. শওকত আরা হোসেন অধ্যাপক (অব:) রাষ্ট্রবিজ্ঞান বিভাগ ঢাকা বিশ্ববিদ্যালয়, ঢাকা।	এমফিল গবেষণা কর্মের তথ্য-উপাত্ত সংগ্রহ ও অন্যান্য খরচের জন্য ইউজিসি'র গবেষণা/শিক্ষা সহায়ক তহবিল থেকে আর্থিক অনুদান।	২৫,০০০/-
৫৫.	সঞ্জয় পাণ্ডে (এমফিল গবেষক) প্রযুক্তি: ড. আকলিমা ইসলাম কুহেলী সহযোগী অধ্যাপক সংগীত বিভাগ ঢাকা বিশ্ববিদ্যালয়, ঢাকা।	এমফিল গবেষণা কর্মের তথ্য-উপাত্ত সংগ্রহ ও অন্যান্য খরচের জন্য ইউজিসি'র গবেষণা/শিক্ষা সহায়ক তহবিল থেকে আর্থিক অনুদান।	২৫,০০০/-
৫৬.	মোঃ কবীর হোসাইন (পিএইচডি গবেষক) প্রযুক্তি: প্রফেসর ড. মোঃ আমিনুল ইসলাম নাটক ও নাট্যতত্ত্ব বিভাগ জাহাঙ্গীরনগর বিশ্ববিদ্যালয় সাভার, ঢাকা।	পিএইচডি গবেষণা কর্মের তথ্য-উপাত্ত সংগ্রহ ও অন্যান্য কাজের খরচের জন্য ইউজিসি'র গবেষণা/শিক্ষা সহায়ক তহবিল থেকে আর্থিক অনুদান।	৩০,০০০/-
৫৭.	মোঃ শাহীন মোল্লা (পিএইচডি গবেষক) সহকারী অধ্যাপক মনোবিজ্ঞান বিভাগ জগন্নাথ বিশ্ববিদ্যালয়, ঢাকা।	পিএইচডি গবেষণা কর্মের তথ্য-উপাত্ত সংগ্রহ ও অন্যান্য কাজের খরচের জন্য ইউজিসি'র গবেষণা/শিক্ষা সহায়ক তহবিল থেকে আর্থিক অনুদান।	৩০,০০০/-
৫৮.	মোছা: সোহেলী তামান্না (পিএইচডি গবেষক) সহকারী গ্রন্থাগারিক কেন্দ্রীয় গ্রন্থাগার শাহজালাল বিজ্ঞান ও প্রযুক্তি বিশ্ববিদ্যালয়, সিলেট।	পিএইচডি গবেষণা কর্মের তথ্য-উপাত্ত সংগ্রহ ও অন্যান্য কাজের খরচের জন্য ইউজিসি'র গবেষণা/শিক্ষা সহায়ক তহবিল থেকে আর্থিক অনুদান।	৩০,০০০/-
৫৯.	হুসনে জাহান চৌধুরী (পিএইচডি গবেষক) সহকারী অধ্যাপক ব্যবস্থাপনা শিক্ষা বিভাগ কুমিল্লা বিশ্ববিদ্যালয়, কুমিল্লা।	পিএইচডি গবেষণা কর্মের তথ্য-উপাত্ত সংগ্রহ ও মাঠ পর্যায়ে কাজ করার খরচের জন্য ইউজিসি'র গবেষণা/শিক্ষা সহায়ক তহবিল থেকে আর্থিক অনুদান।	৩০,০০০/-

ক্র. নং	অনুদান প্রাপ্তদের নাম ও ঠিকানা	যে উদ্দেশ্যে অনুদান মঞ্জুর করা হয়েছে	অনুদানের পরিমাণ
৬০.	মুহাম্মাদ লোকমান হাকীম (পিএইচডি গবেষক) ৩৯/১১, সেনপাড়া, পর্বতা মিরপুর-১০, ঢাকা-১২১৬।	পিএইচডি গবেষণা কর্মের থিসিস কম্পোজ, ফটোকপি ও বাঁধাইকরণের খরচের জন্য ইউজিসি'র গবেষণা/ শিক্ষা সহায়ক তহবিল থেকে আর্থিক অনুদান।	২৫,০০০/-
৬১.	মোঃ মাসুদ উদ দৌলা মোল্লা (পিএইচডি গবেষক) প্রযত্নে: প্রফেসর ড. মোঃ আমিনুল ইসলাম নাটক ও নাট্যতত্ত্ব বিভাগ জাহাঙ্গীরনগর বিশ্ববিদ্যালয় সাভার, ঢাকা।	পিএইচডি গবেষণা কর্মের থিসিস কম্পোজ, বাঁধাইকরণ ও অন্যান্য খরচের জন্য ইউজিসি'র গবেষণা/শিক্ষা সহায়ক তহবিল থেকে আর্থিক অনুদান।	২৫,০০০/-
৬২.	মোঃ আনিসুর রহমান (এমফিল গবেষক) সহকারী গ্রন্থাগারিক ঢাকা বিশ্ববিদ্যালয় গ্রন্থাগার ঢাকা বিশ্ববিদ্যালয়, ঢাকা।	এমফিল গবেষণা কর্মের তথ্য-উপাত্ত সংগ্রহ ও অন্যান্য খরচের জন্য ইউজিসি'র গবেষণা/শিক্ষা সহায়ক তহবিল থেকে আর্থিক অনুদান।	২৫,০০০/-
৬৩.	রেহনুমা মোস্তফা (এমফিল গবেষক) নূর টাওয়ার বাংলা ভিশন ১১০, বীর উত্তম সি আর দত্ত সড়ক, ঢাকা।	এমফিল গবেষণা কর্মের তথ্য-উপাত্ত সংগ্রহ ও অন্যান্য খরচের জন্য ইউজিসি'র গবেষণা/শিক্ষা সহায়ক তহবিল থেকে আর্থিক অনুদান।	২৫,০০০/-

বিগত পাঁচ বছরে পাবলিক বিশ্ববিদ্যালয়সমূহের অনুন্নয়ন বাজেট ও প্রকৃত ব্যয়

(কোটি টাকার অংকে)

ক্র. নং	বিশ্ববিদ্যালয়ের নাম	২০১৪-১৫		২০১৫-১৬		২০১৬-১৭		২০১৭-১৮		২০১৮-১৯	
		বাজেট	প্রকৃত ব্যয়	বাজেট	প্রকৃত ব্যয়	বাজেট	প্রকৃত ব্যয়	বাজেট	প্রকৃত ব্যয়	বাজেট	প্রকৃত ব্যয়
১	ঢাকা বিশ্ববিদ্যালয়	৩৭৭.০০	৩৭০.৫৫	৫৪৮.৩৮	৫৩৭.৫০	৬৫২.৯১	৬৫৭.৩৬	৬৯৭.৬৫	৭২১.৭৭	৭২২.৮২	৭৬৪.০৬
২	রাজশাহী বিশ্ববিদ্যালয়	২১৮.৮০	২২০.৬৯	২৮৯.৯৭	২৮৮.৬০	৩৫২.৩০	৩৫৩.৪১	৪০০.৯২	৩৮৭.৬৯	৪৩১.০৪	৪২০.২২
৩	বাংলাদেশ কৃষি বিশ্ববিদ্যালয়	১৫৭.০৫	১৫৩.৫৩	২০৪.৩৩	২১৩.৫৯	২৬০.৬১	২৬৩.২৮	২৬৮.৪২	২৭৫.৯২	২৯০.৮২	২৯৪.৩০
৪	বাংলাদেশ প্রকৌশল বিশ্ববিদ্যালয়	১০৮.৪০	১১০.২১	১৩৯.৯৭	১৪১.১০	১৮০.৯৫	১৬৬.৯২	২১৪.২৫	২১১.৫৮	২২৬.১৮	২১৮.৩২
৫	চট্টগ্রাম বিশ্ববিদ্যালয়	১৭২.২৫	১৭৩.৩৫	২১৯.৮৬	২২১.৫১	২৭৭.৪৫	২৮০.২৮	৩০৫.৬০	৩০৬.৭৪	৩৩০.৮০	৩৩৫.০০
৬	জাহাঙ্গীরনগর বিশ্ববিদ্যালয়	১১৪.৯০	১১৯.৬১	১৫৪.৩৯	১৬২.৮৫	২০৯.৮২	২৩২.০২	২৩৩.৫৫	২৪৪.৯১	২৫৩.৬৩	২৫২.৩৯
৭	ইসলামী বিশ্ববিদ্যালয়	৬৩.৫৫	৬৯.০৯	৮৪.৮২	৯৫.২৪	১০৯.১৭	১১৬.৯২	১২৮.৩৫	১৩৩.৪৬	১৩৮.১৫	১৫২.৫৬
৮	শাহজালাল বিজ্ঞান ও প্রযুক্তি বিশ্বঃ	৫৬.৩৮	৫৩.৩৭	৭৯.০০	৭৫.০৫	১০১.৯৮	৯৬.৮৩	১০৯.১০	১১১.৯০	১৩৩.৯৬	১২৯.৯১
৯	খুলনা বিশ্ববিদ্যালয়	৫২.২৯	৪৬.৫২	৭০.৮৯	৬৮.৩৯	৮৫.১৫	৮৩.৭৭	৯২.৭৭	৯৩.১৩	১০৫.৭৬	১০৪.৮৫
১০	জাতীয় বিশ্ববিদ্যালয়	০.০০	০.০০	০.০০	০.০০	২৮০.৯৮	২৫৯.০২	২৭২.২৯	২০৬.৭৩	২৩৬.১৪	২৪৬.১৬
১১	বাংলাদেশ উন্মুক্ত বিশ্ববিদ্যালয়	১২৮.০০	১২৭.৪০	১৫৩.৩৫	১৩৯.৭৮	১৭৭.৬৯	১৫৮.০৭	১৮২.৪৩	১৭৩.০১	১৯৪.০০	২০৪.৪৮
১২	বঙ্গবন্ধু শেখ মুজিব মেডিকেল বিশ্বঃ	৪৯.৫০	৫০.৬৩	৭৮.১২	৭৮.৮৪	১০২.২০	১০২.২৩	১২০.০০	১২৯.৮৮	১৩১.১৪	১৩৮.৬৬
১৩	বঙ্গবন্ধু শেখ মুজিবুর রহমান কৃষি বিশ্বঃ	৩০.৬০	৩০.৫৫	৪৫.৭০	৪২.৬০	৫৬.৫৭	৫২.৮২	৬৫.২৮	৬৩.০৩	৬৩.৯৫	৬৩.৭০
১৪	হাজী মোহাম্মদ দানেশ বিজ্ঞান ও প্রযুক্তি বিশ্বঃ	৩৫.৫৫	৩৪.৯৪	৫২.৩০	৫১.৪৩	৬৬.১৩	৬১.৫৭	৭০.৬০	৭২.৯০	৮৩.৩৭	৮০.৮৭
১৫	মাওলানা ভাসানী বিজ্ঞান ও প্রযুক্তি বিশ্বঃ	২৭.০৫	২৭.৩৭	৩৭.৩৮	৩৯.১৪	৪৭.৯৮	৪৮.৫৪	৫৪.৩৮	৫৩.৯৪	৬৪.৯৩	৬৪.১১
১৬	পটুয়াখালী বিজ্ঞান ও প্রযুক্তি বিশ্বঃ	৩০.৮০	৩১.১৯	৪৩.৮৭	৪৪.৯২	৫২.৬৬	৫৪.৪৪	৬৬.৬৩	৬৬.৩৪	৭৭.৩৪	৭৩.৮৯
১৭	শেরে বাংলা কৃষি বিশ্ববিদ্যালয়	৩৮.৮০	৩৮.৯২	৫৫.৫১	৫৫.১৫	৬৯.৯০	৭২.৫৭	৭৮.৬৭	৮০.৯৮	৮৮.৪৫	৯০.৪৪
১৮	চট্টগ্রাম প্রকৌশল ও প্রযুক্তি বিশ্বঃ	৩০.০৫	৩০.০২	৪১.৮৪	৪১.৬৯	৫৪.২১	৫১.৫০	৫৯.০০	৫৫.৫৫	৬৮.২৭	৬৭.৫৭
১৯	রাজশাহী প্রকৌশল ও প্রযুক্তি বিশ্বঃ	৩১.৪০	২৭.৭৪	৪৫.১৫	৪১.৫১	৫৪.৩৩	৪৭.৪৬	৭০.২০	৬৪.২৯	৭০.৫৪	৬৯.৫১
২০	খুলনা প্রকৌশল ও প্রযুক্তি বিশ্বঃ	৩৬.৮৫	৩৫.১৪	৪৫.৭৫	৪৫.৯৫	৬২.৫০	৬৩.৪২	৭০.৪৭	৭০.৪৭	৭৬.০০	৭৬.৫১
২১	ঢাকা প্রকৌশল ও প্রযুক্তি বিশ্বঃ	২৭.০০	২৫.৯০	৩৮.১৪	৩৭.৬২	৪৬.৫০	৫০.০১	৫৮.৫৩	৬০.০০	৬৯.০১	৬৮.১৯
২২	নোয়াখালী বিজ্ঞান ও প্রযুক্তি বিশ্বঃ	১৮.৪০	১৭.৬৫	২৮.৭২	৩২.০০	৩৪.১৬	৩৬.৬০	৫২.৪৫	৫০.২৭	৬৭.৯২	৬৭.১৬
২৩	জগন্নাথ বিশ্ববিদ্যালয়	৪৯.৮৫	৪৯.০৮	৭০.১৩	৬৮.৮৫	৯২.১৬	৯৪.০৫	১০৮.৪৬	১০৪.৮৩	১১৭.২৭	১১১.৪৯
২৪	কুমিল্লা বিশ্ববিদ্যালয়	১৮.১৫	১৭.৬৩	২৩.৯০	২৩.৫৩	৩০.৬৪	৩০.৪৯	৩৩.৬৮	৩৩.৪৪	৩৯.৮০	৩৮.২১
২৫	জাতীয় কবি কাজী নজরুল ইসলাম বিশ্বঃ	১৭.২৫	১৬.৭০	২৩.১০	২৩.০২	২৯.৯৯	৩০.৪৬	৩৫.৬৩	৩৫.০৩	৪৩.০৭	৪১.৯৯

ক্র. নং	বিশ্ববিদ্যালয়ের নাম	২০১৪-১৫		২০১৫-১৬		২০১৬-১৭		২০১৭-১৮		২০১৮-১৯	
		বাজেট	প্রকৃত ব্যয়	বাজেট	প্রকৃত ব্যয়	বাজেট	প্রকৃত ব্যয়	বাজেট	প্রকৃত ব্যয়	বাজেট	প্রকৃত ব্যয়
২৬	চট্টগ্রাম ডেটোরিনারী এন্ড এনিম্যাল সাইন্সেস বিশ্বঃ	১৬.৩৮	১৬.৩৫	২১.৫৭	২১.৮০	২৯.১৩	২৯.৪২	৩৮.৪৭	৩৮.৭৫	৪৫.৬৯	৪৫.৮১
২৭	সিলেট কৃষি বিশ্ববিদ্যালয়	২১.৪০	২২.৯৮	৩৫.১০	৩৪.১৫	৪৪.৬৫	৪৪.১৩	৪৮.৩০	৪৮.২৫	৫৩.৪৭	৫৩.৫৫
২৮	যশোর বিজ্ঞান ও প্রযুক্তি বিশ্বঃ	১৩.৯৫	১৩.৯৫	২১.৬৫	২১.৬৫	২৯.৪০	২৯.৩৯	৩৫.৮০	৩৭.০২	৪৮.৭৩	৪৮.৭২
২৯	বাংলাদেশ ইউনিভার্সিটি অব প্রফেশনালস	১৮.৬৫	১৯.৩৫	৪৪.০০	৪৮.৯৬	৭১.৫০	৭১.৫০	৯৪.৩২	৯৪.১১	৯৮.৮৯	৯৬.০৭
৩০	বেগম রোকেয়া বিশ্ববিদ্যালয়	২২.৬২	২০.১৯	৩০.৮১	২৮.৪৫	৩৯.০০	৩৬.৪৯	৪৬.৬২	৪১.১৫	৫৯.৭১	৫২.০২
৩১	পাবনা বিজ্ঞান ও প্রযুক্তি বিশ্বঃ	১৩.১৫	১৪.০৮	২০.১৩	২০.৪১	২৪.৬৫	২৫.৮২	৩১.৫৭	৩০.৮৭	৩৯.৭২	৩৮.৫৩
৩২	বঙ্গবন্ধু শেখ মুজিবুর রহমান বিঃ ও প্রঃ বিশ্বঃ	১০.৭০	১০.০৪	১৫.৭৭	১৫.০৩	২৪.৫০	২২.২৪	৩০.৫২	৩০.৪৬	৪৩.২৪	৪৫.৫০
৩৩	বাংলাদেশ টেক্সটাইল বিশ্ববিদ্যালয়	১২.৫৪	৯.৬০	১৪.৪৫	১৩.১২	২১.২৭	১৯.৭৬	২৮.৮২	২৬.৯২	৩৮.১০	৩৪.৬২
৩৪	বরিশাল বিশ্ববিদ্যালয়	১২.২৫	১১.২১	১৬.৩৯	১৪.৯৭	২৫.০৮	২৩.৬৩	৩২.৫৩	২৯.২৮	৩৫.২২	৩৪.০৩
৩৫	বঙ্গবন্ধু শেখ মুজিবুর রহমান মেরিটাইম বিশ্বঃ	৪.৮৯	৩.৫৯	৯.৮৫	৭.৭১	১৪.৫০	১১.৭৮	২৬.০৬	১৯.১৬	৩২.৯০	২৯.২১
৩৬	রাঙ্গামাটি বিঃ ও প্রঃ বিশ্ববিদ্যালয়	০.৮০	০.১৯	১.৬৭	১.৩১	২.৮১	২.৭০	৬.৯৭	৪.৮৩	১৩.৯৮	৬.৬৭
৩৭	ইসলামি আরবি বিশ্ববিদ্যালয়	১.০০	০.৮৯	৫.৩৮	৪.৬৬	১১.৭১	৭.৫৬	১৮.১৮	১৬.৩৬	২১.৫১	১৪.৪৯
৩৮	চট্টগ্রাম মেডিকেল বিশ্ববিদ্যালয়	০.০০	০.০০	০.০০	০.০০	০.০০	০.০০	৩.৯০	২.০৮	৮.৮৩	৩.০২
৩৯	রাজশাহী মেডিকেল বিশ্ববিদ্যালয়	০.০০	০.০০	০.০০	০.০০	০.০০	০.০০	৩.৪৮	১.৯০	৬.৭৮	৫.২৫
৪০	রবীন্দ্র বিশ্ববিদ্যালয়, বাংলাদেশ	০.০০	০.০০	০.০০	০.০০	০.০০	০.০০	৫.৪৭	৩.৭৮	৯.৪১	৭.৬১
৪১	বঙ্গবন্ধু শেখ মুজিবুর রহমান ডিজিটাল ইউনিঃ	০.০০	০.০০	০.০০	০.০০	০.০০	০.০০	০.০০	০.০০	১২.৭২	১১.৮২
৪২	বঙ্গমাতা শেখ ফজিলাতুন্নেছা মুজিব বিঃ ও প্রঃ বিশ্বঃ	০.০০	০.০০	০.০০	০.০০	০.০০	০.০০	০.০০	০.০০	৫.৫৫	৩.৫৫
৪৩	শেখ হাসিনা বিশ্ববিদ্যালয়	০.০০	০.০০	০.০০	০.০০	০.০০	০.০০	০.০০	০.০০	৫.০৫	৪.০৪
৪৪	খুলনা কৃষি বিশ্ববিদ্যালয়	০.০০	০.০০	০.০০	০.০০	০.০০	০.০০	০.০০	০.০০	৫.৯০	৫.৩৭
৪৫	সিলেট মেডিকেল বিশ্ববিদ্যালয়	০.০০	০.০০	০.০০	০.০০	০.০০	০.০০	০.০০	০.০০	২.৬৫	২.১৩
সর্বমোট:		২০৩৮.২০	২০২০.২০	২৮১১.৩৪	২৮০২.০৮	৩৮২৭.১৪	৩৭৮৮.৪৬	৪৩০০.৩২	৪২৩২.৭১	৪৭১২.৪১	৪৭১৬.৫৬

২০১৯ সালে পাবলিক বিশ্ববিদ্যালয়সমূহের উন্নয়ন মঞ্জুরি

(লক্ষ টাকার অংকে)

ক্রঃ	বিশ্ববিদ্যালয় ভিত্তিক উন্নয়ন প্রকল্প/সাব-প্রকল্পের নাম	মোট প্রকল্প ব্যয় (প্রকল্প সাহায্য)	২০১৮-১৯ অর্থবছরের সংশোধিত এডিপিতে বরাদ্দ (প্রকল্প সাহায্য)	২০১৮-১৯ অর্থবছরের সংশোধিত এডিপি বরাদ্দ হতে জানু, ১৯-জুন, ১৯ পর্যন্ত তহবিল অবমুক্তি (প্রকল্প সাহায্য)	২০১৯-২০ অর্থবছরের মূল এডিপিতে বরাদ্দ (প্রকল্প সাহায্য)	২০১৯-২০ অর্থবছরের মূল এডিপি বরাদ্দ হতে জুলাই, ১৯- ডিসেম্বর, ১৯ পর্যন্ত তহবিল অবমুক্তি (প্রকল্প সাহায্য)	২০১৯ পঞ্জিকা বছরে (জানুয়ারি-ডিসেম্বর) মোট তহবিল অবমুক্তি (প্রকল্প সাহায্য)	ডিসেম্বর, ১৯ পর্যন্ত ক্রমপুঞ্জিত আর্থিক অগ্রগতি এবং শতকরা হার
১	২	৩	৪	৫	৬	৭	৮	৯
(১) বিশ্ববিদ্যালয় মঞ্জুরী কমিশন								
০১	হায়ার এডুকেশন কোয়ালিটি এনহ্যান্সমেন্ট প্রজেক্ট উপ-মোট(০১) :	২০৫৪৩২.০০ ২০৫৪৩২.০০	২৩৪৬৮.০০ ২৩৪৬৮.০০	১৯৫৩৩.৪৩ ১৯৫৩৩.৪৩	০০.০০ ০০.০০	০০ ০০	১৯৫৩৩.৪৩ ১৯৫৩৩.৪৩	১৭৯৪৬.৫৮(৮৭.৩৬) ১৭৯৪৬.৫৮
(২) ঢাকা বিশ্ববিদ্যালয়								
০১	ঢাকা বিশ্ববিদ্যালয়ের অফিসারদের জন্য ২০-তলা আবাসিক শহীদ শেখ রাসেল টাওয়ার ভবন নির্মাণ	৯৬২৭.০০	৩৯৫৬.০০	৩৯৫৬.০০	০০	০০	৩৯৫৬.০০	৯৬২৭(১০০)
০২	ঢাকা বিশ্ববিদ্যালয়ের একাডেমিক ও আবাসিক ভবন নির্মাণ	৬১৯৪৬.০০	৫৩৫০.০০	৫৩৫০.০০	২০৭০০.০০	০০	৫৩৫০.০০	১৫৩৫০(২৪.৭৮)
০৩	স্ট্রেংদেনিং দি ক্যাপাসিটি অব টিচিং এন্ড রিসার্চ ফ্যাসিলিটিজ এ্যাট দি ডিপার্টমেন্ট অব পপুলেশন সাইন্সেস, ঢাকা বিশ্ববিদ্যালয়	৩১৬.০০	১৫০.০০	১৫০.০০	১০৮.০০	০০	১৫০.০০	২৫৮(৮১.৬৫)
	উপ-মোট(২) :	৭১৮৮৯.০০	৯৪৫৬.০০	৯৪৫৬.০০	২০৮০৮.০০	০০	৯৪৫৬.০০	২৫২৩৫.০০
(৩) রাজশাহী বিশ্ববিদ্যালয়								
০১	রাজশাহী বিশ্ববিদ্যালয়ের ভৌত অবকাঠামো উন্নয়ন	৩৬৩৮৭.০০	২৫০০.০০	২৫০০.০০	৫৪০০.০০	১৩৫০.০০	৩৮৫০.০০	৬১৩৪(১৬.৯৪)
	উপ-মোট(৩) :	৩৬৩৮৭.০০	২৫০০.০০	২৫০০.০০	৫৪০০.০০	১৩৫০.০০	৩৮৫০.০০	৬১৩৪.০০
(৪) বাংলাদেশ কৃষি বিশ্ববিদ্যালয়								
০১	বাংলাদেশ কৃষি বিশ্ববিদ্যালয়ের অধিকতর উন্নয়ন প্রকল্প	৬৫৯৮০.০০	২০০০.০০	২০০০.০০	১০০০০.০০	৫০০০.০০	৭০০০.০০	৭০০০(১০.৬১)
০২	মলিকিউলার এপিডেমিওলজি অব মাইক্রোবায়াকটেরিয়াম বডিস ইনফেকশন ইন এ্যানিম্যালস এন্ড ম্যান ইন বাংলাদেশ, বিএইউ	১৬৯.০০	৬৯.০০	৬৯.০০	৬৯.০০	৬৯.০০	১৩৮.০০	১৩৮(৮১.৬৬)
	উপ-মোট(৪) :	৬৬১৪৯.০০	২০৬৯.০০	২০৬৯.০০	১০০৬৯.০০	৫০৬৯.০০	৭১৩৮.০০	৭১৩৮.০০
(৫) বাংলাদেশ প্রকৌশল বিশ্ববিদ্যালয়								
০১	বাংলাদেশ প্রকৌশল বিশ্ববিদ্যালয়ের অধিকতর উন্নয়ন	১১০০০.০০	২০০০.০০	১৩৮২.৭৫	৫৬৯.০০	০০	১৩৮২.৭৫	৯৮১৩.৭৫(৮৯.২২)
০২	বাংলাদেশ প্রকৌশল বিশ্ববিদ্যালয়ে শিপ মডেল টেস্টিং সেন্টার (টুইং ট্যাংক) স্থাপন (জানু, ২০১৬-জুন, ১৯)	৪৮৮৪.০০	১.০০	০০	৪০০.০০	০০	০০	৪৩৮৪(৮৯.৭৬)
	উপ-মোট(৫) :	১৫৮৮৪.০০	২০০১.০০	১৩৮২.৭৫	৯৬৯.০০	০০	১৩৮২.৭৫	১৪১৯৭.৭৫
(৬) চট্টগ্রাম বিশ্ববিদ্যালয়								
০১	চট্টগ্রাম বিশ্ববিদ্যালয়ের একাডেমিক ও ভৌত অবকাঠামো উন্নয়ন	২৯৭৫০.০০	২৫২৭.০০	২৫২৭.০০	৯৫৮.০০	০০	২৫২৭.০০	২৮৩১৯(৯৫.১৯)
০২	চট্টগ্রাম বিশ্ববিদ্যালয়ের বৌদ্ধ ও অন্যান্য সংখ্যালঘু সম্প্রদায়ের শিক্ষার্থীদের জন্য সুবিধা সৃষ্টিকরণ	৩৫৫০.০০	৬৩৮.০০	৬৩৮.০০	১.০০	০০	৬৩৮.০০	৩০৫৩(৮৬.০০)
০৩	চট্টগ্রাম বিশ্ববিদ্যালয়ের ইনস্টিটিউট অব মেরিন সায়েন্সেস এন্ড ফিশারিজের গবেষণা ও সক্ষমতা বৃদ্ধি	৭২১০.০০	২৫০০.০০	২৫০০.০০	৩৯০০.০০	০০	২৫০০.০০	২৫০০(৩৪.৬৭)

ক্রঃ	বিশ্ববিদ্যালয় ভিত্তিক উন্নয়ন প্রকল্প/সাব-প্রকল্পের নাম	মোট প্রকল্প ব্যয় (প্রকল্প সাহায্য)	২০১৮-১৯ অর্থবছরের সংশোধিত এডিপিতে বরাদ্দ (প্রকল্প সাহায্য)	২০১৮-১৯ অর্থবছরের সংশোধিত এডিপি বরাদ্দ হতে জানু, ১৯-জুন, ১৯ পর্যন্ত তহবিল অবমুক্তি (প্রকল্প সাহায্য)	২০১৯-২০ অর্থবছরের মূল এডিপিতে বরাদ্দ (প্রকল্প সাহায্য)	২০১৯-২০ অর্থবছরের মূল এডিপি বরাদ্দ হতে জুলাই, ১৯- ডিসেম্বর, ১৯ পর্যন্ত তহবিল অবমুক্তি (প্রকল্প সাহায্য)	২০১৯ পঞ্জিকা বছরে (জানুয়ারি-ডিসেম্বর) মোট তহবিল অবমুক্তি (প্রকল্প সাহায্য)	ডিসেম্বর, ১৯ পর্যন্ত ক্রমপঞ্জিত আর্থিক অগ্রগতি এবং শতকরা হার
১	২	৩	৪	৫	৬	৭	৮	৯
	উপ-মোট (৬) :	৪০৫১০.০০	৫৬৬৫.০০	৫৬৬৫.০০	৪৮৫৯.০০	০০	৫৬৬৫.০০	৩৩৮৭২.০০
	(৭) জাহাঙ্গীরনগর বিশ্ববিদ্যালয়							
	জাহাঙ্গীরনগর বিশ্ববিদ্যালয়ের অধিকতর উন্নয়ন প্রকল্প	১৪৪৫৩৬.০০	৫০০.০০	৫০০.০০	১২০০০.০০	৬০০০.০০	৬৫০০.০০	৬৫০০(৪.৫০)
	উপ-মোট(৭) :	১৪৪৫৩৬.০০	৫০০.০০	৫০০.০০	১২০০০.০০	৬০০০.০০	৬৫০০.০০	৬৫০০.০০
	(৮) ইসলামী বিশ্ববিদ্যালয়							
০১	ইসলামী বিশ্ববিদ্যালয়ের অধিকতর উন্নয়ন(২য় পর্যায়)	৭০৫৮.০০	১১০০.০০	১১০০.০০	০০.০০	০০	১১০০.০০	৭০২৮(৯৯.৫৭)
০২	ইসলামী বিশ্ববিদ্যালয়ের অধিকতর উন্নয়ন(৩য় পর্যায়)	৪৯৭৩৪.০০	১০০.০০	১০০.০০	১০৭০২.০০	২৬৭৫.৫০	২৭৭৫.৫০	৩০২৮(৬.০৯)
	উপ-মোট(৮) :	৫৫৭৯২.০০	১২০০.০০	১২০০.০০	১০৭০২.০০	২৬৭৫.৫০	৩৮৭৫.৫০	১০০৫৬.০০
	(৯) শাহজালাল বিজ্ঞান ও প্রযুক্তি বিশ্ববিদ্যালয়							
০১	শাহজালাল বিজ্ঞান ও প্রযুক্তি বিশ্ববিদ্যালয়ের অধিকতর উন্নয়ন	২০০৩৮.০০	১৮৩০.০০	১৮৩০.০০	৮০০০.০০	২০০০.০০	৩৮৩০.০০	৩৮৩০(১৯.১৩)
	উপ-মোট(৯) :	২০০৩৮.০০	১৮৩০.০০	১৮৩০.০০	৮০০০.০০	২০০০.০০	৩৮৩০.০০	৩৮৩০.০০
	(১০) খুলনা বিশ্ববিদ্যালয়							
০১	খুলনা বিশ্ববিদ্যালয়ের অধিকতর অবকাঠামো উন্নয়ন	১৮৮৪৪.০০	৩০০০.০০	৩০০০.০০	৬৫০০.০০	০০	৩০০০.০০	৫৫০২(২৯.২০)
	উপ-মোট(১০) :	১৮৮৪৪.০০	৩০০০.০০	৩০০০.০০	৬৫০০.০০	০০	৩০০০.০০	৫৫০২.০০
	(১১) জাতীয় বিশ্ববিদ্যালয়							
০১	কলেজ এডুকেশন ডেভেলপমেন্ট প্রজেক্ট (জাতীয় বিশ্বঃ)	১০৪০০০.০০	১১৯৪০.০০	৪৫০০.০০	৩০৯২৭.০০	৭২৭৯.৫০	১১৭৭৯.৫০	৩৪২১৭(৩২.৬০)
০২	জাতীয় বিশ্ববিদ্যালয়ে ০৩ টি আঞ্চলিক অফিস স্থাপন	১১৯০২.০০	৩০০০.০০	৩০০০.০০	৬০০০.০০	১৫০০.০০	৪৫০০.০০	১০৩৫২(৮৬.৯৮)
	উপ-মোট(১১) :	১১৫৯০২.০০	১৪৯৪০.০০	৭৫০০.০০	৩৬৯২৭.০০	৮৭৭৯.৫০	১৬২৭৯.৫০	৪৪৫৬৯.০০
	(১২) বঙ্গবন্ধু শেখ মুজিবুর রহমান কৃষি বিশ্ববিদ্যালয়							
০১	বঙ্গবন্ধু শেখ মুজিবুর রহমান কৃষি বিশ্ববিদ্যালয়ে কৃষি অর্থনীতি ও পল্লী উন্নয়ন অনুষ্ঠানের ভৌত ও অন্যান্য সুযোগসুবিধাদি সৃষ্টি	৩৪৭৪.০০	৫৮০.০০	৫৮০.০০	০০	০০	৫৮০.০০	৩৭৫৪(১০০.০০)
০২	বঙ্গবন্ধু শেখ মুজিবুর রহমান কৃষি বিশ্ববিদ্যালয়ের ভৌত সুবিধাদি এবং গবেষণা সক্ষমতা বৃদ্ধিকরণ	৩৭৫৭১.০০	১০০০০.০০	১০০০০.০০	১৪১০০.০০	০০	১০০০০.০০	১৮৮৭৫(৫০.২৪)
	উপ-মোট(১২) :	৪১০৪৫.০০	১০৫৮০.০০	১০৫৮০.০০	১৪১০০.০০	০০	১০৫৮০.০০	২২৬২৯.০০
	(১৩) হাজী মোহাম্মদ দানেশ বিজ্ঞান ও প্রযুক্তি বিশ্ববিদ্যালয়							
০১	হাজী মোহাম্মদ দানেশ বিজ্ঞান ও প্রযুক্তি বিশ্ববিদ্যালয়ের বিশেষ উন্নয়ন	১৫৬৮৪.০০	২০০০.০০	২০০০.০০	৬০০০.০০	০০	২০০০.০০	৫১৩৯(৩২.৭৬)
	উপ-মোট(১৩) :	১৫৬৮৪.০০	২০০০.০০	২০০০.০০	৬০০০.০০	০০	২০০০.০০	৫১৩৯.০০
	(১৪) মাওলানা ভাসানী বিজ্ঞান ও প্রযুক্তি বিশ্ববিদ্যালয়							
০১	মাওলানা ভাসানী বিজ্ঞান ও প্রযুক্তি বিশ্ববিদ্যালয় শক্তিশালীকরণ	৩৪৫৭৭.০০	৫২৫০.০০	৪৪০০.০০	১০৫০০.০০	২৬২৫.০০	৭৮৭৫.০০	১৬৮৬৮(৪৮.৭৮)
	উপ-মোট(১৪) :	৩৪৫৭৭.০০	৫২৫০.০০	৪৪০০.০০	১০৫০০.০০	২৬২৫.০০	৭৮৭৫.০০	১৬৮৬৮.০০

ক্রঃ	বিশ্ববিদ্যালয় ভিত্তিক উন্নয়ন প্রকল্প/সাব-প্রকল্পের নাম	মোট প্রকল্প ব্যয় (প্রকল্প সাহায্য)	২০১৮-১৯ অর্থবছরের সংশোধিত এডিপিতে বরাদ্দ (প্রকল্প সাহায্য)	২০১৮-১৯ অর্থবছরের সংশোধিত এডিপি বরাদ্দ হতে জানু,১৯-জুন,১৯ পর্যন্ত তহবিল অবমুক্তি (প্রকল্প সাহায্য)	২০১৯-২০ অর্থবছরের মূল এডিপিতে বরাদ্দ (প্রকল্প সাহায্য)	২০১৯-২০ অর্থবছরের মূল এডিপি বরাদ্দ হতে জুলাই,১৯- ডিসেম্বর, ১৯ পর্যন্ত তহবিল অবমুক্তি (প্রকল্প সাহায্য)	২০১৯ পঞ্জিকা বছরে (জানুয়ারি-ডিসেম্বর) মোট তহবিল অবমুক্তি (প্রকল্প সাহায্য)	ডিসেম্বর,১৯ পর্যন্ত ক্রমপঞ্জিত আর্থিক অগ্রগতি এবং শতকরা হার
১	২	৩	৪	৫	৬	৭	৮	৯
	(১৫) পটুয়াখালী বিজ্ঞান ও প্রযুক্তি বিশ্ববিদ্যালয়							
০১	পটুয়াখালী বিজ্ঞান ও প্রযুক্তি বিশ্ববিদ্যালয় শক্তিশালীকরণ	৪৫১৪৭.০০	০০	০০	৫০০.০০	০০	০০	০০.০০
	উপ-মোট(১৫) :	৪৫১৪৭.০০	০০	০০	৫০০.০০	০০	০০	০০.০০
	(১৬) শেরেবাংলা কৃষি বিশ্ববিদ্যালয়							
০১	শেরেবাংলা কৃষি বিশ্ববিদ্যালয়ের অধিকতর উন্নয়ন (২য় পর্যায়)	৩৫২৬৮.০০	৭৭২৬.০০	৭৭২৬.০০	১১২০০.০০	০০	৭৭২৬.০০	২০৬৫১(৫৮.৫৫)
	উপ-মোট(১৬) :	৩৫২৬৮.০০	৭৭২৬.০০	৭৭২৬.০০	১১২০০.০০	০০	৭৭২৬.০০	২০৬৫১.০০
	(১৭) চট্টগ্রাম প্রকৌশল ও প্রযুক্তি বিশ্ববিদ্যালয়							
০১	চট্টগ্রাম প্রকৌশল ও প্রযুক্তি বিশ্ববিদ্যালয়ের অধিকতর সম্প্রসারণ ও উন্নয়ন	৬৯২৯.০০	৪০০.০০	৪০০.০০	৩২৯.০০	০০	৪০০.০০	৬৬০০(৯২.২৫)
০২	চট্টগ্রাম প্রকৌশল ও প্রযুক্তি বিশ্ববিদ্যালয়ের উন্নয়ন	৩২০০০.০০	১০০০.০০	১০০০.০০	৪০০০.০০	০০	১০০০.০০	৫৭৪৮(১৭.৯৬)
	উপ-মোট(১৭) :	৩৮৯২৯.০০	১৪০০.০০	১৪০০.০০	৪৩২৯.০০	০০	১৪০০.০০	১২৩৪৮.০০
	(১৮) রাজশাহী প্রকৌশল ও প্রযুক্তি বিশ্ববিদ্যালয়							
০১	রাজশাহী প্রকৌশল ও প্রযুক্তি বিশ্ববিদ্যালয়ের অধিকতর উন্নয়ন	৩৪০১৩.০০	২৭৫০.০০	২৭৫০.০০	৫৫০০.০০	০০	২৭৫০.০০	৬১৫৭(১৮.১০)
	উপ-মোট(১৮) :	৩৪০১৩.০০	২৭৫০.০০	২৭৫০.০০	৫৫০০.০০	০০	২৭৫০.০০	৬১৫৭.০০
	(১৯) খুলনা প্রকৌশল ও প্রযুক্তি বিশ্ববিদ্যালয়							
০১	খুলনা প্রকৌশল ও প্রযুক্তি বিশ্ববিদ্যালয়ের অবকাঠামো সুবিধা উন্নয়ন প্রকল্প	৮৩৮৩৭.০০	১০০.০০	১০০.০০	১১০০০.০০	০০	১০০.০০	১০০(০.১২)
	উপ-মোট (১৯) :	৮৩৮৩৭.০০	১০০.০০	১০০.০০	১১০০০.০০	০০	১০০.০০	১০০.০০
	(২০) ঢাকা প্রকৌশল ও প্রযুক্তি বিশ্ববিদ্যালয়							
০১	ঢাকা প্রকৌশল ও প্রযুক্তি বিশ্ববিদ্যালয়ের অধিকতর উন্নয়ন	২৭৭৪০.০০	৫৬০০.০০	৫৬০০.০০	৫০০০.০০	০০	৫৬০০.০০	১৬৪১৫(৫৯.১৭)
	উপ-মোট (২০) :	২৭৭৪০.০০	৫৬০০.০০	৫৬০০.০০	৫০০০.০০	০০	৫৬০০.০০	১৬৪১৫.০০
	(২১) নোয়াখালী বিজ্ঞান ও প্রযুক্তি বিশ্ববিদ্যালয়							
০১	নোয়াখালী বিজ্ঞান ও প্রযুক্তি বিশ্ববিদ্যালয়ের ভৌত অবকাঠামো সুবিধা বৃদ্ধিকরণ	২৮৩৬৭.০০	৫০০০.০০	৫০০০.০০	৬০০০.০০	১৫০০.০০	৬৫০০.০০	১২২৪১(৪৩.১৫)
	উপ-মোট (২১) :	২৮৩৬৭.০০	৫০০০.০০	৫০০০.০০	৬০০০.০০	১৫০০.০০	৬৫০০.০০	১২২৪১.০০
	(২২) জগন্নাথ বিশ্ববিদ্যালয়							
০১	জগন্নাথ বিশ্ববিদ্যালয়ের উন্নয়ন	১০৭০৫.০০	১৬১৪.০০	১৬১৪.০০	৭৫০.০০	০০	১৬১৪.০০	৭২৬৪(৬৭.৮৬)
০২	জগন্নাথ বিশ্ববিদ্যালয়ের নতুন ক্যাম্পাস স্থাপন, ভূমি অধিগ্রহণ ও উন্নয়ন	১৯২০৯৪.০০	১০৪১০৪.০০	১০৪১০৪.০০	১৭০০০.০০	০০	১০৪১০৪.০০	১০৪১০৪(৫৪.১৯)
	উপ-মোট (২২) :	২০২৭৯৯.০০	১০৫৭১৮.০০	১০৫৭১৮.০০	১৭৭৫০.০০	০০	১০৫৭১৮.০০	১১১৩৬৮.০০
	(২৩) কুমিল্লা বিশ্ববিদ্যালয়							

ক্রঃ	বিশ্ববিদ্যালয় ভিত্তিক উন্নয়ন প্রকল্প/সাব-প্রকল্পের নাম	মোট প্রকল্প ব্যয় (প্রকল্প সাহায্য)	২০১৮-১৯ অর্থবছরের সংশোধিত এডিপিতে বরাদ্দ (প্রকল্প সাহায্য)	২০১৮-১৯ অর্থবছরের সংশোধিত এডিপি বরাদ্দ হতে জানু,১৯-জুন,১৯ পর্যন্ত তহবিল অবমুক্তি (প্রকল্প সাহায্য)	২০১৯-২০ অর্থবছরের মূল এডিপিতে বরাদ্দ (প্রকল্প সাহায্য)	২০১৯-২০ অর্থবছরের মূল এডিপি বরাদ্দ হতে জুলাই,১৯- ডিসেম্বর, ১৯ পর্যন্ত তহবিল অবমুক্তি (প্রকল্প সাহায্য)	২০১৯ পঞ্জিকা বছরে (জানুয়ারি-ডিসেম্বর) মোট তহবিল অবমুক্তি (প্রকল্প সাহায্য)	ডিসেম্বর,১৯ পর্যন্ত ক্রমপুঞ্জিত আর্থিক অগ্রগতি এবং শতকরা হার
১	২	৩	৪	৫	৬	৭	৮	৯
০১	কুমিল্লা বিশ্ববিদ্যালয়ের উন্নয়ন (১ম পর্যায়)	৬৮৫৬.০০	৭০০.০০	৭০০.০০	১০০.০০	২৫.০০	৭২৫.০০	৬৬৯৬(৯৭.৬৯)
০২	কুমিল্লা বিশ্ববিদ্যালয়ের অধিকতর উন্নয়ন	১৬৫৫৫০.০০	৭০০.০০	৭০০.০০	১২২০০.০০	৩০৫০.০০	৩৭৫০.০০	৩৭৫০(২.২৭)
	উপ-মোট (২৩) :	১৭২৪০৬.০০	১৪০০.০০	১৪০০.০০	১২৩০০.০০	৩০৭৫.০০	৪৪৭৫.০০	৪৪১৯৬.০০
	(২৪) জাতীয় কবি কাজী নজরুল ইসলাম বিশ্ববিদ্যালয়							
০২	জাতীয় কবি কাজী নজরুল ইসলাম বিশ্ববিদ্যালয়ের উন্নয়ন (২য় সংশোধিত)	২৪৯৯৯.০০	৪০০০.০০	৪০০০.০০	৪৩৪০.০০	২১৫২.৫০	৬৬৫২.৫০	২২৮৭৮(৯১.৫১)
০২	জাতীয় কবি কাজী নজরুল ইসলাম বিশ্ববিদ্যালয়ের ভৌত অবকাঠামো উন্নয়ন	৪৯১৩৪.০০	৬০০০.০০	৬০০০.০০	৭০০০.০০	১৭৫০.০০	৭৭৫০.০০	৯৩৮৬(১৯.১০)
	উপ-মোট (২৪) :	৭৪১৩৩.০০	১০০০০.০০	১০০০০.০০	১১৩৪০.০০	৩৯০২.৫০	১৩৯০২.৫০	৩২২৬৩.০০
	(২৫) চট্টগ্রাম ভেটেরিনারি এন্ড এনিম্যাল সায়েন্স বিশ্ববিদ্যালয়							
০১	চট্টগ্রাম ভেটেরিনারি এনিম্যাল সাইন্স বিশ্ববিদ্যালয়ের ২য় ক্যাম্পাস স্থাপন	১৭৮৯৭.০০	৬০০০.০০	৬০০০.০০	১৮৯৭.০০	৯৪৮.৫০	৬৯৪৮.৫০	১৬৪৯৯(৫৯.১৭)
০২	মলিকিউলার ক্যারেক্টারাইজেশন এন্ড আইডেটিফিকেশন অব ইমপার্টেন্টস জুনেটিক এন্ড ইনফেকশাস ডিজিস অফ লাইফস্টক এন্ড পোল্ট্রি ইন বাংলাদেশ	৯০.০০	৫০.০০	৫০.০০	১০.০০	১০.০০	৬০.০০	৬০.০০
	উপ-মোট(২৫) :	১৭৯৮৭.০০	৬০৫০.০০	৬০৫০.০০	১৯০৭.০০	৯৫৮.৫০	৭০০৮.৫০	১৭০০৯.০০
	(২৬) সিলেট কৃষি বিশ্ববিদ্যালয়							
০১	সিলেট কৃষি বিশ্ববিদ্যালয়ের উন্নয়ন-১ম পর্যায় (২য় সংশোধিত)	১১০৯০.০০	১০০০.০০	১০০০.০০	০০	০০	১০০০.০০	১১৪৪৭(১০০.০০)
০২	সিলেট কৃষি বিশ্ববিদ্যালয়ে দুটি একাডেমিক ভবন এবং একটি অভিটরিয়াম ভবন নির্মাণ	৪৩১১.০০	৩০০.০০	৩০০.০০	১.০০	০০	৩০১.০০	৪৪৯৪(৯৫.৩১)
	উপ-মোট(২৬) :	১৫৪০১.০০	১৩০০.০০	১৩০০.০০	১.০০	০০	১৩০১.০০	১৫৯৪১.০০
	(২৭) যশোর বিজ্ঞান ও প্রযুক্তি বিশ্ববিদ্যালয়							
০১	যশোর বিজ্ঞান ও প্রযুক্তি বিশ্ববিদ্যালয়ের একাডেমিক ও অবকাঠামো উন্নয়ন	২৮১৮৯.০০	৩৫০০.০০	৩৫০০.০০	৬০০০.০০	১৫০০.০০	৫০০০.০০	১৬১৬০(৫৭.৩৩)
	উপ-মোট(২৭) :	২৮১৮৯.০০	৩৫০০.০০	৩৫০০.০০	৬০০০.০০	১৫০০.০০	৫০০০.০০	১৬১৬০.০০
	(২৮) বেগম রোকেয়া বিশ্ববিদ্যালয়							
০১	বেগম রোকেয়া বিশ্ববিদ্যালয়ের বিশেষ উন্নয়ন	৯৭৫০.০০	১৭৫০.০০	১৭৫০.০০	১১০০.০০	০০	১৭৫০.০০	৮৬৫০(৮৮.৭২)
	উপ-মোট(২৮) :	৯৭৫০.০০	১৭৫০.০০	১৭৫০.০০	১১০০.০০	০০	১৭৫০.০০	৮৬৫০.০০
	(২৯) পাবনা বিজ্ঞান ও প্রযুক্তি বিশ্ববিদ্যালয়							
০১	পাবনা বিজ্ঞান ও প্রযুক্তি বিশ্ববিদ্যালয়ের উন্নয়ন	৪৮০৬০.০০	৩৫০.০০	৩৫০.০০	৬০০০.০০	১৫০০.০০	১৮৫০.০০	১৮৫০ (৩.৮৫)
	উপ-মোট(২৯) :	৪৮০৬০.০০	৩৫০.০০	৩৫০.০০	৬০০০.০০	১৫০০.০০	১৮৫০.০০	১৮৫০.০০

ক্রঃ	বিশ্ববিদ্যালয় ভিত্তিক উন্নয়ন প্রকল্প/সাব-প্রকল্পের নাম	মোট প্রকল্প ব্যয় (প্রকল্প সাহায্য)	২০১৮-১৯ অর্থবছরের সংশোধিত এডিপিতে বরাদ্দ (প্রকল্প সাহায্য)	২০১৮-১৯ অর্থবছরের সংশোধিত এডিপি বরাদ্দ হতে জানু,১৯-জুন,১৯ পর্যন্ত তহবিল অবমুক্তি (প্রকল্প সাহায্য)	২০১৯-২০ অর্থবছরের মূল এডিপিতে বরাদ্দ (প্রকল্প সাহায্য)	২০১৯-২০ অর্থবছরের মূল এডিপি বরাদ্দ হতে জুলাই,১৯- ডিসেম্বর, ১৯ পর্যন্ত তহবিল অবমুক্তি (প্রকল্প সাহায্য)	২০১৯ পঞ্জিকা বছরে (জানুয়ারি-ডিসেম্বর) মোট তহবিল অবমুক্তি (প্রকল্প সাহায্য)	ডিসেম্বর,১৯ পর্যন্ত ক্রমপুঞ্জিত আর্থিক অগ্রগতি এবং শতকরা হার
১	২	৩	৪	৫	৬	৭	৮	৯
	(৩০) বঙ্গবন্ধু শেখ মুজিবুর রহমান মেরিটাইন বিশ্ববিদ্যালয়							
০১	বঙ্গবন্ধু শেখ মুজিবুর রহমান মেরিটাইন বিশ্ববিদ্যালয়, বাংলাদেশ এর স্থায়ী ক্যাম্পাস নির্মাণ	১১৮৩৯৭.০০	৯০০.০০	৯০০.০০	৭০০০.০০	৫২৫০.০০	৬১৫০.০০	৬১৫০(৫.১৯)
	উপ-মোট(৩০) :	১১৮৩৯৭.০০	৯০০.০০	৯০০.০০	৭০০০.০০	৫২৫০.০০	৬১৫০.০০	৬১৫০.০০
	(৩১) বঙ্গবন্ধু শেখ মুজিবুর রহমান বিজ্ঞান ও প্রযুক্তি বিশ্ববিদ্যালয়							
০১	বঙ্গবন্ধু শেখ মুজিবুর রহমান বিজ্ঞান ও প্রযুক্তি বিশ্ববিদ্যালয়ের অধিকতর উন্নয়ন	২৫০৫৬.০০	৫০০০.০০	৫০০০.০০	৫৭০০.০০	০০	৫০০০.০০	১৩৩৫০(৫৩.২৮)
	উপ-মোট(৩১) :	২৫০৫৬.০০	৫০০০.০০	৫০০০.০০	৫৭০০.০০	০০	৫০০০.০০	১৩৩৫০.০০
	(৩২) বরিশাল বিশ্ববিদ্যালয় স্থাপন							
০১	বরিশাল বিশ্ববিদ্যালয় স্থাপন (সংশোধিত)	১৭৩৬৫.০০	২০০০.০০	১৩৮৭.০০	১.০০	০০	১৩৮৭.০০	১৭৩৬৫(১০০.০০)
	উপ-মোট(৩২) :	১৭৩৬৫.০০	২০০০.০০	১৩৮৭.০০	১.০০	০০	১৩৮৭.০০	১৭৩৬৫.০০
	(৩৩) রাঙ্গামাটি বিজ্ঞান ও প্রযুক্তি বিশ্ববিদ্যালয়							
০১	রাঙ্গামাটি বিজ্ঞান ও প্রযুক্তি বিশ্ববিদ্যালয় স্থাপন প্রকল্প	১১৬৪৭.০০	১৫০.০০	১৫০.০০	৮৬.০০	২১.৫০	১৭১.৫০	১১৪০৩(৯৭.৯০)
	উপ-মোট(৩৩) :	১১৬৪৭.০০	১৫০.০০	১৫০.০০	৮৬.০০	২১.৫০	১৭১.৫০	১১৪০৩.০০
	(৩৪) বাংলাদেশ টেক্সটাইল বিশ্ববিদ্যালয়							
০১	বাংলাদেশ টেক্সটাইল বিশ্ববিদ্যালয়ের উন্নয়ন	১৮৩৬৫.০০	৩০০০.০০	৩০০০.০০	১০৩০৫.০০	২৪৮৯.৬২৫	৫৪৮৯.৬২৫	১০৫৪৯(৫৭.৪৪)
	উপ-মোট(৩৪) :	১৮৩৬৫.০০	৩০০০.০০	৩০০০.০০	১০৩০৫.০০	২৪৮৯.৬২৫	৫৪৮৯.৬২৫	১০৫৪৯.০০
	(৩৫) বাংলাদেশ ইউনিভার্সিটি অব প্রফেশনালস							
০১	বাংলাদেশ ইউনিভার্সিটি অব প্রফেশনালস এর উন্নয়ন (১ম সংশোধিত)	৩০২১২.০০	৯২৫.০০	৯২৫.০০	১৬৬০০.০০	৮৩০০.০০	৯২২৫.০০	১৯৩০৫(৬৩.৯০)
০১	বাংলাদেশ ইউনিভার্সিটি অব প্রফেশনালস এর উন্নয়ন(১ পর্যায়)	৮০৫৮৯.০০	১১৬৬.০০	১১৬৬.০০	৮০০০.০০	৪০০০.০০	৫১৬৬.০০	৪০৭০(৫.০৫)
	উপ-মোট(৩৫) :	১১০৮০১.০০	২০৯১.০০	২০৯১.০০	২৪৬০০.০০	১২৩০০.০০	১৪৩৯১.০০	২৩৩৭৫.০০
	(৩৬) ইসলামি আরবী বিশ্ববিদ্যালয়							
০১	ইসলামি আরবী বিশ্ববিদ্যালয় স্থাপন	৪১৩৭৫.০০	৩০০০.০০	৩০০০.০০	৮২০০.০০	৪১০০.০০	৭১০০.০০	৬২২০(১৫.০৩)
	উপ-মোট(৩৬) :	৪১৩৭৫.০০	৩০০০.০০	৩০০০.০০	৮২০০.০০	৪১০০.০০	৭১০০.০০	৬২২০.০০
	(৩৭) শেখ হাসিনা বিশ্ববিদ্যালয়, নেত্রকোণা							
০১	শেখ হাসিনা বিশ্ববিদ্যালয় স্থাপন প্রকল্প	২৬৩৭৪১.০০	৫০০৮.০০	৫০০৮.০০	১৫০০০.০০	৭৫০০.০০	৫৭৫৮.০০	৫৭৫৮.০০(২১.৮৩)
	উপ-মোট(৩৭) :	২৬৩৭৪১.০০	৫০০৮.০০	৫০০৮.০০	১৫০০০.০০	৭৫০০.০০	৫৭৫৮.০০	৫৭৫৮.০০
	সর্বমোট (বিশ্ববিদ্যালয় শিক্ষা) :	২৩৫২৪৪৩.০০	৩০৩৫৩৫.০০	২৯২৮৮৩.১৮	৩১৭১৪৩.০০	৯৩৪০৪.১২৫	৩৬৩৩২২.৩০৫	৮৪২৯৪৪.৩৩(৩৫.৮৩)

২০১৯ সালে পাবলিক বিশ্ববিদ্যালয়সমূহের উন্নয়ন মঞ্জুরি সংক্রান্ত তথ্যাদির সারসংক্ষেপ

(লক্ষ টাকার অংকে)

ক্র.	পাবলিক বিশ্ববিদ্যালয়সমূহের নাম	প্রকল্প সংখ্যা মোট =বিনিয়োগ + কারিগরি	মোট প্রকল্প ব্যয় (প্রকল্প সাহায্য)	২০১৮-১৯ অর্থবছরের সংশোধিত এডিপিতে বরাদ্দ (প্রোগ্রামঃ)	২০১৮-১৯ অর্থবছরের সংশোধিত এডিপি বরাদ্দ হতে জানু.১৯-জুন,১৯ পর্যন্ত তহবিল অবমুক্তি (প্রকল্প সাহায্য)	২০১৯-২০ অর্থবছরের মূল এডিপিতে বরাদ্দ (প্রোগ্রামঃ)	২০১৯-২০ অর্থবছরের মূল এডিপি বরাদ্দ হতে জুলাই, ১৯- ডিসেম্বর, ১৯ পর্যন্ত তহবিল অবমুক্তি (প্রকল্প সাহায্য)	২০১৯ পঞ্জিকা বছরে (জানুয়ারি-ডিসেম্বর) মোট তহবিল অবমুক্তি (প্রকল্প সাহায্য)	ডিসেম্বর, ১৯ পর্যন্ত ক্রমপঞ্জিত আর্থিক অগ্রগতি ও শতকরা হার
১	২	৩	৪	৫	৬	৭	৮	৯	১০
০১	বিশ্ববিদ্যালয় মঞ্জুরী কমিশন	০১টি=১+০	২০৫৪৩২.০০	২৩৪৬৮.০০	১৯৫৩৩.৪৩	০০.০০	০০	১৯৫৩৩.৪৩	১৭৯৪৬৬.৫৮(৮৭.৩৬)
০২	ঢাকা বিশ্ববিদ্যালয়	০৩টি= ২+১	৭১০৪৩.০০	৯৪৫৬.০০	৯৪৫৬.০০	২০৮০৮.০০	০০	৯৪৫৬.০০	২৫২৩৫(৩৫.৫২)
০৩	রাজশাহী বিশ্ববিদ্যালয়	০১টি=১+০	৩৬৩৮৭.০০	২৫০০.০০	২৫০০.০০	৫৪০০.০০	১৩৫০.০০	৩৮৫০.০০	৬১৩৪(১৬.৯৪)
০৪	বাংলাদেশ কৃষি বিশ্ববিদ্যালয়	০২টি=১+১	৬৬১৪৯.০০	২০৬৯.০০	২০৬৯.০০	১০০৬৯.০০	৫০৬৯.০০	৭১৩৮.০০	৭১৩৮(১০.৮০)
০৫	বাংলাদেশ প্রকৌশল বিশ্ববিদ্যালয়	০২টি=২+০	১৫৮৮৪.০০	২০০১.০০	১৩৮২.৭৫	৯৬৯.০০	০০	১৩৮২.৭৫	১৪১৯৭.৭৫(৮৯.৩৮)
০৬	চট্টগ্রাম বিশ্ববিদ্যালয়	০৩টি=৩+০	৪০৫১০.০০	৫৬৬৫.০০	৫৬৬৫.০০	৪৮৫৯.০০	০০	৫৬৬৫.০০	৩৩৮৭২(৮৩.৬১)
০৭	জাহাঙ্গীরনগর বিশ্ববিদ্যালয়	০১টি=১+০	১৪৪৫৩৬.০০	৫০০.০০	৫০০.০০	১২০০০.০০	৬০০০.০০	৬৫০০.০০	৬৫০০(৪.৫০)
০৮	ইসলামী বিশ্ববিদ্যালয়	০২টি=২+০	৫৬৭৯২.০০	১২০০.০০	১২০০.০০	১০৭০২.০০	২৬৭৫.৫০	৩৮৭৫.৫০	১০০৫৬(১৭.৭১)
০৯	শাহজালাল বিজ্ঞান ও প্রযুক্তি বিশ্ববিদ্যালয়	০১টি=১+০	২০০৩৮.০০	১৮৩০.০০	১৮৩০.০০	৮০০০.০০	২০০০.০০	৩৮৩০.০০	৩৮৩০(১৯.১১)
১০	খুলনা বিশ্ববিদ্যালয়	০১টি=১+০	১৮৮৪৪.০০	৩০০০.০০	৩০০০.০০	৬৫০০.০০	০০	৩০০০.০০	৫৫০২(২৯.২০)
১১	জাতীয় বিশ্ববিদ্যালয়	০২টি=২+০	১১৫৯০২.০০	১৪৯৪০.০০	১৩১৩৫.০০	৩৬৯২৭.০০	৮৭৭৯.৫০	২৬২৭৯.৫০	৪৪৫৬৯(৩৮.৪৫)
১২	বঙ্গবন্ধু শেখ মুজিবুর রহমান কৃষি বিশ্ববিদ্যালয়	০২টি=২+০	৪১০৪৫.০০	১০৫৮০.০০	৮৪৪১.০০	১৪১০০.০০	০০	১০৫৮০.০০	২২৬২৯(৫৫.১৩)
১৩	হাজী মোহাম্মদ দানেশ বিজ্ঞান ও প্রযুক্তি বিশ্ববিদ্যালয়	০১টি=১+০	১৫৬৮৫.০০	২০০০.০০	২০০০.০০	৬০০০.০০	০০	২০০০.০০	৫১৩৯(৩২.৭৬)
১৪	মাওলানা ভাসানী বিজ্ঞান ও প্রযুক্তি বিশ্ববিদ্যালয়	০১টি=১+০	৩৪৫৭৭.০০	৫২৫০.০০	৫২৫০.০০	১০৫০০.০০	২৬২৫.০০	৭৮৭৫.০০	১৬৮৬৮(৪৮.৭৮)
১৫	পটুয়াখালী বিজ্ঞান ও প্রযুক্তি বিশ্ববিদ্যালয়	০১টি=১+০	০০.০০	০০.০০	০০.০০	৫০০.০০	০০.০০	০০.০০	০০
১৬	শেরেবাংলা কৃষি বিশ্ববিদ্যালয়	০১টি=১+০	৩৫২৬৮.০০	৭৭২৬.০০	৭৭২৬.০০	১১২০০.০০	০০	৭৭২৬.০০	২০৬১৫(৫৮.৫৫)
১৭	চট্টগ্রাম প্রকৌশল ও প্রযুক্তি বিশ্ববিদ্যালয়	০২টি=২+০	৩৮৯২৯.০০	১৪০০.০০	১৪০০.০০	৪৩২৯.০০	০০	১৪০০.০০	১২৩৪৮(৩৫.০১)
১৮	রাজশাহী প্রকৌশল ও প্রযুক্তি বিশ্ববিদ্যালয়	০১টি=১+০	৩৪০১৩.০০	২৭৫০.০০	২৭৫০.০০	৫৫০০.০০	০০	২৭৫০.০০	৬১৫৭(১৮.১০)
১৯	খুলনা প্রকৌশল ও প্রযুক্তি বিশ্ববিদ্যালয়	০১টি=১+০	৮৩৮৩৭.০০	১০০.০০	১০০.০০	১১০০০.০০	০০	১০০.০০	১০০(০.১২)
২০	ঢাকা প্রকৌশল ও প্রযুক্তি বিশ্ববিদ্যালয়	০১টি=১+০	২৭৭৪০.০০	৫৬০০.০০	৫৬০০.০০	৫০০০.০০	০০	৫৬০০.০০	১৬৪১৫(৫৯.১৭)
২১	নোয়াখালী বিজ্ঞান ও প্রযুক্তি বিশ্ববিদ্যালয়	০১টি=১+০	২৮৩৬৭.০০	৫০০০.০০	৫০০০.০০	৬০০০.০০	১৫০০.০০	৬৫০০.০০	১২৪১৩(৪৩.১৫)
২২	জগন্নাথ বিশ্ববিদ্যালয়	০২টি=২+০	২০২৭৯৯.০০	১০৫৭১৮.০০	১০৫৭১৮.০০	১৭৭৫০.০০	০০	১০৫৭১৮.০০	১১১৩৬৮(৫৪.৯২)
২৩	কুমিল্লা বিশ্ববিদ্যালয়	০২টি=২+০	১৭২৪০৬.০০	১৪০০.০০	১৪০০.০০	১২৩০০.০০	৩০৭৫.০০	৪৪৭৫.০০	৪৪৭৫(২৫.৬৩)
২৪	জাতীয় কবি কাজী নজরুল ইসলাম বিশ্ববিদ্যালয়	০২টি=২+০	৭৪১৩৩.০০	১০০০০.০০	১০০০০.০০	১১৩৪০.০০	৩৯০২.৫০	১৩৯০২.৫০	৩২৬৬৩(৪৩.৫২)
২৫	চট্টগ্রাম ভেটেরিনারি এন্ড এনিম্যাল সায়েন্সেস বিশ্ব.	০২টি=১+১	১৭৯৮৭.০০	৬০৫০.০০	৬০৫০.০০	১৮৯৭.০০	৯৪৮.৫০	৬৯৯৮.৫০	১৭০০৯(৯৪.৫৬)
২৬	সিলেট কৃষি বিশ্ববিদ্যালয়	০২টি=২+০	১৫৪০১.০০	১৩০০.০০	১৩০০.০০	১০০.০০	১০০.০০	১৫৪০১.০০	১৫৪০১(১০০.০০)
২৭	যশোর বিজ্ঞান ও প্রযুক্তি বিশ্ববিদ্যালয়	০১টি=১+০	২৮১৮৯.০০	৩৫০০.০০	৩৫০০.০০	৬০০০.০০	১৫০০.০০	৫০০০.০০	১৬১৬০(৫৭.৩৩)
২৮	বেগম রোকেয়া বিশ্ববিদ্যালয়	০১টি=১+০	৯৭৫০.০০	১৭৫০.০০	১৭৫০.০০	১১০০.০০	০০	১৭৫০.০০	৮৬৫০(৮৮.৭২)
২৯	পাবনা বিজ্ঞান ও প্রযুক্তি বিশ্ববিদ্যালয়	০১টি=১+০	৪৮০৬০.০০	৩৫০.০০	৩৫০.০০	৬০০০.০০	১৫০০.০০	১৮৫০.০০	১৮৫০(৩.৮৫)
৩০	বঙ্গবন্ধু শেখ মুজিবুর রহমান মেরিটাইম বিশ্ববিদ্যালয়	০১টি=১+০	১১৮৩৯৭.০০	৯০০.০০	৯০০.০০	৭০০০.০০	৫২৫০.০০	৬১৫০.০০	৬১৫০(৫.১৯)
৩১	বঙ্গবন্ধু শেখ মুজিবুর রহমান বিজ্ঞান ও প্রযুক্তি বিশ্ব.	০১টি=১+০	২৫০৫৬.০০	৫০০০.০০	৫০০০.০০	৫৭০০.০০	০০	৫০০০.০০	১৩৩৫০(৫৩.২৮)
৩২	বরিশাল বিশ্ববিদ্যালয়	০১টি=১+০	১৭৩৬৫.০০	২০০০.০০	১৩৮৭.০০	১০০.০০	০০	১৩৮৭.০০	১৭৩৬৫(১০০.০০)
৩৩	রাঙ্গামাটি বিজ্ঞান ও প্রযুক্তি বিশ্ববিদ্যালয়	০১টি=১+০	১১৬৪৭.০০	১৫০.০০	১৫০.০০	৮৬.০০	২১.৫০	১৭১.৫০	১১৪০৩(৯৭.৯০)
৩৪	বাংলাদেশ টেক্সটাইল বিশ্ববিদ্যালয়	০১টি=১+০	১৮৩৬৫.০০	৩০০০.০০	৩০০০.০০	১০৩০৫.০০	২৪৮৯.৬২৫	৫৪৮৯.৬২৫	১০৫৪৯(৫৭.৪৪)
৩৫	বাংলাদেশ ইউনিভার্সিটি অব প্রফেশনালস	০২টি=২+০	১১০৮০১.০০	২৯১১.০০	৯৯৫.০০	২৪৬০০.০০	১২৩০০.০০	৬২৩৭৫(২১.১০)	২৩৩৭৫(২১.১০)
৩৬	ইসলামী আরবী বিশ্ববিদ্যালয়	০১টি=১+০	৪১৩৭৫.০০	৩০০০.০০	৩০০০.০০	৮২০০.০০	৪১০০.০০	৭১০০.০০	৭২২০(১৭.৪৫)
৩৭	শেখ হাসিনা বিশ্ববিদ্যালয়, নেত্রকোণা	০১টি=১+০	২৬৩৭৪১.০০	৫০০৮৭.০০	৫০০৮৭.০০	১৫০০০.০০	৭৫০০.০০	৫৭৫৮৭.০০	৫৭৫৮৭(২১.৮৩)
	সর্বমোট (বিশ্ববিদ্যালয় শিক্ষা) :	৫৩টি=৫০+৩	২৩৫২৪৪৩.০০	৩৩৩৩১.০০	২৮৬৬২৯.১৮	৩১৭৬৪৩.০০	৭২৫৮৬.১২৫	৩৬২১৫.৩০৫	৮৪২৯৪৪.৩৩(৩৫.৮৩)

২০১৯ সালে বেসরকারি বিশ্ববিদ্যালয়সমূহ কর্তৃক পরিচালিত ও ইউজিসি কর্তৃক অনুমোদিত অনুষদ, বিভাগ, কোর্সসমূহের নাম ও অনুমোদনের তারিখ

1. North South University

Faculty Name	Department	Offered Degree	Date of Approval	
1. School of Humanities and Social Sciences	a) Dept. of English	i) BA in English	17/04/2001	
		ii) MA in English	08/12/2004	
	b) Dept. of Political science and Sociology	i) Master in Public Policy & Governance	29//04/2008	
2. School of Business	a) Dept. of Business Administration	c) Dept. of Law	i) LLB (Hon's)	07/08/2013
		ii) LLM (1 Year)	07/08/2013	
		i) BBA	21/04/2002	
		ii) MBA	12/04/2000	
		iii) EMBA	22/09/2005	
	b) Dept. of Economics	iv) Investment Management, BBA (Major)	29/06/2011	
		v) Investment Management, Economics (Minor)	29/06/2011	
		i) BS in Economics	03/03/1993	
		ii) MS in Economics	03/03/1993	
		iii) Master in Development Studies	25/10/2001	
3. School of Engineering and Physical Sciences	a) Dept. of Computer Science and Engineering	i) BS in Computer Science	09/03/2002	
		ii) BS in Computer Engineering	19/08/2002	
		iii) MS in Computer Science	20/02/2003	
		iv) BS in CSE	17/01/2008	
		v) MS in CSE	03/10/2005	
	b) Dept. of EEE	i) BS in EEE	15/10/2008	
		ii) MS in EEE	25/09/2012	
		i) BS in ETE	15/01/2004	
	c) Dept. of ETE	ii) MS in ETE	06/12/2005	
		d) Dept. of Architecture	i) Bachelor of Architecture (B. Arch)	12/04/2004
	e) Dept. of Civil & Environmental Engg.	i) BS in Civil & Environmental Engineering		07/08/2004
		i) BA/BS in Environmental Studies		24/10/2001
			ii) BS in Environmental Science & Environmental Management	22/12/2005
		f) Dept. of Environmental Science and Management	iii) Masters in Resource & Environmental Management	24/06/2009
Revised programme name : MS in Environmental Science & Management			date of revision: 12/04/2015	
		iv) Post Graduate Diploma in Effluent Treatment Plant (ETP) Management	22/10/2014	
4. School of Health and life Sciences		a) Dept. of Biochemistry & Biotechnology	i) BS in Biochemistry & Biotechnology	09/07/2006
	b) Department of Biochemistry & Microbiology	i) B.Sc. in Microbiology	18/04/2006	
		Bachelor of Science in Microbiology (Updated)	04/09/2019	
		ii) M.Sc Program in Bio-technology	25/08/2005	
	c) Dept. of Public Health	Master of Science in Biotechnology (Updated)	24/09/2019	
		i) Master of Public Health	06/12/2005	
		ii) Executive Master of Public Health	25/04/2010	
		i) Bachelor of Pharmacy	03/10/2005	
		ii) M. Pharm in Pharmacology & Clinical Pharmacy	27/09/2011	
d) Dept. of Pharmaceutical Sciences	iii) M. Pharm in Pharmaceutical Technology & Biopharmaceutics	27/09/2011		
	iv) Bachelor of Pharmacy Practice (5-Year)	25/03/2013		
	Changed programme name: B. Pharm Professional (5-Year)	16/11/2014		
	** General Education Courses	i) China Studies	08/11/2012	

Faculty Name	Department	Offered Degree	Date of Approval
		ii) Comparative Politics	08/11/2012
		iii) Introduction to world civilization	08/11/2012
		iv) Television & New Media	08/11/2012
		v) History of Science & Technology	08/11/2012
		vi) Science in Society & Business	08/11/2012

2. University of Science and Technology Chittagong

Faculty Name	Department	Offered Degree	Date of Approval
1. Faculty of Basic Medical & Pharmaceutical Science	a) Dept.of Pharmacy	i) B Pharm (Hons.)	02/01/1993
		ii) M Pharm.	02/01/1993
	b) Dept.of Bio-Chemistry & Bio-Technology	i) BSc (Hons.) Bio-Chemistry & Bio-Technology	07/12/2003
2. Faculty of Business Administration	a) Dept.of Business Administration	i) MBA	02/01/1993
		ii) EMBA	10/08/2005
		iii) MBA (Evening)	07/12/2003
		iv) BBA (Hons.)-4 Years	07/12/2003
		v) MBM	03/08/2005
3. Faculty of Science Engineering and Technology	a) Dept.of Computer Science and Engineering	i) BSc Engg. in CSE	08/02/2003
	b) Dept. of EEE	i) BSc in EEE	05/04/2011
		ii) BSc in ETE	05/04/2011
4. Faculty of Social Science & Humanities	a) Dept. of English Language and Literature	BA (Hons.) in English Language and Literature	10/02/2004

3. Independent University, Bangladesh

Faculty	Department	Programme	Approval Date
1. School of Business	Dept. of Business Administration	i) BBA (Hons.)	17/02/1993
		ii) MBA	02/03/2005
		iii) HRM (Major & Minor for BBA)	26/11/2006
		iv) Management Information Systems	17/12/2007
		v) EMBA	12/06/2008
		vi) Major and Minor in International Business for BBA	03/03/2010
		vii) BBA Major and Minor in Investment Management	05/04/2012
2. School of Environmental Science & Management	Dept. of Environmental Management	i) BSc (Hons.) in Population Environment	17/02/1993
		ii) BSc (Hons.) in Environmental Management	17/02/1993
		iii) MSc in Environmental Management	20/11/2006
		iv) MSc in Natural Resource and Disaster Management (1.5 Years) with 2 Major concentrations in (i) Biodiversity Management and (ii) Flood plain and Disaster Management	25/10/2009
		vi) MSc in Climate Change and Development	27/02/2012
	Dept. of Land Water Resources Management	i) BSc (Hons.) in Land Water Resources Management	17/02/1993
	Dept. of Pharmacy	i) Bachelor of Pharmacy - 4 Years	20/03/2018
3. School of Liberal Arts & Social Sciences	Dept. of English	i) BA (Hons.) in English Literature	26/11/2007
		ii) MA in Applied Linguistics & ELT	19/08/2015
		iii) BA in English Language Teaching	02/06/2009
		iv) MA in English Literature	23/12/2015
	Dept of Media & Communication	i) BSS in Media and Communication.	17/07/2008
		ii) MSS in Media and Communication.	22/07/2010

Faculty	Department	Programme	Approval Date	
4. School of Engineering & Computer Science	Dept. of Social Sciences	iii) MSS in Development Studies	05/09/2004	
		iv) BSS (Hons.) in Development Communication.	17/02/1993	
		i) BSS in Anthropology	21/04/2008	
		ii) BSS in Sociology	03/06/2012	
		iii) BSS in Minor in Sociology	10/06/2007	
		iv) BSS in Global Studies and Governance	02/05/2016, 08/09/2019 (updated)	
	Dept of Economics	i) BA in Economics	11/06/2007	
		ii) MA in Economics	11/08/2010	
	Dept. of Law	i) LLB (Hons.) (4 Years)	05/12/2013	
	Dept of Electrical & Electronic Engg.	i) MSc in Telecommunication Engg.	14/02/2005	
			ii) BSc in Electronic & Telecommunication Engg.	24/04/2005 (Updated- 6/3/2016)
			iii) BSc in Electrical & Electronic Engg.	18/05/2005 (Updated- 6/3/2016)
		Dept. of Computer Science	iv) MSc in EEE	21/04/2014
			i) MSc in Computer Science	25/07/2002
			ii) MSc in Computer Science & Engg.	21/11/2005
			iii) MSc in Software Engg	06/06/2006
			iv) BSc in Computer Science	17/02/1993
			v) MSc in Computer Networks & Communication	06/06/2006
			vi) BSc in Computer Engg.	24/04/2005
	Dept. of Physical Sciences	vii) BSc in Computer Information Systems (CIS)	17/12/2007	
		viii) BSc in CSE	16/02/2015	
		i) BSc (Hons.) in Mathematics	02/11/2015	
	5. School of Business & Technology	Dept. of Business & Technology	ii) BSc (Hons.) in Physics	26/11/2015
i) BSc (Hons.) in Business & Technology			17/02/2003	
6. School of Life Science	Dept. of Life Science	i) BSc in Microbiology	12/11/2012	
		ii) BSc (Hons.) in Biochemistry	15/01/2013	
		BSc (Hons.) in Biochemistry and Biotechnology	(Updated- 13/06/2019)	
7. School of Public Health	Dept of Public Health	i) Master of Public Health (MPH)	17/05/2005 (Revised- 22/01/2015)	
		ii) EMPH	22/01/2015	

4. Central Women's University

Faculty	Department	Programme	Approval Date	
1. Faculty of Humanities and Social Sciences	Dept. of English language & Literature	i) BA (Hons.) in English Language- Literature (4 Years)	24/09/2002	
		Bachelor of Arts (BA) in English and Modern Languages (4 Years) (Updated)	01/10/2018	
		iii) MA in English Language- Literature (1 Year)	24/09/2002	
	Dept. of Sociology	iii) MA in English (2 Years)	03/03/1993	
		BSS (Hons.) in Sociology (4 Years)	13/03/2019	
		Updated as BSS (Hons.) in Sociology and Gender Studies	Updated 02/06/2003	
		ii) MSS in Sociology (1 Year)	02/06/2003	
	Dept. of Political Science	i) BSS (Hons.) in Political Science (4 Years)	24/09/2002	
			ii) MSS in Political Science (1 Year)	24/09/2002
			iii) MSS in Political Science (2 Years)	03/03/1993

Faculty	Department	Programme	Approval Date	
2. Faculty of Business & Economics	Dept. of History of the Muslim World	i) BA (Hons.) in History of the Muslim World	04/08/2002	
		ii) MA in History of the Muslim World (1 Year)	04/08/2002	
		iii) MA in History of the Muslim World (2 Years)	03/03/1993	
	Dept. of Philosophy	i) MA in Philosophy (2 Years)	03/03/1993	
		Dept. of Bangla Journalism & Media Studies	i) MA in Bangla (2 Years)	03/03/1993
	Dept. of Business	i) MBA (2 Years)		06/03/2017
				10/11/2003
		ii) BBA	(Updated-13/06/2019)	
	3. Faculty of Science & Engineering	Dept. of Economics	iii) MSS in Economics (2 Years)	17/10/2012
		Dept. of Geography	i) BSc (Hons.) in Geography (4 Years)	(Updated-13/06/2019)
ii) MSc in Geography (1 Year)			03/03/1993	
iii) MSc in Geography (2 Years)			02/06/2003	
Dept. of Psychology		ii) MSc in Geography (2 Years)	02/06/2003	
Dept. of Computer Science & Engg.	iii) MSS in Psychology (2 Years)	03/03/1993		
		i) BSc in Computer Science & Engineering	03/03/1993	
			15/06/2015	

5. International University of Business Agriculture and Technology

Faculty	Department	Programme	Approval Date
1. Faculty of Business Administration	Dept. of Business Administration	(i) Bachelor of Business Administration	15/01/1995
		(ii) Master of Business Administration	15/01/1995
		(iii) Diploma in Accounting	15/01/1995
2. Faculty of Engineering Technology	Dept. of Computer Science	(i) Bachelor of Science in Computer Science	15/01/1995
		Revised Program: BSc in Computer Science & Engineering(4 Years)s	07/12/2016
		(ii) Diploma in Computer Science	15/01/1995
	Dept. of Civil Engineering	Revised Program: Diploma in Computer Science & Engg.	07/12/2016
		(i) Bachelor of Science in Computer Engineering	15/01/1995
	Dept. of Electrical Engineering	(i) Bachelor of Science in Electrical Engineering	15/01/1995
		Revised Program : Bachelor of Science in Electrical and Electronics Engineering	07/15/2016
3. Faculty of Arts & Science	Dept. of Science in Mechanical Engineering	(i) Bachelor of Science in Mechanical Engineering	15/01/1995
		(i) Bachelor of Science in Engineering	15/01/1995
	Dept. of Science & Engineering	(i) Bachelor of Arts in Economics	15/01/1995
4. Faculty of Agriculture	Dept. of Agriculture	(i) Bachelor of Science in Agriculture	15/01/1995

* বিএসসি ইন নার্সিং প্রোগ্রাম পরিচালনা সংক্রান্ত মাননীয় আদালতে মামলা চলমান।

6. International Islamic University Chittagong

Faculty	Department	Programme	Approval Date
1. Faculty of Shariah and Islamic Studies	a) Dept.of Al-Quran & Islamic Studies	i) BA (Hons) in Al-Quran & Islamic Studies	18/12/1994
		ii) MA in Islamic Studies	22/09/2005
	b) Dept.of Da'wah & Islamic Studies	i) BA (Hons) in Da'wah & Islamic Studies	09/02/2005
		ii) Master of Arts in Da'wah & Islamic Studies	10/08/2003
		iii) BA (Hons) in Science of Hadith & Islamic Studies	09/02/2005

Faculty	Department	Programme	Approval Date
2. Faculty of Social Science	a) Dept.of Government & Administration	i) BSS (Hons) in Government & Administration	18/12/1994
	b) Dept. of Economics & Banking	i) BSS (Hons) in Economics & Banking ii) MSS in Economics and Banking	04/08/1997 27/01/2016
3. Faculty of Science & Engineering	a) Dept.of Computer Science & Engineering	i) BSc (Hons) in Computer Science & Engg.	18/12/1994
		ii) BSc in Computer & Communication Engg. (CCE)	28/02/2004
		iii) M. Sc. in Computer Science & Engg.	07/12/2014
	b) Dept.of Aquaculture Fisheries	i) B.Sc (Hons.) in Aquaculture & Fisheries	19/06/2000
	c) Dept.of Electrical & Electronic Engg.	i) BSc (Hons) in Electrical and Electronic Engineering (EEE)	24/04/2006
4. Faculty of Arts & Humanities	a) Dept. of Library and Information Science	i) Post Graduate Diploma in Library and Information Science	01/12/2009
		b) Dept. of Arabic Language & Literature	i) BA (Hons) in Arabic Language & Literature ii) Elementary Course in Arabic Language iii) Certificate course in Arabic Language iv) Diploma Course in Arabic Language
	c) Dept.of English	i) BA (Hons) in English Language & Literature	29/08/2006
		ii) MA (Preli & Final) in English Language and Literature	03/07/2006
		iii) MA in English (ELT)	09/04/2009
5. Faculty of Law	a) Dept.of Law	i) LLB (Hons) iii) LLM (Preli & Final)	07/06/2004 07/09/2008
6. Faculty of Business Studies	a) Dept.of Business Administration	i) BBA (Hons)	11/02/1995
		ii) MBA	03/07/2006
		iii) Master of Bank Management (MBM)	29/08/2006

7. Ahsanullah University of Science and Technology

Faculty	Department	Programme	Approval Date
1. Faculty of Architecture and Planning	Dept. of Architecture	i) B Arch.	18/03/1995
		ii) Master in Arch.	27/10/2014
		iii) Post Graduate Diploma in Arch.	27/10/2014
2. Faculty of Engineering	Dept. of Urban and Regional Planning	i) BURP	18/03/1995
	Dept. of Civil Engg	i) BSc in Civil Engg.	18/03/1995
		ii) Master of Civil Engg	26/07/2010
		iii) Post Graduate Diploma in Civil Engg.	26/07/2010
	Dept. of Electrical and Electronic Engg.	i) BSc Engg. (EEE)	18/03/1995
		ii) MSc in EEE	27/10/2014
	Dept. of Computer Science & Engg.	i) BSc Engg. in CSE	18/03/1995
	Dept. of Textile Engineering	i) BSc in Textile Tech. Renamed as BSc in Textile Engg.	02/05/2095 08/08/2011
	Dept. of Mechanical Production Engg.	i) BSc in Mechanical Engg ii) BSc in Industrial & Production Engg.	02/03/2010 02/03/2010
	Dept. of Arts of Science	i) MSc in Mathematics	13/09/2009
3. Faculty of Business and Social	Dept. of Business Administration	i) BBA (Hons.)	18/03/1995
		ii) MBA	09/12/2001
		iii) EMBA	09/12/2001

Faculty	Department	Programme	Approval Date
Sciences	Dept. of Economics	i) BA in Economics	09/12/2001
4. Faculty of Education	Dept. of Education	i) BEd	09/12/2001
		i) BSc in Teachers Training	09/12/2001
		iii) MEd	14/01/1999

8. American International University-Bangladesh

Faculty	Department	Course/Program	Date of Approval
01. Faculty of Science & Technology	(a) Department of Computer Science	(i) B.Sc. in Computer Science	23/03/2005
		(ii) Master of Science in Computer Science (MSCS)	05/05/2003
		(iii) Master of Science in Information Technology (MSIT)	21/05/2003
	(b) Department of Mathematics	(i) Master of Science in Mathematics	04/03/2010
02. Faculty of Engineering	(c) Department of Computer Engineering	(i) BS in Computer Engineering	08/11/04
		(ii) B.Sc. in Computer Science (Major area: CSE, CIS & Software Engg.)	10/04/2005
	(c) Department of Electrical and Electronic Engineering	(i) Bachelor of Science in Electrical & Electronic Engineering (EEE)	19/12/2000
		(ii) Master of Engineering in Telecommunication (M.Engg.Tel)	21/10/2008
	(iii) M.Sc./M.Engg. in Electrical & Electronic Engineering	20/05/2012	
	(d) Department of Architecture	(i) Bachelor of Architecture Program	27/04/2005
	(e) Department of Industrial and Production Engineering	(i) BSc. in Industrial and Production Engineering (4 Years)	07/11/2019
03. Faculty of Business Administration	(e) Department of Business Administration	(i) BBA (MIS)	08/11/1994
		<ul style="list-style-type: none"> উল্লিখিত ইইঅ (MIS) প্রোগ্রামকে আপডেট করে ১৯/১২/২০০০ তারিখে নিম্নোক্ত প্রোগ্রাম হিসেবে { BBA Major in Management, BBA Major in Finance, BBA Major in Marketing, BBA Major in Human Resource Management } পরিচালনা করার অনুমোদন দেয়া হয়। 	
		(ii) BBA Major in Management	19/12/2000
		(iii) BBA Major in Finance	19/12/2000
		(iv) BBA Major in Marketing	19/12/2000
		(v) BBA Major in Human Resource Management	19/12/2000
		(vi) BBA Major in Economics	30/11/2002
		(vi) BBA in Accounting and Finance	08/11/2004
		(vii) BBA in International Business (IB)	02/06/2008
		(viii) BBA Major & Minor in Investment Management (Minor is only for BBA Major in Economics and BSS in Economics students)	07/04/2010
<ul style="list-style-type: none"> উল্লিখিত সকল BBA প্রোগ্রাম আপডেট করে ১১/১১/২০১৯ তারিখে নিম্নোক্ত প্রোগ্রাম হিসেবে {Bachelor of Business Administration (BBA)} অনুমোদন দেয়া হয়। 			
Bachelor of Business Administration (BBA)			
	(ix) MBA	14/01/1999	

Faculty	Department	Course/Program	Date of Approval
		(x) Master of Business Administration (MBA) Major in Agribusiness	05/05/2003
		• উল্লিখিত MBA প্রোগ্রাম দুটি আপডেট করে ১১/১১/২০১৯ তারিখে নিম্নোক্ত প্রোগ্রাম হিসেবে {Master of Business Administration (MBA)} অনুমোদন দেয়া হয়।	11/11/2019
		Master of Business Administration (MBA)	
		(xi) Executive Master of Business Administration (EMBA)	22/06/2003
04. Faculty of Arts and Social Science	(f) Department of Hotel Management and Tourism	(i) Hotel and Tourism Mgt (HTM)	25/06/2005
	(g) Department of Media & Mass Communication	Bachelor of Arts in Mass Communication & Media	06/12/2005
		Bachelor of Arts in Advertising	15/02/2006
		BA in Advertising (Revised)	09/11/2010
		*উল্লিখিত প্রোগ্রাম ০২টি { BA in Mass Communication & Media Arts Ges BA in Advertising } আপডেট করে নিম্নোক্ত নামকরণ করা হয়েছে)	
		(i) “BA in Media & Mass Communication” -i) Major in Electronic & Print Journalism ii) Major in Advertising	24/07/2011
	(h) Department of Economics	(i) Bachelor of Social Science in Economics BSS in Economics (revised & updated)	08/11/1994
			31/08/2009
	(i) Department of Development Studies	(i) MSS in Health Economics Name Changed as below : Masters in Development Studies [New Name]	20/11/2005
			12/11/2012
	(j) Department of English	(i) BA in English (4 Years)	05/03/2006
	(k) Department of Law	(i) Bachelor of Law (LL.B Hons.) - 4Years	01/02/2015
	(l) Department of Public Health	(i) Master of Public Health (MPH) Masters in Public Health (MPH) (Revised)	04/05/2008
			04/10/2010

9. East West University

Faculty	Department	Programme	Approval Date
1. Faculty of Business Administration	Dept. of Business Administration	BBA	09/11/1995
		ii) MBA	09/10/2001
		iii) EMBA	28/06/2001
		iv) Master of Bank Management	28/10/2004
2. Faculty of Computer Science	Dept. of Computer Science	i) BSc in Computer Science	19/11/1995
		ii) Masters in Computer Application	27/06/2002
	Dept. of Computer Science and Engineering	i) BSc in Computer Science & Engg.	07/02/2002
		ii) MSc in Computer Science & Engg.	20/03/2005
		iii) BSc in Electrical & Electronics Engg.	19/12/2004

Faculty	Department	Programme	Approval Date	
3. Faculty of Sciences & Engg.	Dept. of Electronics and Communication Engg.	iv) MS Prog. in Telecommunication Engg.	19/10/2005	
		i) MSc in Applied Physics & Electronics (APE) (Conditional)	27/07/2009	
	Dept. of Applied Physics and Communication Engineering	i) BSc in Electronic & Telecommunication Engg. (ETE)	27/12/2007	
	Dept. of Pharmacy	i) M Pharm in Clinical Pharmacy & Molecular Pharmacology	03/05/2010	
	Dept. of Science in Genetic & Engg. Biotechnology	i) GSB & Engg. & Biotechnology		
	Dept. of Communication and Information Technology	i) BSc in ICT	07/02/2002	
		ii) BSc in ICE	07/10/2003	
		iii) Bachelor of Science in Genetic Engineering and Biotechnology	26/06/2012	
	Dept. of Civil Engineering	i) B.Sc in Civil Engineering	22/01/2017	
	Dept. of Applied Statistics	i) Master of Science in Actuarial Science	10/07/2016	
	Department of Mathematics	i) B.Sc (Hons) in Mathematics	28/03/2019	
		4. Faculty of Social Science	Dept. of Economics	i) BA in Economics
			ii) MSS in Economics	04/08/2011
Deptt.of Development Studies	Master in Development Studies		15/02/2006	
5. Faculty of Arts	Dept. of English	ii) MPRHGD	06/12/2005	
		i) BA in English	28/06/2001	
		ii) MA in English Language & Literature	27/06/2002	
6. Faculty of Law	Dept. of Law	iii) MA in ELT	23/09/2008	
		i) LLB (4 Years)	15/07/2014	
		ii) LLM (1 Year)-Revised	15/07/2014	
7. Faculty of Science	Dept. of Pharmaceutical Science	i) Bachelor of Pharmacy (Hons.)	14/05/2003	
8. Faculty of Arts & Sociology	Dept. of Social Science	i) BSS in Sociology	06/08/2012	
	Dept. of Social Relations	i) Post Graduate Diploma in Population, Public Health & Disaster Management (PPDM)-1 year	03/01/2017	
9. Faculty of Applied Statistics	Dept. of Applied Statistics	BS in Applied Statistics	11/03/2012	
		ii) MS in Applied Statistics	11/03/2012	
		iii) BSS in Information Studies	05/11/2015	
		Post Graduate Diploma in Leather and Footwear Management -1 Year (Approved for 03 years only)	27/02/2020	

10. University of Asia Pacific

Faculty	Department	Programme	Approval Date	
1. School of Engineering	Dept. of Computer Science & Engineering	i) BSc Engineering in CSE	16/03/2003	
		Revised Programme: BSc in Computer Science and Engineering	date of revision: 24/08/2015	
		ii) BSc Engineering in CSI	16/03/2003	
	Dept. of Civil Engineering	Dept. of Civil Engineering	iii) MSc in CSE	02/11/2005
			i) BS in Civil Engg.	23/12/2001
		Dept. of EEE	ii) MS in Civil Engg.	07/07/2008
			i) BSc in EEE	29/04/2004
	2. School of Sciences	Dept. of Pharmacy	i) Bachelor of Pharmacy	16/03/2002
			ii) MS in Pharmaceutical Technology (Updated as) Master of Paharmacy in Pharmaceutical Technology	04/11/2002 03/10/2019
	3. School of Environmental Science & Design	Dept. of Mathematics	i) BSc (Hons.) in Mathematics	08/09/2009
Dept. of Architecture		i) B Arch	03/01/2002	
4. School of Business	Dept. of Business Admn	i) BBA (Hons.)	23/12/2002	
		ii) MBA	09/12/2001	
		iii) EMBA	14/02/2008	
5. School of law	Dept. of law	i) LLM (Regular)	13/03/2005	
		ii) LLB (Hons.)	05/11/2006	
6. School of Humanities & Social Science	Dept of English & Social Science	i) BA (Hons.) in English Language & Literature	31/08/2010	
		ii) MA in Applied Liguistics & ELT (Pre.& Final)	31/08/2010	
	Dept. of Law & Human Rights	i) Master of Human Rights	26/04/2012	

11. Gono Bishwabidyalay

Faculty	Department	Programme	Approval Date	
1. Faculty of Health Science	Deptt. of Microbiology	i) BSc (Hons.) in Microbiology	19/11/1995	
		ii) MS in Microbiology	05/01/2009	
	Dept. of Pharmacy	i) B Pharm (Hons.)	19/11/1995	
		ii) M Pharm. (2 Years)	19/04/2016	
	Dept. of Medical Physics & Bio-medical Engineering	Dept. of Medical Physics & Bio-medical Engineering	i) MSc in Medical Physics & Biomedical Engg.	11/05/2002
			ii){ BSc in Medical Physics	{31/08/2008
			iii) BSc (Hons.) in Biomedical Engg.} - Updated	29/03/2010}
			as BSc(Hons.) in Medical Physics and Biomedical Engg.	29/02/2016
	Dept. of Biochemistry and Molecular Biology	Dept. of Biochemistry	i) BSc (Hons.) in Biochemistry and Molecular Biology	12/01/2016
			i) BSc (Hons.) in Biochemistry	19/11/1995
2. Faculty of Arts & Social Science	Dept. of Electronics & Computer Science	i) BSc (Hons.) in Electronics & Computer Science	19/11/1995	
		Dept. of Computer Science & Engineering	i) BSc (Hons.) in Computer Science & Engineering	03/11/2002
	Dept. of English		i) BA(Hons.) in English	17/08/2006
		ii) MA in English (ELT)	10/03/2010	
	Dept. of Politics & Governance	Dept. of Politics & Governance	i) BSS (Hons.) in Politics & Governance	03/09/2006
			ii) MSS in Politics & Governance	09/03/2009
	Dept of Arts	Dept of Arts	i) BA ((Hons.)) in Bangla (4 Years)	12/10/2008
			ii) LLB (4 Years)	29/06/2011
iii) MA in Bangla			25/06/2015	

Faculty	Department	Programme	Approval Date
	Dept. of Social Science	i) BSS (Hons.) in Sociology & Social Works	12/04/2010
	Dept. of Applied Mathematics	i) BSc (Hons.) in Applied Mathematics	19/02/2013
3. Faculty of Physical & Mathematical Science	Dept. of Physics	i) BSc (Hons.) in Physics	27/04/2014
		ii) BSc (Hons.) in Chemistry	27/04/2014
4. Faculty of Veterinary Science & Animal Husbandry	Dept. of Electrical and Electronic Engg	i) BSc in Electrical and Electronic Engg. (4 Years)	26/07/2016
	-	i) Bachelor of Veterinary Science & Animal Husbandry (5 Years)	8/5/2016

* BBA, Environmental Science, MBBS, BDS, Physiotherapy Programs are run by the University with Stay Order of the Honorable High Court Division for Six Months with effect from 19/11/2019.

12. The People's University of Bangladesh

Faculty	Department	Programme	Approval Date
1. Faculty of Arts	Dept. of English	i) BA (Hons.) in English (4 Years)	24/06/2002
		ii) MA in English (Preli)	22/06/2004
		ii) MA in English (Final)	02/05/2004
		iv) MA in English (ELT)	06/05/2009
	Dept. of Islamic History & Culture	i) BA (Hons.) in Islamic History & Culture	16/02/1995
		ii) MA in Islamic History & Culture	16/02/1995
	Dept. of Islamic Studies	i) BA (Hons.) in Islamic Studies (4 Years)	23/01/2007
		ii) MA (Preli) in Islamic Studies (1 Year)	23/01/2007
		ii) MA(Final) in Islamic Studies (1 Year)	23/01/2007
	2. Faculty of Social Science	Dept. of Economics	i) BSS (Hons.) in Economics
ii) MSS in Economics			16/02/1995
Dept. of Political Science		i) BSS (Hons.) in Political Science	16/02/1995
		ii) MSS in Political Science	16/02/1995
Dept. of Sociology & Social works		i) BSS (Hons.) in Sociology & Social works	24/07/2008
		ii) MSS in Sociology & Social works (1 Year)	08/01/2015
3. Faculty of Business Administration	Dept. of Business Administration in Management	i) BBA (Hons.) (4 Years)	21/04/2002
		ii) BBA Major in Finance, Marketing & IT, BBA Major in Accounting & Management	29/06/2003
		iii) MBA	16/02/1995
		BSc (Hons.) in Tourism and Hospitality Management	10/10/2006
	Dept. of Business Administration in Accounting	BBA (Hons.) (3 Years Course)	16/02/1995
		ii) MBA	16/02/1995
4. Faculty of Applied Science	Dept. of Computer Science	i) BSc (Hons.) in Computer Science	10/06/2001
	Dept. of Computer Science & Engg.	i) BSc (Engg) in Computer Science & Engg.	20/11/2002
		ii) MSc in Computer Science & Engg.	24/09/2008
	Dept. of ETE	i) BSc in ETE	14/09/2009
	Dept. of Textile Engg.	i) BSc in Textile Engg.	15/12/2009
5. Faculty of Law	Dept. of Law	i) LLB (Hons.)	09/04/2009
		ii) LLM (1 Year)	25/06/2014

13. Asian University of Bangladesh

Faculty	Department	Programme	Approval Date
1. School of Business & Management	a) Dept.of Business Administration	i) BBA (Hons.)	09/12/1995
		ii) MBA	09/12/1995
2. School of Arts	a) Dept.of Bengali	i) BA (Hons.) in Bangla	09/12/1995
		ii) MA in Bangla	09/12/1995
	b) Dept.of Islamic Studies	i) BA (Hons.) in Islamic Studies	09/12/1995
		ii) MA in Islamic Studies	09/12/1995
	c) Dept.of English	i) BA (Hons.) in English	30/03/2003
		ii) MA in English	21/09/2008
	d) Dept.of Islamic History & Civilization	i) BA (Hons.) in Islamic History & Civilization	09/12/1995
		ii) MA in Islamic History & Civilization	09/12/1995
3. School of Social Science	a) Dept.of Economics	i) BSS (Hons.) in Economics	09/12/1995
		ii) MSS in Economics	09/12/1995
	b) Dept.of Govt & Politics	i) BSS (Hons.) in Govt & Politics	09/12/1995
		ii) MSS in Govt & Politics	09/12/1995
	c) Dept.of Sociology & Anthropology	i) BSS (Hons.) in Sociology & Anthropology	09/12/1995
		ii) MSS in Sociology & Anthropology	09/12/1995
	e) Dept. of Information Science & Library Management	i) MSS in Information Science and Library Management	12/10/2008
f) Dept. of Social Work	i) BSS in Social Work	29/03/2012	
	ii) MSS in Social Work	29/03/2012	
g) Dept. of Social Welfare	i) BSS in Social Welfare	13/01/2009	
	ii) MSS in Social Welfare	13/01/2009	
4. School of Science & Engineering	a) Dept.of Computer Science & Engineering	i) B.Sc. in Computer Science ii) B.Sc. in Computer Science and Engineering	05/04/2005 27/09/2001
5. School of Education & Training	b) Dept.of Education	i) B.Ed	21/04/2003
		ii) M. Ed	21/09/2008

14. Dhaka International University

Faculty	Department	Programme	Approval Date
1. Faculty of Law	a) Dept. of Law	i) LL B (Hons.)	22/10/2003
		ii) LL B Course (2years)	02/07/2005
		iii) LL M	22/10/2003
		iv) LLM (2years)	15/06/2005
		v) Master of Human Rights (MHR)	12/05/2003
2. Faculty of Business Studies	a) Dept. of Business Administration	i) BBA	08/07/2002
		ii) MBA (2 Yrs.)	08/01/1996
		iii) MBA (1 Yr.)	08/01/1996
	b) Dept. of Accounting	i) B. Com (Hons.) in Accounting	08/01/1996
		ii) M. Com. in Accounting	08/01/1996
	c) Dept. of Management	i) BCom. (Hons.) in Management	08/01/1996
ii) M Com in Management		08/01/1996	
3. Faculty of Arts & Social Science	a) Dept. of English	i) BA (Hons.) in English (4 Years)	12/05/2003
		ii) MA in English (2 ¹ / ₂ Yrs.)	12/05/2003
		iii) MA in English (1 Yr.)	12/05/2003
	b) Dept. of Economics	i) BSS (Hons.) in Economics	08/01/1996

Faculty	Department	Programme	Approval Date
		ii) MSS in Economics	08/01/1996
	c) Dept. of Education	i) Bachelor of Education (B.Ed-Hon's)	10/06/2003
		ii) M.Ed program	08/10/2007
	d) Dept. of Sociology	i) BSS (Hons) in Sociology	08/01/1996
		ii) MSS in Sociology	08/01/1996
	e) Dept. of Political Science	i) BSS (Hons) in Political Science	08/01/1996
		ii) MSS in Political Science	08/01/1996
4. Faculty of Science and Engineering	Dept. of Civil Engineering	B. Sc in Civil Engineering	09/04/2015
	Department of Electrical, Electronics & Telecommunication Engineering	B.Sc in EETE	01/09/2008
5. Faculty of Science & Agricultural Science	a) Dept. of Computer Science & Engineering	BSc in Computer Science & Engg.	03/07/2001
		ii) MSc in Computer Science & Engg. (1 Year)	26/11/2002
		iii) Master in Computer Application (1Year)	26/11/2002
6. Faculty of Pharmacy	Dept. of Pharmacy	i) B. Sc. (Hon's) in Pharmacy	27/08/2009

15. Manarat International University

Faculty	Department	Programme	Approval Date
1. The School of Business and Economics	a) Dept. of Business Administration	BBA	10/12/2000
		ii) MBA	22/06/2002
	b) Dept. of Economics	i) BA in Economics	10/12/2000
2. The School of Engineering Science & Technology	a) Dept. of Computer Science & Engineering	i) B Sc in Computer Science & Engineering	10/12/2000
		B. Sc. in Electronic and Communication Engineering	05/02/2008
		updated as	04/10/2010
		B. Sc. in Electronics and Communication Engineering	(updated)
	b) Dept. of Pharmacy	i) Bachelor of Pharmacy (Hon's)	19/02/2005
3. The School of Arts & Humanities	a) Dept. of Islamic Studies	i) BA in Islamic Studies	10/12/2000
	b) Dept. of English	BA (Hons.) in English	20/02/2003
		ii) MA in English	10/09/2003
			18/11/09(updated)
	c) Dept. of Journalism & Media Studies	i) Bachelor of Journalism & Media Studies	13/09/2012
4. School of Law	a) Dept of Law	i) LLB (Hons.) – 4 Years	08/02/2009

16. BRAC University

Faculty	Department	Programme	Approval Date
1. Faculty of Natural Sciences	(a) Dept. of Cell and Molecular Biology	i) BS in Cell and Molecular Biology	18/02/1998
		ii) MSc in Biotechnology	29/12/2003
	(b) Dept. of	i) BS in Mathematics and Computer Science	18/02/1998

Faculty	Department	Programme	Approval Date
2. Faculty of Arts and Social Sciences	Mathematics and Natural Science	ii) Mathematical and Natural Science	27/04/2005
		iii) Introduction of MAT 103	02/07/2005
		iv) Master of Computer Application	13/11/2002
		v) BSc in Physics	27/01/2005
		vi) BSc in Applied Physics and Electronics	15/07/2008
		vii) BS in Mathematics (4 Years)	01/12/2008
		viii) BSc in Biotechnology	29/04/2010
		ix) BSc in Microbiology	29/04/2010
		x) BSc in Pharmacy	29/04/2010
		(c) Dept. of Computer Science and Engineering	i) BS in CSE
	ii) MSc in CSE		05/06/2002
	iii) MSc in CS		22/09/2003
	iv) Bachelor of Science in Computer Science (CS)		17/05/2005
	v) BSc in Electronic and Communication Engg.		03/04/2005
	vi) M Engg./MSc in EEE		05/02/2009
	vii) BSc in EEE		09/08/2009
	(d) Dept. of Computer Science & Information Technology	i) Post Graduate Diploma in CSIT	16/08/2001
	(e) Dept. of Architecture	i) B Arch.	12/12/2001
	(a) Dept. of Economics & Social Science	i) BA in Development Studies	18/02/1998
		ii) Master of Development Studies	11/09/2002
iii) Post Graduate Diploma in South Asian Development and cooperative		27/10/2003	
iv) MA in Governance & Development		11/09/2005	
v) MSc in Applied Economics		15/02/2007	
vi) BSS in Economics		30/07/2007	
vii) PGD in Early Childhood Development		03/07/2008	
viii) MSc in Early Childhood Development		03/07/2008	
ix) BSS in Anthropology & Minor Anthropology		25/07/2012	
(b) Dept. of Law		i) LLB	13/01/2004
		ii) LLB (Hons.)	04/01/2005
		iii) LLB (2Years)	04/04/2006
(c) Dept. of Women's Studies		i) BA in Women's Studies	18/02/1998
(d) Dept. of English		i) BA in English & Humanities	18/02/1998
		ii) MA in English (1Year)	31/07/2006
(e) Dept. of Disaster Management	i) Post Graduate Prog. in Disaster Management	24/04/2005	
(f) Dept. of Education	i) MEd	22/04/2008	
	ii) PGD in Educational Leadership & School Improvement	22/04/2008	
(g) Dept. of Procurement Management	i) MA in Procurement & Supply Management	30/07/2012	
	ii) Masters in Dev. Management & Practice (MDMP) (revised progarmme)	04/11/2010	
3. Faculty of Business Administration	(a) Dept. of Management & Business	i) BBA	12/07/2001
		ii) MBA	27/04/2003
		iii) Master of Bank Management (MBM)	29/12/2004
		iv) Post Graduate Diploma in Bank Management and IT	08/09/2003
		v) EMBA	11/04/2010

Faculty	Department	Programme	Approval Date
4. Faculty of Public Health	(b) Dept. of Public Health	i) Master of Public Health (MPH)	14/07/2004
5. BRAC Development Institute (BDI) (28/10/09)		ii) PGD in Macroeconomic Analysis	28/10/2009
		ii) Masters in Development and Practice (MDMP)	04/11/2010
(h) 6. BRAC Institute of Language (BIL)		i) MA in TESOL	17/06/2012

17. Bangladesh University

Faculty	Department	Programme	Approval Date
1. Faculty of Computer Science	Dept. of Computer Science & Engineering	i) Bachelor of Computer Science and Engineering	22/06/2002
		ii) Master in Computer Applications (MCA)	31/03/2003
	Dept. of EEE	i) BSc in Electrical and Electronic Engineering	13/05/2009
2. Faculty of Business Administration	Dept. of Architecture	i) BSc in Architecture	22/03/2010
	Dept. of Business Administration	i) BBA	18/02/2001
		ii) Master of Business Administration (MBA)	14/12/2002
3. Faculty of Social Science	Dept. of Economics	iii) MBA Executive	30/12/2003
		i) BSc (Hon`s) in Economics (updated)	21/01/2004
	Dept. of Sociology & Social Development	i) BA in Sociology	18/02/2001
4. Faculty of Arts & Public Policy	Dept. of Pharmacy	i) Bachelor of Pharmacy	13/09/2004
	Dept. of Law	i) LLB (Hons.)	24/05/2005
		ii) LLB (Preli. & Final) (2 Years)	21/03/2010
		iii) LLM (1 Year)	21/03/2010
		iv) LLM (2 Years)	07/08/2011
	Dept. of Environmental Studies	i) BSc (Hons.) in Environmental Studies	02/05/2004
5. Faculty of Science	Dept. of English Language & Literature	i) BA (Hons.) in English	01/06/2003
		ii) MA in English (Preli)	09/08/2004
	Dept. of Education	iii) MA in English (Final)	09/08/2004
	Dept. of Mathematics	i) BEd (1Year)	21/11/2007
		i) BSc (Hons.) in Mathematics	28/07/2005

18. Leading University

Faculty	Department	Programme	Approval Date
1. Faculty of Social Science	Dept. of Economics	i) BA (Hons.) in Economics	27/07/2002
	Dept. of Islamic Studies	i) BA (Hons.) in History of Muslim World	08/10/2002
		ii) MA in History of Muslim World	08/10/2002
		iii) BA (Hons.) in Islamic Studies	04/09/2014
		iv) MA in Islamic Studies	04/09/2014
	Dept. of Law	i) LLB (Hons.)	12/11/2002
ii) LLM		12/11/2002	
2. Faculty of Arts and Modern Language	Dept. of English	i) BA (Hons.) in English	07/05/2002
	Dept. of Bangla	i) BA (Hons.) in Bangla	2/08/2019

Faculty	Department	Programme	Approval Date
3. Faculty of Modern Science	Dept. of Computer Sc & Engineering	ii) MA in English (Preli & Final)	27/07/2002
		iii) BEd in English Language & Teaching (ELT)	09/12/2004
		i) B Sc. in Computer Science & Engineering (CSE)	27/07/2002
		ii) M Sc. in Computer Science & Engineering	31/12/2019
	Dept. of Electrical & Electronic Engineering	ii) BSc in Electrical & Electronic Engineering	09/07/2005
		Dept. of Civil Engineering	iii) BSc in Civil Engineering
	Dept. of Architecture	v) BSc (Hon's) in Architecture	27/07/2002
	Dept. of Public Health	i) Master of Public Health (MPH) (1 Year)	01/10/2014
	Dept. of Pharmacy	i) BSc (Hon's) in Pharmacy	27/10/2002
	Dept. of Environmental Science	ii) MSc in Pharmacy	27/10/2002
4. Faculty of Business Administration	Dept. of Business Administration	i) BSc (Hons.) in Plantation Management	27/07/2002
		i) BBA (Hons.)	27/07/2002
		ii) MBA (Regular)	27/07/2002
	Dept. of Hotel Management	iii) MBA (Executive)	27/07/2002
		i) Bachelor of Hotel management-4 Years	05/02/2006

19. BGC Trust University Bangladesh

Faculty	Department	Programme	Approval Date
1. Faculty of Business Administration	Dept. of Business Administration	i) BBA	20/08/2001
		ii) MBA (2 Years)	15/04/2008
		iii) EMBA (1.5 Years)	22/10/2017
2. Faculty of Science & Engineering	Dept. of Computer Science & Engineering	i) BS in Computer Science & IT	20/08/2001
		Revised Program: BSc (Hons.) in CSE	Date of revision: 21/06/2010
3. Faculty of Arts	Dept. of Pharmacy	i) B Pharm (Hons.)	02/08/2009
	Dept. of English	i) BA (Hons.) in English	07/10/2008
4. Faculty of Law		Dept. of Law	ii) MA (Preli. & Final) in English
	i) LLB (Hons.)		10/03/2010
	ii) LLB (2 Years)		10/03/2010

20. Sylhet International University

Faculty	Department	Programme	Approval Date
1. The School of Engineering	Dept. of Computer Science & Engineering	i) BSc in Computer Science & Engineering	25/11/2001
	Dept. of Electrical & Communication Engineering	i) BSc Engg in Electrical & Communication Engineering	25/11/2001
		Dept. of Computer Science & Informatics	i) BSc Engg in Computer Science and Informatics
2. The School of Business & Social Science	Dept. of Business Administration	i) BBA	25/11/2001
	Dept. of English	ii) MBA	10/04/2004
		i) BA(Hons.) in English	09/07/2006
3 School of Law	Dept. of Arts	ii) MA in English Literature & Language (Preli & Final)	08/09/2010
		ii) BA (Hons.) in Islamic Studies	30/03/2008
	Dept. of Law	i) LLB (Hons.)	16/07/2008
		ii) LLM (1&2 Years)	23/03/2009

* বিশ্ববিদ্যালয় বোর্ড অব ট্রাস্টিজ নিয়ে দ্বন্দ্ব এবং মামলা বিচারাধীন।

21. University of Development Alternative

Faculty	Department	Programme	Approval Date	
1. Faculty of Arts & Social Sciences	Dept. of English	i) BA (Hons.) in English	31/05/2005	
		ii) MA (Preli & Final) in English	14/06/2005	
	Dept. of Arts & Design	i) Bachelor of Fine Arts (Hons.)	22/05/2023	
		ii) Master of Fine Arts	22/05/2003	
	Dept. of Music	i) BA (Hons.) in Music	22/02/2005	
		ii) MA in Music	05/04/2005	
	Dept of Bangla	i) BA (Hons.) in Bangla	22/01/2008	
		ii) MA in Bangla	22/01/2008	
	Dept. of Communication & Media Studies	i) BA (Hons.) in Communication and Media Studies		17/08/2004
		ii) Diploma in Theater, Media & Film Studies	05/04/2006	
		iii) MSS in Communication & Media Studies	30/10/2007	
	Dept. of Law & Human Rights	i) LLB (Hons.)	16/01/2006	
ii) LLM (1 Year)		01/02/2010		
Dept. of Politics & Development	i) BA (Hons.) in Politics & Development	31/08/2005		
2. Faculty of Science	Dept. of Mathematics	i) BSc (Hons.) in Mathematics	27/08/2007	
	Dept. of Telecommunication Engineering	i) BSc in Telecommunication Engineering	25/11/2008	
3. Faculty of Computer Science & Information Technology	Dept. of Environmental Science & Natural Resources	i) BSc in Environmental Science & Natural Resources	05/05/2003	
	Dept. of Computer Science & Engineering	i) BSc in Computer Science & Engineering	11/05/2009	
		ii) MSc in Computer Science & Engineering	--	
4. Faculty of Business Studies	Dept. of Business Administration	i) BBA (Hons.)	22/12/2004	
		ii) MBA	23/01/2007	
5. Faculty of Life Science	Dept. of Biotechnology & Genetic Engineering	i) BSc in Biotechnology and Genetic Engineering	22/12/2004	
		ii) MSc. in Biotechnology and Genetic Engineering	22/12/2004	
	Dept. of Molecular Medicine & Bioinformatics	i) BSc. in Molecular Medicine and Bioinformatics (4 Years)	10/02/2003	
		ii) MSc. in Molecular Medicine and Bioinformatics (MMB) (1 Year)	10/02/2003	
	Dept. of Pharmacy	i) BSc. in Pharmacy	31/08/2005	
ii) M Pharm. in Pharmaceutical Marketing & Management		21/12/2011		

22. Premier University

Faculty	Department	Programme	Approval Date
1. Faculty of Business Studies	Dept. of Business Administration	i) Bachelor of Business Administration (BBA)	04/12/2002
		ii) Master of Business Administration (MBA)	04/12/2002
2. Faculty of Engineering	Dept. of Computer Science & Engineering	i) BSc in Computer Science & Engineering (CSE)	04/02/2002
	Dept. of Electrical & Electronics Engineering	i) BSc in Electrical & Electronics Engineering (EEE)	17/12/2007
3. Faculty of	Dept. of Architecture	i) Bachelor of Architecture	15/09/2011
	Dept. of Law	i) Bachelor of Laws (4 Years)	18/10/2004

Faculty	Department	Programme	Approval Date
Law		ii) Master of Law (1 Year)	03/02/2008
4. Faculty of Arts	Dept. of English Language & literature	i) BA (Hons.) in English	02/05/2004
5. Faculty of Social Science	Dept. of Economics	ii) MA in English	13/03/2004
		i) BSS (Hons.) in Economics	03/04/2006
		ii) MSS in Economics	23/07/2009
	Dept. of Sociology	i)BSS (Hons.) in Sociology & Sustainable Development	29/10/2015
6. Faculty of Science	Dept. of Mathematics	i) BSc in Mathematics	23/12/2013
		ii) MSc in Mathematics	07/07/2019
	Dept. of Chemistry	i) BSc in Chemistry	29/12/2013

23. Southeast University

Faculty	Department	Programme	Approval Date
1. School of Business Studies	a) Dept. of Business Administration	i) BBA	03/04/2003
		ii) MBA (Regular)	03/04/2003
		iii) MBA (Executive)	03/04/2003
		iii) BA (Hons.) in Islamic Studies	07/01/2003
		iv) MA in Islamic Studies	07/01/2003
2. School of Science	a) Dept. of Science	i) BS in Computer Science	05/12/2001
		ii) MSc in Medical & Radiation Physics	06/07/2003
	b) Dept. of Pharmacy	i) Bachelor of Pharmacy	10/01/2004
	c) Dept. of Development Studies	i) Master of Development Studies (1.5 Years)	20/08/2009
3. School of Information Technology	a) Dept. of Information & Communication Technology	i) BSc in Information Technology	05/12/2001
4. School of Arts and Social Science	a) Dept. of Arts	i) BA in English Language	29/05/2003
		ii) BA (Hons.) in English	04/05/2006
		iii) MA in English	13/04/2009
		iv) BA (Hons.) Bangla Language and Literature	27/07/2008
		v) MA in Bangla	08/06/2014
	b) Dept. of Economics	i) BSS (Hons.) in Economics	08/05/2007
	c) Dept. of Education	i) BEd (1 Year)	08/11/2007
		ii) MEd (1 Year)	08/11/2007
5. School of Engineering	a) Dept. of Computer Science & Engineering	i) BS in Computer Engineering	05/12/2001
	a) Dept. of Textile Engg.	ii) BSc in Textile Engg.	01/04/2008
	a) Dept. of Architecture	i) Bachelor of Architecture (5Years)	31/08/2010
	b) Dept. of EEE	ii) BSc in Electrical and Electronics Engineering	15/11/2009
6. School of Law	a) Dept. of Law	i) LLB (Hons.)	30/03/2005
		ii) LLM (Preli & final)	29/05/2005
		iii) LLB (Pass)	10/10/2005

24. Daffodil International University

Faculty	Department	Programme	Approval Date
1. Faculty of Science and Information Technology	a) Dept. of Computer and Information System	i) BSc (Hons.) in CIS (Updated as)	12/01/2002
		BSc in Computing & Information System	07/06/2007
		iii) MIS	12/01/2002
		iv) BSc (Hons.) in Computer Science	13/09/2004
	b) Dept. of Computer Science & Engg.	i) BSc (Hons.) in CSE	12/01/2002
			(Updated on 07/06/2007)
		ii) MSc in CSE	12/04/2007
	c) Dept. of ETE	ii) BSc in Electronics & Telecommunication (ETE)	09/06/2004
		iii) MSc in ETE	19/08/2008
		iii) BSc in Multimedia Technology & Creative Arts	17/07/2011
	d) Dept of Textile Engg.	i) BSc in Textile Engg.	12/06/2007
		ii) MSc in Textile Engg.	29/03/2009
	e) Dept. of EEE	i) BSc in EEE	02/08/2009
	f) Dept. of Architecture	i) BSc in Architecture	19/02/2013
	g) Dept. of Soft. Engg.	i) BSc in Software Engg.	15/09/2009
ii) MSc in Software Engg.		14/05/2014	
h) Dept. of Civil Engg.	i) BSc in Civil Engineering	19/08/2015	
i) Dept. of Envi. Science & DM	i) BSc (Hons.) in Environmental Science Disaster Management	21/10/2010	
2. Faculty of Business Administration	a) Dept. of Business Administration	i) BBA	12/01/2002
		ii) MBA	12/01/2002
		iii) EMBA	12/01/2002
		iv) Post Graduate Diploma in Web & E-Commerce	02/12/2003
		v) Bachelor of Real Estate	04/02/2008
		vi) MBA Major in Real Estate	29/10/2009
	b) Dept. of Commerce	vi) Bachelor of Entrepreneurship Development	13/11/2014
		i) B Com (Hons.) in Management	21/05/2003
		ii) BBA in Marketing (Hons.)	11/05/2005
		iii) B Com (Hons.) in Accounting	16/01/2005
		iv) B Com (Hons.) in Finance & Banking	21/06/2004
v) Bachelor of (Hons.) in Tourism and Hotel Management- 4 years	09/10/2013		
3. Faculty of Humanities & Social Science	a) Dept. of English	i) BA (Hons.) in English	31/10/2004
		ii) MA in English	31/10/2004
	b) Dept. of Mass Communication & Journalism	i) BA in Mass Communication & Journalism	29/08/2006
		ii) MA in Mass Communication & Journalism	29/08/2006
		iii) MSS in Mass Communication & Journalism	02/07/2008
	c) Dept. of Law	i) LLB (Hons.) [4 Years]	01/07/2007
		ii) LLB (2 Years)	12/07/2009
iii) LLM (2 Years)		12/07/2009	
d) Dept. of Development Studies	ii) Master in Development Studies	18/11/2015	
e) Dept. of Information Science and Library Management	i) Post Graduate Diploma in Information Science and Library Management (PGDISLM)	05/04/2016	
6. Faculty of Health Science	Dept. of Health Science	i) Master of Public Health	10/01/2012
	f) Dept. of Pharmacy	i) B Pharm (Hons.)	09/03/2009
		ii) Master of Pharmacy	23/02/2015
	i) Dept. of Nutrition &	i) BSc in Nutrition & Food Engineering [New	14/08/2011

Faculty	Department	Programme	Approval Date
	Food Engineering	Name] BSc in Applied Dietetics & Food Technology [*Name Change on 14.08.2011]	17/08/2009 to 13/08/2011
5. Human Resource Development Institute (HRDI)	Short Course: CCNA (8 Months), RHCL (4 Months), ORACLE (6 Months), `Microsoft5 (8Months) and Sun (4 Months)	07/01/13	

* Unapproved Building/Campus run by the University.

25. Stamford University Bangladesh

Faculty	Department	Programme	Approval Date
1. Faculty of Computer Science and Information Technology	a) Dept. of Computer Science	i) B. Sc in Computer Sciecn and Engineering (CSE) ii) M. Sc in Computer Science & Engg. (CSE) iii) B. Sc in Computer Science & Information (CSI) iv) Master in Computer Application (MCA)	01/12/2001 30/01/2008 01/12/2001 07/01/2003
2. Faculty of Engg.	a) Dept. of Civil Engg.	i) B. Sc in Civil Engg. (BSCE)	21/12/2005
	b) Dept. of Electrical and Electronics Engineering (EEE)	i) B. Sc in Electrical & Electronic Engineering	13/06/2005
3. Faculty of Pharmacy	a) Dept. of Pharmacy	i) B. Pharm (Hon`s) ii) Master of Pharmacy	07/09/2004 18/01/2010
4. Faculty of Business Studies	a) Dept. of Business Administration	i) BBA ii) MBA	01/12/2001 01/12/2001
5. Faculty of Arts	a) Dept. of English	i) BA (Hons.) in English ii) MA (Preli & Final) in English iii) MA (Final) in English	27/03/2005 27/03/2005 27/03/2005
	b) Dept. of Film & Media	i) BA in Film & Media ii) MA in Film & Media iii) MA in Theater Studies MA (Preli. & Final) in Theater Studies (Revised) iv) BA in Mass Communication & Journalism *Name Change: Bachelor of Social Science in Journalism for Electronic & Print Media v) MSS in Journalism & Media Studies (1 & 2 Yrs)	30/09/2007 30/09/2007 04/12/2003 25/06/2005 11/07/2006 27/07/2011 20/05/2010
6. Faculty of Law	a) Dept. of Law	i) LLB (Hon`s) ii) LLM (Preli. & Final)-2 Years	11/12/2005 18/11/2009
7. Faculty of Science	a) Dept. of Microbiology b) Dept. of Nutrition & Food Science c) Dept. of Biotechnology & Genetic Engg. d) Dept. of Environmental Science	i) B. Sc in Microbiology ii) MS in Microbiology i) Bachelor of Science in Nutrition & Food Science i) B. Sc in Biotechnology and Genetic Engineering i) B. Sc in Environmental Science ii) M. Sc in Environmental Science	04/11/2003 17/12/2008 24/05/2005 03/09/2005 31/05/2005 24/11/2008
8. Faculty of Social Science	a) Dept. of Economics	i) BSS in Economics ii) Master`s in Economics (Preli. & Final) iii) BSS in Politics & Administration	27/03/2005 19/09/2011 27/03/2005

Faculty	Department	Programme	Approval Date
9. Faculty of Architecture	b) Dept.of Public Administration	i) Bachelor of Public Administration (BPA) ii) Master of Public Administration (MPA)	16/01/2005 16/01/2005
	a) Dept.of Architecture	i) B. Sc in Architecture	23/02/2005
10. Stamford Institute on Addiction & Rehabilitation	a) Dept. of Addiction & Rehabilitation	i) Master of Addiction & Rehabilitation Studies	14/05/2006

26. State University of Bangladesh

Faculty	Department	Programme	Approval Date
1. School of Business and Social Studies	Dept. of Business Studies	i) Bachelor of Business Administration (BBA)	30/05/2002
		ii) Master of Business Administration (MBA)	30/05/2002
	Dept. of English	i) BA (Hons.) in English	14/12/2003
		ii) MA(Preliminary) in English	14/12/2003
		iii) MA (Final) in English Literature	14/12/2003
		iv) MA (Final) in Applied Linguistics & ELT	14/12/2003
		v) Diploma in English Language Teaching.	14/12/2003
	Dept. of Law	i) Bachelor of Law (4 Years)	28/03/2004
		ii) Master of Law (1Year)	20/11/2014
	Journalism Communication & Media Studies	i) BSS (Hons.) in Journalism, Communication & Media Studies	18/12/2012
2. School of Science & Technology	Dept. of Computer Science & Engineering	i) BSc in Computer Science & Engineering (CSE)	30/05/2002
	Dept. of Environmental Science	i) MSc in Environmental Science	29/11/2003
3. School of Health Science	Dept. of Architecture	i) Bachelor of Architecture	15/08/2004
	Dept. of Pharmacy	i) Bachelor of Pharmacy	01/03/2006 (Updated: 07/08/2019)
		ii) Master of Pharmacy	26/04/2010 (Updated: 07/08/2019)
	Dept. of Food Engg & Technology	i) BSc in food Engg. & Technology	07/03/2012
		ii) MSc in food Engg. & Technology	03/07/2012
	Dept. of Public Health	i) Master in Public Health (MPH)	05/05/2003

27. City University

Faculty Name	Department Name	Offered Degree	Date of Approval
Faculty of Business Administration	Department of Business Administration	i) Bachelor of Business Administration (BBA)	19/12/2004
		ii) Master of Business Administration (MBA)	19/12/2004
		iii) Master of Business Administration (EMBA)	19/12/2004
		iv) Master in Banking & Finance	03/08/2005
Faculty of Science & Engineering	Department of Computer Science & Engineering	i) B.Sc in Computer Science & Engineering (CSE)	19/12/2004
	Department of EEE	i) B.Sc in Electrical & Electronics Engineering (EEE)	01/01/2013

Faculty Name	Department Name	Offered Degree	Date of Approval
Faculty of Arts & Social Science	Department of Textile Engineering	i) B.Sc in Textile Engineering (TE)	10/10/2005
	Department of Civil Engineering	i) B.Sc in Civil Engineering (CE)	07/05/2015
	Department of Pharmacy	i) Bachelor of Pharmacy	07/05/2015
	Department of Public Health	i) Master of Public Health(MPH)	21/04/2015
	Department of Mechanical Engineering	B.Sc in Mechanical Engineering	17/05/2017
	Department of Law	i) Bachelor of Laws (4 Yrs LLB)	23/07/2009
		ii) LLB (Pass)	17/10/2011
		iii) Master of Laws (1Yr)	28/08/2014
		iv) Master of Laws (Preli & Final)	28/08/2014
	Department of English Language & Literature	i) BA (Hon's) in English	21/06/2005
	ii) MA in English (Final)	08/04/2009	
Department of Social Welfare Policy.	i) BSS (Hon's) in Social Welfare Policy & Social Work Practice	26/07/2005	
Faculty of Agriculture	Department of Agriculture	Bachelor of Science in Agriculture (Hons)-4 Years	06/08/2019

*মাননীয় উচ্চ আদালতের ০৩ মাসের স্থগিতাদেশ নিয়ে আউটার ক্যাম্পাস পরিচালনা করছে।

28. Prime University

Faculty	Department	Programme	Approval Date
1. Faculty of Information Technology	a) Dept. of Computer Science	i) BSc in Computer Science	09/09/2002
		ii) MCA (Admission closed on 01-06-2018)	09/09/2002
2. Faculty of Business Studies	a) Dept. of Business Information Systems	i) BBIS	09/09/2002
		b) Dept. of Business Administration	i) BBA
		ii) MBA	09/09/2002
	3. Faculty of Arts & Social Science	a) Dept. of English	i) BA (Hons.) in English
ii) Diploma in English (09 month) (Admission closed on 01/06/2018)			04/01/2004
iii) MA in English			10/03/2004
4. Faculty of Engineering	b) Dept. of Bangla	i) BA (Hons) in Bangla (4 years)	20/01/2019
		b) Dept. of Education	(i) BEd (1Year)
		(ii) MEd (1Year)	09/02/2009
	a) Dept. of Computer Science & Engineering	i) BSc (Hons.) in Computer Science & Engineering	15/12/2003

Faculty	Department	Programme	Approval Date	
5. Faculty of Law	b) Dept. of civil Engineering	i) BSc in civil Engineering	08/08/2019	
		i) BSc in Electronics & Telecommunication Engineering	01/07/2004	
	c) Dept. of Electronics & Telecommunication Engineering			
	d) Dept. of EEE	i) BSc in Electrical and Electronic Engg.	04/10/2009	
	a) Dept. of Law	i) 2 Years LLB (Preli & Final)	07/08/2004	
		ii) 4 Years LLB (Hons.)	08/11/2004	
		iii) 1 Years LLM (Regular)	08/11/2004	
		iv) 2 Years LLM (Preli & Final)	16/03/2006	
		v) LLM (External)- 1 year	(08/11/2004-15/03/2006)	

29. Northern University Bangladesh

Faculty	Department	Programme	Approval Date
1. Faculty of Science and Engg.	Dept. of Computer Science	i) BSc in Computer Science & Engineering (CSE)	08/03/2003
		ii) BSc in Computer Science & Information (CSI)	08/03/2003
		iii) BSc in Electronics & Communication Engg. (ECE)	28/07/2008
		iv) BSc in Textile Engg.	29/03/2010
		v) BSc in Electrical and Electronics Engineering	03/03/2010
2. Faculty of Business Administration	Dept. of Business Administration	i) Bachelor of Business Administration (BBA)	08/03/2003
		ii) Master of Business Administration (MBA)	08/03/2003
		iii) Master of Bank Management (MBM)	15/12/2003
3. Faculty of Law	Dept. of Law	i) LLB (Hons.) (4 Years)	17/06/2004
		ii) LLB (2 Years)	17/06/2004
		iii) LLM (1 Year)	17/06/2004
		iv) LLM (2 Years)	26/09/2007
4. Faculty of Medicine	Dept. of Pharmacy	i) Bachelor of Pharmacy	15/12/2003
	Dept. of MPH	i) Master of Public Health (MPH)	04/12/2006
5. Faculty of Arts & Humanities	Dept. of English	i) BA (Hons.) in English	17/06/2004
		ii) MA in English (Final) (16 months)	17/06/2004
		iii) MA in English (Preli. & Final) (2 Years)	17/06/2004
		iv) MA in English Language	11/06/2005
		v) Master of Arts in Applied Linguistics and ELT (Revised)	16/05/2018
		vi) MA in Governance Studies (1 year)	(30/04/2008-29/11/2015)
		vii) Master in Public Policy and Management (MPPM) (1 Year) (revised)	30/11/2015
6. Faculty of General Education	Dept. of Bangla	i) BA (Hons.) in Bangla (4 Years)	05/11/2017
		ii) MA (Bangla) (Preli.&Final) (2 Years)	05/11/2017
	Dept. of Education	i) MEd	06/11/2004
		ii) BEd	08/12/04

30. Southern University Bangladesh

Faculty	Department	Programme	Approval Date
1. Faculty of Business Administration	a) Dept. of Business Administration	i) BBA	26/11/2002
		ii) MBA	26/11/2002
		iii) EMBA	26/11/2002
2. Faculty of Science and Technology	a) Dept. of Information Technology	i) BSc in Computer Science & IT	26/11/2002
		ii) MSc in Computer Science & IT	26/11/2002
	b) Dept. of Communication Engg.	i) BSc in Electronics & Communication Engg (ECE)	30/01/2008
		i) BSc in Electrical & Electronic Engg.	08/02/2009
	d) Dept. of Civil Engg.	i) BSc in Civil Engg	08/02/2009
e) Dept. of Pharmacy	i) Bachelor of Pharmacy	12/06/2007	
3. Faculty of Arts	a) Dept. of Law	i) LLB (Hons.)	15/07/2007
		ii) LLB (2Years)	23/10/2007
		iii) LLM (1& 2 Years)	06/11/2007
	b) Dept of English	i) BA (Hons.) in English	14/12/2008
		ii) MA in English (Preli & Final.)	28/01/2008
	(c) Dept. of Islamic Studies	i) MA in Islamic Studies (1 & 2 Years)	26/09/2010

* বিশ্ববিদ্যালয়ের বোর্ড অব ট্রাস্টিজ নিয়ে দৃশ্য ।

31. Green University of Bangladesh

Faculty	Department	Programme	Approval Date
1. Faculty of Arts and Social Sciences	a) Dept. of Film, Television and Digital Media	i) BA in Film, Television and Digital Media (FTDM)	15/03/2003
		B.S.S. (Honors) in Journalism and Media Communication – 4 Years (Updated)	08/11/2018
	b) Dept. of Anthropology & Sociology	i) BSS (Hons) in Anthropology	30/12/2008
		ii) MSS in Anthropology (Preli. & Final) (1& 2 Years)	09/06/2010
	iii) BSS (Hons.) in Sociology	18/11/2009	
c) Dept. of English	i) BA (Hons.) in English	24/11/2011	
2. Faculty of Business	a) Dept. of Business Studies	i) Bachelor of Business Administration (BBA)	15/03/2003
		ii) MBA (Regular)	15/03/2003
		iii) MBA (Executive)	15/03/2003
		iv) Master in Bank Management	12/03/2008
3. Faculty of Science & Engineering	a) Dept of EEE.	i) B.Sc. in Electrical & Electronic Engg. (EEE)	27/07/2008
	b) Dept of CSE	i) B.Sc. in Computer Science & Engg.	08/10/2008
	c) Dept of Textile Engg.	i) B.Sc. in Textile Engg.	29/10/2008
4. Faculty of Law	a) Dept. of Law	i) LLB (Hons.)	12/03/2008
		ii) LLB (Pass, 2 Years)	10/03/2010
		ii) LLM (1 Year)	12/03/2008

32. Pundra University of Science & Technology

Faculty	Department	Programme	Approval Date	
1. Faculty of Humanities and Social Sciences	a) Dept. of Islamic Studies	i) BA (Hons.) in Islamic Studies (4 Yr)	24/10/2016	
		ii) MA in Islamic Studies (1 yr)	24/10/2016	
		iii) MA in Islamic Studies (2 yr)	24/10/2016	
	b) Dept. of English and Humanities	i) BA (Hon's) in English (4 Year)	11/04/2017	
		ii) MA in English (1 Year)	11/04/2017	
	c) Dept. of Education	i) Bachelor of Education (B.Ed)	11/02/2004	
		Bachelor of Education (B.Ed) - 1 Year (Updated)	23/09/2018	
		ii) Master of Education (M.Ed)	11/02/2004	
		Master of Education (M.Ed) - 1 Year (Updated)	23/09/2018	
	2. Faculty of Business Administration	Dept. of Management	*BBA (Hons.) in Management	22/01/2003
Dept. of Accounting			*BBA (Hons.) in Accounting	22/01/2003
a) Dept of Business Studies		*উল্লিখিত প্রোগ্রাম ০২টি {BBA (Hons) in Management Ges BBA (Hons) in Accounting} আপডেট করে নিম্নোক্তভাবে বিবিএ করা হয়েছে)		25/09/2017
		i) Bachelor of Business Administration (BBA)-4 Years (Revised)		
		i) Master of Business Administration (MBA)	18/12/2003	
		Master of Business Administration (MBA) - 2 Years (Revised)	25/09/2017	
		ii) Executive MBA	18/12/2003	
		Executive Master of Business Administration (EMBA)-1.5 Years (Revised)	25/09/2017	
		a) Dept. of Computer Science & Engineering	i) B.Sc (Hons.) in Computer Science & Engineering	22/01/2003
		b) Dept. of Electrical & Electronic Engineering	i) Bachelor of Electrical & Electronic Engineering (EEE)	18/12/2003
B.Sc. in Electrical and Electronic Engineering (4 Years) (Revised)	04/02/2018			
c) Dept. of Electronics & Communication Engineering	i) BSc. (Hons.) in Electronics & Communication Engineering	22/01/2003		
d) Department of Civil Engineering	i) B.Sc. in Civil Engineering (4 Years)	10/09/2018		
d) Dept. of Information Technology and Networks	iii) BSc (Hons.) in Information Technology & Net-Works	22/01/2003		
	(B.Sc. in Civil Engineering program has been approved instead of this program. So the Approval of this Program is cancelled)			
e) Dept. of Public Health	i) Master of Public Health (2yr)	24/10/2016		

*Unapproved programme run by the university

33. World University of Bangladesh

Faculty	Department	Programme	Approval Date
1. Faculty of Business Studies	Dept. of Business Administration	i) Bachelor of Business Administration (BBA)	05/05/2003
		ii) Bachelor of Tourism & Hospitality Management (BTHM)	19/01/2010

Faculty	Department	Programme	Approval Date	
2. Faculty of Science & Engineering	Dept. of Computer Science & Engineering	iii) Master of Business Administration (MBA) (Regular)	05/05/2003	
		iv) Master of Business Administration (EMBA)	05/05/2003	
		v) Master of Business Education (MBE)	10/5/2005	
		i) BSc in Computer Science & Engineering (CSE)	05/05/2003	
		Dept. of Computing & Information Science	i) BSc in Computing & Information Science (CIS)	05/05/2003
		Dept. of Electrical & Electronics Engineering	i) BSc in Electrical & Electronics Engineering (EEE)	09/12/2003
		Dept. of Civil Engineering	i) BSc in Civil Engineering (CE)	10/04/2004
		Dept. of Mechatronics Engineering	i) BSc in Mechatronics Engineering	23/07/2005
		Dept. of Textile Engineering	i) BSc in Textile Engineering	10/01/2011
		3. Faculty of Arts & Humanities	Dept. of Pharmacy	i) Bachelor of Pharmacy
Dept. of Architecture	i) Bachelor of Architecture			11/06/2014
Dept. of Law	i) Bachelor of Law (4 Years)			25/07/2006
	ii) Bachelor of Law (2 Years)			25/07/2006
Dept. of English	iii) Master of Law (1&2 Years)		25/07/2006	
	iv) Master of Law (2 Years)		16/10/2011	
	Dept. of Education		i) Bachelor of Arts in English (Hons.)	22/09/2005
			ii) MA in English (1&2 Years)	22/09/2005
Dept. of Education	i) BEd	03/01/2006		
	ii) MEd	11/07/2006		

34. Shanto-Mariam University of Creative Technology

Faculty	Department	Programme	Approval Date
1. Faculty of Fine & Performing Arts	a) Dept. of FineArts	i) Bachelor of Fine Arts (Hons.)	03/04/2003
		ii) Masters of Fine arts	03/04/2003
	b) Dept. of Music	i) Bachelor of Music (Hons.) in Classical, Nazrul and Rabindra Sangeet	03/04/2003
		ii) Master of Music in Classical, Nazrul and Rabindra Sangeet	03/04/2003
	c) Dept. of Dance	i) Bachelor of Music (Hons.) in Dance	03/04/2003
		ii) Master of Music in Dance	03/04/2003
2. Faculty of Design & Technology	a) Dept. of Design & Technology	i) BA (Hons.) in Fashion Design	03/04/2003
		updated as	09/11/2008
		BA (Hons.) in Fashion Design & Technology	(updated)
		i) MA in Fashion & Product Design	03/04/2003
	b) Dept. of Product Design	update as	28/01/2009
		MA in Fashion Design	(updated)
		i) BA (Hons.) in Product Design	03/04/2003
		ii) MA in Fashion & Product Design	03/04/2003
	update as	28/01/2009	
	MA in Product Design	(updated)	
c) Dept. of Apparel Manufacturing Management & Technology	i) BA (Hons.) in Apparel Manufacturing Merchandizing	03/04/2003	
		09/11/2008	
updated as	(updated)		
BA (Hons.) in Apparel Manufacturing Management & Technology			

Faculty	Department	Programme	Approval Date
		ii) MBA in Product of Fashion & Management updated as MBA in Product of Fashion & Merchandizing (updated)	03/04/2003 11/08/2009 (updated)
	d) Dept. of Graphic Design & Multimedia	v) BA (Hons.) in Graphics Design updated as BA (Hons.) in Graphics Design & Multimedia (updated)	03/04/2003 09/11/2008 (updated)
	e) Dept. of Interior Architecture	i) BA (Hons.) in Interior Architecture ii) MA in Fashion & Product Design update as MA in Interior Design (updated)	03/04/2003 03/04/2003 28/01/2009 (updated)
	f) Dept. of Computer Science & Information Technology	i) BSc (Hons.) in Computer Science & Information Technology	06/10/2003
	g) Dept. of Computer Science	ii) BSc (Hons.) in Computer Science & Engineering	06/10/2003
	h) Dept. of Architecture	i) Bachelor of Architecture	11/08/2009
3. Faculty of Management & General Studies	a) Dept. of Business Administration	ii) BBA ii) MBA	13/01/2005 13/01/2005
	b) Dept. of Language	i) BA (Hons.) in English ii) Bachelor of Education (B Ed.)	07/04/2003 30/06/2003
	c) Dept. of Islamic Studies	i) BA (Hons) in Islamic Studies ii) MA (Preli. & Final) in Islamic Studies	13/01/2005 13/01/2005
	d) Dept. of Bangla	i) BA (Hons) in Bangla ii) MA in Bangla	23/03/2006 13/01/2005
	e) Dept. of Government & Politics	i) BSS (Hon's) in Government & Politics ii) MSS in Government & Politics	23/03/2006 13/04/2005
	f) Dept. of Sociology & Anthropology	i) BSS (Hons.) in Sociology & Anthropology ii) MSS in Sociology & Anthropology	14/09/2006 23/03/2006
	g) Dept. of Law	i) LLB ii) LLM (1 Year)	12/08/2009 01/11/2009

* Unapproved building run by the university

35. The Millennium University

Faculty	Department	Programme	Approval Date
1. Faculty of Computer Science & Technology	Dept. of Computer Science & Technology	i) BSc in Computer Science & Engineering	31/10/2005
	Dept. of Information & Communication. Technology	i) BSc in Information & Communication Technology	24/06/2004
2. Faculty of Business Administration	Dept. of Business Studies	i) BBA	31/01/2008
		ii) MBA	07/12/2005
		iii) Executive MBA	31/10/2005
3. Faculty of Humanities	Dept. of English	i) B A (Hons.) in English	28/04/2005
		ii) MA in English (1 Year) iii) MA in English (2 Years)	09/07/2008 08/02/2009
4. Faculty of Law	Dept. of Law	i) LLB (Hons.)	09/03/2009
		ii) LLB (2 Years)	17/08/2009

36. Eastern University

Faculty	Department	Programme	Approval Date
1. Faculty of Business Administration	a) Dept. of Business Administration	i) BBA	31/10/2005
		ii) MBA	07/01/2007
		iii) MBA (Executive)	07/01/2007
2. Faculty of Computer & Information Technology.	a) Dept. of Computer Science	i) Bachelor of Science in Computer Science & Engg.	03/07/2004
		ii) Bachelor of Science in Computer Science & Information System (CIS)	03/07/2004 (date of withdrawal 07/03/2019)
		iii) BSc in Electrical & Electronic Engineering	14/09/2005
		iv) B Sc in ETE	03/09/2007 (date of withdrawal 22/10/2017)
3. Faculty of Arts	a) Dept. of English	i) BA (Hons.) in English	03/07/2004
		ii) MA in English Language Teaching	01/01/2005
		iii) MA in English Language & Literature	30/12/2007
4. Faculty of Law	a) Dept. of Law	i) LLB (Hons.)	27/09/2006
		ii) LLM (1 Year)	13/02/2008
		iii) LLM (2 Year)	13/02/2008

* Unapproved campus run by the university.

37. Metropolitan University

Faculty	Department	Programme	Approval Date
1. School of Science & Technology	Dept. of Computer Science & Engg.	i) BSc (Engg) in CSE	06/08/2005
		ii) MSc in Management Information System	23/08/2004
2. School of Business & Economics	Dept. of Business Administration	i) BSc Engg. in EEE (changed Name)	Name changed at 03/07/2012
		First approval in 22.07.2007 named BSc in Electronic & Telecommunication Engg.	
3. School of Humanities and Social Sciences	Dept. of English	i) BBA	12/07/2007
		ii) MBA	30/03/2005
4. School of Law	Dept. of Economics	i) Bachelor of Science in Economics (4 Years)	01/07/2014
		ii) BA (Hons.) in English	25/09/2005
6. Institute of Business & Information Technology (IBIT)	a) International Diploma in Computer Studies (IDCS)	ii) MA in English (Final)	11/06/2005
		i) LLB (Hons.)	20/11/2006
		ii) LLB (2 Years)	10/09/2006
	b) International Advanced Diploma in Computer Studies (IDCS)	iii) LLM (1 Year & 2 Years)	14/11/2010

38. Uttara University

Faculty	Department	Programme	Approval Date
1. School of Arts & Social Science	Dept. of English	i) BA (Hons.) in English	11/01/2004
		ii) MA in English	10/03/2004
		iii) MA in English (Preliminary & Final)	05/11/2003
		iv) MA in English Language Technology (Revised)	11/11/2014
	Dept. of Islamic Studies	i) BA (Hons.) in Islamic Studies	10/03/2004
		ii) MA (Final) in Islamic Studies	20/01/2004
		iii) MA (Preli) in Islamic Studies	20/01/2004
	Dept. of Law	i) LLB (Preli & Final) (2 Years)	25/01/2005
		ii) LLB (Hons.) (4 Years)	04/04/2006
		iii) LLM (2 Years)	08/02/2009
		iv) LLM (1 Year)	07/12/2009
	Dept. of Bangla	i) BA (Hons.) in Bangla (4 Years)	04/10/2009
		ii) MA (Preli.) in Bangla (1 Year)	04/10/2009
		iii) MA (Final) in Bangla (1 Year)	04/10/2009
2. School of Business Administration	Dept. of Business Administration	i) BBA	25/09/2003
		ii) MBA	25/09/2003
		iii) Executive MBA	11/02/2004
3. School of Education & Physical Education	Dept. of Education	i) BEd (Hons.)	11/02/2004
		ii) BEd	09/11/2004
		iii) MEd	20/01/2004
	Dept. of Physical Education	i) BPED	20/01/2004
		ii) MPED	20/01/2004
4. School of Science & Engg.	Dept. of Electrical & Electronic Engg.	i) BSc in Electrical & Electronic Engg. (EEE)	21/11/2011
	Dept. of Computer Science & Engg.	i) BSc (Hons.) in Computer Science	10/03/2004
		ii) BSc (Engg) in Computer Science & Engineering	11/01/2004
		iii) MSc in Computer Science	10/03/2004
	Dept. of Physics	i) MSc (Final) in Physics	18/01/2005
		ii) MSc in Physics (Revised) (2 Years)	19/08/2014
	Dept. of Mathematics	i) MSc (Final) in Mathematics	18/01/2005
		ii) BSc (Hons.) in Mathematics (4 Years)	19/03/2008
		iii) MSc in Mathematics (2 Years)	19/03/2008
5. School of Civil, Environment and Industrial Engineering	Dept. of Environmental Science	ii) MSc in Environmental Studies	29/05/2012
	Dept. of Fashion Design & Technology	i) BSc in Fashion Design & Technology	24/09/2012
		ii) MBA in Apparel Merchandising and Fashion Management (revised)	15/06/2014
	Dept. of Civil Engineering	iii) BSc in Civil Engg.	08/10/2012
	Dept. of Textile Engg.	i) BSc in Textile Engg.	02/02/2016

* Unapproved Building/Campus run by the University.

39. United International University

Faculty	Department	Programme	Approval Date		
1. School of Business	a) Dept.of Business Administration	i) BBA	31/03/2004		
		ii) MBA	31/03/2004		
		iii) MBA (Executive)	12/08/2008		
		iv) BBA in Accounting and Information System	02/03/2010		
	b) Dept of Economics	i) BS in Economics	12/08/2008		
		ii) MS in Economics	12/08/2008		
		iii) Master of Development Studies	04/09/2008		
		i) Bachelor of Computer Science & Information updated as	25/11/2002		
		Bachelor of Science in Computer Science & Engineering	28/10/2010 (updated)		
		ii) Master of Science in Computer Science & Information updated as	25/11/2002		
2. School of Computer Science	a) Dept. of Computer Science & Engineering	updated as	14/03/2005		
		M Sc in Computer Science & Engineering	(updated)		
		iii) B Sc in Computer & Telecommunication Engineering	28/12/2006		
		3. School of Science & Engineering	a) Dept. of Electrical & Electronic Engineering	i) B Sc in Electrical & Electronic Engineering	09/06/2004
				b) Dept. of Electronic & Telecommunication Engg.	i) M Sc in Communication Engineering
		ii) B Sc in Electronics & Telecommunication Engineering	25/06/2005		

***40. University of South Asia**

Faculty	Department	Programme	Approval Date	
1. School of Engineering	Department of Computer Science & Engineering	i) Bachelor of Computer Science & Information Technology (BCSIT)	01/07/2003	
		ii) Bachelor of Computer Science & Engineering (BCSE)	07/09/2003	
		iii) Master of Computer Applications (MCA)	01/07/2003	
		iv) Master of Computer Science (MCS)		
		v) Diploma in Computer Science		
		Department of Textile Engineering	i) BS in Textile Engineering	01/01/2005
	2. School of Business Administration	Department of Business Administration	i) BBA	11/01/2004
			ii) MBA	01/07/2003
			iii) EMBA	11/01/2004
			iv) Master of Bank Management (MBM)	01/01/2005
3.School of Public Health & Life Science	Department of Public Health Ophthalmology	i) Master of Public Health Ophthalmology	07/09/2004	
		ii) Diploma in Ophthalmology & Law vision	07/09/2004	
		iii) Master of Public Health (MPH)	08/11/2006	
	Department of Environmental Science	i) Bachelor of Environmental Science (BES)	27/07/2003	

Faculty	Department	Programme	Approval Date
	Department of Nutrition & Food Sciences	i) Diploma in Nutrition & Food Sciences	14/09/2005
		ii) Master in Nutrition & Food Science	27/07/2005
4. School of Humanities	Department of English	i) BA in English literature & Culture	05/04/2005

* অননুমোদিত ক্যাম্পাস রয়েছে।

41. Victoria University of Bangladesh

Faculty	Department	Programme	Approval Date
1. Faculty of Business Management	a) Dept.of Business Administration	i) Bachelor of Business Administration (BBA-Hons.)	06/10/2003
		ii) Executive Master of Business Administration (EMBA)	06/09/2003
		iii) MBA (2Years)	11/11/2007
2. Faculty of Science	a) Dept.of Computer Science	i) B. Sc (Hon's) in Computer Science and Information Technology (CSIT)	18/01/2004
		ii) B. Sc (Hons.) in Computer Science and Engineering	11/03/2004
3. Faculty of Arts & Humanities	a) Dept.of Education	i) Bachelor of Education (B. Ed-Hons.)	11/03/2004
	b) Dept.of English	i) BA (Hons.) in English	02/01/2008
		ii) MA in English (02 Years)	11/11/2007
	c) Dept.of Tourism & Hospitality Management	i) Bachelor of Tourism & Hospitality Management	29/11/2007

42. Bangladesh University of Business and Technology

Faculty	Department	Programme	Approval Date
1. Faculty of Business Administration	Dept. of Business Administration	(i) Bachelor of Business Administration (BBA)	08/04/2003
		(ii) Master of Business Administration (MBA)	08/04/2003
		(iii) Executive MBA	08/04/2003
		(iv) Master of Bank Management (MBM)	15/06/2008
2. Faculty of Science and Technology	Dept. of Computer Science and Engineering	(i) BSc in Computer Science	(08/04/2003/ 15/10/2004)
		(ii) BSc in Computer Science & Information Technology (revised)	(16/10/2004- 08/12/2004)
		(iii) BSc Engg. in Computer Science & Engineering (revised)	09/12/2004
3. Faculty of Arts & Humanities	Dept. of English	(i) BA (Hons.) in English	08/04/2003
		(ii) MA in English (2 Years)	06/06/2006
		(iii) Master of Arts (MA) in English (1 Year)	05/04/2017
		(iv) MA in English Language Teaching (ELT)	10/07/2008
4. Faculty of Social Sciences	Dept. of Economics	(i) BSc (Hons.) in Economics	08/04/2003
		(ii) MSc in Economics	08/04/2003
		(iii) BSc (Hons.) in Environmental and Development Economics	24/04/2008
5. Faculty of Law	Dept. of Law Justice	(i) Bachelor of Law (2 Years)	25/07/2005
		(ii) Bachelor of Legislative Law (Hons.)	23/01/2007

Faculty	Department	Programme	Approval Date
6. Faculty of Mathematics & Physical Science	Dept. of Mathematics	(iii) LLM (2 Years)	06/02/2008
		(i) MSc in Mathematics (1 Year)	25/01/2006
		(ii) MSc in Mathematics (2 Years)	06/04/2008
7. Faculty of Engineering & Applied Science	Dept. of Electrical & Electronic Engineering	(i) BSc in EEE (4 Years.)	01/12/2010
	Dept. of Textile Engineering	(i) BSc in Textile Engineering (4 Years)	09/01/2011

43. Presidency University

Faculty	Department	Programme	Approval Date
1. School of Business	Dept. of Business Administration	BBA	17/05/2001
		MBA	17/05/2001
		EMBA	01/06/2005
			Updated (27/01/13)
	Dept. of Economics	i) BS in Economics	17/05/2001
		ii) MS in Economics	17/05/2001
2. School of Liberal Arts & Social Science	Dept. of English	i) BA (Hons.) in English	17/05/2001
3. School of Engineering	Dept. of EEE	ii) MA in English Language Teaching	13/04/2005
		i) BSc in EEE (Renamed)	10/09/2008
	Dept. of Civil	i) BSc in ETE	08/05/2008
	Dept. of Civil	i) BSc in Civil	18/05/2004
	Dept. of CSE	i) BSc in CSE (Renamed)	13/03/2014

44. University of Information Technology & Sciences

Faculty	Department	Programme	Approval Date
1. School of Business	Dept. of Business Studies	i) BBA	10/03/2004
		ii) MBA (Regular & Executive)	18/10/2004
2. School of Liberal Arts and Social Sciences	Dept. of English	i) BA in English	22/08/2004
	Dept. of Law	ii) MA in English	03/09/2005
		i) LLB (Hons.)	20/11/2005
		ii) LLB (2 Years)	27/07/2008
			14/12/2005
			Final approved (22/03/2006)
Dept. of Social Work	i) BSS (Hons.) in Social Work	21/10/2013	
	ii) MSS in Social Work (1 Year)	21/10/2013	
3. School of Science & Engg.	Dept. of Information Technology	i) BSc in Information Technology	20/10/2005
			Final approved (22/03/2006)
	Dept. of CSE	i) BSc in Computer Science & Engineering	13/09/2005
		ii) Master of Computer Application	22/08/2004
	Dept. of ECE	i) BSc in Electronic and Communication Engineering	09/10/2005
	Dept. of EEE	ii) Master of Science in Telecommunication	03/05/2006
	Dept. of EEE	i) BSc in Electrical and Electronic Engineering	21/12/2008
Dept. of Civil Engg.	i) BSc in Civil Engg.	01/09/2008	
Dept. of Pharmacy	i) Bachelor of Pharmacy	03/12/2013	

45. Primeasia University

Faculty	Department	Programme	Approval Date
1. School of Business	Dept. of Business Administration	i) BBA	21/09/2003
		ii) MBA (Major in Accounting, Finance, HRM, Marketing, MIS, Operational Management, Textile Marketing)	28/04/2005
2. School of Engineering	Dept. of International Tourism & Hospitality Management	i) BBA in International Tourism & Hospitality Management	04/10/2009
	Dept. of Computer Science & Engineering	i) BSc in Computer Science & Information Technology (BCSIT).	28/04/2005
		ii) BSc in Computer Science & Engineering (BCSE)	28/04/2005
		iii) Master of Computer Science & Information Technology	-
Dept. of EEE	i) BSc in ETE	14/09/2005	
	ii) BSc in EEE	11/02/2009	
3. School of Science	Dept. of Textile Engineering	i) BSc in Textile Engineering	11/07/2004
	Dept. of Architecture	i) Bachelor of Architecture	03/02/2010
		ii) BSc (Hons.) in Microbiology	21/09/2003
	Dept. of Microbiology	ii) MS in Microbiology	11/08/2010
Dept. of Pharmacy	i) Bachelor of Pharmacy	28/12/2004	
	ii) Master of Pharmacy	08/06/2010	
4. School of Law	Dept. of Biochemistry	i) BSc (Hons.) in Biochemistry	21/09/2003
5. School of Arts	Dept. of Public Health	i) BSc in Public Health Nutrition	24/11/2005
4. School of Law	Dept. of Law	i) LLB (Hons.)	27/07/2009
5. School of Arts	Dept. of English	i) BA (Hons.) in English	-

46. Royal University of Dhaka

Faculty	Department	Programme	Approval Date
1. Faculty of Business	Dept. of Business Administration	i) Bachelor of Business Administration (BBA)	13/01/2005
		ii) MBA	09/07/2005
2. Faculty of Science	Dept. of Computer Science	i) BSc in Computer Science & Information Technology	28/03/2005
		ii) BSc in Computer Science & Engineering	13/01/2005
		iii) MSc in Computer Science	13/01/2005
	Dept. of Urban & Regional Planning	i) BSc in Urban & Regional Planning	15/01/2008
3. Faculty of Arts & Social Science	Dept. of English	i) BA in English	29/12/2004
	Dept. of Library Management & Information	i) MSc in Library Management & Information Science	06/07/2006
Dept. of Education	i) BEd (1Year)	17/09/2007	
	ii) MEd (1Year)	17/09/2007	
	Dept. of Hotel Management & Tourism	i) Bachelor of Hotel Management & Tourism	02/12/2007

47. University of Liberal Arts Bangladesh

Faculty Name	Department Name	Offered degree	Approval Date
1. School of Business	a) Dept.of Business Administration	i) BBA	15/01/2004
		ii) MBA (Regular)	11/08/2005
		iii) MBA (Executive)	30/04/2005
2. School of Science & Engineering	a) Dept.of Computer Science & Engineering	i) BSc (Hons.) in CSE	15/01/2004
	b) Dept. of Electronics & Telecommunication Engg.	ii) BSc in Electronics & Telecommunication Engg.	11/10/2005
	c) Dept. of Electrical and Electronic Engineering	B.Sc. in Electrical and Electronic Engineering	24/3/2016
3. School of Arts and Humanities	a) Dept.of English and Humanities	i) B.A in English & Humanities	05/08/2009
	b) Department of Bangla	ii) M.A in English	11/06/2015
		i) BA in Bangla Language and Literature – 4 Years	23/05/2018
4. School of Social Sciences	a) Dept.of Media Studies & Journalism	i) BSS in Media Studies & Journalism	21/04/2005
		Renamed as BSS in Media Studies	25/05/2008
		ii) MSS in Media Studies & Journalism	07/12/2005 to
		Renamed as Masters in Communication	25/11/2013
			26/11/2013
	iii) BA in Bangla Language and Journalism – 4 Years	23/05/2018	
	iv) Re Organization of GED Prog.	18/01/2006	

48. Atish Dipankar University of Science & Technology

Faculty	Department	Programme	Approval Date	
1. Faculty of Science & Technology	Dept. of Computer Science and Technology	i) Bachelor of Computer Science and Engg.	11/01/2005	
		ii) Bachelor of Computer Science and Information.	06/02/2005	
		i) BSc in Electrical & Telecommunication Engg.	08/02/2005	
	Dept. of Electrical & Telecommunication Engg.	ii) BSc in EEE	11/11/2009	
		Dept. of Pharmacy	i) B Pharm (Hons.)	10/05/2005
			ii) Master of Public Health	11/02/2008
2. Faculty of Commerce	Dept. of Textile Engg.	i) BSc in Textile Engg.	30/09/2009	
		Dept. of Business	i) BBA (Hons.)	11/01/2005
			ii) MBA	11/01/2005
			iii) EMBA	11/01/2005
3. Faculty of Law	Dept. of Law	i) LLB (Hons.)	23/04/2005	
		ii) LLM	23/04/2005	
		iii) LLM (Professional)	23/04/2005	
		iv) LLM (2 Years)	13/05/2009	
4. Faculty of Arts & Social Sciences	Dept. of English	i) BA (Hons.) in English	16/03/2006	
		ii) MA in English	02/11/2006	
	Dept .of Economic	i) Bachelor of Economics (Hons.)	11/01/2005	

Faculty	Department	Programme	Approval Date
5. Faculty of Agriculture & Biological Science and Biotechnology	Dept. of Agribusiness	i) BBA in Agribusiness	20/04/2006
		ii) EMBA in Agribusiness	20/04/2006
6. Faculty of Education	Dept. of Education	i) BEd	07/05/2009
		ii) MEd	07/05/2009

49. Bangladesh Islami University

Faculty	Department	Programme	Approval Date
1. Faculty of Human Affairs & Social Science	Dept. of Islamic Studies	i) BA (Hons.) in Islamic Studies	27/03/2006
		ii) MA in Islamic Studies (Preli.)	Conditional: 28/08/2006 Final: 14/12/2008
		iii)) MA in Islamic Studies (Final.)	Conditional: 30/11/2006 Final: 30/09/2009
	Dept. of English	i) BA (Hons.) in English	04/02/2008
		ii) MA (Final) in English	28/03/2010
2. Faculty of Law	Dept. of Law	i) LLB (Hons.) (4 Years)	15/10/2008
		ii) LLM (Preli)	12/03/2008
		iii) LLM (Final)	11/03/2009
		iv) LLB (Pass)	14/12/2008
3. Faculty of Business Studies	Dept. of Business Administration	i) BBA (4 Years)	22/01/2008
		ii) MBA (Regular) (2 Years)	17/02/2008

50. ASA University Bangladesh

Faculty	Department	Programme	Approval Date
1. Faculty of Arts and Social Science	Dept. of English	i) BA (Hons.) in English	22/11/2007
		ii) MA in English (Preli & Final)	07/08/2008
	Dept. of Applied Sociology	i) BSS (Hons.) in Applied Sociology	09/11/2010
2. Faculty of Law	Dept. of Law	i) LLB (Hons.)	22/11/2007
		ii) LLM (1 & 2 Years)	07/09/2008
3. Faculty of Business	Dept. of Business Administration	i) BBA	10/02/2008
		ii) MBA	10/02/2008
		iii) MBA (Executive)	10/02/2008
4. Faculty of Science & Engg.	Dept. of Pharmacy	i) Bachelor of Pharmacy (Hons.)	27/12/2010
	Dept. of Public Health	i) Masters of Public Health	25/10/2010

51. East Delta University

Faculty	Department	Programme	Approval Date
1. School of Business Administration	Dept. Business Administration	i) Bachelor of Science in Business Administration	29/03/2007
		ii) Masters of Business Administration	29/03/2007
	Dept. of Public Leadership, Management and Governance	i) Master of Public Policy and Leadership	02/01/2019
2. School of Liberal Arts &	Dept. of Economics	i) BA (Hons.) in Economics	29/03/2007
		ii) MA in Economics	29/03/2007

Faculty	Department	Programme	Approval Date
Social Science	Dept. of English	i) BA (Hons.) in English	22/10/2014
		ii) M.A in English	22/10/2019
3. School of Science	Dept. of EEE	i) BSc in EEE	04/12/2014
	Dept. of CSE	i) BSc in CSE	04/12/2014
Engineering and Technology	Dept. of ETE	i) BSc in ETE	04/12/2014
		ii) MSc in ETE	04/12/2014

52. European University of Bangladesh

Faculty	Department	Programme	Approval Date
1. Faculty of Business Administration and Industrial Management	Dept. of Business Administration	i) Bachelor of Business Administration (BBA)	13/01/2013
		ii) Masters of Business Administration (MBA)	13/01/2013
		iii) Executive Masters of Business Administration (EMBA)	13/01/2013
2. Faculty of Science and Engineering	Dept. of Tourism and Hospitality Management	i) Bachelor of Tourism and Hospitality Management	13/01/2013
	Dept. of Computer Science & Engineering	i) BSc in Computer Science & Engineering	21/05/2015
	Dept. of Electrical and Electronic Engineering	i) BSc in Electrical and Electronic Engineering	13/01/2013
	Dept. of Textile Engg.	i) BSc in Textile Engineering	13/01/2013
	Dept. of Civil Engg.	i) BSc in Civil Engineering	13/01/2013
	Dept. of Industrial and Production Engineering	i) B.Sc in Industrial and Production Engineering	25/09/2018
	3. Faculty of Arts and Social Science	Dept. of Law	i) Bachelor of Law (4 Years)
ii) LLB (2 Years)			16/03/2014
iii) LLM (Preli. & Final)			16/03/2014
Dept. of English		i) Bachelor of Arts in English (Hons.)	13/01/2013
		ii) MA in English (Preliminary & Final)	13/01/2013
Dept. of Economics		i) BSS (Hon's) in Economics	14/03/2017
	ii) MSS in Economics (2-years)	14/03/2017	
	iii) MSS in Governance and Development Studies	14/03/2017	

53. Varendra University

Faculty	Department	Programme	Approval Date
1. Faculty of Life Science & Engg.	Dept. of Electrical & Electronics Engg.	i) BSc Engg. in Electrical and Electronic (EEE)	08/08/2012
		ii) Masters of Computer Application (MCA)	12/09/2013
	Dept. of Computer Science & Engg.	i) BSc Engg. in Computer Science (CSE)	08/08/2012
		i) BSc (Hons.) in Applied Statistics	04/08/2013
	Dept. of Applied Statistics	i) BSc (Hons.) in Applied Statistics	04/08/2013
2. Faculty of Business & Law	Dept. of Pharmacy	i) B Pharm (Hons.)	21/03/2013
	Dept. of Public Health	i) Master in Public Health	03/04/2014
	Dept. of Business Administration	i) BBA ii) MBA	08/08/2012 12/09/2013

Faculty	Department	Programme	Approval Date
3. Faculty of Arts and Social Science	Dept. of Law & Human Rights	iii) MBA (Executive)	04/08/2013
		i) LLB (Hons.)	08/08/2012
		ii) LLM (36 credits)	12/09/2013
	Dept. of English	iii) LLB (2 Years)	05/12/2013
		i) BA (Hons.) in English	08/08/2012
		ii) MA in English	12/09/2013
	Dept. of Economics	iii) 2 Years MA in English (Preliminary)	24/04/2014
		i) BSS (Hons.) in Economics	04/08/2013
	Dept. of Sociology	ii) MSS in Economics	22/09/2019
		i) BSS (Hons.) in Sociology	04/08/2013
	Dept. of Journalism, Communication & Media Studies	ii) MSS in Sociology	03/04/2014
		i) BSS (Hons.) in Journalism, Communication & Media Studies	04/08/2013
	Dept. of Islamic History and Culture	i) BA (Hons.) in Islamic History and Culture	03/04/2014
		ii) MA in Islamic History and Culture	03/04/2014
Dept. of Political Science	i) BSS (Hons.) in Political Science	03/04/2014	
	ii) MSS in Political Science	03/04/2014	

54. Hamdard University Bangladesh

Faculty	Department	Programme	Approval Date	
1. Faculty of Science, Engineering and Technology	a) Dept. of Mathematics	i) BSc (Hons.) in Mathematics	18/10/2012	
	b) Dept. of CSE	i) BSc in CSE	18/10/2012	
	c) Dept. of EEE	i) BSc in EEE	18/10/2012	
2. Faculty of Arts and Social Science	a) Dept. of English	i) BA (Hons.) in English	18/10/2012	
		ii) MA in English Language Teaching (1 & 2 Years)	31/12/2017	
3. Faculty of Business Administration	b) Dept. of Economics	i) BSS (Hons.) in Economics	18/10/2012	
		a) Dept. of Management	i) BBA in Management (138 Credit)	18/10/2012
			ii) MBA (Regular) in Management (for BBA Students) (39 Credit)	18/10/2012
			iii) MBA (66 Credits) in Management	18/10/2012
	b) Dept. of Marketing	iv) MBA (Executive) in Management (60 Credit)	18/10/2012	
		i) BBA in Marketing (138 Credit)	18/10/2012	
		ii) MBA (Regular) in Marketing (for BBA Students) (39 Credit)	18/10/2012	
		iii) MBA (66 Credit) in Marketing	18/10/2012	
		iv) MBA (Executive) in Marketing (60 Credit)	18/10/2012	
c) Dept. of Accounting	i) BBA in Accounting	01/11/2015		
4. Faculty of Unani & Ayurvedic Medicine	a) Dept. of Unani Medicine	i) Bachelor of Unani Medicine & Surgery (174 Credit) with Diploma (81 Credit)	24/02/2014	
	b) Dept. of Ayurvedic Medicine	i) Bachelor of Ayurvedic Medicine & Surgery (174 Credit) with Diploma (81 Credit)	24/02/2014	
	c) Dept. of Public Health	i) Master of Public Health (1.5 Years)	03/12/2017	

55. BGMEA University of Fashion & Technology

Faculty	Department	Programme	Approval Date
1. Faculty of Apparel Studies	Dept. of Apparel Manufacturing & Technology	i) BSc in Apparel Manufacturing & Technology (AMT)	12/09/2012
		iii) PGD in Apparel Merchandising	12/09/2012
	Dept. of Knitwear Manufacturing & Technology	i) BSc in Knitwear Manufacturing & Technology (KMT)	12/09/2012
2. Faculty of Textile Engineering	Dept. of Textile Engg.	ii) Certificate Course in KM	12/09/2012
		iii) Certificate Course in Sweater Merchandising	12/09/2012
	Dept. of Textile Management	i) BSc in Textile Engg.	12/09/2012
		ii) MSc in Textile Engineering (1.6 Years)	12/09/2012
3. Faculty of Fashion Studies	Dept. of Fashion Design & Technology	ii) BSc in Textile Management	12/09/2012
		Renamed as BSc in Textile Engg. and Management	04/09/2016 (Renamed)
		i) BSc in Fashion Design & Technology	12/09/2012
		ii) Certificate Course in Woven Garments Merchandising	13/12/2015 (Updated)
		iii) M. Sc. in Fashion Design-18 Months (Updated)	12/09/2012
4. Faculty of Business Studies	Dept. of Business Studies	i) BBA	25/01/2015
		ii) MBA in Apparel Merchandising	07/12/2017 (Updated)
5. Faculty of Arts and Social Science	Dept. of English	i) BA (Hons.) in English (4 Years)	12/09/2012
6. Faculty of Science	Dept. of Environmental Science	i) BSc in Environmental Science (4 Years)	12/09/2012
7. Faculty of Engineering Studies	Dept. of Industrial Engineering	i) BSc in Industrial Engineering	13/12/2015

56. North East University Bangladesh

Faculty	Department	Programme	Approval Date
1. School of Natural Science & Engineering	(a) Dept. of Mathematics & Informatics	i) BSc (Hons.) in Mathematics & Informatics	02/08/2012
		ii) MSc in Mathematics	16/02/2014
	(b) Dept. of Environmental Science	i) BSc (Hons.) in Environmental Science & Chemistry	02/08/2012
		(c) Dept. of Information & Communication Technology	i) BSc in Computer Science
2. School of Business	(a) Dept. of Business Administration	i) BBA	02/08/2012
		ii) MBA	02/08/2012
		iii) EMBA	02/08/2012
3. School of Law	(a) Dept. of Law and Justice	i) LLB (Hons.)	02/08/2012
		ii) LLM	02/08/2012
		iii) LLM (Preliminary)	16/07/2013
		iv) LLB (Pass)	16/07/2013
4. School of Social Sciences & Modern Language	(a) Dept. of English	i) BA (Hons.) in English	02/08/2012
		ii) MA in English	02/08/2012
	(b) Dept. of Applied	i) BSS in Applied Sociology and Social Work	16/06/2014

Faculty	Department	Programme	Approval Date
	Sociology and Social Work	ii) MSS in Applied Sociology, Development Studies and Social Work <u>Revised program</u> Master in Development Studies (1.5 Years)	16/06/2014 <u>date of revision</u> 11/12/2017
	(b) Dept. of Public Health	i) Master of Public Health (MPH)	19/02/2013

57. First Capital University of Bangladesh

Faculty	Department	Programme	Approval Date
1. Faculty of Science & Engg. Technology	a) Computer Science & Engineering	i) BSc in Computer Science & Engineering	13/11/2012
	b) Dept. of Public Health	i) Bachelor of Public Health (BPH)	16/11/2015
		ii) Masters of Public Health (MPH)	13/11/2012
	c) Dept. of EEE	i) BSc in EEE (4 Years)	28/05/2014
2. Faculty of Law	a) Dept. of Law	i) LLB (Hons.)	13/11/2012
		ii) LLB (2 Years)	01/01/2015
		iii) LLM (1 Year)	01/01/2015
3. Faculty of Business Administration	a) Dept. of Business Administration	i) BBA (4 Years)	13/11/2012
		i) MBA (1 & 2 Years)	13/11/2012
4. Faculty of Arts & Social Science	a) Dept. of English	i) BA (Hons.) in English	13/11/2012
		ii) MA in English (1 & 2 Years)	01/01/2015
	b) Dept. of Social Science	i) BSS (Hons.) in Sociology	13/11/2012
		ii) MSS in Sociology	12/03/2015
5. Faculty of Agriculture	a) Dept. of Agriculture	i) BSc (Hons.) in Agriculture	24/03/2014

58. Ishakha International University, Bangladesh

Faculty	Department	Programme	Approval Date
1. Faculty of Business Studies	a) Dept. of Business Administration	i) BBA	03/09/2012
		ii) MBA (Regular)	03/09/2012
		iii) EMBA	29/04/2013
		iv) Master of Bank Management	29/04/2013
2. Faculty of Arts & Social Science	a) Dept. of English	i) BA (Hons.) in English	03/09/2012
		ii) MA in English (1 & 2 Years)	03/09/2012
	b) Dept. of Library & Information Science	i) Diploma in Library & Information Science	03/09/2012
	c) Dept. of Government & Politics	i) MSS in Govt. & Politics	31/12/2017
3. Faculty of Law	a) Dept. of Law	i) LLB (Hons.)	03/09/2012
		ii) LLM (1&2)	29/04/2013
4. Faculty of Agriculture	a) Dept. of Agriculture	i) BSc (Hons.) in Agriculture	29/04/2013

59. Z. H. Sikder University of Science & Technology

Faculty	Department	Programme	Approval Date
1. Faculty of Science	a) Dept. of Environmental Science	i) BSc (Hons.) in Environmental Science	19/12/2012
	b) Dept. of Public Health	i) Master of Public Health	19/12/2012

Faculty	Department	Programme	Approval Date
2. Faculty of Engineering	a) Dept. of Civil Engineering	i) BSc in Civil Engineering	19/12/2012
	b) Dept. of Chemical Engineering	i) BSc in Chemical Engineering	19/12/2012
	c) Dept. of Electrical & Electronic Engineering	i) BSc in EEE	19/12/2012
	d) Dept. of Computer Science & Engineering	i) BSc in Computer Science & Engineering	19/12/2012
3. Faculty of Business Studies	a) Dept. of Business Administration	i) BBA	19/12/2012
		ii) MBA (Regular)	19/12/2012
		iii) MBA (Executive)	19/12/2012
4. Faculty of Humanities & Social Science	a) Dept. of Law	i) LLB (Hons.)	19/12/2012
	b) Dept. of English	i) Bachelor of English Language & Literature	19/12/2012

60. EXIM Bank Agricultural University, Bangladesh

Faculty	Department	Programme	Approval Date
1. Faculty of Agriculture	a) Agriculture	i) Bachelor of Science in Agriculture	22/06/2014
2. Faculty of Agricultural Economics and Rural Development	b) Agricultural Economics	i) Bachelor of Science in Agricultural Economics	22/06/2014 updated 15/04/19
3. Faculty of Law	a) Law	i) Bachelor of Law	24/04/2014
4. Faculty of Business Administration	a) Business Administration	i) Bachelor of Business Administration	24/04/2014
		ii) MBA (2 Years)	27/12/2016
		iii) EMBA	27/12/2016
		iv) Master of Bank Management (MBM) (2 Years)	27/12/2016

61. North Western University

Faculty	Department	Programme	Approval Date
1. Faculty of Liberal Arts and Human Science	(a) Dept. of Law	(i) Bachelor of Law-4 Years	27/11/2013
	(b) Dept. of English Language and Literature	(i) Bachelor of Arts in English	27/11/2013
		(ii) Master of Arts in English Language and Literature (2 Years)	26/04/2015
2. Faculty of Science and Technology	(c) Dept. of Electrical and Electronics Engineering	(iii) Master of Arts in English Literature (1 Year)	13/07/2016
		(i) Bachelor of Science in Electrical and Electronics Engineering	09/09/2013
		(d) Dept. of Electronics and Communication Engineering	(i) Bachelor of Science in Electronics and Communication Engineering
	(e) Dept. of Computer Science and Engineering	(i) Bachelor of Science in Computer Science and Engineering	09/09/2013
	(f) Dept. of Civil Engineering	(i) Bachelor of Science in Civil Engineering	08/04/2015
	3. Faculty of Social Science	(g) Dept. of Economics	(i) Bachelor of Social Science in Economics
(ii) Master of Social Science in Economics (2 Years)			27/11/2013
(h) Dept. of Development Studies		(i) Master of Development Studies	09/09/2013

Faculty	Department	Programme	Approval Date
4. Faculty of Business Studies	(i) Dept. of Sociology	(i) Master of Social Science in Sociology	27/11/2013
	(j) Dept. of Business Administration	(i) Bachelor of Business Administration	09/09/2013
		(ii) Master of Business Administration (Regular)	09/09/2013
		(iii) Master of Business Administration (for BBA Graduates)	18/09/2013
5. Faculty of Health Science	(i) Dept. of Public Health	(iv) Master of Business Administration for Executives (16 Months)	18/09/2013
		i) Master of Public Health (1.5 Years)	25/03/2018

62. Khwaja Yunus Ali University

Faculty	Department	Programme	Approval Date	
1. School of Biomedical Science	i) Dept. of Biochemistry & Biotechnology	i) BSc in Biochemistry & Biotechnology	04/07/2013	
	ii) Dept. of Microbiology	ii) BSc in Microbiology	04/07/2013	
	iii) Dept. of Pharmacy	i) BSc in Pharmacy	04/07/2013	
2. School of Business	i) Dept. of Business Administration	i) BBA	04/07/2013	
		ii) MBA	05/02/2014	
		iii) EMBA	26/11/2013	
3. School of Human Science	ii) Dept. of Management Information System	i) Bachelor of Management Information System	04/07/2013	
		i) Dept. of English	i) Bachelor of Arts in English	04/07/2013
	ii) Dept. of Library & Information Science	ii) Masters of Arts in English	26/11/2013	
		i) Bachelor of Library & Information Science	04.07.2013	
		ii) MSS in Library & Information Science	26/11/2013	
	iii) Dept. of Islamic Studies	iii) Diploma in Library & Information Science	29/11/2015	
		i) Bachelor of Arts in Islamic Studies	26/11/2013	
4. School of Science & Engineering	i) Dept. of Textile Engineering	ii) Masters of Arts in Islamic Studies	26/11/2013	
		ii) MA in Islamic Studies (Preli) (1 Year)	12/01/2016	
		i) BSc in Textile Engineering	27/08/2013	
		ii) Dept. of CSE	i) BSc in CSE	20/01/2015
		iii) Dept. of ETE	i) BSc in ETE	20/01/2015
		iv) Dept. of EEE	i) BSc in EEE	20/01/2015
v) Dept. of Mechatronics System.	i) MSc in Mechatronic and Micro Mechatronic System.	17/09/2015		
	vi) Dept. of Medical Physics	ii) Master in Medical Physics	06/02/2014	
5. School of Law	Dept. of Law	i) Bachelor of Law (4 Years)	04/07/2013	
		ii) Master of Law	26/11/2013	
6. School of Social Science	i) Dept. of Sociology	i) BSS (Hons.) in Sociology	12/03/2015	
		ii) MSS in Sociology	12/03/2015	
		ii) Dept. of Social Work	i) BSS (Hons.) in Social Work	12/03/2015
		ii) MSS in Social Work	12/03/2015	

63. Sonargaon University

Faculty	Department	Programme	Approval Date	
1. Faculty of Science & Engineering	a) Dept. of Civil Engg.	i) BSc in Civil Engineering (CE)	29/07/2013	
	b) Dept. of Electrical & Electronic Engineering	i) BSc in Electrical & Electronic Engineering (EEE)	29/07/2013	
	c) Dept. of Mechanical Engg.	i) BSc in Mechanical Engg. (ME)	29/07/2013	
	d) Dept. of Computer Science & Engineering	i) BSc in Computer Science & Engineering (CSE)	29/07/2013	
	e) Dept. of Textile & Engineering Design	i) BSc in Textile Engineering.	29/07/2013	
	f) Dept. of Naval Architecture & Marine Engineering.	i) BSc in Naval Architecture & Marine Engineering (NAME)	29/07/2013	
	g) Dept. of Architecture	i) Bachelor in Architecture (B. Arch.)	29/07/2013	
	h) Dept. of Fashion Design & Technology	i) BSc in Fashion Design & Technology (FDT)	29/07/2013	
	i) Dept. of Apparel Manufacture & Technology	i) BSc in Apparel Manufacture & Technology (AMT)	29/07/2013	
	2. Faculty of Business Administration	a) Dept. of Business Administration	i) MBA in Apparel Merchandizing	29/07/2013
ii) MBA in Textile & Fashion Marketing			29/07/2013	
iii) BBA			29/07/2013	
iv) MBA			29/07/2013	
v) EMBA			29/07/2013	
vi) MBA in Supply Chain Management (SCM)			29/07/2013	
vii) Master of Bank Management (MBM)			29/07/2013	
3. Faculty of Arts & Humanities	a) Dept. of Law	i) LLB (Hon's.)	29/07/2013	
		(ii) LLB (Preli. & Final)	29/07/2013	
		iii) LLM (1&2 Years)	29/07/2013	
		b) Dept. of Bangla	i) BA (Hons) in Bangla- 4 Years	

64. Feni University

Faculty	Department	Programme	Approval Date
1. Faculty of Arts, Social Science and Law	(a) English	(i) BA (Hons.) in English	15/01/2014
		(ii) MA in English (2 Years)	29/02/2016
	(b) Law	(i) LLB (Hons.)	15/01/2014
		(ii) LLB (Pass)	15/01/2014
		(c) Library and Information Science	(i) Post Graduate Diploma in Library & Information Science
2. Faculty of Business Administration	(a) Business Administration	(i) BBA	15/01/2014
		(ii) MBA	15/01/2014
		(ii) EMBA	15/01/2014
3. Faculty of Science & Engineering	(a) Electrical and Electronics Engg.	(i) BSc in Electrical and Electronics Engineering	15/01/2014
	(b) Computer Science	(i) BSc in Computer Science	15/01/2014
	(c) Textile Engineering	(i) BSc in Textile Engineering	15/01/2014
	(d) Civil Engineering	(i) BSc in Civil Engineering	15/01/2014
	(e) Mathematics	(i) M. Sc in Mathematics (2 Years)	25/09/2017

*** 65. Britannia University**

Faculty	Department	Programme	Approval Date
1. Faculty of Business Studies	Dept. of Business Studies	i) Bachelor of Business Administration (BBA)	22/07/2013
		ii) MBA	22/07/2013
		iii) EMBA	22/07/2013
2. Faculty of Law	Dept. of Law	i) LLB	22/07/2013
		ii) Master of Law (LLM)	22/07/2013
		iii) LLM (2 Years)	22/07/2013
3. Faculty of Arts & Social Science	Dept. of English	i) BA (Hons.) in English	22/07/2013
		ii) MA in English	22/07/2013
		iii) MA in English (2 Years)	22/07/2013
	Dept. of Economics	i) Master of Social Science in Economics	22/07/2013
	Dept. of Applied Sociology	i) Master of Social Science in Applied Sociology	22/07/2013
	4. Faculty of Science and Technology	Dept. of Computer Science and Engineering	i) BSc in Computer Science and Engineering (CSE)
ii) MSc in Computer Science and Engineering			22/07/2013

* বিশ্ববিদ্যালয়ের বোর্ড অব ট্রাস্টিজ নিয়ে দ্বন্দ্ব এবং মামলা বিচারাধীন।

66. Port City International University

Faculty	Department	Programme	Approval Date
1. Faculty of Science & Engg.	a) Dept. of Computer Science & Engineering	i) BSc in Computer Science & Engineering	04/03/2013
		ii) MSc in Computer Science & Engineering (1 & 2 Years)	04/03/2013
	b) Dept. of Civil Engg.	i) BSc in Civil Engineering	30/07/2013
	c) Dept. of Textile Engg.	i) BSc in Textile Engineering	30/07/2013
	d) Dept. of Electrical & Electronic Engg.	i) BSc in Electrical & Electronic Engg. (153 Credits)	12/09/2013
2. Faculty of Humanities and Social Science	e) Dept. of Fashion Design & Technology	i) Bachelor of Science in Fashion Design & Technology	11/03/2014
		a) Dept. of English	i) BA (Hons.) in English
	b) Dept. of Economics	ii) MA in English (Preli. & Final)	04/03/2013
		i) BSS in Economics	04/03/2013
		ii) MSS in Economics (Preli.&Final)	04/03/2013
c) Dept. of Journalism & Media Studies	i) BSS in Broadcast & Print Journalism	04/03/2013	
	ii) MSS in Broadcast & Print Journalism (Preli & Final)	04/03/2013	
3. Faculty of Law	Dept. of Law	i) LLB (Hons.)	04/03/2013
		ii) LLM (Preli. & Final)	04/03/2013
4. Faculty of Business Studies	Dept. of Business Administration	i) Bachelor of Business Administration (BBA)	04/03/2013
		ii) MBA (Regular) (2 Years)	04/03/2013
		iii) MBA (1 Year for BBA Graduates)	04/03/2013
		iv) MBA (Executive)	04/03/2013

67. Bangladesh University of Health Sciences

Faculty	Department	Programme	Approval Date
1. Faculty of Basic Science	a) Dept. of Biochemistry & Cell Biology	i) BSc in Biochemistry & Cell Biology (Hons.)	10/12/2013
		ii) MS in Biochemistry	10/12/2013
	b) Dept. of	iii) BS in Microbiology & Immunology (Hons.)	10/12/2013

Faculty	Department	Programme	Approval Date
2. Faculty of Public Health	Microbiology	iv) MS in Microbiology	10/12/2013
	c) Dept. of Immunology	i) MS in Immunology	10/12/2013
	Dept. of Community Medicine	i) MPH in Community Medicine	10/12/2013
	Dept. of Community Nutrition	ii) MPH in Non-communicable Diseases	10/12/2013
	Dept. of Health Promotion & Health Education	i) BPH in Community Nutrition (Hons.)	10/12/2013
	Dept. of Reproductive and Child Health (RCH)	ii) MPH in Community Nutrition	10/12/2013
	Dept. of Occupational Health and Safety	i) BPH in Health Promotion & Health Education (Hons.)	10/12/2013
	Dept. of Environmental and Occupational Health	ii) MPH in Health Promotion & Health Education	10/12/2013
	Dept. of Epidemiology Community	i) BPH in Reproductive and Child Health (RCH) (Hons.)	10/12/2013
	Dept. of Community Dentistry	ii) MPH in Reproductive and Child Health	10/12/2013
	Dept. of Health Informatics	i) BPH in Occupational Health and Safety (Hons.)	10/12/2013
	Dept. of Biostatistics	ii) MPH in Occupational Health and Safety	10/12/2013
	Dept. of Biomedical Engineering & Medical Physics	i) BPH in Environmental Health and Safety (Hons.)	10/12/2013
	Dept. of Applied Laboratory Science	ii) MPH in Environmental Health and Safety	10/12/2013
3. Faculty of Allied Health Science	Dept. of Health Informatics	i) Masters of Health Informatics	10/12/2013
	Dept. of Biostatistics	i) Masters of Biostatistics	10/12/2013
4. Faculty of Health Engineering and Technology	Dept. of Biomedical Engineering & Medical Physics	i) BSc in Radiology & Imaging Technology (Hons.)	10/12/2013
	Dept. of Applied Laboratory Science	i) BSc in Laboratory Technology (Hons.)	10/12/2013
		ii) MS in Applied Laboratory Sciences	10/12/2013

68. Chittagong Independent University

Faculty/School	Department	Programme	Approval Date
School of Business	Dept. of Business Administration(BBA)	BBA (Hon`s) in Accounting, Finance, Marketing, Human Resource Management, Management Information System, International Business and General Management	24/9/2013
		updated as Bachelor of Business Administration(BBA)	26/06/2018 (updated)
		MBA in Finance, Marketing, Human Resource Management and Banking	24/09/2013
		updated as Master of Business Administration (MBA)-2 Years	26/06/2018 (updated)
School of Engineering and Computer Science	a) Dept. of Computer Science	i) B.Sc. (Hons.) in Computer Science	24/09/2013
		ii) B.Sc. (Hons.) in Computer Engineering	24/09/2013
	b) Dept. of Computer Engineering	i) B.Sc. in Computer Science & Engineering	30/07/2015
		updated as B.Sc. in Computer Science & Engineering – 4 years	12/02/2019 (updated)
	c) Dept. of Electrical and Electronic Engineering	ii) Post Graduate Diploma in information and Communication Technology (PGDICT)	30/07/2015
		i) B.Sc. (Hons.) in Electrical and Electronic Engineering	24/09/2013
		updated as	

Faculty/School	Department	Programme	Approval Date
		B.Sc. in Electrical and Electronic Engineering – 4 years	12/02/2019 (updated)
	d) Dept. of Electronic and Telecommunication Engineering	i) B.Sc. (Hons.) in Electric and Telecommunication Engineering updated as B.Sc. in Electronics and Telecommunication Engineering – 4 years	24/09/2013
School of Law	a) Dept. of Law	i) LLB (Hons.)	12/02/2019 (updated) 21/01/2016
		i i) Master of Law (LLM)	21/01/2016
School of Liberal Arts and Social Science	a) Dept. of English	ii) LLM in Human Rights	21/01/2016
		i) BA (Hons.) in English Language Teaching (ELT)	24/09/2013
		i i) BA (Hons.) in English Literature	24/09/2013
		i i i) MA in English Language Teaching-1.5 Year	31/12/2017
		iv) MA in English Literature -1.5 Year	31/12/2017

69. Notre Dame University Bangladesh

Faculty	Department	Programme	Approval Date
1. Faculty of Business Studies	(a) Dept. of Business Administration	(i) Bachelor of Business Administration	02/12/2014
		(ii) Master of Business Administration (for BBA Graduates, 1 Year)	02/12/2014
		(iii) Master of Business Administration (MBA) (Regular, 2 Years)	02/12/2014
		(iv) Executive Master of Business Administration (EMBA – 16 months)	02/12/2014
2. Faculty of Law	(b) Dept. of Economics	(i) Bachelor of Arts in Economics	02/12/2014
		(ii) Master of Arts in Economics (1 Year)	02/12/2014
		(iii) Master of Arts in Economics (2 Years)	02/12/2014
3. Faculty of Arts & Humanities	(c) Dept. of Law	(i) Bachelor of Laws	02/12/2014
		(ii) Master of Laws	02/12/2014
4. Faculty of Science & Engineering	(d) Dept. of English	(i) Bachelor of Arts in English Language and Literature	02/12/2014
		(e) Dept. of Philosophy	(i) Bachelor of Arts in Philosophy
	(f) Dept. of Computer Science & Engineering	(i) BSc in Computer Science & Engineering	24/08/2015

70. Times University Bangladesh

Faculty	Department	Programme	Approval Date
1. Faculty of Business Administration	(a) Dept. of Business Administration	(i) Bachelor of Business Administration	25/11/2015
		(ii) Master of Business Administration (Regular)	25/11/2015
		(iii) Master of Business Administration (Executive)	25/11/2015
2. Faculty of Law	(b) Dept. of Law	(i) Bachelor of Law (Hons.)	25/11/2015
		(ii) Master of Law	25/11/2015
3. Faculty of Arts and Social Science	(c) Dept. of English	(i) Bachelor of Arts in English	25/11/2015
		(ii) Master of Arts in English	25/11/2015

Faculty	Department	Programme	Approval Date
	(d) Dept. of Economics	(i) Bachelor of Arts in Economics	25/11/2015
		(ii) Master of Arts in Economics	25/11/2015
	(e) Dept. of Social Work	(i) Bachelor of Social Science in Social Work	25/11/2015

71. North Bengal International University

Faculty	Department	Programme	Approval Date	
1. Faculty of Arts	i) Dept. of English	i) BA (Hons.) in English	13/04/2014	
		ii) MA in English (2 Years)	11/08/2015	
	ii) Dept. of Bangla	i) BA (Hons.) in Bangla	13/04/2014	
		ii) MA in Bangla (60 credit)	13/04/2014	
	iii) Dept. of Islamic History and Culture	i) BA (Hons.) in Islamic History and Culture	13/04/2014	
		ii) MA in Islamic History and Culture (60 credit)	13/04/2014	
	iv) Dept. of Islamic Studies	i) BA (Hons.) in Islamic Studies	13/04/2014	
		ii) MA in Islamic Studies (60 credit)	13/04/2014	
	2. Faculty of Law and Social Science	i) Dept. of Sociology	i) BSS (Hons.) in Sociology	13/04/2014
			ii) MSS in Sociology (60 credit)	13/04/2014
ii) Dept. of Political Science		i) BSS (Hons.) in Political Science	13/04/2014	
		ii) MSS in Political Science (60 credit)	13/04/2014	
iii) Dept. of Law		i) LLB (Hons.)	13/04/2014	
		ii) LLB (Pass)	13/04/2014	
iv) Dept. of Communication and Journalism		iii) LLM (1-2 Years)	11/08/2015	
		BSS (Hons.) in Communication and Journalism	13/04/2014	
v) Dept. of Folklore	BSS (Honors) in Folklore	13/04/2014		
	3. Faculty of Business Studies	i) Dept. of Business Studies	i) BBA	13/04/2014
		ii) MBA (Regular)	13/04/2014	
		iii) MBA (Executive)	27/01/2016	
4. Faculty of Science and Engineering	i) Dept. of CSE	i) BSc in (Hons.) in CSE	17/04/2016	
		ii) Dept. of EEE	i) BSc (Hons.) in EEE	17/04/2016

72. Fareast International University

Faculty	Department	Programme	Approval Date
1. Faculty of Liberal Arts & Social Science	a) Dept. of English	i) BA (Hon's) in English	13/08/2014
		ii) MA in English	13/08/2014
	b) Dept. of Islamic Studies	i) BA (Hon's) in Islamic Studies	13/08/2014
		ii) MA in Islamic Studies	13/08/2014
2. Faculty of Business	a) Dept. of Business Administration	i) BBA (Marketing)	13/08/2014
		ii) MBA (Marketing)	13/08/2014
		iii) EMBA (Marketing)	13/08/2014
		iv) MBA major in Project Monitoring and Evaluation (1 Year)	24/03/2015
		v) Bachelor of Business Administration (BBA) 4 Years	30/08/2016
		vi) MBA	14/03/2016
		vii) EMBA	14/03/2016

Faculty	Department	Programme	Approval Date
3. Faculty of Engineering	b) Dept. of Tourism & Hospitality Management	i) Bachelor of Tourism & Hospitality Management (Hon's)	20/10/2015
	a) Dept. of Textile Engineering	i) B. Sc in Textile Engineering	04/12/2014
	b) Dept. of Architecture	i) B. Sc in Architecture	04/12/2014
	c) Dept. of CSE	i) B. Sc in Computer Science and Engineering	19/11/2014
		ii) M. Sc in Computer Science and Engineering (Non Thesis)-02 Years	05/04/2016
d) Dept. of EEE	i) B. Sc in Electrical and Electronics Engineering	19/11/2014	
3. Faculty of Science	e) Dept. of Civil Engg.	i) B. Sc in Civil & Environmental Engineering-4 Years	17/02/2015
	a) Dept. of Physics	i) B. Sc. in Physics	19/11/2014
	b) Dept. of Chemistry	i) M. Sc. in Chemistry (01 Year, 02 Semester)	12/01/2016
	c) Dept. of Soil, Water and Environment	M Sc. in Soil, Water and Environment	03/01/2017
	d) Dept. of Public Health	Master of Public Health (2-Years)	16/10/2017
4. Faculty of Law	a) Dept. of Law and Justice	i) LLB (Hon's)	19/08/2014
		ii) LLM (2 Years)	04/09/2014
		iii) Master of Laws (LLM)	23/03/2016

73. Rajshahi Science and Technology University (RSTU)

Faculty	Department	Programme	Approval Date
1. School of Business Studies	(a) Dept. of Business Studies	(i) Bachelor of Business Administration	08/01/2014
		(ii) Master of Business Administration	08/01/2014
2. School of Liberal Arts and Social Science	(b) Dept. of English	(i) Bachelor of Arts in English	08/01/2014
		(ii) Master of Arts in English	08/01/2014
	(c) Dept. of Law	(i) LLB (Hons.)	08/01/2014
		(ii) Bachelor of Law (2 Years)	08/01/2014
		(iii) Master of Law	08/01/2014
(d) Dept. of Media and Journalism	(i) Bachelor of Social Science in Media and Journalism	08/01/2014	
3. School of Science and Engineering	(e) Dept. of Economics	(i) Bachelor of Social Science in Economics	25/02/2014
	(f) Dept. of Sociology	(i) Bachelor of Social Science in Sociology	25/02/2014
	(g) Dept. of Electrical & Electronic Engineering	(i) Bachelor of Science in Electrical & Electronic Engineering	09/04/2014
		(h) Dept. of Computer Science & Engineering	(i) Bachelor of Science in Computer Science
	(i) Dept. of Civil Engineering	(i) Bachelor of Science in Civil Engineering	09/04/2014
	(j) Dept. of Textile Engineering	(i) Bachelor of Science in Textile Engineering	09/04/2014
	(k) Dept. of Pharmacy	(i) Bachelor of Science in Pharmacy	09/04/2014

74. Sheikh Fazilatunnesa Mujib University

Faculty	Department	Programme	Approval Date
1. Faculty of Science	a) Department of Electrical and Electronic Engineering	i) B.Sc. in Electrical and Electronic Engineering (4 Years)	09/01/2018
	b) Dept. of Computer Science	i) B. Sc in Computer Science & Engineering (CSE)	30/12/2014
2. Faculty of Business Administration	a) Dept. of Business Administration	i) Bachelor of Business Administration (BBA) - 4 Years	30/12/2014
		ii) Executive Masters of Business Administration (EMBA)	17/12/2015
3. Faculty of Arts & Social Science	a) Dept. of Islamic Studies	i) B.A (Hons.) in Islamic Studies	30/12/2014
	b) Dept. of Economics	i) BSS Honours in Economics	05/11/2015
	c) Dept. of Information Science and Library Management	i) Diploma in Library Management and Information Science - 1 Year	20/12/2015
	d) Dept. of Fine Arts	i) Bachelor of Fine Arts (BFA) Honours	29/10/2015
3. Faculty of Arts & Social Science	e) Dept. of Political Science	i) BSS (Hons.) in Political Science (4 Years)	29/01/2017
	f) Dept. of Sociology	i) BSS (Hons.) in Sociology (04 Years)	07/06/2017
	g) Dept. of Bangla	i) B.A (Hons.) in Bangla - 4 Years	30/12/2014
	h) Dept. of English	i) B.A (Hons.) in English Language & Literature - (BELL)	30/12/2014
	i) Dept. of Law	i) Bachelor of Laws (LLB Hons.) - 4 Years	30/12/2014

75. Cox's Bazar International University

Faculty	Department	Programme	Approval Date
1. Faculty of Arts and Social Sciences	(a) Dept. of English	(i) BA(Hons.) in English (4 Years)	16/01/2014
		(ii) M A in English (2 Years)	24/03/2014
	(b) Dept. of Library & information Sciences	(i) Post Graduate Diploma in Library & information Sciences	20/03/2014
	(c) Department of Islamic Studies	(i) BA(Hons) in Islamic Studies	02/02/2017
2. Faculty of Business	(a) Dept. Business Administration	(ii) M A in Islamic Studies (Preli & Final)	02/02/2017
		(i) Bachelor of Business Administration in Human Resource Management	16/01/2014
	(b) Dept. of Hospitality & Tourism Management	(ii) Master of Business Administration (2 Years)	20/03/2014
		(iii) BBA (Hons.) in Marketing	16/01/2014
		(iv) BBA (Hons.) in Finance	16/01/2014
		(v) BBA (Hons.) in Accounting	16/01/2014
		(vi) BBA (Hons.) in Management	16/01/2014
		(vii) BBA (Hons.) in Management Information System	16/01/2014
		(i) BBA (Hons.) in Hotel Management and Tourism	16/01/2014
	(ii) Diploma in Hospitality & Tourism Management (1 Year)	02/04/2015	

Faculty	Department	Programme	Approval Date
3. Faculty of Engineering	(a) Dept. of Computer Science and Engineering	(i) Bachelor of Science in Computer Science and Engineering	16/01/2014
		(ii) Diploma in Computer Science and Engineering-18 Months	13/05/2015
4. Faculty of Law	(a) Dept. of Law	(i) LLB (Hons.) (4Years)	16/01/2014
		(ii) LLB (2 Years)	24/03/2014

76. Ranada Prasad Shaha University

Faculty	Department	Programme	Approval Date
1. Faculty of Business	a) Dept. of Business Administration	i) BBA	30/06/2014
		ii) EMBA	25/11/2014
		iii) MBA	14/03/2016
2. Faculty of Life Science	b) Dept. of Finance	i) BBA in Finance - 4 Years	21/12/2017
	a) Dept. of Pharmacy	i) Bachelor of Pharmacy	30/06/2014
3. Faculty of Arts and Social Science	a) Dept. of English	i) B. A (Hons.) in English	30/06/2014
	b) Dept. of Law and Human Rights	i) LLB (4 Years)	30/06/2014
4. Faculty of Engineering	a) Dept. of Computer Science and Engineering	i) Bachelor of Computer Science and Engineering	30/06/2014
	a) Dept. of Electrical and Electronic Engineering	i) Bachelor of Electrical and Electronic Engineering	30/06/2014
5. Faculty of Textile	a) Fashion & Design	i) B.Sc (Hons) in Textile Fashion & Design	04/02/2019

77. German University Bangladesh

Faculty	Department	Programme	Approval Date
1. Faculty of Business Administration	Dept. of Business Studies	i) BBA (Hons.) (Management, Finance, Marketing, Accounting, Accounting Information System, Human Resource Management, and Management Information System)	25/11/2014
		ii) MBA Major in (Marketing, Finance, Bank Management, Human Resource Management, Management and Management Information System)	25/11/2014
		iii) MBA- 2 Years	23/04/2017
2. Faculty of Social Science	Dept. of Public Administration	i) BSS (Hons.) in Public Administration (4 Years)	25/11/2014
	Dept. of Social Science	i) Bachelor of Social Science (Sociology) (4 Years)	25/11/2014
3. Faculty of Arts	Dept. of English	i) BA (Hons.) in English (4 Years)	25/11/2014
		ii) MA in English (1 Year)	25/11/2014
4. Faculty of Science	Dept. of Economics	i) BA (Hons.) in Economics (4 Years)	03/12/2014
	Dept. of Computer Science	i) BSc in Computer Science & Engineering ii) MSc in Computer Science & Engineering	22/06/2015 22/06/2015
5. Faculty of Bio and Health Science	Dept. of Environment Protection	i) BSc (Hons.) in Environmental Protection Technology	23/02/2016
	Dept. of Human Health	i) Bachelor of Human Health	23/02/2016
6. Faculty of Engineering	Dept of Bio Technology	i) BSc (Honors) in Bio-Technology	23/02/2016

Faculty	Department	Programme	Approval Date
Science	Dept. of Food Science & Technology	i) BSc (Hons.) in Food Science & Technology (Updated as) BSc (Hons.) in Food Science & Engineering- 4 Years	23/02/2016 14/09/2017

78. Global University Bangladesh

Faculty	Department	Programme	Approval Date
1. Faculty of Science & Technology	Dept. of Electrical and Electronic Engineering	i) B. Sc. in Electrical & Electronics Engineering - 4 Years	01/03/2016
	Dept of Computer Science & Engineering	ii) B.Sc in Computer Science & Engineering - 4Years	01/03/2016
2. Faculty of Business Studies	Dept. of Business Administration	i) Bachelor of Business Administration (BBA) - 4 Years	01/03/2016
		ii) Master of Business Administration (MBA)- 1 Year	01/03/2016
		Replace: Master of Business Administration (MBA)-2 Year	24/01/2017
3. Faculty of Law	Dept. of Law	iii) Executive Master of Business Administration (EMBA) - 1.5 Years	01/03/2016
		i) Bachelor of Law (LL.B) (Honors) - 4years	01/03/2016
		ii) Master of Law (LL.M.) - 1Year	01/03/2016
5. Faculty of Arts and Social Science	Dept. of Library and Information Science	i) Diploma in Library & Information Science (1Year)	24/11/2016
	Dept. of English	i) BA (Hons) in English-4 Year ii) M.A in English-01 Year	31/03/2019 31/03/2019

79. CCN University of Science and Technology

Faculty	Department	Programme	Approval Date
1. School of Business Administration	a) Dept. Business Administration	i) Bachelor of Business Administration(BBA)	18/05/2015
		ii) Masters of Business Administration(MBA)	18/05/2015
2. School of Liberal Arts	a) Dept. of Bangla	i) Bachelor of Arts in Bengali	18/05/2015
	b) Dept. of English	i) Bachelor of Arts in English	18/05/2015
	c) Dept. of Law	i) Bachelor of Law (LLB) ii) Master of Law (LLM)	18/05/2015 18/05/2015
3. School of Science	a) Dept. of Mathematics	i) B. Sc. in Mathematics	18/05/2015
	b) Dept of Social Science	ii) BSS in Economics	18/05/2015
4. School of Engineering	a) Dept. of Electrical and Electronic Engineering	i) B. Sc. in Electrical and Electronic Engineering	22/11/2017
	b) Dept. of Computer Science & Engineering	ii) B. Sc. in Computer Science & Engineering	22/11/2017
	c) Dept. of Civil Engineering	i i) B. Sc. in Civil Engineering	11/03/2018

80. Bangladesh Army University of Science and Technology (BAUST), Saidpur

Faculty	Department	Programme	Approval Date
1. Faculty Engineering	1. Dept. of Computer Science & Engineering	i) BSc Engineering in Computer Science & Engineering	29/10/2015
	2. Dept. of Electrical and Electronic Engineering	i) BSc Engineering in Electrical and Electronic Engineering	29/10/2015

Faculty	Department	Programme	Approval Date
2. Faculty of Mechanical & Production Engineering	3. Dept. of Civil Engineering	i) BSc Engineering in Civil Engineering (Conditional)	29/10/2015
	1. Dept. of Mechanical Engineering	i) BSc in Mechanical Engineering	29/10/2015
	2. Dept. of Industrial and Production Engineering	i) BSc Engineering in Industrial and Production Engineering (Conditional)	29/10/2015
3. Faculty of Business and Social Science	1. Dept. of Business Administration	i) BBA (Conditional)	29/10/2015
		ii) MBA	29/10/2015
4. Faculty of Science & Humanities	1. Dept. of English	i) B A (Hons) in English	28/02/2017

81. Army University of Engineering & Technology, Qadirabad

Faculty	Department	Programme	Approval Date
1. Faculty of Electrical and Electronic Engineering	a. Dept. of Electrical and Electronic Engineering	i) BSc in Electrical and Electronic Engineering	05/11/2015
	b. Dept. of Computer Science & Engineering	i) BSc in Computer Science & Engineering	05/11/2015
	c. Dept. of Information & Communication Engineering	i) BSc in Information & Communication Engineering	18/02/2016
	d. Dept. of Electronic & Telecommunication Engineering	i) BSc in Electronic & Telecommunication Engineering	29/02/2016
2. Faculty of Mechanical Engineering	a. Dept. of Apparel Manufacturing Engg.	i) BSc in Apparel Manufacturing Engg.	05/11/2015
3. Faculty of Civil Engineering	a. Dept. of Civil Engineering	i) BSc in Civil Engineering	05/11/2015
4. Faculty of Science and Humanities	a. Dept. of Economics	i) BSS (Hons.) in Economics	05/11/2015
	b. Dept. of Mathematics	i) BSc (Hons.) in Mathematics	05/11/2015
	c. Dept. of Sociology	i) BSS (Hons.) in Sociology	24/01/2016
	d. Dept. of Physics	i) BSc (Hons.) in Physics	24/01/2016
	e. Dept. of English	i) BA (Hons.) in English Language and Literature	23/12/2015
	f. Dept. of Law and Justice	i) LLB (Hons.)	23/12/2015
5. Faculty of Business	a. Dept. of Business Administration	i) BBA	05/04/2016
		ii) MBA	05/04/2016
		iii) EMBA	07/04/2016

82. Bangladesh Army International University of Science and Technology (BAIUST), Cumilla

Faculty	Department	Programme	Approval Date
1. Faculty of Civil Engineering	1. Dept. of Civil Engineering	i) BSc in Civil Engg.	06/12/2015
2. Faculty of Electrical & Computer Engineering	1. Dept. of Electrical and Electronic Engineering	i) BSc in Electrical and Electronic Engineering	06/12/2015
	2. Dept. of Computer Science and Engineering	i) BSc in Computer Science and Engineering	06/12/2015

Faculty	Department	Programme	Approval Date
3. School of Business	1. Dept. of Business Administration	i) MBA (Executive)	06/12/2015
		ii) MBA (Regular-2 Year)	03/12/2019
		ii) Bachelor of Business Administration (BBA)	26/02/2017
4. Faculty of Science & Humanities	1. Dept. of English	i) Bachelor of Arts in English	06/12/2015
	2. Dept. of Law	i) LLB	06/12/2015

83. The International University of Scholars

Faculty	Department	Programme	Approval Date
1. Faculty of Engineering	a. Dept. of Computer Science & Engineering	i) BSc in Computer Science & Engineering (4 Years)	02/10/2016
	b. Dept. of Electrical and Electronic Engineering	i) BSc in Electrical and Electronic Engineering (4 Years)	02/10/2016
	c. Dept. of Textile Engineering	i) BSc in Textile Engineering (4 Years) (Conditional)	02/10/2016
2. Faculty of Business	Dept. of Business Administration	i) BBA (4 Years)	02/10/2016
		ii) MBA-2Years	02/10/2016
		iii) EMBA-2Years	31/12/2017
3. Faculty of Arts and Social Science	Dept. of English	i) B A (Hons.) in English(4 Years)	02/10/2016

84. Canadian University of Bangladesh

Faculty	Department	Programme	Approval Date
1. School of Liberal Arts and Social Science	a) Department of English	BA (Hons.) in English	01/06/2016
	b) Department of Film and Television	Bachelor of Arts in Film and Television	06/10/2016
	c) Department of Law	LLB (Hons.)	01/06/2016
2. School of Science and Engineering	a) Department of Science and Engineering	B Sc in Computer Engineering (The approval of this program was cancelled on 13/02/2017)	01/06/2016
		B Sc in Computer Science	01/06/2016
		B Sc in Computer Science & Engineering	01/06/2016
		B Sc in Computer Science & Software Engineering	01/06/2016
		B Sc in Computer Information System	01/06/2016
		B. Sc. in Electrical and Electronic Engineering	06/10/2016
		Bachelor of Science in Shipping and Maritime Science –4 Years	18/12/2018
3. School of Business	a) Department of Business Administration	BBA in Marketing	01/06/2016
		MBA in Marketing	01/06/2016
		BBA (4 years)	13/02/2017
		MBA (2 years)	13/02/2017
		BBA in Supply Chain Management	06/10/2016
		BBA in Finance	06/10/2016
		MBA in Finance	06/10/2016
EMBA	06/10/2016		

85. N.P.I University of Bangladesh

Faculty	Department	Programme	Approval Date
1. Faculty of Engineering	a) Dept. of EEE	i) B.Sc in Electrical & Electronic Engineering-4 years	23/01/2017
	b) Dept. of CSE	i) B.Sc in Computer Science & Engineering-4 years	23/01/2017
	c) Dept of Food Engineering	i) BSc in Food Engineering (4 Years)	15/11/2016
2. Faculty of Arts and Social Science	a) Dept of English	i) Bachelor of Arts in English (4 Years)	15/11/2016
3. Faculty of Business Administration	a) Dept of Business Administration	i) BBA (4 Years)	15/11/2016
		ii) MBA (2 Years)	15/11/2016

86. Northern University of Business and Technology, Khulna

Faculty	Department	Programme	Approval Date
1. Faculty of Science and Engineering	Dept. of Computer Science and Engineering	Bachelor of Science in Computer Science & Engineering (CSE)	31/07/2016
	Department of Civil Engineering	Bachelor of Science in Civil Engineering-4 Year	19/03/2017
	Department of Electrical and Electronics Engineering	Bachelor of Science in Electrical and Electronics Engineering – 4 Year	19/03/2017
	Department of Architecture	Bachelor of Architecture (B. Arch.) – 5 Year	19/03/2017
2. Faculty of Business Administration	Dept. of Business Administration	i) Bachelor of Business Administration (BBA)	31/07/2016
		ii) Master of Business Administration (MBA)	31/07/2016
		iii) Executive Master of Business Administration (EMBA)	31/07/2016
3. Faculty of Humanities & Social Science	Dept. of English	i) BA (Hons.) in English	31/07/2016
		ii) MA in English (Preli & Final)	31/07/2016
	Department of Economics	i) Bachelor of Social Science BSS (Hons.) in Economics	19/03/2017
		ii) Master of Social Science (MSS) in Economics	19/03/2017
		Department of Bangla	i) BA (Hons.) in Bangla (4 Years)
Dept. of Journalism and Mass Communication	i) B.S.S in Journalism and Mass Communication-4 Years	11/03/2019	

87. Rabindra Maitree University, Kushtia

Faculty	Department	Programme	Approval Date
1. Faculty of Business Studies	Dept. of Business Administration	i) Bachelor of Business Administration (BBA)-4Yrs	21/09/2017
		ii) MBA (2 Year)	07/10/2019
2. Faculty of Humanities	Dept. of Bengali	i) BA (Hon's) in Bengali (4 yrs)	21/09/2017
		ii) MA in Bangali	07/10/2019
3. Faculty of Science and Engineering	Dept. of English	i) BA (Hon's) in English (4 yrs)	22/10/2017
		Dept. of Information and Communication Engineering	i) B.c (Hon's) in Information and Communication Engineering (4 Years)
	Dept. of Computer Science and Engineering		i) B.Sc(Honours) in Computer Science and Engg.
		Dept. of EEE	i) B.Sc in Electrical and Electronics Engineering
4. Faculty of Agriculture	Dept of Agriculture	i) BSc (Hon's) in Agriculture (4 yrs)	21/09/2017

88. University of Creative Technology, Chittagong

Faculty	Department	Programme	Approval Date
1. School of Arts & Social Science	Dept. of English	i) BA (Hon's) in English Language and Literature (ELL)	18/04/2017
	Department of Public Health	i) Master of Public Health (2- Years)	18/11/2018
2. School of Business	Dept of Business Administration	i) BBA	18/04/2017
		ii) MBA (2 Years)	18/04/2017
School of Science and Engineering	Dept of CSE	i) B.Sc in CSE	18/04/2017
	Dept. of Civil Engg.	i) BSc in Civil Engineering	18/04/2017
	Dept. of Mechanical Engg.	i) BSc in Mechanical Engineering	18/04/2017

***89. Central University of Science and Technology**

Faculty	Department	Programme	Approval Date
School of Business and Industrial Development	Business Administration	(1) Bachelor of Business Administration (BBA) -4 Years	11/03/2018
		(2) Master of Business Administration (MBA) -2 Years	11/03/2018
School of Computer Science and Information Technology	Computer Science and Engineering	B.Sc. in Computer Science and Engineering(4 Years)	09/04/2018

*Conflict among BoT (Board of Trustees) members

90. Tagore University of Creative Arts, Bangladesh

Faculty	Department	Programme	Approval Date
একাডেমিক কার্যক্রম শুরু হয়নি			

91. University of Global Village

Faculty	Department	Programme	Approval Date
1. Faculty of Business and Economics	a) Dept. of Business Studies	i) Bachelor of Business Administration (BBA) - 4 Years	20/04/2017
		ii) Master of Business Administration (MBA)- 2 Years	20/04/2017
		iii) Executive Master of Business Administration (EMBA)-1 Year	05/11/2017
2. Faculty of Engineering and Technology	a) Dept. of Computer Science and Engineering	i) B.Sc. in Computer Science and Engineering – 4 Years	20/04/2017
	b) Dept. of Electrical and Electronic Engineering	i) B. Sc. Electrical and Electronics Engineering - 4 Years	20/04/2017
	c) Dept of Civil Engineering	i) B.Sc. in Civil Engineering – 4Years	20/04/2017
3. Faculty of Humanities and Social Science	a) Department of English	i) Bachelor of Arts in English - 04 Years	15/05/2018

92. Rupayan A. K. M. Shamsuzzoha University

Faculty	Department	Programme	Approval Date
একাডেমিক কার্যক্রম শুরু হয়নি			

93. Anwer Khan Modern University

Faculty	Department	Programme	Approval Date
Faculty of Business Administration	Department of Business Administration	(1) Bachelor of Business Administration (BBA) [4 Years]	
		(2) Master of Business Administration (MBA) [2 Years]	
Faculty of Engineering and Technology	Computer Science and Engineering	B.Sc. in Computer Science and Engineering (4 Years)	
	Electrical and Electronic Engineering	B.Sc. in Electrical and Electronic Engineering (EEE) (4 Years)	
	Textile Engineering	B.Sc. in Textile Engineering (BSTE) (4 Years)	

94. Z.N.R.F. University of Management Sciences

Faculty	Department	Programme	Approval Date
একাডেমিক কার্যক্রম শুরু হয়নি			

95. Ahsania Mission University of Science and Technology

Faculty	Department	Programme	Approval Date
একাডেমিক কার্যক্রম শুরু হয়নি			

96. Khulna Khan Bahadur Ahsanullah University

Faculty	Department	Programme	Approval Date
একাডেমিক কার্যক্রম শুরু হয়নি			

97. Bandarban University

Faculty	Department	Programme	Approval Date
School of Business Administration	Department of Business Administration	Master of Business Administration (MBA)-2 Years	02/12/2018
		Bachelor of Business Administration (BBA) (Hons)-4 Years	02/12/2018
School of Arts, Social Science and Law	Department of English	Bachelor of Arts (Hons) in English-4 Years	02/12/2018
	Department of Governance and Development Studies	Bachelor of Social Science (Hons) in Governance and Development Studies-4 Years	20/12/2018
School of Science, Engineering and Technology	Department of Computer Science and Engineering	BSc (Hons) in Computer Science and Engineering-4 Years	28/01/2019

98. Shah Makhdum Management University, Rajshahi

Faculty	Department	Programme	Approval Date
একাডেমিক কার্যক্রম শুরু হয়নি			

99. Trust University, Barishal

Faculty	Department	Programme	Approval Date
একাডেমিক কার্যক্রম শুরু হয়নি			

100. International Standard University

Faculty	Department	Programme	Approval Date
1. Faculty of Business Studies	Department of Business Administration	i) Bachelor of Business Administration (BBA)	15/09/2019
		ii) Master of Business Administration (MBA)	15/09/2019
2. Faculty of Engineering and Technology	Department of Computer Science and Engineering	i) B.Sc in Computer Science and Engineering	15/09/2019
		ii) B.Sc in Textile Engineering	15/09/2019
3. Faculty of Humanities and Social Science	Department of English	i) BA (Hon's) in English	15/09/2019
		ii) MA in English Literature & Cultural Studies	15/09/2019

101. University of Brahmanbaria

Faculty	Department	Programme	Approval Date
		একাডেমিক কার্যক্রম শুরু হয়নি	

102. University of Skill Enrichment and Technology

Faculty	Department	Programme	Approval Date
		একাডেমিক কার্যক্রম শুরু হয়নি	

*** 103. IBAIS University**

Faculty	Department	Programme	Approval Date
1. Faculty of Business	a) Dept. of Business	i) BBA	18/08/2003
		ii) MBA	18/08/2003
		iii) BBA (Special Hons.)	25/05/2006
2. Faculty of Computer Science	a) Dept. of Computer Science and Engineering	i) BSc in Computer Science and Information Technology	18/08/2003
		ii) BSc in Computer Science and Engineering	18/08/2003
		iii) MSc in Computer Science	18/08/2003
	b) Dept. of EEE.	i) BSc in EEE	19/08/2008
		ii) BSc in Electrical and Computer Engineering	19/08/2008
3. Faculty of Arts	a) Dept. of Tourism and Hotel Management	i) BA in Tourism and Hotel Management	30/10/2004
	b) Dept. of English	i) BA (Hons.) in Business English	24/08/2006
		ii) BA (Hons.) in English	11/11/2007
		iii) MA in English (Preliminary and Final)	11/06/2008
	c) Dept. of Economics	i) BA (Hons.) in Economics	15/04/2008
d) Dept. of Law	i) Bachelor of Law (Hons.)	01/02/2010	

* বোর্ড অব ট্রাস্টিজ নিয়ে দ্বন্দ্ব। একাধিক মামলা বিচারাধীন। ইবাইস ইউনিভার্সিটির বাড়ি নম্বর-২১/এ, সড়ক নম্বর-১৬ (পুরাতন-২৭), ধানমন্ডি, ঢাকা-১২০৯ ঠিকানাটি মহামান্য হাইকোর্ট ডিভিশনের ১ (এক) বছরের স্থগিতাদেশ থাকার জন্য (রিট পিটিশন নং ১২০১৭/২০১৬) কমিশনের ওয়েবসাইটে আপলোড করা হয়েছিল। বর্তমানে উক্ত স্থগিতাদেশ এর কার্যকারিতা ভ্যাকুইট হয়ে যাওয়ায় ইবাইস ইউনিভার্সিটির উক্ত ঠিকানা কমিশনের ওয়েবসাইটে থেকে delete করা হলো। বর্তমানে বিশ্ববিদ্যালয়ের অনুমোদিত কোনো ঠিকানা নেই।

104. The University of Comilla

Faculty	Department	Programme	Approval Date
---------	------------	-----------	---------------

Academic programs have not yet started

*মহামান্য সুপ্রীম কোর্টের আপিল বিভাগের Civil Petition for Leave to Appeal No. 1967/2018 (out to writ petition no. 4243/2018) এবং কনটেম্পট পিটিশন নং ৬৫১/২০১৯ এর ১৯/১১/২০১৯ তারিখের আদেশ প্রতিপালনের লক্ষ্যে কমিশনের ওয়েবসাইটে দি ইউনিভার্সিটি অব কুমিল্লা এর ৯/বি পরলয়েল কারনেশন, সেক্টর-৮, উত্তরা, ঢাকা-১২৩০ ঠিকানা ও ৪৩টি প্রোগ্রামের নাম আপলোড করা হয়েছে।

একই বিশ্ববিদ্যালয়ের নামধারী মিরপুরস্থ একটি গ্রুপ বিশ্ববিদ্যালয়ের চেয়ারম্যান দাবী করে সরকার, ইউজিসি, বাংলাদেশ পুলিশ এবং জয়েন্ট স্টক কোম্পানীজের বিরুদ্ধে মহামান্য আদালতে রিট পিটিশন ১৩৬৯৪/২০১৯ দায়ের করেছেন, যা বর্তমানে চলমান রয়েছে। এই বিশ্ববিদ্যালয়ের নামে মহামান্য আদালতে বর্তমানে একাধিক মামলা (৪২৬৩/২০১৮, ১৯৬৭/২০১৮, ৬৫১/২০১৯ এবং ১৩৬৯৪/২০১৯) চলমান রয়েছে। এতদসংক্রান্ত বিভিন্ন বিষয় উল্লেখপূর্বক কমিশন থেকে এ বিশ্ববিদ্যালয়ের বিষয়ে বেসরকারি বিশ্ববিদ্যালয় আইন, ২০১০ অনুযায়ী পরবর্তী নির্দেশনা চেয়ে শিক্ষা মন্ত্রণালয়ে পত্র প্রেরণ করা হয়েছে। কমিশন থেকে শিক্ষা কার্যক্রম পুনরায় শুরু অনুমতি অদ্যাবধি প্রদান করা হয়নি।

*** 105. Queens University**

Faculty	Department	Programme	Approval Date
---------	------------	-----------	---------------

*সরকার কর্তৃক বন্ধকৃত। পরবর্তীতে উক্ত ইউনিভার্সিটিকে বেসরকারি বিশ্ববিদ্যালয় আইন, ২০১০ অনুযায়ী শিক্ষা মন্ত্রণালয়ের ০৬/০৯/২০১৫ তারিখের পত্রের ভিত্তিতে ০১ (এক) বছরের জন্য সাময়িকভাবে শর্ত সাপেক্ষে শিক্ষা কার্যক্রম পরিচালনার জন্য অনুমতি প্রদান করা হয়। কিন্তু নির্ধারিত সময়ের মধ্যে কুইন্স ইউনিভার্সিটি শিক্ষা কার্যক্রম শুরু করতে সক্ষম হয় নাই।

পাবলিক বিশ্ববিদ্যালয়সমূহ থেকে তথ্য ও পরিসংখ্যান প্রাপ্তির তারিখ

ক্র. নং	বিশ্ববিদ্যালয়ের নাম	তথ্য ও পরিসংখ্যান প্রাপ্তির সর্বশেষ তারিখ
১.	ঢাকা বিশ্ববিদ্যালয়	২০/০৭/২০২০
২.	রাজশাহী বিশ্ববিদ্যালয়	২২/০৯/২০২০
৩.	বাংলাদেশ কৃষি বিশ্ববিদ্যালয়	০৮/০৭/২০২০
৪.	বাংলাদেশ প্রকৌশল বিশ্ববিদ্যালয়	২৩/০৮/২০২০
৫.	চট্টগ্রাম বিশ্ববিদ্যালয়	৩০/০৭/২০২০
৬.	জাহাঙ্গীরনগর বিশ্ববিদ্যালয়	২৫/০৬/২০২০
৭.	ইসলামী বিশ্ববিদ্যালয়	২৩/০৮/২০২০
৮.	শাহজালাল বিজ্ঞান ও প্রযুক্তি বিশ্ববিদ্যালয়	২৩/০৩/২০২০
৯.	খুলনা বিশ্ববিদ্যালয়	২৩/০৭/২০২০
১০.	জাতীয় বিশ্ববিদ্যালয়	২০/০৬/২০২০
১১.	বাংলাদেশ উন্মুক্ত বিশ্ববিদ্যালয়	২৮/০৯/২০২০
১২.	বঙ্গবন্ধু শেখ মুজিব মেডিক্যাল বিশ্ববিদ্যালয়	১০/০৯/২০২০
১৩.	বঙ্গবন্ধু শেখ মুজিবুর রহমান কৃষি বিশ্ববিদ্যালয়	১২/০৭/২০২০
১৪.	হাজী মোহাম্মদ দানেশ বিজ্ঞান ও প্রযুক্তি বিশ্ববিদ্যালয়	১৬/০৯/২০২০
১৫.	মাওলানা ভাসানী বিজ্ঞান ও প্রযুক্তি বিশ্ববিদ্যালয়	১৭/০৮/২০২০
১৬.	পটুয়াখালী বিজ্ঞান ও প্রযুক্তি বিশ্ববিদ্যালয়	১১/০৩/২০২০
১৭.	শেরে বাংলা কৃষি বিশ্ববিদ্যালয়	০৫/০৭/২০২০
১৮.	চট্টগ্রাম প্রকৌশল ও প্রযুক্তি বিশ্ববিদ্যালয়	২৩/০৮/২০২০
১৯.	রাজশাহী প্রকৌশল ও প্রযুক্তি বিশ্ববিদ্যালয়	০৭/০৯/২০২০
২০.	খুলনা প্রকৌশল ও প্রযুক্তি বিশ্ববিদ্যালয়	২৭/০২/২০২০
২১.	ঢাকা প্রকৌশল ও প্রযুক্তি বিশ্ববিদ্যালয়	২৩/০৩/২০২০
২২.	নোয়াখালী বিজ্ঞান ও প্রযুক্তি বিশ্ববিদ্যালয়	২০/০৬/২০২০
২৩.	জগন্নাথ বিশ্ববিদ্যালয়	১৪/০৭/২০২০
২৪.	কুমিল্লা বিশ্ববিদ্যালয়	২৭/০৮/২০২০
২৫.	জাতীয় কবি কাজী নজরুল ইসলাম বিশ্ববিদ্যালয়	১৬/০৮/২০২০
২৬.	চট্টগ্রাম ভেটেরিনারি ও এনিম্যাল সাইন্সেস বিশ্ববিদ্যালয়	১২/০৩/২০২০
২৭.	সিলেট কৃষি বিশ্ববিদ্যালয়	২৫/০৬/২০২০
২৮.	যশোর বিজ্ঞান ও প্রযুক্তি বিশ্ববিদ্যালয়	২৭/০৭/২০২০
২৯.	পাবনা বিজ্ঞান ও প্রযুক্তি বিশ্ববিদ্যালয়, পাবনা	১২/০৭/২০২০
৩০.	বেগম রোকেয়া বিশ্ববিদ্যালয়, রংপুর	২১/০৭/২০২০
৩১.	বাংলাদেশ ইউনিভার্সিটি অব প্রফেশনালস্	০৮/০৩/২০২০
৩২.	বঙ্গবন্ধু শেখ মুজিবুর রহমান বিজ্ঞান ও প্রযুক্তি বিশ্ববিদ্যালয়, বাংলাদেশ	১৪/০৭/২০২০
৩৩.	বাংলাদেশ টেক্সটাইল বিশ্ববিদ্যালয়	০২/০৩/২০২০
৩৪.	বরিশাল বিশ্ববিদ্যালয়, বরিশাল	১৪/০৭/২০২০
৩৫.	রাঙ্গামাটি বিজ্ঞান ও প্রযুক্তি বিশ্ববিদ্যালয়	০৮/০৩/২০২০
৩৬.	বঙ্গবন্ধু শেখ মুজিবুর রহমান মেরিটাইম ইউনিভার্সিটি	২৩/০৮/২০২০
৩৭.	ইসলামি আরবি বিশ্ববিদ্যালয়	১৭/০৮/২০২০
৩৮.	চট্টগ্রাম মেডিকেল বিশ্ববিদ্যালয়	২২/০৩/২০২০
৩৯.	রাজশাহী মেডিকেল বিশ্ববিদ্যালয়	০৫/০৭/২০২০
৪০.	রবীন্দ্র বিশ্ববিদ্যালয়, বাংলাদেশ	২১/০৬/২০২০
৪১.	বঙ্গবন্ধু শেখ মুজিবুর রহমান ডিজিটাল ইউনিভার্সিটি, বাংলাদেশ	০২/০৭/২০২০
৪২.	শেখ হাসিনা বিশ্ববিদ্যালয়	২৭/০২/২০২০
৪৩.	খুলনা কৃষি বিশ্ববিদ্যালয়	১৫/০৯/২০২০
৪৪.	বঙ্গমাতা শেখ ফজিলাতুন্নেছা মুজিব বিজ্ঞান ও প্রযুক্তি বিশ্ববিদ্যালয়	১০/০৮/২০২০
৪৫.	সিলেট মেডিকেল বিশ্ববিদ্যালয়	০৪/০৩/২০২০
৪৬.	বঙ্গবন্ধু শেখ মুজিবুর রহমান অ্যাভিয়েশন অ্যান্ড অ্যারোস্পেস বিশ্ববিদ্যালয়	০৩/০৮/২০২০

বেসরকারি বিশ্ববিদ্যালয়সমূহ থেকে তথ্য ও পরিসংখ্যান প্রাপ্তির তারিখ

ক্র. নং	বিশ্ববিদ্যালয়ের নাম	তথ্য ও পরিসংখ্যান প্রাপ্তির সর্বশেষ তারিখ
১.	নর্থ সাউথ ইউনিভার্সিটি	২৩/০৩/২০২০
২.	ইউনিভার্সিটি অব সায়েন্স এন্ড টেকনোলজি চিটাগং	১৫/০৩/২০২০
৩.	ইনডিপেন্ডেন্ট ইউনিভার্সিটি, বাংলাদেশ	০৫/০৭/২০২০
৪.	সেন্ট্রাল উইমেন'স ইউনিভার্সিটি	২৬/০৭/২০২০
৫.	ইন্টারন্যাশনাল ইউনিভার্সিটি অব বিজনেস এগ্রিকালচার এন্ড টেকনোলজি	১২/০৩/২০২০
৬.	আন্তর্জাতিক ইসলামী বিশ্ববিদ্যালয় চট্টগ্রাম	০২/০৭/২০২০
৭.	আহছানউল্লাহ ইউনিভার্সিটি অব সায়েন্স এন্ড টেকনোলজি	১৭/০৮/২০২০
৮.	আমেরিকান ইন্টারন্যাশনাল ইউনিভার্সিটি-বাংলাদেশ	০১/০৩/২০২০
৯.	ইস্ট ওয়েস্ট ইউনিভার্সিটি	০২/০৩/২০২০
১০.	ইউনিভার্সিটি অব এশিয়া প্যাসিফিক	১৮/০৭/২০২০
১১.	গণ বিশ্ববিদ্যালয়	১৮/০৫/২০২০
১২.	দি পিপল'স ইউনিভার্সিটি অব বাংলাদেশ	০১/০৬/২০২০
১৩.	এশিয়ান ইউনিভার্সিটি অব বাংলাদেশ	৩০/০৭/২০২০
১৪.	ঢাকা ইন্টারন্যাশনাল ইউনিভার্সিটি	০২/০৭/২০২০
১৫.	মানরাত ইন্টারন্যাশনাল ইউনিভার্সিটি	১৬/০৩/২০২০
১৬.	ব্র্যাক ইউনিভার্সিটি	২৭/০২/২০২০
১৭.	বাংলাদেশ ইউনিভার্সিটি	১৮/০৩/২০২০
১৮.	লিডিং ইউনিভার্সিটি	২২/০২/২০২০
১৯.	বিজিসি ট্রাস্ট ইউনিভার্সিটি বাংলাদেশ	১২/০৩/২০২০
২০.	সিলেট ইন্টারন্যাশনাল ইউনিভার্সিটি	০৫/০৮/২০২০
২১.	ইউনিভার্সিটি অব ডেভেলপমেন্ট অলটারনেটিভ	১৪/০৯/২০২০
২২.	খ্রিমিয়ার ইউনিভার্সিটি	০২/০৩/২০২০
২৩.	সাউথইস্ট ইউনিভার্সিটি	০২/০৭/২০২০
২৪.	ড্যাফোডিল ইন্টারন্যাশনাল ইউনিভার্সিটি	৩০/০৭/২০২০
২৫.	স্টামফোর্ড ইউনিভার্সিটি বাংলাদেশ	০১/০৩/২০২০
২৬.	স্টেট ইউনিভার্সিটি অব বাংলাদেশ	০৫/০৭/২০২০
২৭.	ইবাইস ইউনিভার্সিটি	-
২৮.	সিটি ইউনিভার্সিটি	১৮/০৩/২০২০
২৯.	প্রাইম ইউনিভার্সিটি	০৫/০৭/২০২০
৩০.	নর্দান ইউনিভার্সিটি বাংলাদেশ	০২/০৩/২০২০
৩১.	সাউদার্ন ইউনিভার্সিটি বাংলাদেশ	০৮/০৬/২০২০
৩২.	গ্রীণ ইউনিভার্সিটি অব বাংলাদেশ	২৫/০৩/২০২০
৩৩.	পুন্ড্র ইউনিভার্সিটি অব সায়েন্স এন্ড টেকনোলজি	০৪/০৩/২০২০
৩৪.	ওয়াল্ট ইউনিভার্সিটি অব বাংলাদেশ	০৫/০৮/২০২০
৩৫.	শান্ত-মারিয়াম ইউনিভার্সিটি অব ক্রিয়েটিভ টেকনোলজি	১১/০৩/২০২০
৩৬.	দি মিলেনিয়াম ইউনিভার্সিটি	২২/০৩/২০২০

ক্র. নং	বিশ্ববিদ্যালয়ের নাম	তথ্য ও পরিসংখ্যান প্রাপ্তির সর্বশেষ তারিখ
৩৭.	ইস্টার্ন ইউনিভার্সিটি	১৬/০৩/২০২০
৩৮.	মেট্রোপলিটন ইউনিভার্সিটি	০৮/০৬/২০২০
৩৯.	উত্তরা ইউনিভার্সিটি	০৪/০৬/২০২০
৪০.	ইউনাইটেড ইন্টারন্যাশনাল ইউনিভার্সিটি	০৯/০৮/২০২০
৪১.	ইউনিভার্সিটি অব সাউথ এশিয়া	০৮/০৭/২০২০
৪২.	বাংলাদেশ ইউনিভার্সিটি অব বিজনেস এন্ড টেকনোলজি	২০/০৬/২০২০
৪৩.	প্রেসিডেন্সি ইউনিভার্সিটি	২২/০২/২০২০
৪৪.	ইউনিভার্সিটি অব ইনফরমেশন টেকনোলজি এন্ড সায়েন্সেস	০৮/০৩/২০২০
৪৫.	প্রাইম এশিয়া ইউনিভার্সিটি	০৯/০৯/২০২০
৪৬.	রয়েল ইউনিভার্সিটি অব ঢাকা	১৬/০৬/২০২০
৪৭.	ইউনিভার্সিটি অব লিবারেল আর্টস বাংলাদেশ	১২/০৩/২০২০
৪৮.	অতীশ দীপঙ্কর বিজ্ঞান ও প্রযুক্তি বিশ্ববিদ্যালয়	৩০/০৬/২০২০
৪৯.	ভিক্টোরিয়া ইউনিভার্সিটি অব বাংলাদেশ	২৭/০৭/২০২০
৫০.	বাংলাদেশ ইসলামী বিশ্ববিদ্যালয়	২৬/০৬/২০২০
৫১.	আশা ইউনিভার্সিটি বাংলাদেশ	২৭/০২/২০২০
৫২.	ইস্ট ডেল্টা ইউনিভার্সিটি	২১/০৭/২০২০
৫৩.	ইউরোপিয়ান ইউনিভার্সিটি অব বাংলাদেশ	০১/০৩/২০২০
৫৪.	বরেন্দ্র ইউনিভার্সিটি	০৮/০৭/২০২০
৫৫.	হামদর্দ বিশ্ববিদ্যালয় বাংলাদেশ	০৮/০৬/২০২০
৫৬.	বিজিএমইএ ইউনিভার্সিটি অব ফ্যাশন এন্ড টেকনোলজি (বিইউএফটি)	১১/০৩/২০২০
৫৭.	নর্থ ইস্ট বিশ্ববিদ্যালয় বাংলাদেশ	০৪/০৩/২০২০
৫৮.	ফার্স্ট ক্যাপিটাল ইউনিভার্সিটি অব বাংলাদেশ	০৮/০৩/২০২০
৫৯.	ঈশাখা ইন্টারন্যাশনাল ইউনিভার্সিটি, বাংলাদেশ	২৭/০২/২০২০
৬০.	জেড.এইচ. সিকদার বিজ্ঞান ও প্রযুক্তি বিশ্ববিদ্যালয়	০৬/০৭/২০২০
৬১.	এক্সিম ব্যাংক কৃষি বিশ্ববিদ্যালয়, বাংলাদেশ	১৫/০৩/২০২০
৬২.	নর্থ ওয়েস্টার্ন ইউনিভার্সিটি	০৬/০৭/২০২০
৬৩.	খাজা ইউনুস আলী বিশ্ববিদ্যালয়	২৭/০২/২০২০
৬৪.	সোনারগাঁও ইউনিভার্সিটি	১৫/০৭/২০২০
৬৫.	ফেনী ইউনিভার্সিটি	২৩/০৭/২০২০
৬৬.	ব্রিটানিয়া বিশ্ববিদ্যালয়	১১/০৬/২০২০
৬৭.	পোর্ট সিটি ইন্টারন্যাশনাল ইউনিভার্সিটি	০৮/০৩/২০২০
৬৮.	বাংলাদেশ ইউনিভার্সিটি অব হেলথ সায়েন্সেস (বিইউএইচএস)	০৪/০৩/২০২০
৬৯.	টিটাগং ইন্ডিপেনডেন্ট ইউনিভার্সিটি**	০২/০৩/২০২০
৭০.	নটর ডেম বিশ্ববিদ্যালয় বাংলাদেশ	০২/০৩/২০২০
৭১.	টাইমস্ ইউনিভার্সিটি, বাংলাদেশ	১০/০৯/২০২০
৭২.	নর্থ বেঙ্গল ইন্টারন্যাশনাল ইউনিভার্সিটি	০২/০৩/২০২০
৭৩.	ফারইস্ট ইন্টারন্যাশনাল ইউনিভার্সিটি	০৫/০৭/২০২০
৭৪.	রাজশাহী সাইন্স এন্ড টেকনোলজি ইউনিভার্সিটি (আরএসটিইউ)	০৮/০৩/২০২০

ক্র. নং	বিশ্ববিদ্যালয়ের নাম	তথ্য ও পরিসংখ্যান প্রাপ্তির সর্বশেষ তারিখ
৭৫.	শেখ ফজিলাতুলেছা মুজিব ইউনিভার্সিটি	১৬/০২/২০২০
৭৬.	কব্জবাজার ইন্টারন্যাশনাল ইউনিভার্সিটি	১৫/০৯/২০২০
৭৭.	রণদা প্রসাদ সাহা বিশ্ববিদ্যালয়	৩০/০৭/২০২০
৭৮.	জার্মান ইউনিভার্সিটি বাংলাদেশ	১০/০৯/২০২০
৭৯.	গ্লোবাল ইউনিভার্সিটি বাংলাদেশ	০২/০৭/২০২০
৮০.	সিসিএন বিজ্ঞান ও প্রযুক্তি বিশ্ববিদ্যালয়	০২/০৩/২০২০
৮১.	বাংলাদেশ আর্মি ইউনিভার্সিটি অব সায়েন্স এন্ড টেকনোলজি (বিএইউএসটি), সৈয়দপুর	২৮/০৯/২০২০
৮২.	আর্মি ইউনিভার্সিটি অব ইঞ্জিনিয়ারিং এন্ড টেকনোলজি (বিএইউইটি), কাদিরাবাদ	০২/০৩/২০২০
৮৩.	বাংলাদেশ আর্মি ইন্টারন্যাশনাল ইউনিভার্সিটি অব সায়েন্স এন্ড টেকনোলজি (বিএআইইউএসটি)	২৭/০২/২০২০
৮৪.	দি ইন্টারন্যাশনাল ইউনিভার্সিটি অব স্কলার্স	০৫/১০/২০২০
৮৫.	কানাডিয়ান ইউনিভার্সিটি অব বাংলাদেশ	২১/০৯/২০২০
৮৬.	এন. পি. আই ইউনিভার্সিটি অব বাংলাদেশ	২৭/০২/২০২০
৮৭.	নর্দান ইউনিভার্সিটি অব বিজনেস এন্ড টেকনোলজি, খুলনা	১৬/০৬/২০২০
৮৮.	রবীন্দ্র মৈত্রী বিশ্ববিদ্যালয়, কুষ্টিয়া	১৬/০৬/২০২০
৮৯.	ইউনিভার্সিটি অব ক্রিয়েটিভ টেকনোলজি, চট্টগ্রাম	০১/০৩/২০২০
৯০.	সেন্ট্রাল ইউনিভার্সিটি অব সায়েন্স এন্ড টেকনোলজি	১৬/০৩/২০২০
৯১.	রবীন্দ্র সৃজনকলা বিশ্ববিদ্যালয়, কেরানীগঞ্জ, ঢাকা	-
৯২.	ইউনিভার্সিটি অব গ্লোবাল ডিলেজ	২৭/০২/২০২০
৯৩.	রুপায়ণ এ. কে. এম শামসুজ্জোহা বিশ্ববিদ্যালয়	-
৯৪.	আনোয়ার খান মডার্ণ ইউনিভার্সিটি	২৩/০৭/২০২০
৯৫.	জেড.এন.আর.এফ ইউনিভার্সিটি অব ম্যানেজমেন্ট সায়েন্সেস	-
৯৬.	দি ইউনিভার্সিটি অব কুমিল্লা	-
৯৭.	আহসানিয়া মিশন বিজ্ঞান ও প্রযুক্তি বিশ্ববিদ্যালয়	-
৯৮.	খুলনা খান বাহাদুর আহছানউল্লা বিশ্ববিদ্যালয়	-
৯৯.	বান্দরবান বিশ্ববিদ্যালয়	২৮/০৭/২০২০
১০০.	শাহ মখদুম ম্যানেজমেন্ট ইউনিভার্সিটি, রাজশাহী	-
১০১.	ট্রাস্ট ইউনিভার্সিটি, বরিশাল	-
১০২.	ইন্টারন্যাশনাল স্ট্যান্ডার্ড ইউনিভার্সিটি	১৬/০৮/২০২০
১০৩.	কুইন্স ইউনিভার্সিটি	-
১০৪.	ইউনিভার্সিটি অব ব্রাহ্মনবাড়িয়া	-
১০৫.	ইউনিভার্সিটি অব স্কিল এনরিচমেন্ট টেকনোলজি	-