



বাংলাদেশ
বিশ্ববিদ্যালয় মঞ্জুরী কমিশন

৪৫তম বার্ষিক প্রতিবেদন ২০১৮

বাংলাদেশ বিশ্ববিদ্যালয় মঞ্জুরী কমিশন



বাংলাদেশ
বিশ্ববিদ্যালয় মঞ্জুরী কমিশন

৪৫তম বার্ষিক প্রতিবেদন ২০১৮

বাংলাদেশ বিশ্ববিদ্যালয় মঞ্জুরী কমিশন

প্রকাশকাল : ডিসেম্বর ২০১৯

প্রকাশক

বাংলাদেশ বিশ্ববিদ্যালয় মঞ্জুরী কমিশন

ইউজিসি ভবন, প্লট # ই-১৮/এ, আগারগাঁও প্রশাসনিক এলাকা, শেরেবাংলা নগর, ঢাকা-১২০৭

ফোন: ৫৮১৬০১০০, ৫৮১৬০২০৮

ফ্যাক্স: ৮৮০-২-৫৮১৬০২০২, ৫৮১৬০২০৬

ই-মেইল: chairman@ugc.gov.bd

ওয়েব: www.ugc.gov.bd

ইউজিসি প্রকাশনা নং- ২১৩

ISBN: 978-984-34-7466-7

সম্পাদনা পরিষদ

প্রফেসর ড. কাজী শহীদুল্লাহ, চেয়ারম্যান, ইউজিসি, ঢাকা	-	প্রধান পৃষ্ঠপোষক
প্রফেসর ড. মো: আখতার হোসেন, সদস্য, ইউজিসি, ঢাকা	-	সদস্য
প্রফেসর ড. এম. শাহ্ নওয়াজ আলি, সদস্য, ইউজিসি, ঢাকা	-	সদস্য
প্রফেসর ড. দিল আফরোজা বেগম, সদস্য, ইউজিসি, ঢাকা	-	সদস্য
প্রফেসর ড. মো: সাজ্জাদ হোসেন, সদস্য, ইউজিসি, ঢাকা	-	প্রধান সম্পাদক
প্রফেসর ড. মুহাম্মদ আলমগীর, সদস্য, ইউজিসি, ঢাকা	-	সদস্য
সচিব, ইউজিসি, ঢাকা	-	সদস্য
জনাব মোঃ ওমর ফারুক, পরিচালক (চলতি দায়িত্ব), রিসাপা, ইউজিসি, ঢাকা	-	সদস্য
জনাব মুহাম্মদ নাজমুল ইসলাম, উপ-পরিচালক, রিসাপা, ইউজিসি, ঢাকা	-	সদস্য-সচিব

তথ্য সংগ্রহ, পরিমার্জন-পরিবর্ধন, বিশ্লেষণ ও গবেষণা

মুহাম্মদ নাজমুল ইসলাম, জালাল আহম্মদ, বিশ্বনাথ বিশ্বাস ও সৃজন চক্রবর্তী।

মুদ্রণ

নতুনধারা প্রিন্টিং প্রেস

২৭৭/৩ এলিফেন্ট রোড (২য় তলা), কাঁটাবন ঢাল, ঢাকা-১২০৫।

মোবাইল: ০১৭১১ ০১৯৬৯১, ০১৯১১ ২৯৪৮৫৫

.....

BARSHIK PROTIBEDON 2018 (Annual Report 2018)
Published by The University Grants Commission of Bangladesh
UGC Bhaban, Plot# E-18/A, Agargaon Administrative Area
Sher-e-Bangla Nagar, Dhaka-1207
UGC Publication No. 213
ISBN: 978-984-34-7466-7

প্রাক্কথন

জাতির পিতা বঙ্গবন্ধু শেখ মুজিবুর রহমান কর্তৃক প্রতিষ্ঠিত বাংলাদেশ বিশ্ববিদ্যালয় মঞ্জুরী কমিশন আদেশ (১৯৭৩ সালের রাষ্ট্রপতির ১০ নং আদেশ) এর ১২ নম্বর ধারায় দেশের বিশ্ববিদ্যালয়সমূহের তথ্য ও পরিসংখ্যান সংবলিত ইউজিসি'র বার্ষিক কার্যক্রমের প্রতিবেদন সরকারের মাধ্যমে মহান জাতীয় সংসদে উপস্থাপন করার বিধান রয়েছে। প্রতিষ্ঠালগ্ন থেকেই ইউজিসি যথাযথভাবে এ দায়িত্ব পালন করে আসছে। একই ধারাবাহিকতায় দেশের সকল বিশ্ববিদ্যালয় ও ইউজিসি'র ২০১৮ সালের সার্বিক কর্মকাণ্ডের তথ্য-উপাত্ত ও পরিসংখ্যান সন্নিবেশপূর্বক এই মুদ্রিত প্রতিবেদন তৈরি করা হয়েছে।

উচ্চশিক্ষার সার্বিক ব্যবস্থাপনা এবং উচ্চশিক্ষা পর্যায়ে বিপুল সংখ্যক শিক্ষার্থীদের বিশ্বমানের শিক্ষা প্রদান নিশ্চিত করা ইউজিসি'র জন্য এক বিশাল চ্যালেঞ্জ হয়ে দাঁড়িয়েছে। ২০১৮ সালের পরিসংখ্যান অনুযায়ী দেশে ১৪৮টি বিশ্ববিদ্যালয়ের মধ্যে ১৩৬টি বিশ্ববিদ্যালয়ে (৪৫টি সরকারি ও ৯১টি বেসরকারি) ৪৪,৫৬,১৩৭ জন শিক্ষার্থী (অধিভুক্ত ও অঙ্গীভূতসহ) অধ্যয়নরত ছিল যা দেশের উচ্চশিক্ষা ক্ষেত্রে একটি উল্লেখযোগ্য অর্জন। ইউজিসি'র কাজের পরিমাণ বিভিন্ন আঙ্গিকে বহুলাংশে বৃদ্ধি পাওয়ায় ইউজিসি'র অবকাঠামোগত সুযোগ সুবিধা বৃদ্ধি করা খুবই জরুরি।

দেশের ডেমোগ্রাফিক ডিভিডেন্ড-এর সুবিধা কাজে লাগানোর ক্ষেত্রে এই সুবিশাল যুবশক্তিকে যদি আধুনিক জ্ঞান ও দক্ষতায় গড়ে তোলা যায় তাহলে চতুর্থ শিল্প বিপ্লবের চ্যালেঞ্জসমূহ সফলভাবে মোকাবেলা সম্ভব। এই লক্ষ্যে উচ্চশিক্ষা পর্যায়ে বৈশ্বিক চাহিদা ও প্রয়োজনীয়তার নিরিখে কোর্স কারিকুলাম প্রণয়ন, আউটকাম বেজড শিক্ষা ও গবেষণায় অধিকতর গুরুত্বারোপ, গবেষণালব্ধ ফলাফলের বাণিজ্যিকীকরণ, ইউনিভার্সিটি-ইন্ডাস্ট্রি কোলাবোরেশন নিয়ে বর্তমান শিক্ষাবান্ধব সরকারের স্বতঃস্ফূর্ত সহযোগিতায় ইউজিসি বিভিন্ন আঙ্গিকে কাজ করে যাচ্ছে। উল্লেখ্য, উচ্চশিক্ষা ও গবেষণার উৎকর্ষ সাধনে ইউজিসি কর্তৃক স্ট্র্যাটেজিক প্ল্যান ফর হায়ার এডুকেশন ইন বাংলাদেশ : ২০১৮-২০৩০ প্রণয়ন করা হয়েছে এবং তা বাস্তবায়নের উদ্যোগ গ্রহণ করা হচ্ছে।

ইউজিসি কর্তৃক প্রণীত বার্ষিক প্রতিবেদন সরকার, শিক্ষা বিষয়ক নীতি-নির্ধারক, পরিকল্পনাবিদ, গবেষক, শিক্ষার্থী ও সাধারণ পাঠকের কাঙ্ক্ষিত চাহিদা পূরণ করবে বলে আমার দৃঢ় বিশ্বাস।

পরিশেষে, ২০১৮-এর বার্ষিক প্রতিবেদন সুষ্ঠুভাবে সম্পাদনা করার জন্য প্রকাশনার দায়িত্বপ্রাপ্ত সম্পাদনা পরিষদ ও প্রকাশনা শাখার সংশ্লিষ্ট সকল কর্মকর্তা ও কর্মচারীকে তাদের নিরলস প্রচেষ্টার জন্য আন্তরিক ধন্যবাদ জ্ঞাপন করছি।



অধ্যাপক ড. কাজী শহীদুল্লাহ
চেয়ারম্যান

বাংলাদেশ বিশ্ববিদ্যালয় মঞ্জুরী কমিশন আদেশ (মহামান্য রাষ্ট্রপতির ১০ নম্বর আদেশ ১৯৭৩) এর ১২ নম্বর
অনুচ্ছেদ মোতাবেক গণপ্রজাতন্ত্রী বাংলাদেশ সরকারের মাধ্যমে 'বার্ষিক প্রতিবেদন ২০১৮' জাতীয় সংসদে
উপস্থাপন করা হলো

বর্তমান কমিশন
প্রফেসর আবদুল মান্নান

পূর্ণকালীন সদস্য

প্রফেসর ড. মোহাম্মদ ইউসুফ আলী মোল্লা
প্রফেসর ড. দিল আফরোজা বেগম
প্রফেসর ড. মোঃ আখতার হোসেন
প্রফেসর ড. এম শাহ্ নওয়াজ আলি

খণ্ডকালীন সদস্য

বিশ্ববিদ্যালয়সমূহের উপাচার্যবৃন্দ
প্রফেসর ড. ইফতেখার উদ্দিন চৌধুরী
উপাচার্য
চট্টগ্রাম বিশ্ববিদ্যালয়, চট্টগ্রাম।

বিশ্ববিদ্যালয়সমূহের প্রফেসর/ডিনবৃন্দ
প্রফেসর ড. মোঃ ফরহাদ হোসেন
পরিসংখ্যান বিভাগ
জাহাঙ্গীরনগর বিশ্ববিদ্যালয়, সাভার, ঢাকা।

প্রফেসর ড. মোঃ গিয়াসউদ্দীন মিয়া
উপাচার্য
বঙ্গবন্ধু শেখ মুজিবুর রহমান কৃষি
বিশ্ববিদ্যালয়, সালনা, গাজীপুর।

প্রফেসর ড. কামাল উদ্দিন আহাম্মদ
ডীন
ফিশারিজ এন্ড একোয়াকালচার অনুষদ
শেরেবাংলা কৃষি বিশ্ববিদ্যালয়, ঢাকা।

প্রফেসর ড. মোঃ আনোয়ার হোসেন
উপাচার্য
যশোর বিজ্ঞান ও প্রযুক্তি বিশ্ববিদ্যালয়,
যশোর।

প্রফেসর ড. আনোয়ার খসরু পারভেজ
কোষাধ্যক্ষ
পাবনা বিজ্ঞান ও প্রযুক্তি বিশ্ববিদ্যালয়, পাবনা।

সচিব, শিক্ষা মন্ত্রণালয়, গণপ্রজাতন্ত্রী বাংলাদেশ সরকার
সচিব, অর্থ মন্ত্রণালয়, গণপ্রজাতন্ত্রী বাংলাদেশ সরকার
সদস্য (আর্থ-সামাজিক অবকাঠামো), পরিকল্পনা কমিশন
গণপ্রজাতন্ত্রী বাংলাদেশ সরকার

ড. মোঃ খালেদ
সচিব, ইউজিসি

প্রধান সম্পাদকের বক্তব্য

বাংলাদেশকে একটি মেধাসম্পন্ন ও জ্ঞান-বিজ্ঞানে সমৃদ্ধ উন্নত জাতি গড়ার লক্ষ্যে স্বাধীনতা লাভের পরপরই ১৯৭২ সালের ১৬ ডিসেম্বর (প্রথম বিজয় দিবস) বাংলাদেশ বিশ্ববিদ্যালয় মঞ্জুরী কমিশন প্রতিষ্ঠা করেন জাতির পিতা বঙ্গবন্ধু শেখ মুজিবুর রহমান। বাংলাদেশ বিশ্ববিদ্যালয় মঞ্জুরী কমিশন আদেশ (১৯৭৩ সালের রাষ্ট্রপতির ১০ নং আদেশ) এর ১২ নম্বর ধারানুযায়ী ইউজিসি প্রতিবছর বার্ষিক প্রতিবেদন প্রকাশ করে থাকে। এরই ধারাবাহিকতায় দেশের বিশ্ববিদ্যালয়সমূহ থেকে প্রাপ্ত ১লা জানুয়ারি ২০১৮ থেকে ৩১শে ডিসেম্বর ২০১৮ সালের তথ্য ও পরিসংখ্যান এবং কমিশনের অভ্যন্তরীণ বার্ষিক কার্যক্রমের তথ্যাদি উপস্থাপন করা হয়েছে। এই প্রতিবেদনের মাধ্যমে উচ্চশিক্ষা সম্পর্কিত নীতিনির্ধারণ, পরিকল্পনা প্রণয়ন ও বাস্তবায়নসহ দেশের উচ্চশিক্ষার একটি সামগ্রিক ধারণা পাওয়া যাবে বলে আমরা আশা করি।

১৯৭৩ সালে ৬টি পাবলিক বিশ্ববিদ্যালয় নিয়ে বাংলাদেশে বিশ্ববিদ্যালয় পর্যায়ে উচ্চশিক্ষার যাত্রা শুরু হয়েছিল। বর্তমানে উচ্চশিক্ষার পরিধি ব্যাপকভাবে সম্প্রসারিত হয়েছে। ৩১ ডিসেম্বর ২০১৮ সাল পর্যন্ত সরকারি ও বেসরকারি বিশ্ববিদ্যালয়ের সংখ্যা দাঁড়িয়েছে ১৪৮টিতে, যার মধ্যে ১৩৬টিতে শিক্ষাকার্যক্রম পরিচালিত হচ্ছে এবং ৪৪,৫৬,১৩৭ জন শিক্ষার্থী (অধিভুক্ত ও অঙ্গীভূতসহ) অধ্যয়নরত রয়েছে। এই বিপুল সংখ্যক শিক্ষার্থীকে আধুনিক জ্ঞান ও দক্ষতায় গড়ে তোলার মাধ্যমে জনশক্তিতে রূপান্তরিত করতে পারলে সরকার ঘোষিত ভিশন ২০২১, ২০৩০ ও ২০৪১ এর বাস্তবায়ন সম্ভব।

ডিজিটাল বাংলাদেশ-এর ভিশন বাস্তবায়নে পর্যায়ক্রমে সকল কাজে তথ্যপ্রযুক্তি ব্যবহারের অংশ হিসাবে ই-নথি চালুকরণসহ বিভিন্ন প্রকার সেবা অনলাইনভিত্তিক করার উদ্যোগ গ্রহণ করা হয়েছে। সেবাসমূহ সহজলভ্য ও সুবিধাজনক করার জন্য উদ্ভাবন কার্যক্রম অব্যাহত রয়েছে। দেশের বিশ্ববিদ্যালয়সমূহকে বিশ্বমানের পর্যায়ে উন্নীত করার লক্ষ্যে আন্তর্জাতিক র্যাংকিং পদ্ধতি চালুকরণ অতীব গুরুত্বপূর্ণ। আন্তর্জাতিক র্যাংকিংয়ে ব্যবহৃত সূচক অনুযায়ী শিক্ষা ও গবেষণা সংক্রান্ত তথ্যাদি সংবলিত ডাটাবেজ তৈরির পরিকল্পনা প্রণয়ন করা হয়েছে। শিক্ষার্থী ও অভিভাবকদের অসুবিধা দূরীকরণে গুচ্ছ পদ্ধতিতে ভর্তি পরীক্ষা চালুর উদ্যোগ গ্রহণ করা হয়েছে। আশা করা যাচ্ছে মেডিকেল কলেজ-এর ভর্তি পরীক্ষার অনুরূপ বিশ্ববিদ্যালয়সমূহেও প্রাথমিকভাবে কৃষি ও প্রকৌশল বিষয়ে গুচ্ছ পদ্ধতিতে ভর্তি পরীক্ষা চালু করা এবং পর্যায়ক্রমে অন্যান্য সাধারণ বিষয়ের ক্ষেত্রেও সমন্বিত ভর্তি পরীক্ষা চালু করা হবে।

উচ্চশিক্ষার ক্ষেত্রে বর্তমান সরকারের অগ্রাধিকার ও উদারতা থাকায় গবেষণাকর্মে উৎসাহ প্রদানসহ বিভিন্ন গবেষণা প্রকল্পে অর্থায়ন পূর্বের যে কোনো সময়ের চেয়ে বহুলাংশে বৃদ্ধি করা হয়েছে। কারণ গবেষণা ও তথ্যপ্রযুক্তি নির্ভর মানসম্পন্ন উচ্চশিক্ষাই উন্নত বাংলাদেশের মূলমন্ত্র। গবেষণালব্ধ ফলাফল যাতে বাজারজাত এবং পেটেন্টযোগ্য করা যায়, সে ব্যাপারে ইউজিসি কাজ করে যাচ্ছে।

ইউজিসি কর্তৃক প্রত্যাশিত সময়ে বার্ষিক প্রতিবেদন প্রকাশে আন্তরিক প্রচেষ্টা সত্ত্বেও নানা প্রতিকূলতার কারণে সেটা সম্ভব হয়ে ওঠে না। কমিশনের চাহিদা অনুযায়ী অধিকাংশ বিশ্ববিদ্যালয় থেকে সময়মতো তথ্য ও পরিসংখ্যান পাওয়া যায় না। প্রাপ্ত তথ্য ইউজিসি কর্তৃক যাচাই-বাছাই করার পর্যায়ে অনেক অসংগতি ও ত্রুটি বিচ্যুতি পরিলক্ষিত হয়। এক্ষেত্রে বিশ্ববিদ্যালয়সমূহের সাথে বারংবার যোগাযোগ করে সেগুলো সংশোধন করতে হয়। এতে অনাকাঙ্ক্ষিত বিলম্ব ঘটে যা মোটেও কাম্য নয়। ফলে সদিচ্ছা থাকা সত্ত্বেও যথাসময়ে কমিশনের পক্ষে বার্ষিক প্রতিবেদন প্রকাশ করা সম্ভব হয়ে ওঠে না। পুরো প্রক্রিয়াটি ডিজিটাল প্রযুক্তি নির্ভর একটি ডায়নামিক সফটওয়্যার-এর মাধ্যমে এবং সকল বিশ্ববিদ্যালয়কে এর সাথে সম্পৃক্ত করলে বার্ষিক প্রতিবেদন যথাসময়ে প্রকাশ করা সম্ভব হবে বলে আমরা বিশ্বাস করি।

এই প্রতিবেদনে উচ্চশিক্ষার সামগ্রিক পরিস্থিতির অবতারণাসহ ভবিষ্যৎ লক্ষ্যমাত্রা নির্ধারণ, যুগোপযোগী কৌশল ও পরিকল্পনা প্রণয়ন এবং বাস্তবায়নের প্রয়োজনীয় দিক নির্দেশনা পাওয়া যাবে- এমনটি প্রত্যাশা করছি। সেই সাথে প্রতিবেদনটি সরকার, উচ্চশিক্ষা সংশ্লিষ্ট স্টেকহোল্ডার, গবেষক, সাংবাদিক এবং সাধারণ পাঠকের ইঙ্গিত চাহিদা পূরণ করবে- এটি আমাদের দৃঢ় বিশ্বাস।

পরিশেষে, বার্ষিক প্রতিবেদন ২০১৮ সূচারূপে প্রকাশনার ক্ষেত্রে ইউজিসি'র মাননীয় চেয়ারম্যান-এর পৃষ্ঠপোষকতার জন্য মহাত্মন-এর প্রতি কৃতজ্ঞতা জ্ঞাপন করছি। সম্পাদনা পরিষদের সম্মানিত সদস্যগণকে তাঁদের অবদানের জন্য কৃতজ্ঞতা প্রকাশ করছি। সেই সাথে বিদ্যমান নানান প্রতিকূলতা সত্ত্বেও বার্ষিক প্রতিবেদন প্রকাশনার সাথে সংশ্লিষ্ট সকলকে তাঁদের অক্লান্ত পরিশ্রমের জন্য আন্তরিক ধন্যবাদ জানাচ্ছি।



প্রফেসর ড. মোঃ সাজ্জাদ হোসেন
প্রধান সম্পাদক, বার্ষিক প্রতিবেদন সম্পাদনা পরিষদ
ও
সদস্য, বাংলাদেশ বিশ্ববিদ্যালয় মঞ্জুরী কমিশন

সূচিপত্র

প্রাক্কথন	iii
প্রধান সম্পাদকের বক্তব্য	vii
সারসংক্ষেপ	xvii-xlii

প্রথম ভাগ

১.১	বাংলাদেশ বিশ্ববিদ্যালয় মঞ্জুরী কমিশন	১
১.১.১	কমিশনের ভূমিকা ও দায়িত্ব	১
১.১.২	কমিশনের গঠন	১
১.২	২০১৮ সালে কমিশন	২
১.২.১	কমিশনের চেয়ারম্যান ও সদস্যবৃন্দ	২
১.২.২	কমিশনের কর্মকর্তাবৃন্দ	৩
১.৩	সভা সম্মেলন	৩
১.৩.১	কমিশন সভা	৩
১.৩.২	অর্থ কমিটির সভা	৩
১.৩.৩	উচ্চশিক্ষা সম্পর্কিত সভা	৩
১.৩.৪	পরিদর্শন-পরিভ্রমণ-প্রশিক্ষণ-কর্মশালা	৪
১.৪	কমিশনের গবেষণা কার্যক্রম	৮
১.৪.১	গবেষণা, স্কলারশিপ ও ফেলোশিপ	৮
১.৪.১.১	একাডেমিক গবেষণা মঞ্জুরি	৯
	ক) কলা ও মানবিক	১৩
	খ) সামাজিক বিজ্ঞান	১৪
	গ) বিজনেস স্টাডিজ	১৫
	(ঘ) সায়েন্স অ্যান্ড টেকনোলজি	১৫
১.৪.২	ইউজিসি পিএইচডি ফেলোশিপ	১৭
১.৪.৩	ইউজিসি এমফিল ফেলোশিপ	১৮
১.৪.৪	গবেষণা সহায়ক কার্যক্রম	১৮
১.৪.৫	ইউজিসি মেধাবৃত্তি	১৯
১.৪.৬	জনতা ব্যাংক মেধাবৃত্তি	১৯
১.৪.৭	অন্ধ বৃত্তি	১৯
১.৪.৮	ইউজিসি প্রফেসরশিপ	১৯
১.৪.৯	রোকেয়া চেয়ার	২০
১.৪.১০	প্রধানমন্ত্রী স্বর্ণপদক প্রদান	২০

১.৪.১১	উচ্চশিক্ষা ও গবেষণায় আন্তর্জাতিক সহযোগিতা	২০
১.৪.১১.১	কমনওয়েলথ স্কলারশিপ (ওপেন)	২০
১.৪.১১.২	কমনওয়েলথ একাডেমিক ফেলোশিপ	২১
১.৪.১১.৩	ইউজিসি অ্যাওয়ার্ড	২১
১.৪.১১.৪	পোস্ট ডক্টরাল ফেলোশিপ	২১
১.৪.১২	সমতা বিধান	২২
১.৪.১৩	ইউজিসি লাইব্রেরি	২২
১.৪.১৪	প্রকাশনা ও তথ্য	২২
১.৫	কমিশন ও সরকারি বিশ্ববিদ্যালয়সমূহের আর্থিক কার্যক্রম	২৩
১.৫.১	কমিশনের পৌনঃপুনিক বাজেট ও প্রকৃত ব্যয়	২৩
১.৫.২	সরকারি বিশ্ববিদ্যালয়সমূহের অনুন্নয়ন ব্যয়	২৫
১.৫.২.১	সরকারি বিশ্ববিদ্যালয়সমূহের ২০১৭-১৮ অর্থবছরের সংশোধিত বাজেট ও প্রকৃত ব্যয় এবং ২০১৮-১৯ অর্থবছরের বাজেট	২৫
১.৫.২.২	বিশ্ববিদ্যালয়সমূহের অনুন্নয়ন বাজেট পর্যালোচনা	৩১
ক)	বেতন ও ভাতাদি	৩১
খ)	পেনশন	৩১
গ)	বিদ্যুৎ খাতে খরচ	৩২
ঘ)	পরিবহন ব্যয়	৩২
ঙ)	বিশ্ববিদ্যালয় স্কুল ও কলেজ	৩২
চ)	অডিট রিপোর্ট	৩২
১.৬	২০১৮ সালে সরকারি বিশ্ববিদ্যালয়সমূহের উন্নয়ন কার্যক্রম	৩৫
ক)	সমাপ্ত বিনিয়োগ প্রকল্পসমূহ	৩৫
খ)	সমাপ্ত কারিগরি সহায়তা প্রকল্প	৩৫
১.৬.১	সংশোধিত বার্ষিক উন্নয়ন কর্মসূচি ২০১৭-১৮	৩৫
১.৬.২	২০১৭-১৮ অর্থবছরে বিশ্ববিদ্যালয়সমূহের উল্লেখযোগ্য উন্নয়ন কার্যক্রমের প্রকল্পভিত্তিক বিবরণ	৩৮-৫০
১.৬.৩	মূল বার্ষিক উন্নয়ন কর্মসূচি ২০১৮-১৯	৫১
১.৬.৪	২০১৮-১৯ অর্থবছরে বিশ্ববিদ্যালয়সমূহের উল্লেখযোগ্য উন্নয়ন কার্যক্রমের প্রকল্পভিত্তিক বিবরণ	৫৩-৬৪
১.৬.৫	উন্নয়ন সংক্রান্ত প্রাসঙ্গিক তথ্য	৬৪
১.৬.৬	উন্নয়ন মঞ্জুরীর তুলনামূলক বিবরণী	৬৪
১.৭	ইনফরমেশন ম্যানেজমেন্ট, কমিউনিকেশন অ্যান্ড ট্রেনিং বিভাগ	৬৭
১.৭.১	ইনফরমেশন ম্যানেজমেন্ট শাখা	৬৭

১.৭.২	নেটওয়ার্ক ও আইসিটি শাখা	৬৭
১.৭.৩	প্রশিক্ষণ শাখা	৬৮
১.৭.৪	হেমিস (HEMIS)	৬৮
১.৭.৫	ইউজিসি ডিজিটাল লাইব্রেরি	৬৮
১.৮	পাবলিক বিশ্ববিদ্যালয় ম্যানেজমেন্ট বিভাগ	৬৮
১.৯	স্ট্র্যাটেজিক প্ল্যানিং এন্ড কোয়ালিটি এস্যুরেন্স বিভাগ	৬৯
১.১০	২০১৮ সালে জনসংযোগ ও তথ্য অধিকার বিভাগ কর্তৃক সম্পাদিত উল্লেখযোগ্য কার্যাবলি	৭০
১.১১	জেনারেল সার্ভিসেস এন্ড এস্টেট	৭১
১.১২	উচ্চশিক্ষা মানোন্নয়ন প্রকল্প	৭৪

দ্বিতীয় ভাগ

২.১	২০১৮ সালে বিশ্ববিদ্যালয়সমূহ	৭৯
	মানচিত্রে ২০১৮ সালে বাংলাদেশের বিশ্ববিদ্যালয়সমূহ	৮১
২.১.১	সরকারি বিশ্ববিদ্যালয়সমূহ	৮৩-১২৩
২.১.২	সরকারি বিশ্ববিদ্যালয়সমূহের তথ্য ও পরিসংখ্যানভিত্তিক প্রতিবেদন	
	ক) সরকারি বিশ্ববিদ্যালয়, অধিভুক্ত ও অঙ্গীভূত কলেজ এবং মাদ্রাসার পরিসংখ্যান	১২৪
	খ) সরকারি বিশ্ববিদ্যালয়ের ভর্তিকৃত শিক্ষার্থী ও প্রথম বর্ষের আসন সংখ্যা	১২৬
	গ) সরকারি বিশ্ববিদ্যালয় এবং অধিভুক্ত ও অঙ্গীভূত কলেজ এবং মাদ্রাসার মোট শিক্ষার্থী পরিসংখ্যান	১২৭
	ঘ) বিষয়ভিত্তিক শিক্ষার্থী পরিসংখ্যান	১৩২
	ঙ) ডিগ্রিভিত্তিক শিক্ষার্থী পরিসংখ্যান	১৩৩
	চ) ছাত্র-ছাত্রীর অনুপাত	১৩৫
	ছ) সরকারি বিশ্ববিদ্যালয়ে অধ্যয়নরত বিদেশি শিক্ষার্থী	১৩৭
	জ) সরকারি বিশ্ববিদ্যালয়ের স্নাতক (পাস), স্নাতক (সম্মান), স্নাতকোত্তর ও অন্যান্য পরীক্ষার ফলাফল	১৩৭
	ঝ) সরকারি বিশ্ববিদ্যালয়ের শিক্ষক পরিসংখ্যান	১৪০
	ঞ) সরকারি বিশ্ববিদ্যালয়ের শিক্ষক-শিক্ষার্থী অনুপাত	১৪৪
	ট) সরকারি বিশ্ববিদ্যালয়ের কর্মকর্তা-কর্মচারী ও শিক্ষার্থীর অনুপাত	১৪৭
	ঠ) সরকারি বিশ্ববিদ্যালয়ের শিক্ষার্থীদের বার্ষিক গড় পৌনঃপুনিক ব্যয়	১৪৮
	ড) সরকারি বিশ্ববিদ্যালয়ের শিক্ষক-শিক্ষার্থী এবং কর্মকর্তা-কর্মচারীর বাসস্থান-সংস্থান	১৫০

২.২	আন্তর্জাতিক বিশ্ববিদ্যালয়সমূহ	
২.২.১	Islamic University of Technology (IUT)	১৫০
২.২.২	Asian University For Women (AUW)	১৫০
২.৩	বেসরকারি বিশ্ববিদ্যালয়সমূহ	১৫০-২৪৫
২.৩.১	২০১৮-এর ৩১ ডিসেম্বর পর্যন্ত বিভিন্ন বেসরকারি বিশ্ববিদ্যালয়সমূহের তথ্য	
ক)	বেসরকারি বিশ্ববিদ্যালয়সমূহের শিক্ষার্থী	২৪৬
খ)	ডিগ্রি প্রদান	২৪৮
গ)	বেসরকারি বিশ্ববিদ্যালয়ের শিক্ষক	২৪৮
ঘ)	শিক্ষক-শিক্ষার্থীর অনুপাত	২৪৯
ঙ)	কর্মকর্তা-কর্মচারীর সংখ্যা	২৫০
চ)	বার্ষিক আয় ও ব্যয়	২৫০
ছ)	গবেষণা খাতে ব্যয়	২৫১
জ)	লাইব্রেরি ও ল্যাবরেটরি ব্যয়	২৫২
ঝ)	শিক্ষার্থী প্রতি ব্যয়	২৫২
ঞ)	বিনা খরচ, স্কলারশিপপ্রাপ্ত ও ওয়েভারপ্রাপ্ত শিক্ষার্থীর পরিসংখ্যান	২৫২
ট)	বেসরকারি বিশ্ববিদ্যালয়ের নিজস্ব ক্যাম্পাস, স্থাপনা ও পরিচালনার পরিসংখ্যান	২৫৩
ঠ)	বেসরকারি বিশ্ববিদ্যালয়ের বিদেশি শিক্ষার্থী	২৬১
ড)	২০১৮ সালে অনুষ্ঠিত বিভিন্ন কমিটির সভার পরিসংখ্যান	২৬১
ঢ)	২০১৮ সালে ভর্তিকৃত শিক্ষার্থীর ডিগ্রিভিত্তিক পরিসংখ্যান	২৬৩
ণ)	২০১৮ সালে অধ্যয়নরত সর্বমোট শিক্ষার্থীর ডিগ্রিভিত্তিক পরিসংখ্যান	২৬৩
ত)	উপাচার্য, উপ-উপাচার্য ও কোষাধ্যক্ষ	২৬৪
থ)	আয়-ব্যয়ের অডিট রিপোর্ট	২৬৪
দ)	ইউজিসি কর্তৃক অনুমোদিত অনুষদ, বিভাগ, কোর্সসমূহের নাম ও অনুমোদনের তারিখ এর তথ্যাবলি	২৬৫
২.৪	বিশ্ববিদ্যালয়সমূহের সার্বিক উল্লেখযোগ্য বিষয়সমূহ	২৬৫
২.৫	কমিশনের সুপারিশসমূহ	২৬৮

সারণি

সারণি ১.৪.১	২০১৮ সালের গবেষণা প্রকল্পের পরিসংখ্যান	৯
সারণি ১.৪.২	২০১৮ সালে কমিশনের একাডেমিক গবেষণা ব্যয়	১৭

সারণি ১.৫.১	বাংলাদেশ বিশ্ববিদ্যালয় মঞ্জুরী কমিশনের ২০১৭-২০১৮ অর্থবছরের সংশোধিত বাজেট, প্রকৃত ব্যয় এবং ২০১৮-২০১৯ অর্থবছরের বাজেট বিবরণী	২৪
সারণি ১.৫.২	বিশ্ববিদ্যালয়সমূহের ২০১৭-২০১৮ অর্থবছরের সংশোধিত বাজেট ও প্রকৃত ব্যয় এবং ২০১৮-২০১৯ অর্থবছরের বাজেট সারসংক্ষেপ	২৬
সারণি ১.৫.৩	বিশ্ববিদ্যালয়সমূহের ২০১৭-২০১৮ অর্থবছরের সংশোধিত বাজেট ও প্রকৃত ব্যয় বিবরণী	২৭
সারণি ১.৫.৪	২০১৮-২০১৯ অর্থবছরে বিশ্ববিদ্যালয়সমূহের অনুন্নয়ন বাজেট	২৯
সারণি ১.৫.৫	বিগত দশ অর্থবছরে বিশ্ববিদ্যালয়সমূহের পৌনঃপুনিক বরাদ্দের জন্য কমিশনের সুপারিশ এবং সরকারি বরাদ্দের পরিমাণ	৩০
সারণি ১.৫.৬	বিগত দশ অর্থবছরের অনুন্নয়ন বাজেটে বিশ্ববিদ্যালয় শিক্ষা খাতে সরকারি বরাদ্দ এবং জাতীয় ও শিক্ষা বাজেটে বিশ্ববিদ্যালয় শিক্ষা খাতে বরাদ্দের তুলনামূলক তথ্য	৩১
সারণি ১.৬.১	সংশোধিত বার্ষিক উন্নয়ন কর্মসূচি ২০১৭-২০১৮	৩৫
সারণি ১.৬.২	মূল বার্ষিক উন্নয়ন কর্মসূচি ২০১৮-২০১৯	৫১
সারণি ১.৬.৩	জাতীয় উন্নয়ন বাজেটে শিক্ষা ও ধর্ম খাত এবং বিশ্ববিদ্যালয় শিক্ষা উপ-খাতে বরাদ্দের দশ অর্থবছরের তুলনামূলক বিবরণী	৬৫
সারণি ১.৬.৪	২০১৭-১৮ এবং ২০১৮-১৯ অর্থবছরের উন্নয়ন মঞ্জুরির পরিসংখ্যান	৬৬

২.১.২: সরকারি বিশ্ববিদ্যালয়সমূহের তথ্য ও পরিসংখ্যানভিত্তিক প্রতিবেদন

সারণি ২.১.২.১	সরকারি বিশ্ববিদ্যালয়সমূহের অনুষদ, বিভাগ, ইনস্টিটিউট এবং এর অধিভুক্ত ও অঙ্গীভূত কলেজ/মাদ্রাসার পরিসংখ্যান	১২৪
সারণি ২.১.২.২	সরকারি বিশ্ববিদ্যালয়ের শিক্ষার্থী ও শিক্ষকের পরিসংখ্যান	১২৭
সারণি ২.১.২.৩	সরকারি বিশ্ববিদ্যালয়সমূহের বিগত দশ বছরের শিক্ষার্থী সংখ্যার হ্রাস-বৃদ্ধির হার	১৩১
সারণি ২.১.২.৪	সরকারি বিশ্ববিদ্যালয়সমূহের বিষয়ভিত্তিক শিক্ষার্থীর শতকরা হার	১৩২
সারণি ২.১.২.৫	সরকারি বিশ্ববিদ্যালয়সমূহের ডিগ্রিভিত্তিক শিক্ষার্থী সংখ্যা	১৩৪
সারণি ২.১.২.৬	বিশ্ববিদ্যালয়ভিত্তিক তিন বছরের শিক্ষার্থী সংখ্যা	১৩৫
সারণি ২.১.২.৭	সরকারি বিশ্ববিদ্যালয়সমূহে অধ্যয়নরত বিদেশি শিক্ষার্থীদের তুলনামূলক চিত্র	১৩৭
সারণি ২.১.২.৮	সরকারি বিশ্ববিদ্যালয়সমূহের ২০১৮ সনের পরীক্ষার ডিগ্রিভিত্তিক ফলাফল	১৩৭
সারণি ২.১.২.৯	বিগত ৫ বছরের সরকারি বিশ্ববিদ্যালয়সমূহের বিভিন্ন পর্যায়ে ডিগ্রিপ্রাপ্তদের শতকরা হার	১৩৯
সারণি ২.১.২.১০	সরকারি বিশ্ববিদ্যালয়ের পদ ও উচ্চতর যোগ্যতাভিত্তিক শিক্ষক সংখ্যা	১৪০
সারণি ২.১.২.১১	সরকারি বিশ্ববিদ্যালয়সমূহের পদভিত্তিক তুলনামূলক তিন বছরের শিক্ষক সংখ্যা	১৪২
সারণি ২.১.২.১২	সরকারি বিশ্ববিদ্যালয়সমূহের ডিগ্রিভিত্তিক তুলনামূলক তিন বছরের শিক্ষক সংখ্যা	১৪৩
সারণি ২.১.২.১৩	জাতীয় বিশ্ববিদ্যালয় ও অন্যান্য বিশ্ববিদ্যালয়ের অধীন অধিভুক্ত ও অঙ্গীভূত কলেজসমূহের শিক্ষক-শিক্ষার্থী পরিসংখ্যান	১৪৪

সারণি ২.১.২.১৪	৩৭টি সরকারি বিশ্ববিদ্যালয়ের বিগত তিন বছরের শিক্ষক-শিক্ষার্থীর অনুপাত	১৪৫
সারণি ২.১.২.১৫	সরকারি বিশ্ববিদ্যালয়ের বিগত পাঁচ বছরের শিক্ষার্থী, কর্মকর্তা ও কর্মচারীর অনুপাত	১৪৮
সারণি ২.১.২.১৬	জাতীয় বিশ্ববিদ্যালয় ছাড়া ৩৭টি সরকারি বিশ্ববিদ্যালয়ের শিক্ষার্থীদের মাথাপিছু বার্ষিক গড় পৌনঃপুনিক ব্যয়	১৪৮
সারণি-২.১.২.১৭(ক)	২০১৮ সালে সরকারি বিশ্ববিদ্যালয়সমূহের শিক্ষক-শিক্ষার্থী, গবেষণা ব্যয়, প্রকাশনা ও শিক্ষক-শিক্ষার্থীর অনুপাত	২৭২
সারণি-২.১.২.১৭(খ)	২০১৮ সালে সরকারি বিশ্ববিদ্যালয়সমূহের শিক্ষক-শিক্ষার্থী, গবেষণা ব্যয়, প্রকাশনা ও শিক্ষক-শিক্ষার্থীর অনুপাত	২৭৪
২.৩.১	২০১৮-এর ৩১ ডিসেম্বর পর্যন্ত বিভিন্ন বেসরকারি বিশ্ববিদ্যালয়সমূহের তথ্যের ওপর পর্যালোচনা-	
সারণি ২.৩.১.১	বেসরকারি বিশ্ববিদ্যালয়ের বিগত বারো বছরের শিক্ষার্থী সংখ্যা	২৪৬
সারণি-২.৩.১.২	বেসরকারি বিশ্ববিদ্যালয়সমূহের শিক্ষক-শিক্ষার্থী, গবেষণা ব্যয়, প্রকাশনা ও শিক্ষক-শিক্ষার্থীর অনুপাত	২৭৬

চিত্র

চিত্র ১.৫.১	সরকারি বিশ্ববিদ্যালয়সমূহের বার্ষিক অনুন্নয়ন অনুদান	৩০
চিত্র ১.৫.২	সরকারি বিশ্ববিদ্যালয়সমূহের বিগত দশ বছরের অনুন্নয়ন বাজেটের তুলনামূলক চিত্র	৩১
চিত্র ১.৬.১	জাতীয় উন্নয়ন বাজেটে শিক্ষা ও ধর্ম খাত এবং বিশ্ববিদ্যালয় শিক্ষা উপ-খাতে বরাদ্দের দশ অর্থ বছরের তুলনামূলক রেখা চিত্র	৬৫
২.১.২	সরকারি বিশ্ববিদ্যালয়সমূহের তথ্য ও পরিসংখ্যানভিত্তিক প্রতিবেদন	
চিত্র ২.১.২.১	সরকারি বিশ্ববিদ্যালয়সমূহ, অধিভুক্ত ও অঙ্গীভূত কলেজ এবং মাদ্রাসার তুলনামূলক শিক্ষার্থী সংখ্যা	১৩০
চিত্র ২.১.২.২	সরকারি বিশ্ববিদ্যালয়সমূহের বিগত দশ বছরের শিক্ষার্থী সংখ্যার স্তম্ভ চিত্র	১৩১
চিত্র ২.১.২.৩	অধিভুক্ত ও অঙ্গীভূত কলেজ/মাদ্রাসার শিক্ষার্থী ব্যতীত ৩৪টি বিশ্ববিদ্যালয়ের বিষয়ভিত্তিক শিক্ষার্থী হার	১৩৩
চিত্র ২.১.২.৪	৩৯টি সরকারি (ইসলামি আরবি ও অন্যান্য অধিভুক্ত ও অঙ্গীভূত কলেজ/মাদ্রাসার শিক্ষার্থী ব্যতীত) বিশ্ববিদ্যালয়সমূহের বিষয়ভিত্তিক শিক্ষার্থী হার	১৩৩
চিত্র ২.১.২.৫	অধিভুক্ত ও অঙ্গীভূত কলেজ/মাদ্রাসার শিক্ষার্থী ব্যতীত ৩৪টি বিশ্ববিদ্যালয়ের ডিগ্রিভিত্তিক শিক্ষার্থীর সংখ্যা	১৩৪
চিত্র ২.১.২.৬	৪০টি সরকারি (১২টি অধিভুক্ত ও অঙ্গীভূত কলেজ/মাদ্রাসার শিক্ষার্থী ব্যতীত) বিশ্ববিদ্যালয়সমূহের বিষয়ভিত্তিক শিক্ষার্থী সংখ্যা	১৩৪
চিত্র ২.১.২.৭	২০১৮ সালে বিশ্ববিদ্যালয়সমূহের মোট ছাত্র-ছাত্রীর শতকরা হার	১৩৫
চিত্র ২.১.২.৮	২০১৭ ও ২০১৮ সালে সরকারি বিশ্ববিদ্যালয়সমূহের বিভিন্ন পর্যায়ে পরীক্ষাসমূহের ফলাফলের তুলনামূলক চিত্র	১৩৯

চিত্র ২.১.২.৯	বিগত ৩ বছরের পদভিত্তিক শিক্ষক সংখ্যার তুলনামূলক চিত্র	১৪২
চিত্র ২.১.২.১০	বিগত ৩ বছরের ডিগ্রিভিত্তিক শিক্ষক সংখ্যার তুলনামূলক চিত্র	১৪৩
২.৩.১	২০১৮-এর ৩১ ডিসেম্বর পর্যন্ত বিভিন্ন বেসরকারি বিশ্ববিদ্যালয়সমূহের তথ্যের ওপর পর্যালোচনা-	
চিত্র ২.৩.১.১	বেসরকারি বিশ্ববিদ্যালয়ের বিগত বারো বছরের শিক্ষার্থী স্তম্ভ চিত্র	২৪৭

পরিসংখ্যান

২.১.২ সরকারি বিশ্ববিদ্যালয়সমূহের পরিসংখ্যান

২.১.২.১	২০১৮ সালে বিশ্ববিদ্যালয়ভিত্তিক প্রথম বর্ষ/শ্রেণিতে স্নাতক পাস/স্নাতক সম্মান/স্নাতক কারিগরি, মাস্টার্স/মাস্টার্স কারিগরি এবং এমফিল/পিএইচডি সম্মান ও অন্যান্য পর্যায়ে আসন সংখ্যা, ভর্তিকৃত শিক্ষার্থী এবং শূন্য আসন/অতিরিক্ত ভর্তিকৃত শিক্ষার্থীর পরিসংখ্যান	২৮০
২.১.২.২	বিশ্ববিদ্যালয়সমূহের অনুষদ, বিভাগ, ইনস্টিটিউট এবং অধিভুক্ত ও অঙ্গীভূত কলেজ/মাদ্রাসাভিত্তিক শিক্ষার্থী ও শিক্ষক সংখ্যা এবং শিক্ষক-শিক্ষার্থী অনুপাত	২৮২
২.১.২.৩	সরকারি বিশ্ববিদ্যালয়ের মূল বিষয়ভিত্তিক শিক্ষার্থীর পরিসংখ্যান	৩০৪
২.১.২.৪	সরকারি বিশ্ববিদ্যালয়ে অধ্যয়নরত সর্বমোট শিক্ষার্থীর ডিগ্রিভিত্তিক পরিসংখ্যান	৩০৬
২.১.২.৫	এক নজরে বাংলাদেশের সরকারি বিশ্ববিদ্যালয়সমূহের স্নাতক ও স্নাতকোত্তর পরীক্ষায় উত্তীর্ণ শিক্ষার্থীদের পরিসংখ্যান	৩০৮
২.১.২.৬	সরকারি বিশ্ববিদ্যালয়ে কর্তব্যরত ও অনুপস্থিত শিক্ষক সংখ্যা	৩১০
২.১.২.৭	২০১৮ সালে সরকারি বিশ্ববিদ্যালয়ের কর্মকর্তা-কর্মচারীদের বিস্তারিত পরিসংখ্যান	৩১২
২.১.২.৮	২০১৮ সালে ৪০টি সরকারি বিশ্ববিদ্যালয়ের আবাসিক শিক্ষার্থীর পরিসংখ্যান	৩১৪
২.১.২.৯	সরকারি বিশ্ববিদ্যালয়ের আবাসিক সুবিধাপ্রাপ্ত শিক্ষক, কর্মকর্তা-কর্মচারীদের পরিসংখ্যান	৩১৬

২.৩.১ বেসরকারি বিশ্ববিদ্যালয়ের পরিসংখ্যান

২.৩.১.১	এক নজরে বাংলাদেশের বেসরকারি বিশ্ববিদ্যালয়সমূহের ইনস্টিটিউট, অনুষদ, বিভাগ, শিক্ষার্থী, শিক্ষক, বার্ষিক আয়-ব্যয়, শিক্ষার্থীপ্রতি মাথাপিছু ব্যয় এবং ডিগ্রিপ্রাপ্ত শিক্ষার্থীদের বিস্তারিত পরিসংখ্যান	৩১৮
২.৩.১.২	বেসরকারি বিশ্ববিদ্যালয়সমূহের ২০১৮ সাল পর্যন্ত বিষয়ভিত্তিক সর্বমোট শিক্ষার্থী সংখ্যা	৩২২
২.৩.১.৩	২০১৮ সালে পদভিত্তিক পূর্ণকালীন ও খণ্ডকালীন শিক্ষক ও কর্মকর্তা-কর্মচারীদের পরিসংখ্যান	৩২৬
২.৩.১.৪	বেসরকারি বিশ্ববিদ্যালয়ে বিনা খরচ, স্কলারশিপপ্রাপ্ত ও ওয়েভারপ্রাপ্ত শিক্ষার্থীর পরিসংখ্যান	৩৩১
২.৩.১.৫	২০১৮ সালে বেসরকারি বিশ্ববিদ্যালয়ে অনুষ্ঠিত বিভিন্ন কমিটির সভার বিবরণ	৩৩৫
২.৩.১.৬	বেসরকারি বিশ্ববিদ্যালয়ে অধ্যয়নরত সর্বমোট শিক্ষার্থীর ডিগ্রিভিত্তিক পরিসংখ্যান	৩৩৮
২.৩.১.৭	বেসরকারি বিশ্ববিদ্যালয়ে ২০১৮ সালে ভর্তিকৃত শিক্ষার্থীর ডিগ্রিভিত্তিক পরিসংখ্যান	৩৪৩

২.৩.১.৮	২০১৮ সালে পদবিভিত্তিক পূর্ণকালীন ও খণ্ডকালীন মহিলা শিক্ষক ও মহিলা কর্মকর্তা-কর্মচারীদের পরিসংখ্যান	৩৪৮
২.৩.১.৯	২০১৮ সাল পর্যন্ত যেসকল বেসরকারি বিশ্ববিদ্যালয়ে উপাচার্য, উপ-উপাচার্য ও কোষাধ্যক্ষ রাষ্ট্রপতি কর্তৃক অনুমোদিত কিংবা অনুমোদিত নয় এবং ২০১৭-২০১৮ অর্থবছরের আর্থিক হিসাব বিবরণী প্রাপ্তির সারসংক্ষেপ	৩৫২

পরিশিষ্ট

২০১৮ সালে বাংলাদেশ বিশ্ববিদ্যালয় মঞ্জুরী কমিশনের কর্মকর্তা ও কর্মচারীবৃন্দ	৩৬০
২০১৮ সালের সামাজিক বিজ্ঞান গবেষণা শাখার সমাপ্ত প্রকল্প	৩৬৫
২০১৮ সালের কলা-মানবিক শাখার সমাপ্ত প্রকল্প	৩৬৬
২০১৮ সালের বিজনেস স্টাডিজ গবেষণা শাখার সমাপ্ত প্রকল্প	৩৬৭
কলা-মানবিক শাখার ২০১৮ সালের চলতি প্রকল্প	৩৬৮
সামাজিক বিজ্ঞান গবেষণা শাখার ২০১৮ সালের চলতি প্রকল্প	৩৬৯
বিজনেস স্টাডিজ গবেষণা শাখার ২০১৮ সালের চলতি প্রকল্প	৩৭২
২০১৮ সালের সায়েন্স এন্ড টেকনোলজি শাখার সমাপ্ত প্রকল্প	৩৭৪
সায়েন্স এন্ড টেকনোলজি শাখার ২০১৮ সালের চলতি প্রকল্প	৩৮৭
ইউজিসি পিএইচ.ডি ফেলোশিপে (বিশ্ববিদ্যালয় শিক্ষক) ২০১৮ সালে যোগদানকৃত ফেলোদের তালিকা	৪৩৪
ইউজিসি পিএইচ.ডি ফেলোশিপে (কলেজ শিক্ষক) ২০১৮ সালে যোগদানকৃত ফেলোদের নামের তালিকা	৪৩৬
ইউজিসি পিএইচ.ডি ফেলোশিপ- ২০১৮ সালে থিসিস কপি জমাকৃত ফেলোদের নামের তালিকা	৪৩৯
২০১৮ সালে ইউজিসি এম.ফিল ফেলোশিপে বিভিন্ন বছরে যোগদানকৃত ফেলোদের চূড়ান্ত থিসিস কপি জমাদানে নামের তালিকা (বিশ্ববিদ্যালয় ও কলেজ শিক্ষক)	৪৪৪
গবেষণা সহায়ক তহবিল থেকে অনুদান প্রাপ্তদের তালিকা	৪৪৫
২০১৮ সালে দেশের অভ্যন্তরে ও বিদেশে অনুষ্ঠিত সেমিনার, সিম্পোজিয়াম, কনফারেন্স ও ওয়ার্কশপ-এ অনুদানের বিবরণ	৪৬৫
২০১৮ সালে প্রকাশিতব্য বার্ষিক প্রতিবেদনের জন্য এম.ফিল/পিএইচ.ডি/পোস্ট ডক্টরাল ফেলো - তথ্য ও উপাত্ত সংগ্রহ ও থিসিস বাঁধাইকরণ এর অনুদানের বিবরণ	৪৬৮
বিগত পাঁচ বছরে বিশ্ববিদ্যালয়সমূহের জন্য বিমক অনুন্নয়ন মঞ্জুরি ও প্রকৃত ব্যয়	৪৭৪
সরকারি বিশ্ববিদ্যালয়সমূহের উন্নয়ন মঞ্জুরি-২০১৮	৪৭৬
২০১৮ সালে বেসরকারি বিশ্ববিদ্যালয়সমূহ কর্তৃক পরিচালিত ও ইউজিসি কর্তৃক অনুমোদিত অনুদান, বিভাগ, কোর্সসমূহের নাম ও অনুমোদনের তারিখ	৪৮৪
সরকারি বিশ্ববিদ্যালয়ের তথ্য ও পরিসংখ্যান প্রাপ্তির তারিখ	৫৩২
বেসরকারি বিশ্ববিদ্যালয়ের তথ্য ও পরিসংখ্যান প্রাপ্তির তারিখ	৫৩৩

বাংলাদেশ বিশ্ববিদ্যালয় মঞ্জুরী কমিশন বার্ষিক প্রতিবেদন ২০১৮

সারসংক্ষেপ

ভূমিকা

১৯৭৩ সালের রাষ্ট্রপতির ১০ নম্বর আদেশ অনুসারে 'বাংলাদেশ বিশ্ববিদ্যালয় মঞ্জুরী কমিশন' প্রতিষ্ঠিত হয়। এই আদেশের ৪(১) নম্বর অনুচ্ছেদ এবং ১৯৯৮ সালের সংশোধনী মোতাবেক ১ জন চেয়ারম্যান, ৫ জন পূর্ণকালীন সদস্য এবং ৯ জন খণ্ডকালীন সদস্য যথা: বিশ্ববিদ্যালয়ের উপাচার্যবৃন্দের মধ্য থেকে পর্যায়ক্রমে ৩ জন এবং বিশ্ববিদ্যালয়ের অধ্যাপক ও ডিনদের মধ্য থেকে প্রতিনিধিত্বকারী বিশ্ববিদ্যালয় কর্তৃক মনোনীত সদস্য পর্যায়ক্রমে ৩ জন, গণপ্রজাতন্ত্রী বাংলাদেশ সরকার কর্তৃক মনোনীত সদস্য ৩ জন (শিক্ষা সচিব, অর্থ মন্ত্রণালয়ের সচিব পর্যায়ের একজন প্রতিনিধি ও পরিকল্পনা কমিশনের একজন সদস্য) সমন্বয়ে কমিশন গঠিত হয়। এই কমিশন উল্লিখিত আদেশের ১২ নম্বর ধারামতে কমিশন ও দেশের বিশ্ববিদ্যালয়সমূহের বার্ষিক কার্যক্রমের তথ্য-উপাত্ত সংবলিত পরিসংখ্যানভিত্তিক প্রতিবেদন সরকারের মাধ্যমে মহান জাতীয় সংসদে উপস্থাপনের জন্য দায়বদ্ধ। এরই ধারাবাহিকতায় ২০১৮ সালের প্রতিবেদন উপস্থাপন করা হলো।

কমিশনের কর্মকর্তাবৃন্দ

২০১৮ সনে কমিশনে কর্মরত প্রথম ও দ্বিতীয় শ্রেণির কর্মকর্তা ছিল ১২৫ জন, তৃতীয় শ্রেণির কর্মচারী ছিল ৬৯ জন এবং চতুর্থ শ্রেণির কর্মচারীর সংখ্যা ছিল ৮৬ জন। উল্লিখিত সময়ে কমিশনে মোট ২৮০ জন কর্মকর্তা-কর্মচারী কর্মরত ছিলেন।

সভা-সম্মেলন

২০১৮ সালে পূর্ণকমিশনের ১৪৯, ১৫০, ১৫১, ১৫২ এবং ১৫৩তম সভা যথাক্রমে ২৮-৩-২০১৮, ৩০-০৪-২০১৮, ২৭-০৬-২০১৮, ১৩-০৮-২০১৮ এবং ২৭-১২-২০১৮ তারিখে কমিশন ভবনে অনুষ্ঠিত হয়।

অর্থ কমিটির সভা: ২০১৮ সালে কমিশনের অর্থ কমিটির ১১৯, ১২০, ১২১ এবং ১২২তম সভা যথাক্রমে ০৬/০২/২০১৮, ১৬/০৪/২০১৮, ২৫/০৬/২০১৮ ও ২৪/১২/২০১৮ তারিখে অনুষ্ঠিত হয়।

১২১তম সভায় কমিশনের ২০১৭-২০১৮ অর্থবছরের সংশোধিত এবং ২০১৮-১৯ অর্থবছরের প্রস্তাবিত মূল বাজেট হিসাব বিস্তারিত আলোচনার পর সর্বসম্মতিক্রমে অনুমোদনের জন্য সুপারিশ করা হয়।

উচ্চশিক্ষা সম্পর্কিত সভা

ক. গবেষণা মূল্যায়ন কমিটির সভা: ২০১৮ সালে কমিশনের গবেষণা মূল্যায়ন কমিটিসমূহের সর্বমোট ১০টি সভা কমিশনের চেয়ারম্যান মহোদয়ের সভাপতিত্বে অনুষ্ঠিত হয়। আলোচ্য বছরে কলা ও সামাজিক বিজ্ঞান গবেষণা শাখায় ০৭/১১/২০১৮, ০৭/১১/২০১৮ ও ০৮/১১/২০১৮ তারিখে কলা ও মানবিক, সামাজিক বিজ্ঞান ও ব্যবসায় শিক্ষা সংক্রান্ত মোট তিনটি মূল্যায়ন কমিটির সভা এবং বিজ্ঞান ও প্রযুক্তি গবেষণা শাখায় মোট সাতটি মূল্যায়ন কমিটির সভা ১৫/১০/২০১৮, ১৬/১০/২০১৮, ১৭/১০/২০১৮, ২১/১০/২০১৮, ২১/১০/২০১৮, ২২/১০/২০১৮ ও ২৩/১০/২০১৮ তারিখে অনুষ্ঠিত হয়েছে।

খ. পিএইচডি ফেলোশিপ মনোনয়ন কমিটির সভা: ২টি সভা ১১/০৬/২০১৮ ও ১৩/১১/২০১৮ তারিখে অনুষ্ঠিত হয়।

গ. ইউজিসি পুস্তক প্রকাশনা কমিটির সভা: আলোচ্য বছরে ইউজিসি পুস্তক প্রকাশনা কমিটির ৪৪তম সভা ১৮ অক্টোবর ২০১৮ তারিখে অনুষ্ঠিত হয়।

ঘ. ডিগ্রি সমতা বিধান কমিটির সভা: আলোচ্য বছরে বিদেশের বিভিন্ন বিশ্ববিদ্যালয় থেকে অর্জিত ডিগ্রির সমতা বিধানকল্পে গঠিত কমিটির ০৩টি সভা অনুষ্ঠিত হয়, তার মধ্যে ২৮/০১/২০১৮ তারিখে ৯১তম, ১৪/০৫/২০১৮ তারিখে ৯২তম, ১৮/০৯/২০১৮ তারিখে ৯৩তম সভা অনুষ্ঠিত হয়।

পরিদর্শন-পরিভ্রমণ

আলোচ্য বছরে কমিশনের চেয়ারম্যান উচ্চশিক্ষা বিষয়ক বিভিন্ন সেমিনার সিম্পোজিয়ামে অংশগ্রহণের জন্য ভারত, মালয়েশিয়া, নিউইয়র্ক, যুক্তরাষ্ট্র ও সিঙ্গাপুর ভ্রমণ করেন। এছাড়া একই বছরে কমিশনের সদস্যবৃন্দ উচ্চশিক্ষা বিষয়ক বিভিন্ন সেমিনার সিম্পোজিয়ামে অংশগ্রহণের জন্য সিঙ্গাপুর, থাইল্যান্ড, নিউজিল্যান্ড ভারত ও ফ্রান্স ভ্রমণ করেন।

বিশিষ্ট ব্যক্তিবর্গের কমিশন অফিসে আগমন

২০১৮ সালে উল্লেখযোগ্য সংখ্যক বিদেশি ব্যক্তি/প্রতিনিধিদল কমিশন অফিসে আগমন করেন এবং কমিশনের চেয়ারম্যান ও সদস্যবৃন্দের সঙ্গে উচ্চশিক্ষা সংশ্লিষ্ট বিষয়ে পারস্পরিক মতবিনিময় করেন।

কমিশনের গবেষণা কার্যক্রম

২০১৮ সালে একাডেমিক গবেষণা মঞ্জুরি-এর অধীনে মোট ৯৯০টি গবেষণা প্রকল্প ছিল। তার মধ্যে সমাপ্ত প্রকল্প ১০০টি, চলতি প্রকল্প ৩৬৬টি, প্রক্রিয়াধীন প্রকল্প ২৩৫টি এবং বাতিল প্রকল্প ২৮৯টি। সারণি ১.৪.১-এ বিশ্ববিদ্যালয়ভিত্তিক ২০১৮ সালের গবেষণা প্রকল্পের বিবরণ দেয়া হলো।

২০১৮ সালে কমিশনের রিসার্চ সাপোর্ট এন্ড পাবলিকেশন বিভাগে বিভিন্ন শাখার অধীনে পরিচালিত ৯৯০টি গবেষণা প্রকল্পের মধ্যে কলা ও মানবিক, সামাজিক বিজ্ঞান ও বিজনেস স্টাডিজ শাখায় গবেষণা প্রকল্প ছিল মোট ১৩১টি এবং সায়েন্স এন্ড টেকনোলজি শাখায় ছিল ৮৫৯টি।

২০১৮ সালে কলা ও মানবিক গবেষণা শাখার ১২টি গবেষণা প্রকল্পের অনুকূলে মোট ১৪,৪৯,৩৫০/- টাকা এবং বিশেষজ্ঞ সম্মানী বাবদ ৭৫,০০০/-টাকাসহ সর্বমোট ১৫,২৪,৩৫০/-টাকা ছাড় করা হয়েছে।

২০১৮ সালে সামাজিক বিজ্ঞান গবেষণা শাখার ১৯টি গবেষণা প্রকল্পের অনুকূলে মোট ২৩,৩৫,৩৪০/- টাকা এবং বিশেষজ্ঞ সম্মানী বাবদ ১,৫৩,০০০/- টাকাসহ সর্বমোট ২৪,৮৮,৩৪০/-টাকা ছাড় করা হয়েছে।

২০১৮ সালে বিজনেস স্টাডিজ গবেষণা শাখার ৭টি গবেষণা প্রকল্পের অনুকূলে মোট ৭,৮৮,৫০০/-টাকা এবং বিশেষজ্ঞ সম্মানী বাবদ ৭৯,০০০/-টাকাসহ সর্বমোট ৮,৬৭,৫০০/- টাকা ছাড় করা হয়েছে।

২০১৮ সালে সায়েন্স এন্ড টেকনোলজি শাখার ০৭টি উপ-শাখায় ৩৪২টি প্রকল্পে পরিচালনার জন্য ১ম ও শেষ কিস্তি বাবদ মোট ৪,৫৫,৪৪,৭১৫.০০ (চার কোটি পঞ্চাশ লক্ষ চুয়াল্লিশ হাজার সাতশত পনের) টাকা ছাড় করা হয় এবং নতুন ও পুরাতন প্রকল্পসমূহ মূল্যায়নের জন্য ৪০৯ জন বিশেষজ্ঞের সম্মানী বাবদ ২০,৮৮,০০০.০০ (বিশ লক্ষ আটশি হাজার) টাকা প্রদান করা হয়। সর্বমোট (৪,৫৫,৪৪,৭১৫.০০+২০,৮৮,০০০.০০)= ৪,৭৬,৩২,৭১৫.০০ (চার কোটি ছিয়াত্তর লক্ষ বত্রিশ হাজার সাতশত পনের) টাকা কমিশনের গবেষণা সহায়ক তহবিল থেকে অর্থ ও হিসাব বিভাগের মাধ্যমে ছাড় করা হয়েছে।

ইউজিসি পিএইচডি ফেলোশিপ: দেশের সমস্যাবলি নিয়ে বিশ্ববিদ্যালয়সমূহে গবেষণা করে পিএইচ.ডি ডিগ্রী লাভ করার লক্ষ্যে পাবলিক বিশ্ববিদ্যালয় ও সরকারি কলেজ শিক্ষকদের কমিশন কর্তৃক এই ফেলোশিপ দেয়া হয়।

১৯৭৭-৭৮ অর্থ বছর থেকে কমিশন কর্তৃক প্রথমে জুনিয়র রিসার্চ ফেলোশিপ কার্যক্রম চালু করা হয়। ১৯৯০ সনে এই ফেলোশিপের নাম পরিবর্তন করে ইউজিসি পিএইচ.ডি ফেলোশিপ নামকরণ করা হয়। প্রথম অবস্থায় এ ফেলোশিপের সংখ্যা ১৮টি ছিল। পরবর্তীকালে পর্যায়ক্রমে এই সংখ্যা বৃদ্ধি করে ৬০টিতে উন্নীত করা হয়। ২০০৫ সালে অনুষ্ঠিত কমিশনের ১০৮তম সভার সিদ্ধান্ত অনুযায়ী পিএইচ.ডি ফেলোশিপের সংখ্যা ৬০ থেকে ১০০টিতে উন্নীত করা হয়েছে। ২০১৮ সালে পাবলিক বিশ্ববিদ্যালয় এবং সরকারি কলেজের ৪১ জন শিক্ষক ইউজিসি পিএইচ.ডি ফেলোশিপে যোগদান করেছেন। এর মধ্যে ১৯ জন পাবলিক বিশ্ববিদ্যালয়ের শিক্ষক এবং ২২ জন সরকারি কলেজ শিক্ষক।

ইউজিসি পিএইচডি ফেলোশিপে সমাপ্ত অভিসন্দর্ভ: ইউজিসি পিএইচ.ডি ফেলোশিপ প্রোগ্রামে ২০১৮ সালে ৪৬ জন গবেষক তাঁদের গবেষণা সমাপ্ত করে কমিশনে থিসিস জমা দিয়েছেন। বিস্তারিত বিবরণ পরিশিষ্ট ‘গ’-তে সন্নিবেশ করা হয়েছে।

গবেষণা সহায়ক কার্যক্রম: দেশের উচ্চশিক্ষা প্রতিষ্ঠানসমূহ বিশেষ করে বিশ্ববিদ্যালয়গুলোতে শিক্ষকদের গবেষণা কার্যক্রমে অনুদান প্রদানের লক্ষ্যে কমিশন কর্তৃক ১৯৮২ সালে ‘গবেষণা সহায়ক তহবিল’ গঠন করা হয়। প্রবীণ শিক্ষাবিদ ও বিশেষজ্ঞদের পরামর্শক্রমে প্রণীত নীতিমালা অনুযায়ী এ গবেষণা সহায়ক কার্যক্রম পরিচালিত হচ্ছে। বাংলাদেশের বিশ্ববিদ্যালয়সমূহের শিক্ষকবৃন্দের একক বা সমষ্টিগত গবেষণা কাজে বিদেশে কোনো নমুনা বিশ্লেষণ (Analysis) করানোর প্রয়োজনে এবং ইউজিসি ফেলোদের দেশে বা প্রতিবেশী দেশে (বিশেষ করে সার্কভুক্তদেশে) গবেষণা সংক্রান্ত ফিল্ডওয়ার্কে অংশগ্রহণের জন্য ১৫,০০০.০০ টাকা এবং বিশেষক্ষেত্রে ২০,০০০.০০ টাকা অনুদান দেয়া হয়। উচ্চশিক্ষা ও গবেষণা সংক্রান্ত আন্তর্জাতিক কনফারেন্স/সেমিনার/সিম্পোজিয়াম/ওয়ার্কশপ-এ অংশগ্রহণের জন্য পাবলিক বিশ্ববিদ্যালয়সমূহের শিক্ষকবৃন্দকে সীমিত পরিমাণে আর্থিক অনুদান বা ট্রাভেল গ্রান্টস দেয়া হয়। এ অনুদান সাধারণত দেশভিত্তিতে ১০,০০০.০০ থেকে ৩০,০০০.০০ টাকা পর্যন্ত হয়ে থাকে। নিজ উদ্যোগে ‘Study Visit’ প্রোগ্রামের অধীনে বিদেশ গমনকারী শিক্ষকদেরকে যাতায়াতের আংশিক খরচ একই নিয়মে অনুদান হিসেবে দেয়া হয়। দেশের পাবলিক বিশ্ববিদ্যালয় ও সরকারি/অধিভুক্ত কলেজের শিক্ষকগণ স্বীয় খরচে অথবা সরকার/বিশ্ববিদ্যালয় থেকে আংশিক অনুদানপ্রাপ্ত হয়ে বিদেশে এম.ফিল ও পিএইচডি গবেষণা পরিচালনাকালে প্রয়োজনীয় উপাত্ত সংগ্রহের জন্য এক থেকে তিনমাস বা তদুর্ধ্ব সময় দেশে এসে অবস্থান করলে তাঁদেরকে ৫,০০০.০০ টাকা থেকে ১২,০০০.০০ টাকা অনুদান প্রদান করা হয়। দেশে এম.ফিল ও পিএইচ.ডি গবেষণাকালে আফগানিস্তান, মিয়ানমারসহ প্রতিবেশী সার্কভুক্ত দেশসমূহে উপাত্ত সংগ্রহের জন্য ১৫,০০০.০০ টাকা, বিশেষক্ষেত্রে ২০,০০০.০০ টাকা এবং অন্যদিকে দেশের অভ্যন্তরে উপাত্ত সংগ্রহের জন্য (ইউজিসি ফেলো ব্যতীত) ১০,০০০.০০ টাকা অনুদান প্রদান করা হয়। এছাড়া এম.ফিল ও পিএইচ.ডি গবেষকদের তথ্য-উপাত্ত সংগ্রহ, থিসিস কম্পোজ ও বাঁধাইয়ের কাজের জন্য ২৫,০০০.০০ টাকা থেকে ৩০,০০০.০০ টাকা প্রদান করা হয়। স্থানীয় পর্যায়ে বাংলাদেশের বিভিন্ন বিষয় সম্পর্কে কোনো কনফারেন্স/সেমিনার/সিম্পোজিয়াম/ওয়ার্কশপ আয়োজনের জন্যও গবেষণা সহায়ক তহবিল হতে ৮০,০০০.০০ টাকা থেকে ১,০০,০০০.০০ টাকা পর্যন্ত আর্থিক অনুদান প্রদান করা হয়।

আলোচ্য বছরে দেশের বাইরে বিভিন্ন আন্তর্জাতিক সভা-সম্মেলন, প্রবন্ধ উপস্থাপনা ও প্রশিক্ষণ কোর্সে যোগদানের জন্য ১৫২ জন/প্রতিষ্ঠানকে ৫২,১০,০০০.০০ টাকা, দেশের অভ্যন্তরে (পাবলিক বিশ্ববিদ্যালয়সমূহে) বিভিন্ন সেমিনার, সিম্পোজিয়াম, কনফারেন্স ও কর্মশালা আয়োজনের জন্য ২৪ জন/প্রতিষ্ঠানকে ৪২,০০,০০০.০০ টাকা, এবং এম.ফিল/পিএইচ.ডি গবেষণা কাজে তথ্য, উপাত্ত সংগ্রহ ও অভিসন্দর্ভ তৈরি/বাঁধাইকরণের জন্য ৪২ জন/প্রতিষ্ঠানকে ১২,২৫,০০০.০০ টাকা আবেদনের বিপরীতে ২০১৮ সালে গবেষণা সহায়ক তহবিল থেকে সর্বমোট =১,০৬৩,৫,০০০.০০ টাকা প্রদান করা হয়েছে।

ইউজিসি মেধাবৃত্তি: দেশের বিশ্ববিদ্যালয়সমূহে অধ্যয়নরত মেধাবী ছাত্র-ছাত্রীদেরকে মেধাবিকাশে উৎসাহিত ও অনুপ্রাণিত করার লক্ষ্যে ১৯৮২ সালে ইউজিসি মেধাবৃত্তি প্রবর্তন করা হয়। প্রথম পর্যায়ে এই বৃত্তির সংখ্যা ছিল মাত্র ১৮টি। ১৯৮৪ সালে এই বৃত্তির সংখ্যা ৩৪টিতে বৃদ্ধি করা হয়। ১৯৯২ সালে এর সংখ্যা আরো বৃদ্ধি করে সর্বমোট ৪৩টিতে উন্নীত করা হয়। ৬ এপ্রিল ১৯৯৯ সালে ৯০তম সভায় বৃত্তির সংখ্যা ৪৯টি করা হয়। বর্তমানে সকল পাবলিক বিশ্ববিদ্যালয়ের অনুষদে সর্বোচ্চ মার্কস/সিজিপিএ প্রাপ্তদের এই বৃত্তি দেয়া হয়। বিদ্যমান নীতিমালা অনুযায়ী পাবলিক বিশ্ববিদ্যালয়সমূহের প্রতি অনুষদ থেকে একজনকে এই মেধাবৃত্তি প্রদান করা হয়। বৃত্তিপ্রাপ্ত প্রত্যেক ছাত্র/ছাত্রী বিনা বেতনে লেখাপড়ার সুযোগসহ মাসিক ৭৫০.০০ টাকা হিসেবে এক বছরের মেধাবৃত্তি ছাড়াও বই পুস্তক কেনার জন্য এককালীন ১,৫০০.০০ টাকা করে সর্বমোট ১০,৫০০.০০ টাকা পেয়ে থাকে। আলোচ্য বছরে ঢাকা বিশ্ববিদ্যালয়-১০ জন, রাজশাহী বিশ্ববিদ্যালয়-০৮ জন, পাবনা বিজ্ঞান ও প্রযুক্তি বিশ্ববিদ্যালয়-০৪ জন, ইসলামী বিশ্ববিদ্যালয়-০৫ জন, জগন্নাথ বিশ্ববিদ্যালয়-০৬ জন, বাংলাদেশ প্রকৌশল বিশ্ববিদ্যালয়-০৬ জন, বঙ্গবন্ধু শেখ মুজিবুর রহমান কৃষি বিশ্ববিদ্যালয়-০২ জন, চট্টগ্রাম ভেটেরিনারি ও এনিম্যাল সাইন্সেস বিশ্ববিদ্যালয়-০১ জন, জাহাঙ্গীরনগর বিশ্ববিদ্যালয়-০৬ জন, খুলনা বিশ্ববিদ্যালয়-০৬ জন, শেরেবাংলা কৃষি বিশ্ববিদ্যালয়-০৩ জন, নোয়াখালী বিজ্ঞান ও প্রযুক্তি বিশ্ববিদ্যালয়-০৪ জন, ঢাকা প্রকৌশল ও প্রযুক্তি বিশ্ববিদ্যালয়-০৩ জন, বরিশাল বিশ্ববিদ্যালয়-০৫ জন, বাংলাদেশ টেক্সটাইল বিশ্ববিদ্যালয়-০৪ জন, সিলেট কৃষি বিশ্ববিদ্যালয়-০৫ জন, হাজী দানেশ বিজ্ঞান ও প্রযুক্তি বিশ্ববিদ্যালয়-১১ জন, বাংলাদেশ কৃষি বিশ্ববিদ্যালয়-০৬ জন, শাহজালাল বিজ্ঞান ও প্রযুক্তি বিশ্ববিদ্যালয়-০৬ জন, পটুয়াখালী বিজ্ঞান ও প্রযুক্তি বিশ্ববিদ্যালয়-০৭ জন, বাংলাদেশ ইউনিভার্সিটি অব প্রফেশনালস্-০২জন, যশোর বিজ্ঞান ও প্রযুক্তি বিশ্ববিদ্যালয়-০১ জন, মাওলানা ভাসানী বিজ্ঞান ও প্রযুক্তি বিশ্ববিদ্যালয়-০৪ জনকে মেধা বৃত্তি প্রদান করা হয়।

জনতা ব্যাংক মেধাবৃত্তি: দেশের বিশ্ববিদ্যালয়সমূহে অধ্যয়নরত মেধাবী ছাত্র-ছাত্রীদের উৎসাহিত ও মেধা বিকাশে অনুপ্রাণিত করার লক্ষ্যে জনতা ব্যাংক বাংলাদেশ বিশ্ববিদ্যালয় মঞ্জুরী কমিশনের মাধ্যমে ১৯৯১ থেকে জনতা ব্যাংক মেধাবৃত্তি প্রদান করে আসছে। এ বৃত্তির শর্তাবলি ইউজিসি'র মেধা বৃত্তির অনুরূপ। ফ্যাকাল্টিতে সর্বোচ্চ নম্বর প্রাপ্ত শিক্ষার্থীকে জনতা ব্যাংক মেধাবৃত্তি প্রদান করা হয়। প্রতি বছরের ন্যায় এ বছরও (২০১৮) জনতা ব্যাংকের অর্থানুকূলে দেশের জ্যেষ্ঠ বিশ্ববিদ্যালয় থেকে বাংলাদেশ প্রকৌশল বিশ্ববিদ্যালয়, ঢাকা-০১ জন এবং ঢাকা বিশ্ববিদ্যালয়-০১ জনকে এ বৃত্তি দেয়া হয়।

অন্ধ বৃত্তি: অন্ধ অথচ মেধাবী ছাত্র-ছাত্রীদের উচ্চ শিক্ষার সুযোগ সৃষ্টির উদ্দেশ্যে বাংলাদেশ বিশ্ববিদ্যালয় মঞ্জুরী কমিশনের উদ্যোগে ১৯৯৫ সাল থেকে একটি 'অন্ধ বৃত্তি' প্রদান করে আসছে। এই বৃত্তির হার ইউজিসি'র মেধাবৃত্তির সমান। আলোচ্য বছরে ঢাকা বিশ্ববিদ্যালয়ের ইসলামিক স্টাডিজ বিভাগের মেধাবী ছাত্র জনাব মো: হাফিজুর রহমান-কে এই বৃত্তি প্রদান করা হয়েছে।

ইউজিসি প্রফেসরশিপ: দেশের খ্যাতিমান শিক্ষাবিদদের শিক্ষকতা, গবেষণা ও প্রকাশনা কাজ অব্যাহত রাখার জন্য ইউজিসি প্রফেসরশিপ নীতিমালা অনুযায়ী গঠিত ইউজিসি প্রফেসর মনোনয়ন কমিটির গত ২৪ জুন ২০১৮ ইং তারিখে অনুষ্ঠিত সভার সুপারিশ অনুযায়ী জাতীয় ও আন্তর্জাতিক ক্ষেত্রে গবেষণা, প্রকাশনা এবং বুৎপত্তির স্বীকৃতিস্বরূপ অধ্যাপক এম আনোয়ার হোসেন, বায়োকেমিস্ট্রি এন্ড মলিকিউলার বায়োলজি বিভাগ, ঢাকা বিশ্ববিদ্যালয়, ঢাকা-কে ০১/০৭/২০১৮ ইং থেকে ৩০/০৫/২০২০ ইং পর্যন্ত মেয়াদে 'ইউজিসি প্রফেসর' হিসাবে নিয়োগ দেয়া হয়েছে। ইতিপূর্বে ইউজিসি প্রফেসর হিসাবে নিয়োগকৃত প্রফেসর ড. মইনুল ইসলাম (অবসরপ্রাপ্ত), অর্থনীতি বিভাগ, চট্টগ্রাম বিশ্ববিদ্যালয়, চট্টগ্রাম-এর মেয়াদ গত ৩০ জুন ২০১৮ ইং তারিখে শেষ হয়। তাছাড়া আরো ৪ জন অবসরপ্রাপ্ত প্রফেসর স্ব স্ব বিশ্ববিদ্যালয়ে ইউজিসি প্রফেসর হিসেবে কর্মরত আছেন। তাঁরা হলেন- ১) অধ্যাপক ড. এম মুহিবুর রহমান, রসায়ন বিভাগ, ঢাকা বিশ্ববিদ্যালয়, ঢাকা, ২) অধ্যাপক ড. মো: আবুল মনসুর চৌধুরী, জামাল নজরুল ইসলাম গণিত ও ভৌত বিজ্ঞান গবেষণা কেন্দ্র, চট্টগ্রাম

বিশ্ববিদ্যালয়, চট্টগ্রাম, ৩) অধ্যাপক সেলিমুর রহমান, হেপাটোলজি বিভাগ, বঙ্গবন্ধু শেখ মুজিব মেডিক্যাল বিশ্ববিদ্যালয়, শাহবাগ, ঢাকা এবং ৪) অধ্যাপক ড. এম আলফাজ উদ্দিন, পদার্থবিজ্ঞান বিভাগ, রাজশাহী বিশ্ববিদ্যালয়, রাজশাহী। ইউজিসি প্রফেসর হিসেবে তাঁদের মেয়াদ ৩১/০৭/২০১৯ ইং তারিখ পর্যন্ত।

রোকেয়া চেয়ার: নারী শিক্ষা, নারীর ক্ষমতায়ন, নারী উন্নয়ন, নারী নেতৃত্ব ও নারী সমাজের অগ্রগতির জন্য যে সকল শিক্ষাবিদ ও গবেষক বিশেষ ভূমিকা রেখেছেন, তাঁদের সম্মানার্থে বাংলাদেশ বিশ্ববিদ্যালয় মঞ্জুরী কমিশনের পক্ষ থেকে ‘রোকেয়া চেয়ার’ চালু করার সিদ্ধান্ত গৃহীত হয়। কমিশনের ১১১তম সভায় রোকেয়া চেয়ার নীতিমালা অনুমোদন লাভ করে। ২০০৭ সাল থেকে রোকেয়া চেয়ার মনোনয়ন দেয়া হয়। গত বছরে (২০১৭) বঙ্গবন্ধু শেখ মুজিব মেডিক্যাল বিশ্ববিদ্যালয়ের গাইনী এন্ড অবস্ বিভাগের বিভাগীয় প্রধান অধ্যাপক (অব:) কামরুন নাহার (গাইনী এন্ড অবস্ বিভাগ, গ্রীণ লাইফ মেডিক্যাল কলেজ ও হাসপাতাল, ঢাকা) এ মনোনয়ন লাভ করেন এবং তিনি ০৭/০৯/২০১৭ ইং তারিখে বঙ্গবন্ধু শেখ মুজিব মেডিক্যাল বিশ্ববিদ্যালয়ের গাইনী এন্ড অবস্ বিভাগে ‘রোকেয়া চেয়ার’ হিসেবে যোগদান করেন এবং ০৬/০৮/২০১৯ ইং তারিখ পর্যন্ত গবেষণারত থাকবেন বিধায় ২০১৮ ইং সালে এ বিষয়ে কোনো কার্যক্রম গ্রহণ করা হয়নি।

প্রধানমন্ত্রী স্বর্ণপদক প্রদান: বাংলাদেশ বিশ্ববিদ্যালয় মঞ্জুরী কমিশন দেশের পাবলিক বিশ্ববিদ্যালয়সমূহের মেধাবী শিক্ষার্থীগণকে লেখাপড়ায় অধিকতর উৎসাহিত করার লক্ষ্যে পাবলিক বিশ্ববিদ্যালয়সমূহের কৃতি ও মেধাবী শিক্ষার্থীগণকে তাঁদের শিক্ষায় কৃতিত্বের জন্য ২০০৫ সাল হতে ‘প্রধানমন্ত্রী স্বর্ণপদক’ প্রদান চালু করেছে। এবছর ‘প্রধানমন্ত্রী স্বর্ণপদক’ নীতিমালা সংশোধনীপূর্বক পাবলিক বিশ্ববিদ্যালয়ের পাশাপাশি প্রাইভেট (স্থায়ী সনদপ্রাপ্ত) বিশ্ববিদ্যালয়সমূহ অন্তর্ভুক্ত করা হয়েছে। তারই ধারাবাহিকতায় কমিশন ২০১৫ ও ২০১৬ সালের (যথাক্রমে ১২৪ ও ১৪১) সর্বমোট ২৬৫ জনকে (এর মধ্যে বেসরকারি বিশ্ববিদ্যালয় হতে ৩ জন) এবং ২০১৭ সালে সর্বমোট ১৬৩ জনকে (এর মধ্যে বেসরকারি বিশ্ববিদ্যালয় হতে ২ জন) ‘প্রধানমন্ত্রী স্বর্ণপদক’ প্রদানের জন্য চূড়ান্তভাবে মনোনয়ন প্রদান করা হয়েছে। গত ২৫ ফেব্রুয়ারি ২০১৮ তারিখে প্রধানমন্ত্রী স্বর্ণপদক ২০১৫-২০১৬ এবং ২৫ জুলাই ২০১৮ তারিখে প্রধানমন্ত্রী স্বর্ণপদক ২০১৭ মাননীয় প্রধানমন্ত্রী, প্রধানমন্ত্রীর কার্যালয় (শাপলা), ঢাকায় উল্লিখিত মেধাবী শিক্ষার্থীদের এক অনাড়ম্বর অনুষ্ঠানের মাধ্যমে স্বর্ণপদক বিতরণ করেন।

উচ্চশিক্ষা ও গবেষণায় আন্তর্জাতিক সহযোগিতা: কমিশন দেশের বিভিন্ন বিশ্ববিদ্যালয়ে নবীন শিক্ষকগণকে বিদেশে উচ্চশিক্ষা ও প্রশিক্ষণ লাভের সুযোগ সৃষ্টির উদ্দেশ্যে আলোচ্য বছরে বিভিন্ন বিদেশি ও আন্তর্জাতিক সংস্থার সাথে সহযোগিতামূলক কার্যক্রম অব্যাহত রেখেছে; এর আওতায় কমনওয়েলথ স্কলারশিপ, সার্ক স্কলারশিপ, ইউজিসি অ্যাওয়ার্ড, পোস্ট ডক্টরাল ফেলোশিপ ইত্যাদি কার্যক্রম বিভিন্ন শাখার মাধ্যমে পরিচালিত হচ্ছে।

কমনওয়েলথ স্কলারশিপ (ওপেন): যুক্তরাজ্য কর্তৃক প্রদত্ত কমনওয়েলথ স্কলারশিপ (ওপেন) ২০১৯ প্রদানের নিমিত্ত দেশের বিভিন্ন বিশ্ববিদ্যালয়ের মোট ২৪ জন শিক্ষক/শিক্ষার্থীকে পিএইচডি প্রোগ্রামে এবং ৩১ জনকে মাস্টার্স প্রোগ্রামের জন্য মনোনয়ন প্রদানপূর্বক শিক্ষা মন্ত্রণালয়ের মাধ্যমে Association of Commonwealth University, London কর্তৃপক্ষের নিকট প্রেরণ করা হয়েছে।

কমনওয়েলথ একাডেমিক ফেলোশিপ: যুক্তরাজ্য কর্তৃক প্রদত্ত কমনওয়েলথ একাডেমিক স্টাফ স্কলারশিপ (পিএইচডি) ২০১৯ প্রদানের নিমিত্ত দেশের বিভিন্ন পাবলিক বিশ্ববিদ্যালয় হতে মোট ১০ জন শিক্ষককে মনোনয়ন প্রদানপূর্বক Association of Commonwealth University, London কর্তৃপক্ষের নিকট প্রেরণ করা হয়েছে।

ইউজিসি স্বর্ণপদক: বাংলাদেশের বিশ্ববিদ্যালয়সমূহের শিক্ষকগণকে মৌলিক গবেষণা ও প্রকাশনায় উৎসাহ প্রদানের নিমিত্তে বাংলাদেশ বিশ্ববিদ্যালয় মঞ্জুরী কমিশন ১৯৮০ সাল থেকে প্রতিবছর অনধিক ০৫টি ইউজিসি

অ্যাওয়ার্ড দেয়ার প্রথা প্রবর্তন করে। পরবর্তীকালে নীতিমালা সংশোধনীর মাধ্যমে ২০০৪ সাল থেকে ০৫টি অ্যাওয়ার্ডের পরিবর্তে ১২টি অ্যাওয়ার্ড প্রবর্তিত হয়। এগুলো হলো- কলা, মানবিক, আইন ও শিক্ষা ০২টি, সামাজিক বিজ্ঞান ০২টি, ভৌত ও জীব বিজ্ঞান ০২টি, কৃষি বিজ্ঞান ০২টি, প্রকৌশল ও কারিগরি বিজ্ঞান ০২টি, চিকিৎসা বিজ্ঞান ০২টি। ২০০৯ সালে এ বিভাজন নিম্নরূপভাবে পুনঃবিভাজন করা হয়:- কলা, মানবিক, আইন ও শিক্ষা ০২টি, সামাজিক বিজ্ঞান ০১টি, বিজনেস স্টাডিজ ০১টি, লাইফ সায়েন্স/জীব বিজ্ঞান ০১টি, কেমিকেল, বায়োকেমিকেল ও পরিবেশ বিজ্ঞান ০১টি, বন ও কৃষি বিজ্ঞান ০১টি, ভৌত বিজ্ঞান ০১টি, গাণিতিক, পরিসংখ্যান ও কম্পিউটার বিজ্ঞান ০১টি, প্রকৌশল ও প্রযুক্তি ০১টি, ক্লিনিক্যাল, ফার্মাসিউটিক্যাল ও মেডিক্যাল ০২টি এবং ২০১৭ সালে এ বিভাজন নিম্নরূপভাবে পুনঃবিভাজন করা হয়:- কলা, মানবিক, আইন ও শিক্ষা ০২টি, অর্থনীতি ও সামাজিক বিজ্ঞান ০২টি, বিজনেস স্টাডিজ ০২টি, লাইফ সায়েন্স/জীব বিজ্ঞান ০২টি, কেমিকেল, বায়োকেমিকেল ও পরিবেশ বিজ্ঞান ০১টি, বন ও কৃষি বিজ্ঞান ০২টি, ভৌত বিজ্ঞান ০২টি, গাণিতিক, পরিসংখ্যান ও কম্পিউটার বিজ্ঞান ০১টি, প্রকৌশল ও প্রযুক্তি ০১টি, ক্লিনিক্যাল, ফার্মাসিউটিক্যাল ও মেডিক্যাল ০২টি। প্রবন্ধের জন্য প্রত্যেক অ্যাওয়ার্ড প্রাপ্তকে নগদ ২০,০০০/- (বিশ হাজার) টাকা ও পুস্তকের জন্য ৩০,০০০/- (ত্রিশ হাজার) টাকা, একটি সার্টিফিকেট এবং একটি সম্মানসূচক ক্রেস্ট প্রদান করা হয়।

গত ০১/০৮/২০১৮ ইং তারিখের অনুষ্ঠিত ইউজিসি এওয়ার্ড এ্যাডভাইজরি কমিটি সভায় ইউজিসি এওয়ার্ড (পূর্বের নামকরণ) পরিবর্তন করে বর্তমানে নামকরণ “বাংলাদেশ বিশ্ববিদ্যালয় মঞ্জুরী কমিশন স্বর্ণপদক” অর্থাৎ “ইউজিসি স্বর্ণপদক” নামকরণ করেন। পুস্তকের জন্য প্রত্যেক এ্যাওয়ার্ডিকে ৫০,০০০/- (পঞ্চাশ হাজার) টাকা মূল্যের স্বর্ণপদক এবং ৫০,০০০/- (পঞ্চাশ হাজার) টাকা প্রদান করা হয়। প্রবন্ধের জন্য প্রত্যেক এ্যাওয়ার্ডিকে ৫০,০০০/- (পঞ্চাশ হাজার) টাকা মূল্যের স্বর্ণপদক এবং ৩০,০০০/- (ত্রিশ হাজার) টাকা প্রদান করা হয়। প্রত্যেক এ্যাওয়ার্ডিকে একটি সম্মানসূচক সার্টিফিকেট প্রদান করা হয়। ২০/১১/২০১৮ ইং তারিখে অনুষ্ঠিত বাংলাদেশ বিশ্ববিদ্যালয় মঞ্জুরী কমিশন স্বর্ণপদক নীতিমালা প্রণয়ন কমিটি “ইউজিসি স্বর্ণপদক নীতিমালা ২০১৮” প্রণয়ন করেন। যে কোনো বিষয়ে স্নাতক/স্নাতকোত্তর পর্যায়ের পাঠ্য পুস্তকের জন্য ২টি, যে কোনো বিষয়ে উচ্চশিক্ষা সম্পর্কিত গবেষণামূলক/পর্যালোচনামূলক পুস্তকের জন্য ১টি। প্রবন্ধের জন্য নিম্নোক্ত বিভিন্ন শাখায় মোট ২০টি। কলা ১টি, চারুকলা ১টি, আইন ও শিক্ষা ১টি, সামাজিক বিজ্ঞান ২টি, বিজনেস স্টাডিজ ১টি, জীব বিজ্ঞান ৩টি, বন, কৃষি ও পরিবেশ বিজ্ঞান ২টি, ভৌত বিজ্ঞান ২টি, গাণিতিক ১টি, প্রকৌশল ও প্রযুক্তি ২টি, চিকিৎসা বিজ্ঞান ২টি, ফার্মাসিউটিক্যাল ১টি, স্থাপত্য ও পরিকল্পনা ১টি। ২০১৮ সালের ইউজিসি স্বর্ণপদকের কাজ প্রক্রিয়াধীন রয়েছে।

পোস্ট ডক্টরাল ফেলোশিপ: ইউজিসি পোস্ট ডক্টরাল ফেলোশিপ প্রোগ্রাম ২০১৮ সালে দেশের বিভিন্ন বিশ্ববিদ্যালয়ের কাছ থেকে দরখাস্ত আহ্বান করা হলে সর্বমোট ০৬ (জন) জনের কাছ থেকে আবেদন পাওয়া যায়। তাঁদের মধ্য থেকে ০৫ (জন) জনকে ফেলোশিপের জন্য মনোনয়ন প্রদান করা হয়। মনোনীত পাঁচজন হলেন- ঢাকা বিশ্ববিদ্যালয়ের মৃত্তিকা, পানি ও পরিবেশ বিভাগের প্রফেসর ড. আফরোজা সুলতানা চ্যামন, ঢাকা বিশ্ববিদ্যালয়ের বাংলা বিভাগের সহযোগী অধ্যাপক ড. চৌধুরী মো: তাশরিক ই-হাবিব, নোয়াখালী বিজ্ঞান ও প্রযুক্তি বিশ্ববিদ্যালয়ের বাংলাদেশ ও স্বাধীনতা যুদ্ধ ইতিহাস বিভাগের সহযোগী অধ্যাপক দিব্যুতি সরকার, বঙ্গবন্ধু শেখ মুজিবুর রহমান বিজ্ঞান ও প্রযুক্তি বিশ্ববিদ্যালয়ের ফার্মেসি বিভাগের সহযোগী অধ্যাপক ডা. রোজিনা রুফ, জাহাঙ্গীরনগর বিশ্ববিদ্যালয়ের সরকার ও রাজনীতি বিভাগের অধ্যাপক ড. সামসুন্নাহার খানম।

সমতা বিধান কমিটি: সমগ্র বিশ্বে উচ্চশিক্ষা ক্ষেত্রে সরকারি ও বেসরকারি বিশ্ববিদ্যালয়ের সংখ্যা প্রতিনিয়ত বৃদ্ধি পাচ্ছে এবং বাংলাদেশ হতে প্রতিবছর কয়েক হাজার শিক্ষার্থী সমগ্র বিশ্বে উচ্চশিক্ষা সম্পন্ন করে দেশে ফিরে আসছেন এবং শিক্ষার্থীরা তাদের অর্জিত বিদেশি ডিগ্রি বাংলাদেশে বিশ্ববিদ্যালয়সমূহ হতে প্রদত্ত ডিগ্রির সাথে

সমতা বিধানের জন্য বাংলাদেশ বিশ্ববিদ্যালয় মঞ্জুরী কমিশনে আবেদন করেন। কমিশন স্বল্প সময়ের মধ্যে বিদেশি ডিগ্রিসমূহ বাংলাদেশে বিশ্ববিদ্যালয়সমূহের ডিগ্রির সাথে সমতায়ন করে দেয়ার চেষ্টা করে থাকে। আলোচ্য বছরে বিদেশের বিভিন্ন বিশ্ববিদ্যালয় থেকে অর্জিত ডিগ্রির সমতা বিধানকল্পে গঠিত কমিটির ০৩টি সভা অনুষ্ঠিত হয়, ২৮/০১/২০১৮ তারিখে ৯১তম সভায় মোট ৩৪টি আবেদন উপস্থাপন করা হয় তন্মধ্যে ৩২টি আবেদনের উপর সিদ্ধান্ত গৃহীত হয় এবং ০২টি আবেদন সমতুল্য বলে বিবেচিত হয়নি। ১৪/০৫/২০১৮ তারিখে ৯২তম সভায় মোট ১৮৩টি আবেদন উপস্থাপন করা হয় তন্মধ্যে ১৭৪টি আবেদনের ওপর সিদ্ধান্ত গৃহীত হয় এবং ০৯টি আবেদন সমতুল্য বলে বিবেচিত হয়নি। ১৮/০৯/২০১৮ তারিখে ৯৩তম সভায় মোট ১০০টি আবেদন উপস্থাপন করা হয় তন্মধ্যে ৯৮টি আবেদনের ওপর সিদ্ধান্ত গৃহীত হয় এবং ০২টি আবেদন সমতুল্য বলে বিবেচিত হয়নি।

ইউজিসি লাইব্রেরি: ১৯৭৩ সালে বাংলাদেশ বিশ্ববিদ্যালয় মঞ্জুরী কমিশন লাইব্রেরি প্রতিষ্ঠা করা হয়। প্রতিষ্ঠাকালে এই লাইব্রেরিকে বিশ্ববিদ্যালয়সমূহের সেন্ট্রাল রেফারেন্স লাইব্রেরি হিসেবে গড়ে তোলার পরিকল্পনা গ্রহণ করা হয়েছিল। পরবর্তীকালে এই লাইব্রেরির মাধ্যমে দেশের সকল বিশ্ববিদ্যালয়ের ইউনিয়ন ক্যাটালগ গড়ে তোলারও কর্মসূচি গ্রহণ করা হয়। পরবর্তীতে কেন্দ্রীয় জার্নাল লাইব্রেরি হিসেবেও গড়ে তোলার পদক্ষেপ গ্রহণ করা হয়। এর মুখ্য উদ্দেশ্য ছিল ১. কমিশনে কেন্দ্রীয়ভাবে রিসার্চ জার্নাল সংগ্রহ, সংরক্ষণ এবং বিতরণ প্রক্রিয়ার মাধ্যমে উচ্চশিক্ষা ও গবেষণাকে মানসম্পন্ন করা; ২. সকল বিশ্ববিদ্যালয়ের লাইব্রেরিসমূহের মধ্যে রিসোর্স শেয়ারিং করা; ৩. সকল বিশ্ববিদ্যালয়ের গবেষণা ও প্রকাশনার কেন্দ্রীয় সংরক্ষণাগার হিসেবে গড়ে তোলা ইত্যাদি। বর্তমানে ইউজিসি লাইব্রেরি কমিশনের কর্মকর্তা ও কর্মচারী, ইউজিসি রিসার্চ ফেলো, সার্ক ফেলো, গবেষকবৃন্দসহ দেশ/বিদেশের বিশ্ববিদ্যালয়সমূহের শিক্ষক ও শিক্ষার্থীরা ব্যবহার করে থাকেন।

লাইব্রেরির বর্তমান সংগ্রহ সংখ্যা ১৩,৭৮৪ কপি। তন্মধ্যে বই ১০,৫৯৫টি, গবেষণা সন্দর্ভের (এম.ফিল ও পিএইচ.ডি) সংখ্যা ৬৬৯টি, গবেষণা প্রতিবেদনের সংখ্যা ১,২১০টি, জার্নাল ১,২৯০টি। বই ও সাময়িকী বাবদ ব্যয় হয়েছে ২,৫৪,১১১.০০ (দুই লক্ষ চুয়ান্ন হাজার একশত এগার) টাকা।

প্রকাশনা ও তথ্য: ১৯৭৩ সাল থেকে কমিশনের প্রকাশনা শাখা থেকে কমিশনের বার্ষিক প্রতিবেদন, Returns from the Universities এবং কিছু উচ্চস্তরের গবেষণা ও রেফারেন্স বই প্রকাশ করা হতো। পরবর্তীকালে বিশ্বব্যাপকের আর্থিক সহায়তায় Business Management Education and Trainging Project, BMET প্রকল্পের আওতায় বাণিজ্য অনুষ্ঠানের বিভিন্ন বিষয়ে ১১টি বই প্রকাশ করা হয়। অতঃপর ১৯৯৯ সালে ‘ইউজিসি পুস্তক প্রকাশনা তহবিল’ গঠনের মাধ্যমে দেশের বিশ্ববিদ্যালয়সমূহের স্নাতক, স্নাতক সন্মান ও স্নাতকোত্তর পর্যায়ের পাঠ্যক্রম ও পাঠ্যসূচি অনুযায়ী জ্ঞান-বিজ্ঞানের বিভিন্ন শাখায় উচ্চশিক্ষাস্তরে পাঠ্যপুস্তক, রেফারেন্স ও অনুবাদগ্রন্থসহ মৌলিক বিষয়ে গবেষণা বিষয়ক বিভিন্ন গ্রন্থ নিয়মিতভাবে প্রকাশিত হয়ে আসছে। উল্লিখিত তহবিলের আওতায় এ পর্যন্ত ২০১টি গ্রন্থ ও প্রকাশনা প্রকাশিত হয়েছে-বর্তমানে এ ধারা অব্যাহত রয়েছে।

ইউজিসি পুস্তক প্রকাশনা তহবিল কতিপয় সুনির্দিষ্ট নীতিমালার ভিত্তিতে কমিশন কর্তৃপক্ষ কর্তৃক গঠিত উচ্চ পর্যায়ের কমিটি দ্বারা পরিচালিত হয়ে আসছে। নীতিমালানুযায়ী প্রতিবছর জানুয়ারি মাসে বিশ্ববিদ্যালয়সমূহের রেজিস্ট্রার বরাবর পত্র প্রেরণের পাশাপাশি কমিশনের ওয়েবসাইট এবং দৈনিক পত্রিকায় বিজ্ঞাপন প্রচারের মাধ্যমে প্রকাশিতব্য গ্রন্থের পাণ্ডুলিপি আহ্বান করা হয় এবং প্রাপ্ত পাণ্ডুলিপি পুস্তক প্রকাশনা কমিটির সভায় বাছাইয়ের পর বিশেষজ্ঞ মতামতের ভিত্তিতে নির্বাচিত পাণ্ডুলিপি পুস্তকাকারে প্রকাশ করা হয়ে থাকে।

ইউজিসি পুস্তক প্রকাশনা কমিটির ৪৪তম সভা ১৮ অক্টোবর ২০১৮ ইং তারিখে অনুষ্ঠিত হয়। আলোচ্য বছরে ২০১৮-২০১৯ অর্থ বছরে মুদ্রণের জন্য প্রাপ্ত ১০টি পাণ্ডুলিপির মধ্যে ইউজিসি পুস্তক প্রকাশনা কমিটির সিদ্ধান্ত

অনুযায়ী ০২টি এবং পূর্বের ০১টি পাণ্ডুলিপি সহ মোট ০৩টি পাণ্ডুলিপি অনুমোদন করা হয় এবং অনুমোদনকৃত বিশেষজ্ঞের নিকট মতামতের জন্য প্রেরণ করা হয়। পাণ্ডুলিপি ০৩টি হলো:- ১) Deep Learning Fundamentals (A Practical Approach to Understanding Deep Learning Methods), ২) মধুসূদন দত্ত ও দীনবন্ধু মিত্রের প্রহসনে সেকালের সমাজ এবং ৩) কণা পরিচিতি। এছাড়াও ০২টি বই পুনঃমুদ্রণের সিদ্ধান্ত গৃহীত হয়। সেগুলো হলো:- ১) পাবনার ঐতিহাসিক ইমারত এবং ২) Communication Engineering।

কমিশনের আর্থিক কার্যক্রম

কমিশনের পৌনঃপুনিক বাজেট ও প্রকৃত ব্যয়: কমিশনের প্রশাসনিক ব্যয়, গবেষণা প্রকল্পের ব্যয় এবং অন্যান্য ব্যয় নির্বাহের জন্য সরকার থেকে ২০১৭-১৮ অর্থবছরে ৩৩৮৭.০০ লক্ষ টাকা মঞ্জুরি পাওয়া গিয়েছে। বাংলাদেশ বিশ্ববিদ্যালয় মঞ্জুরী কমিশনের ২০১৭-১৮ অর্থবছরের সংশোধিত বাজেট ও প্রকৃত ব্যয় এবং ২০১৮-১৯ অর্থবছরের মূল বাজেটের বিস্তারিত বিবরণ সারণি ৫.১.১এ দেখা যেতে পারে।

সরকারি বিশ্ববিদ্যালয়সমূহের ২০১৭-১৮ অর্থ বছরের সংশোধিত বাজেট ও প্রকৃত ব্যয় এবং ২০১৮-১৯ অর্থ বছরের বাজেট : ২০১৭-১৮ অর্থ বছরের সংশোধিত বাজেটে বিশ্ববিদ্যালয়সমূহের জন্য মোট সরকারি বরাদ্দ ৩,৫০২.০০ কোটি টাকা এবং বিশ্ববিদ্যালয়সমূহের সম্ভাব্য নিজস্ব আয় ৮২২.১১ কোটি টাকা। ২০১৭-১৮ অর্থ বছরের সংশোধিত বাজেটে বিশ্ববিদ্যালয়সমূহের জন্য কমিশন কর্তৃক মোট ৪৩০০.৩২ কোটি টাকা বরাদ্দ দেয়া হয়। উল্লেখ্য যে, ২০১৭-১৮ অর্থ বছরের সংশোধিত বাজেটে পুরাতন জরাজীর্ণ ভবনাদি মেরামত ও সংস্কার বাবদ ১০.০০ কোটি টাকা ও শিক্ষকদের গবেষণা মঞ্জুরি বাবদ ১১.০০ কোটি টাকা বরাদ্দ রাখা হয়েছে। এছাড়া বিশ্ববিদ্যালয়সমূহের পৌনঃপুনিক তহবিলে অর্জিত সুদ থেকে সমাবর্তন অনুষ্ঠান ও অন্যান্য খাতে বিশেষ অনুদান হিসেবে মোট ১.৯৩ কোটি টাকা ছাড় করা হয়েছে। বিশ্ববিদ্যালয়সমূহের ২০১৭-১৮ অর্থ বছরের সংশোধিত বাজেট ও প্রকৃত আয়-ব্যয় এবং ২০১৮-১৯ অর্থ বছরের মূল বাজেটের সার সংক্ষেপ সারণি ১.৫.২ এবং বিস্তারিত সারণি ১.৫.৩ এ দেয়া হয়েছে।

বিশ্ববিদ্যালয়সমূহের জন্য ২০১৮-১৯ অর্থ বছরের মূল বাজেটে সরকারি বরাদ্দ ছিল মোট ৩,৯২২.৪৪ কোটি টাকা। এ অর্থ থেকে বিশ্ববিদ্যালয়সমূহের বেতন ভাতা, পেনশন মঞ্জুরি ও মূলধন মঞ্জুরি বাবদ থোক বরাদ্দ ২৯৩.৪৭ কোটি টাকা এবং ট্রান্স ইউরেশিয়া নেট ফি বাবদ ০.৪০ কোটি টাকাসহ মোট ২৯৩.৮৭ কোটি টাকা বাদে (৩,৯২২.৪৪-২৯৩.৮৭)=৩,৬২৮.৫৭ কোটি টাকার সাথে বিশ্ববিদ্যালয়সমূহের নিজস্ব আয় ৮২৬.০৬ কোটি টাকা সহ ২০১৮-১৯ অর্থ বছরের মূল বাজেটে মোট (৩,৬২৮.৫৭ + ৮২৬.০৬)=৪,৪৫৪.৬৩ কোটি টাকা বরাদ্দ দেয়া হয় (সারণি-১.৫.৪ দ্রষ্টব্য)। উল্লেখ্য যে, মূল বাজেটে বরাদ্দকৃত অর্থের মধ্যে বিশ্ববিদ্যালয়সমূহের বাজেটে পুরাতন জরাজীর্ণ ভবনাদি মেরামত ও সংস্কার বাবদ ১০.০০ কোটি টাকা ও শিক্ষকদের গবেষণা মঞ্জুরি বাবদ ১২.১১ কোটি টাকা বরাদ্দ রাখা হয়েছে।

সরকারি বিশ্ববিদ্যালয়সমূহের উন্নয়ন কার্যক্রম-২০১৮

২০১৮ সালের প্রথম ছয় মাসে (জানুয়ারি-জুন ২০১৮) বিশ্ববিদ্যালয় শিক্ষা উপ-খাতে বিনিয়োগ ও কারিগরি সহায়তা প্রকল্পসহ মোট ৪৭টি এবং শেষ ছয় মাসে (জুলাই-ডিসেম্বর ২০১৮) বিনিয়োগ ও কারিগরি সহায়তা প্রকল্পসহ মোট ৪১টি প্রকল্প অন্তর্ভুক্ত ছিল। ২০১৮ পঞ্জিকা বছরে বিশ্ববিদ্যালয় শিক্ষা উপ-খাতে অন্তর্ভুক্ত উন্নয়ন প্রকল্পসমূহের বাস্তবায়ন অগ্রগতি সন্তোষজনক। আলোচ্য বছরে সংশোধিত এডিপিভুক্ত উন্নয়ন প্রকল্পগুলোর মধ্য হতে নিম্নোক্ত ০৩টি বিনিয়োগ এবং ০১টি কারিগরি সহায়তা প্রকল্প সমাপ্ত হয়েছে।

সংশোধিত বার্ষিক উন্নয়ন কর্মসূচি ২০১৭-১৮: ২০১৭-১৮ অর্থ বছরের সংশোধিত বার্ষিক উন্নয়ন কর্মসূচিতে ০৬টি কারিগরি সহায়তা কর্মসূচিসহ মোট ৪৭টি প্রকল্পের মাধ্যমে উন্নয়ন কার্যক্রম পরিচালিত হয়েছে। ৪৭টি প্রকল্পের অনুকূলে মোট ১২৫০০২.০০ লক্ষ টাকা জিওবি এবং অন্যান্য সহযোগী সংস্থা থেকে ব্যয়ের জন্য বরাদ্দ প্রদান করা হয়েছিল। উন্নয়নের ধারা অব্যাহত রাখতে সরকার কর্তৃক সকল বিশ্ববিদ্যালয়ের জন্য উন্নয়ন কার্যক্রম বাস্তবায়ন প্রক্রিয়া বিরাজমান। সরকারের উন্নয়নের সহযোগিতায় বিভিন্ন বৈদেশিক সংস্থা উন্নয়ন প্রকল্প গ্রহণের জন্য তাদের সহযোগিতার হাতও বাড়িয়ে দিয়েছে।

মূল বার্ষিক উন্নয়ন কর্মসূচি ২০১৮-১৯: ২০১৮-১৯ অর্থ বছরের মূল বার্ষিক উন্নয়ন কর্মসূচিতে ০২টি কারিগরি সহায়তা কর্মসূচিসহ মোট ৪১টি প্রকল্প অন্তর্ভুক্ত আছে। ৪১টি প্রকল্পের অনুকূলে ১,৮৬,৪৮৬.০০ লক্ষ টাকা তন্মধ্যে জিওবি ১,৫৩,৪৩০.০০ লক্ষ এবং প্রকল্প সাহায্য ৩৩০৫৬.০০ লক্ষ টাকা বরাদ্দ রাখা হয়েছে।

ইনফরমেশন ম্যানেজমেন্ট, কমিউনিকেশন অ্যান্ড ট্রেনিং বিভাগ

বর্তমান সরকারের ডিজিটাল বাংলাদেশ রূপকল্প বাস্তবায়ন এবং কমিশনের কর্মকাণ্ডকে আইসিটি নির্ভর ও আধুনিকায়ন করার লক্ষ্যে ইনফরমেশন ম্যানেজমেন্ট, কমিউনিকেশন ও ট্রেনিং বিভাগ প্রতিষ্ঠা করা হয়। শুরুতে তিনটি শাখা (১) ইনফরমেশন ম্যানেজমেন্ট (২) নেটওয়ার্ক ও আইসিটি (৩) ট্রেনিং দিয়ে শুরু হলেও পরবর্তীতে নতুন শাখা ইউজিসি ডিজিটাল লাইব্রেরি এবং নতুন ইউনিট হায়ার এডুকেশন ম্যানেজমেন্ট ইনফরমেশন সিস্টেম (হেমিস) চালু করা হয়।

পাবলিক বিশ্ববিদ্যালয় ম্যানেজমেন্ট বিভাগ

১৯৭৩ সালে ৪টি বিভাগ নিয়ে বাংলাদেশ বিশ্ববিদ্যালয় মঞ্জুরী কমিশন যাত্রা শুরু করে। পরবর্তীতে ৬টি পাবলিক বিশ্ববিদ্যালয়ের একাডেমিক, প্রশাসনিক ও মূল্যায়ন কার্যক্রম সীমিত আকারে কমিশনের প্রশাসন বিভাগের আওতায় পরিচালিত হয়েছে।

পাবলিক বিশ্ববিদ্যালয়ের সংখ্যা উল্লেখযোগ্যভাবে বৃদ্ধি পেয়েছে। সেই সাথে কাজের পরিধি ব্যাপকহারে বৃদ্ধি পেয়েছে। এসকল কাজ আরও গতিশীলভাবে সম্পাদন করার লক্ষ্যে ২০১১ সালে কমিশনে পাবলিক বিশ্ববিদ্যালয় ম্যানেজমেন্ট বিভাগ প্রতিষ্ঠা করা হয়। বিভাগের দুইটি শাখার যথাক্রমে একাডেমিক ও মনিটরিং এন্ড ইমপেকশন-এর মাধ্যমে বর্তমানে ৪৫টি পাবলিক বিশ্ববিদ্যালয়ের একাডেমিক, প্রশাসনিক ও মূল্যায়ন কার্যক্রম পরিচালিত হচ্ছে। আইন অনুমোদনের ভিত্তিতে মোট পাবলিক বিশ্ববিদ্যালয়ের সংখ্যা ৪৯ টি। জানুয়ারি ২০১৮ হতে ডিসেম্বর ২০১৮ পর্যন্ত পাবলিক বিশ্ববিদ্যালয়ের উল্লেখযোগ্য কার্যক্রমের বিবরণ নিম্নে প্রদান করা হলো:

প্রস্তাবিত বিশ্ববিদ্যালয়ের আইনের খসড়া প্রস্তুত: মাননীয় প্রধানমন্ত্রীর প্রতিশ্রুতি এবং নির্দেশনা অনুযায়ী নতুন পাবলিক বিশ্ববিদ্যালয় প্রতিষ্ঠার লক্ষ্যে ২০১৮ সালে সুনামগঞ্জ জেলায় 'সুনামগঞ্জ বিজ্ঞান ও প্রযুক্তি বিশ্ববিদ্যালয়'- এর আইনের খসড়া প্রস্তুত করে ইউজিসি থেকে শিক্ষা মন্ত্রণালয়ে প্রেরণ করা হয়েছে।

এছাড়া, কক্সবাজার জেলায় আন্তর্জাতিক মানের বিজ্ঞান ও প্রযুক্তি বিশ্ববিদ্যালয় স্থাপনের সম্ভাব্যতা যাচাইয়ের প্রস্তাবনা মাননীয় প্রধানমন্ত্রী কর্তৃক অনুমোদিত হয়। এ প্রেক্ষিতে শিক্ষা মন্ত্রণালয় হতে প্রেরিত পত্রে কক্সবাজার জেলায় প্রস্তাবিত বিশ্ববিদ্যালয় স্থাপনের সম্ভাব্যতা যাচাই-বাছাইপূর্বক প্রতিবেদন প্রেরণের জন্য বিশ্ববিদ্যালয় মঞ্জুরী কমিশনকে অনুরোধ জানানো হয়েছে। ফলশ্রুতিতে মাননীয় প্রধানমন্ত্রীর নির্দেশনা মোতাবেক কমিশনের মাননীয় চেয়ারম্যান-এর নেতৃত্বে কমিশন এবং শিক্ষা মন্ত্রণালয়ের সমন্বয়ে একটি উচ্চ পর্যায়ের কমিটি গঠন করা

হয়েছে। সেইসাথে মাননীয় প্রধানমন্ত্রীর নির্দেশনা মোতাবেক কক্সবাজার জেলায় একটি আন্তর্জাতিক মানের বিজ্ঞান ও প্রযুক্তি বিশ্ববিদ্যালয় স্থাপনের উপযুক্ত স্থান নির্বাচনপূর্বক ভূমির আয়তন ও অবস্থান জরুরিভিত্তিতে কমিশনে প্রেরণের জন্য কক্সবাজার জেলা প্রশাসককে ইতোমধ্যে পত্র প্রদান করা হয়েছে।

- ✓ নতুন বিশ্ববিদ্যালয় প্রতিষ্ঠা: ২০১৮ সালে মোট ০৫টি পাবলিক বিশ্ববিদ্যালয় প্রতিষ্ঠা করা হয়েছে।
- ✓ নতুন বিশ্ববিদ্যালয়ের কার্যক্রম শুরু: বঙ্গবন্ধু শেখ মুজিবুর রহমান ডিজিটাল ইউনিভার্সিটি, বাংলাদেশ; শেখ হাসিনা বিশ্ববিদ্যালয়, নেত্রকোনা; বঙ্গমাতা শেখ ফজিলাতুন্নেছা মুজিব বিজ্ঞান ও প্রযুক্তি বিশ্ববিদ্যালয়, জামালপুর; খুলনা কৃষি বিশ্ববিদ্যালয়; সিলেট মেডিকেল বিশ্ববিদ্যালয়-এর কার্যক্রম শুরু করা হয়েছে।
- ✓ নতুন অনুষদ, বিভাগ, ইনস্টিটিউট ও সেন্টার খোলা: পাবলিক বিশ্ববিদ্যালয়সমূহে নতুন ৩টি অনুষদ, ০৩টি ইনস্টিটিউট/সেন্টার/স্কুল ও ৩৩টি বিভাগ/প্রোগ্রাম খোলা হয়েছে।
- ✓ নতুন অর্গানোগ্রাম তৈরি: ০২টি (জাতীয় কবি কাজী নজরুল ইসলাম বিশ্ববিদ্যালয়, চট্টগ্রাম ভেটেরিনারি এন্ড এনিম্যাল সাইন্স বিশ্ববিদ্যালয়) পাবলিক বিশ্ববিদ্যালয়ের অর্গানোগ্রাম তৈরি হয়েছে এবং কয়েকটি পাবলিক বিশ্ববিদ্যালয়ের অর্গানোগ্রাম তৈরির কাজ চলমান।
- ✓ যানবাহন ক্রয়ের অনুমোদন: বিভিন্ন পাবলিক বিশ্ববিদ্যালয়ে বাস, মিনিবাস, জিপ, কার, পিকআপ ও গ্র্যান্ডমুলেটস সহ সর্বমোট ৫৭টি যানবাহন ক্রয়ের অনুমোদন প্রদান করা হয়েছে।

স্ট্র্যাটেজিক প্ল্যানিং এন্ড কোয়ালিটি এস্যুরেন্স বিভাগ

দেশের উচ্চশিক্ষা ব্যবস্থাকে বিশ্বমানে উন্নীতকরণ ও উচ্চশিক্ষার গুণগতমান নিশ্চিত করাসহ অব্যাহত উন্নয়নের লক্ষ্যে বাংলাদেশ বিশ্ববিদ্যালয় মঞ্জুরী কমিশন নিরলস প্রচেষ্টা চালিয়ে যাচ্ছে। শুরুতে কমিশন ৪টি বিভাগের সমন্বয়ে উচ্চশিক্ষা সংক্রান্ত যাবতীয় কর্মকাণ্ড পরিচালনা করে আসছিল। কিন্তু কমিশনের কর্মকাণ্ডের কলেবর বৃদ্ধি পাওয়ায় উচ্চশিক্ষার বিশ্বশ্রেণিক্ত বিবেচনায় কমিশন আরো ৬ টি নতুন বিভাগ সৃষ্টি করে মোট ১০ টি বিভাগের মাধ্যমে বর্তমানে উচ্চশিক্ষা সংশ্লিষ্ট সকল কার্যক্রম পরিচালনা করছে। কমিশনের বিভাগসমূহের মধ্যে স্ট্র্যাটেজিক প্ল্যানিং এন্ড কোয়ালিটি এস্যুরেন্স অন্যতম। এ বিভাগের আওতায় কমিশন নিম্নলিখিত কর্মকাণ্ড পরিচালনা করছে:

- উচ্চশিক্ষা মানোন্নয়ন প্রকল্পের মেয়াদ শেষ (৩১ শে ডিসেম্বর ২০১৮) হওয়ায় উক্ত প্রকল্পের কোয়ালিটি এস্যুরেন্স ও স্ট্র্যাটেজিক পলিসি ইউনিট কর্তৃক পরিচালিত কার্যক্রম অব্যাহত রাখার স্বার্থে বর্তমানে এ বিভাগের মাধ্যমে ইউনিট দুটির সকল কার্যক্রম পরিচালিত হচ্ছে।
- এ বিভাগের মাধ্যমে দেশের উচ্চশিক্ষার গুণগত মান নিশ্চিতকরণের লক্ষ্যে বিশ্ববিদ্যালয়সমূহে প্রতিষ্ঠিত IQAC'র কার্যক্রম পর্যবেক্ষণ, মূল্যায়ন ও বাস্তবায়নে অব্যাহত সহযোগিতা প্রদান করা হচ্ছে।
- ইতোমধ্যে এ বিভাগের মাধ্যমে IQAC'র অর্গানোগ্রাম ও জনবল কাঠামো পুনরায় সংশোধনপূর্বক বিশ্ববিদ্যালয়সমূহের মূল অর্গানোগ্রামে সংযুক্ত করার জন্য বিশ্ববিদ্যালয়সমূহে পত্র প্রেরণ করা হয়েছে।
- নতুন করে IQAC-এর সংশোধিত অর্গানোগ্রামে Relational Structure-এ Faculty Quality Assurance Cell (FQAC) যুক্ত করা হয়েছে।
- কৌশলপত্র প্রণয়নের মাধ্যমে দেশের উচ্চশিক্ষার উন্নয়ন, যুগোপযোগী প্রোগ্রাম তৈরি ও বাস্তবায়ন এবং উচ্চশিক্ষাকে বিশ্বমানে উন্নীতকরণ এ বিভাগের কর্মকাণ্ডের মধ্যে অন্যতম।
- এসপিকিউএ বিভাগের সক্রিয় তত্ত্বাবধানে ইতোমধ্যে কমিশনের চেয়ারম্যান মহোদয়ের নেতৃত্বে Outcome Based Curriculum Template (OBE) প্রণয়নের কাজ চলমান রয়েছে।

- এসপিকিউএ বিভাগ কর্তৃক Bangladesh National Qualifications Framework (BNQF) প্রণয়ন করা হয়েছে যা পরবর্তী পদক্ষেপ গ্রহণের জন্য শিক্ষা মন্ত্রণালয়ে প্রেরণ করা হয়েছে।
- উচ্চশিক্ষা মানোন্নয়ন প্রকল্পের স্ট্রাটেজিক পলিসি ইউনিট কর্তৃক Strategic Plan for Higher Education in Bangladesh: 2018-2030 শীর্ষক কৌশলগত পরিকল্পনা প্রণয়ন করা হয়েছে। উক্ত পরিকল্পনায় ৪১টি অ্যাকশন প্ল্যান (Action Plan) গৃহীত হয়েছে - যা ২০১৮-২০৩০ সালের মধ্যে ৩টি পর্যায়ে বাস্তবায়িত হবে। বাস্তবায়নের বিভিন্ন কৌশলগত দিক নিয়ে দ্বি-পাক্ষিক আলোচনার জন্য এ বিভাগ থেকে শিক্ষা মন্ত্রণালয়ে পত্র প্রেরণ করা হয়েছে। কৌশলগত পরিকল্পনা বাস্তবায়নে অব্যাহত সহযোগিতা প্রদান, এর কার্যক্রম পর্যবেক্ষণ ও মূল্যায়নের মতো গুরুত্বপূর্ণ দায়িত্ব এ বিভাগ পালন করে যাচ্ছে।
- বিশ্বের বিভিন্ন দেশের বিশ্ববিদ্যালয় এবং উচ্চশিক্ষা সংশ্লিষ্ট প্রতিষ্ঠান বা সংস্থার আইন, বিধি-বিধান, নীতিমালাসহ প্রোগ্রাম সংক্রান্ত তথ্যাদি সংগ্রহ, সংরক্ষণ ও প্রয়োজনীয় ক্ষেত্রে এর বাস্তবায়নের ব্যাপারে এ বিভাগ কর্তৃক বিভিন্ন পদক্ষেপ গ্রহণ করা হচ্ছে।
- এ বিভাগ কর্তৃক উচ্চশিক্ষায় অধিকসংখ্যক নারীর অংশগ্রহণ নিশ্চিতকরণের পাশাপাশি নারীর ক্ষমতায়নের জন্য বাস্তবসম্মত কর্মপদ্ধতি নির্ধারণ করা হচ্ছে।
- বিভিন্ন দেশের বিশ্ববিদ্যালয় বা উচ্চশিক্ষা প্রতিষ্ঠানের সঙ্গে বাংলাদেশের বিশ্ববিদ্যালয় পর্যায়ে অধ্যয়নরত শিক্ষার্থীদের ক্রেডিট ট্রান্সফার ও স্টুডেন্ট এক্সচেঞ্জ প্রোগ্রাম ইত্যাদি বিষয়ে এ বিভাগ নিরলস কাজ করে যাচ্ছে।

২০১৮ সালে সম্পাদিত জনসংযোগ ও তথ্য অধিকার বিভাগের উল্লেখযোগ্য কার্যাবলি

- ‘বাংলাদেশের উচ্চশিক্ষায় অর্জন: বাংলাদেশ বিশ্ববিদ্যালয় মঞ্জুরী কমিশন’ শীর্ষক প্রামাণ্য গ্রন্থ (অ্যালবাম)-এর ৫০০ কপি মুদ্রণ এবং তা মহামান্য রাষ্ট্রপতি ও মাননীয় প্রধানমন্ত্রীর দপ্তর এবং শিক্ষা মন্ত্রণালয়সহ বিভিন্ন দপ্তরে বিতরণ;
- বাংলাদেশের বিশ্ববিদ্যালয়সমূহে বাধ্যতামূলক কোর্সে পাঠদানের উদ্দেশ্যে প্রণীত ‘বাংলা ভাষা ও সাহিত্য’ শীর্ষক গ্রন্থের ২০০০ কপি মুদ্রণ ও তা দেশের বিশ্ববিদ্যালয়সমূহ ও অন্যান্য প্রতিষ্ঠানে বিতরণ;
- ‘বাংলাদেশে উচ্চশিক্ষায় অর্জন (২০০৯-২০১৮)’ শীর্ষক পুস্তিকার ২০০০ কপি মুদ্রণ করা হয়। পুস্তিকাটিতে বিগত এক দশকে দেশে উচ্চশিক্ষায় যুগান্তকারী পরিবর্তনসমূহ তুলে ধরা হয়েছে। পুস্তিকাটি মহামান্য রাষ্ট্রপতি ও মাননীয় প্রধানমন্ত্রীর দপ্তর, শিক্ষা মন্ত্রণালয়, বিশ্ববিদ্যালয় ও অন্যান্য প্রতিষ্ঠানে বিতরণ করা হয়;
- ইউজিসি, পাবলিক ও প্রাইভেট বিশ্ববিদ্যালয় এবং উচ্চশিক্ষা সংশ্লিষ্ট সংবাদ সংকলনের মাধ্যমে ইংরেজিতে ত্রৈমাসিক ইউজিসি বুলেটিন (জানুয়ারি-ডিসেম্বর ২০১৮) এর ৫১০০ কপি মুদ্রণ এবং এই বুলেটিন মহামান্য রাষ্ট্রপতি ও মাননীয় প্রধানমন্ত্রীর দপ্তর, বিভিন্ন মন্ত্রণালয়, বিদেশি মিশন, আন্তর্জাতিক সংস্থা, পাবলিক ও প্রাইভেট বিশ্ববিদ্যালয়সহ সংশ্লিষ্ট দপ্তরসমূহে বিতরণ;
- ২০০০ কপি ইউজিসি ডায়েরি ও ১২০০ কপি ডেস্ক ক্যালেন্ডার মুদ্রণ এবং মহামান্য রাষ্ট্রপতি ও মাননীয় প্রধানমন্ত্রীর দপ্তর, বিভিন্ন মন্ত্রণালয়, বিদেশি মিশন, আন্তর্জাতিক সংস্থা, পাবলিক ও প্রাইভেট বিশ্ববিদ্যালয়সহ সংশ্লিষ্ট দপ্তরসমূহে বিতরণ;
- ইউজিসি’র মাননীয় চেয়ারম্যান, সদস্য মহোদয়গণ, সচিব ও পরিচালকবৃন্দের নামে বাংলা নববর্ষ-১৪২৫ উপলক্ষে ৩৬০০ কপি, ঈদুল ফিতর-২০১৮ উপলক্ষে ৩৬০০ কপি এবং মহান বিজয় দিবস-২০১৮ ও ইংরেজি নববর্ষ-২০১৯ উপলক্ষে ৩৮০০ কপি শুভেচ্ছা কার্ড মুদ্রণ এবং তা মহামান্য রাষ্ট্রপতি ও মাননীয় প্রধানমন্ত্রীর দপ্তর, বিভিন্ন মন্ত্রণালয়, বিদেশি মিশন, আন্তর্জাতিক সংস্থা, ইউজিসি, পাবলিক ও প্রাইভেট বিশ্ববিদ্যালয়সমূহে এবং উচ্চশিক্ষা সংশ্লিষ্ট দপ্তরসমূহে বিতরণ;

- মাননীয় প্রধানমন্ত্রীর দফতর থেকে বিভিন্ন জাতীয় উৎসব ও জাতীয় দিবস উপলক্ষে প্রেরিত শুভেচ্ছা কার্ড ও দাওয়াতপত্র দেশের পাবলিক ও প্রাইভেট বিশ্ববিদ্যালয়সমূহে এবং বিশিষ্ট শিক্ষাবিদদের মাঝে বিতরণ;
- জাতীয় পত্রিকা ও অনলাইন পত্রিকাসমূহ থেকে উচ্চশিক্ষা সংক্রান্ত সংবাদ চিহ্নিতপূর্বক ক্লিপিংস প্রস্তুতপূর্বক কমিশনের মাননীয় চেয়ারম্যান, সদস্যগণ ও বিভাগীয় প্রধানগণের দপ্তরে বিতরণ;
- অত্র বিভাগ কর্তৃক ইউজিসি'র সকল প্রকার অনুষ্ঠান, সেমিনার, সিম্পোজিয়াম, কর্মশালা ও অন্যান্য অনুষ্ঠানের আলোকচিত্র ধারণ এবং গুরুত্বপূর্ণ ছবি বাঁধাই ও বিতরণ;
- দেশের পাবলিক-প্রাইভেট বিশ্ববিদ্যালয়সমূহ ও অন্যান্য প্রতিষ্ঠানের অনুষ্ঠান উপলক্ষে চেয়ারম্যান মহোদয়ের বানী/ বক্তৃতা/ রাইটআপ তৈরিকরণ ও তা সংশ্লিষ্ট দপ্তরে প্রেরণ;
- ইউজিসি'র সকল প্রকার অনুষ্ঠান, সেমিনার, সিম্পোজিয়াম, কর্মশালা ও অন্যান্য অনুষ্ঠানের সংবাদ বিজ্ঞপ্তি প্রস্তুতকরণ ও তা বিভিন্ন প্রিন্ট ও ইলেকট্রনিক মিডিয়ায় প্রচার-প্রকাশের ব্যবস্থা গ্রহণ;
- ইউজিসি'র সকল প্রকার অনুষ্ঠান, সেমিনার, সিম্পোজিয়াম, কর্মশালা ও অন্যান্য অনুষ্ঠানের অডিও ভিডিয়াল চিত্র ধারণ ও সংরক্ষণ;
- প্রিন্ট ও ইলেকট্রনিক মিডিয়ার সাথে সার্বক্ষণিক যোগাযোগ রক্ষাকরণ;
- বিভিন্ন গণমাধ্যমে ইউজিসি ও উচ্চশিক্ষা সংক্রান্ত উদ্দেশ্য প্রণোদিতভাবে প্রকাশিত অসত্য সংবাদের প্রতিবাদলিপি প্রস্তুত ও তা প্রকাশের ব্যবস্থা গ্রহণ;
- গণমাধ্যমে প্রকাশের জন্য ইউজিসি'র বিভিন্ন বিভাগ/শাখার বিজ্ঞাপন প্রিন্ট মিডিয়ায় প্রেরণ ও তা প্রকাশের ব্যবস্থা গ্রহণ;
- দেশের বিভিন্ন দপ্তর ও প্রতিষ্ঠান কর্তৃক চাহিত তথ্যাবলি যথাসময়ে সরবরাহকরণ।

জেনারেল সার্ভিসেস এন্ড এস্টেট বিভাগের গৃহীত কার্যক্রম

কমিশনের কর্মকাণ্ডকে গতিশীল ও সেবা সহজীকরণ করার লক্ষ্যে জেনারেল সার্ভিসেস এন্ড এস্টেট বিভাগ নিরলসভাবে কাজ করে যাচ্ছে। জেনারেল সার্ভিসেস এন্ড এস্টেট বিভাগের ০১ জানুয়ারি ২০১৮ থেকে ৩১ ডিসেম্বর ২০১৮ পর্যন্ত গৃহীত কার্যক্রম নিম্নে বর্ণিত হলো।

১.০। পরিবহণ ব্যবস্থাপনা

কমিশনের পরিবহণ ব্যবস্থাপনার প্রধান কাজ রপ্ট ব্যবস্থাপনা, যানবাহন মেরামত ও রক্ষণাবেক্ষণ করা; কমিশন কর্তৃপক্ষ ও কর্মকর্তা/কর্মচারীদের প্রাপ্যতার ভিত্তিতে গাড়ি ব্যবহারের অধিযাচনপত্রের মাধ্যমে চাহিদা অনুযায়ী গাড়ি প্রদান করা; আলোচ্য বছরে মোট গাড়ির সংখ্যা ছিল ২৫টি (জিপ-০৮টি, কার-০৮টি ও মাইক্রোবাস-০৯টি)। ০১ জানুয়ারি ২০১৮ থেকে ৩১ ডিসেম্বর ২০১৮ পর্যন্ত যানবাহন রক্ষণাবেক্ষণের কাজে বিভিন্ন পর্যায়ে RFQ পদ্ধতির মাধ্যমে ৮,৪৫,৫০০/- (আট লক্ষ পয়তাল্লিশ হাজার পাঁচশত) টাকা ব্যয় করা হয়েছে। এছাড়াও প্রগতি ইন্ডাস্ট্রিজ লিমিটেড এর নিকট থেকে ৩টি জিপ গাড়ি ক্রয় করা হয়েছে।

২.০। প্রকিউরমেন্ট

প্রধান কাজ কমিশনের প্রয়োজনীয় সকল আসবাবপত্র অফিস সরঞ্জামাদি ক্রয় ও রক্ষণাবেক্ষণ করা এবং সরকারি নীতিমালা অনুসরণ করে কর্মচারীদের প্রাপ্যতা অনুযায়ী সাজ পোষাক ক্রয়পূর্বক সরবরাহ করা; ১ জানুয়ারি ২০১৮ থেকে ৩১ ডিসেম্বর ২০১৮ পর্যন্ত অফিস আসবাবপত্র ক্রয় ও রক্ষণাবেক্ষণের কাজে বিভিন্ন পর্যায়ে RFQ পদ্ধতির মাধ্যমে ২৪,৯৯,৪২৭/- (চব্বিশ লক্ষ নিরানব্বই হাজার চারশত সাতাশ) টাকা ব্যয় করা হয়েছে;

এছাড়াও আলোচ্য বছরে কমিশনের কর্মকর্তা/কর্মচারীদের অফিস আসবাবপত্র, অফিস সরঞ্জামাদি, স্টেশনারি দ্রব্যাদি ও ক্রোকারিজের প্রাপ্যতার প্রাধিকার যুগোপযোগীকরণের লক্ষ্যে ৩ (তিন) সদস্যবিশিষ্ট একটি উপ-কমিটি গঠন করা হয়। স্বচ্ছতা ও জবাবদিহিতার লক্ষ্যে ক্রয় প্রক্রিয়া সম্পন্ন করার জন্য পিপিআর ২০০৮ অনুযায়ী কমিশনে “টেন্ডার উন্মুক্তকরণ কমিটি” ও “টেন্ডার মূল্যায়ন কমিটি” নামে দুইটি কমিটি রয়েছে। এছাড়াও ২৫,০০০/- (পঁচিশ হাজার) টাকার মধ্যে কমিশনের ক্রয় প্রক্রিয়া সম্পন্ন করার জন্য “সাধারণ মালামাল ক্রয় কমিটি” ও “ইইসিএম ক্রয় কমিটি” নামে ০২ (দুই)টি কমিটি রয়েছে।

৩.০। সাপোর্ট সার্ভিসেস

কমিশনের সাপোর্ট সার্ভিসেস এর টেলিফোন অংশের প্রধান কাজ অফিস ভবনে ব্যবহৃত ৯২ (বিরানবই) টি টেলিফোন এবং আবাসিক ৪৫টি (পঁয়তাল্লিশ) টেলিফোনের সংযোগ, বিল সংগ্রহ ও প্রদান, স্থানান্তর, ADSL সংযোগ, ইন্টারকম/পিএবিএক্স সংযোগসহ রক্ষণাবেক্ষণ ও বিল প্রদান কর্তৃপক্ষের মোবাইল সেট ক্রয়, মোবাইল সংযোগ, মোবাইল বিল প্রদান, অফিস ভবন এবং চেয়ারম্যান মহোদয়ের বাসভবনের ডিস লাইন সচল রাখাসহ বিল প্রদান, যে কোনো লাইন বিকল থাকলে সচল করার ব্যবস্থা করা টেলিফোন/ ইন্টারকম সেট বিকল হলে মেরামত/ক্রয়ের ব্যবস্থা করা, ১ জানুয়ারি ২০১৮ থেকে ৩১ ডিসেম্বর ২০১৮ পর্যন্ত কমিশন ভবনে একটি টেলিফোন এক্সচেঞ্জ স্থাপন ও সংযোগ দেয়া হয়েছে। এছাড়াও একটি নতুন ইন্টারকম/ পিএবিএক্স মেশিন RFQ পদ্ধতির মাধ্যমে স্থাপন ও সংযোগের নিমিত্ত ২,৯৬,০০০/- (দুই লক্ষ ছিয়ানবই হাজার) ব্যয় করা হয়েছে।

৪.০। কেন্দ্রীয় স্টোর

কমিশনের কেন্দ্রীয় স্টোর এর প্রধান কাজ কেন্দ্রীয় স্টোরের মালামাল ক্রয় সংক্রান্ত নথিসমূহ Dealings করা, ক্রয় কমিটি ও টেন্ডারের মাধ্যমে যতো মালামাল ক্রয় করা হয় সেগুলোর স্টক এন্ট্রি প্রদান করা; ক্রয়কৃত মালামাল সংশ্লিষ্ট কর্মকর্তা-কর্মচারীকে বুঝিয়ে দেয়া এবং তার নিকট থেকে পুরাতন মালামাল বুঝে নেয়া ও Dead Stock রেজিস্টারে এন্ট্রি করা; চেয়ারম্যান ও সদস্যবৃন্দের দপ্তরসহ বিভিন্ন বিভাগ ও শাখার চাহিদাপত্র পাওয়ার পর নীতিমালা অনুযায়ী মালামালের প্রাপ্যতা নির্ধারণ করা এবং সে অনুযায়ী মালামাল বিতরণ করা; স্টোরের সকল মালামালের যথাযথ মজুদ আছে কি-না তা তদারকি করা এবং কোনো মালামালের মজুদ শেষ হয়ে গেলে জরুরি ভিত্তিতে ক্রয়ের ব্যবস্থা করা; মাস শেষে সকল চাহিদাপত্রের মাধ্যমে বিতরণকৃত মালামালের হিসাব মজুদ রেজিস্টারে লিপিবদ্ধ করা এবং অবশিষ্ট মালামালের হিসাব (Balance) বের করা; মালামালের বাৎসরিক চাহিদা নিরূপণ, প্রাক্কলন নির্ধারণ এবং টেন্ডারের মাধ্যমে প্রয়োজনীয় সকল মালামাল ক্রয়ের ব্যবস্থা করা; পুরাতন/অকেজো মালামাল নিলামের মাধ্যমে বিক্রির ব্যবস্থা গ্রহণ করা; কমিশনের চেয়ারম্যান মহোদয় ও সদস্যবৃন্দের কার্যকাল সম্পন্ন হওয়ার পর তাঁদের ব্যবহৃত আসবাবপত্র, ল্যাপটপ, মোবাইল ফোন ইত্যাদি জমা নেয়া ও সেগুলোর হিসাব সংরক্ষণ করা; যেসকল গাড়ির পার্টস, টায়ার ইত্যাদি সংযোজন/মেরামত করা হয় সেক্ষেত্রে পুরাতন পার্টস বুঝে নেয়া এবং Dead Stock রেজিস্টারে এন্ট্রি করা; কমিশনে আগত দেশি-বিদেশি অতিথি ও বিশিষ্ট ব্যক্তিবর্গকে স্যুভেনির প্রদানের লক্ষ্যে বিভিন্ন প্রকার স্যুভেনির সামগ্রী ক্রয় ও বিতরণের ব্যবস্থা করা।

০১ জানুয়ারি ২০১৮ থেকে ৩১ ডিসেম্বর ২০১৮ তারিখ পর্যন্ত সময়ে কেন্দ্রীয় স্টোরে মজুদ ও বিতরণের জন্য টেন্ডারের মাধ্যমে ৩১,২৮,৮৫৬/- (একত্রিশ লক্ষ আটশ হাজার আটশত ছাপ্পান্ন) টাকা ব্যয়ে স্টেশনারি টয়লেট্রিজ বৈদ্যুতিক ও প্লাস্টিং মালামাল ক্রয় করা হয়েছে। জরুরি প্রয়োজনে কমিশনের ক্রয় কমিটির মাধ্যমে ৪,০৩,১৫৬ (চার লক্ষ তিন হাজার একশত ছাপ্পান্ন) টাকা ব্যয়ে স্টেশনারি, টয়লেট্রিজ, বৈদ্যুতিক ও প্লাস্টিং মালামাল ক্রয় করা হয়েছে। এছাড়া জরুরি প্রয়োজনে ক্রয় কমিটির মাধ্যমে ৫৭,৩২৮(সাতান্ন হাজার তিনশত আটশ) টাকা ব্যয়ে স্যুভেনির সামগ্রী ক্রয় করা হয়েছে। কেন্দ্রীয় স্টোরের মালামালসমূহের অধিকতর নিরাপত্তার স্বার্থে কেন্দ্রীয়

স্টোরের ভিতরে থাই পার্টিশন স্থাপন করে পৃথক স্টোর রুম নির্মাণসহ মালামালসমূহ সংরক্ষণের জন্য ১১টি স্টিলের তাক ক্রয় করা হয়েছে। উল্লেখ্য যে, কেন্দ্রীয় স্টোর থেকে স্টেশনারি ও টয়লেট্রিজ সামগ্রী গ্রহণ/বিতরণ সংক্রান্ত পূর্বের নীতিমালাটি প্রয়োজনীয় সংশোধন করে নতুন একটি নীতিমালা প্রণয়ন করা হয়েছে।

৫.০। এস্টেট

৫.১। সিভিল ইঞ্জিনিয়ারিং কার্যক্রম: সিভিল ইঞ্জিনিয়ারিং এর প্রধান কাজ হচ্ছে কমিশন ভবন, চেয়ারম্যান মহোদয়ের ধানমন্ডিষ্ট অফিস কাম বাসভবন এবং মিরপুরস্থ আবাসিক এলাকার বিভিন্ন ভবন ও স্থাপনাসমূহের রক্ষণাবেক্ষণ ও প্রয়োজনীয় মেরামতের কাজ সম্পাদন করা; বিমক অফিস ভবন, ধানমন্ডিষ্ট চেয়ারম্যান মহোদয়ের বাসভবন এবং বিমক আবাসিক এলাকার বিভিন্ন রক্ষণাবেক্ষণ কাজ যেমন: কক্ষ রেনোভেশন, ফ্ল্যাটে রং ও প্লাস্টারকরণ, থাইপার্টিশন দেয়া, কার্পেট টাইলস স্থাপন, পানির লাইন ও সুয়ারেজ লাইন মেরামত সংক্রান্ত ইত্যাদি কাজে ১ জানুয়ারি ২০১৮ হতে ৩১ ডিসেম্বর ২০১৮ পর্যন্ত বিভিন্ন পর্যায়ে RFQ পদ্ধতির মাধ্যমে মোট ১৯,০৯,৫৫৭/- (উনিশ লক্ষ নয় হাজার পাঁচশত সাতান্ন) টাকা ব্যয় করা হয়েছে। এছাড়াও ২৫,০০০/- (পঁচিশ হাজার) টাকা কিংবা তার নিম্নে সরাসরি ক্রয় প্রক্রিয়ার মাধ্যমে সাধারণ মালামাল ক্রয় কমিটি এবং ইইসিএম ক্রয় কমিটি কর্তৃক বিভিন্ন রক্ষণাবেক্ষণ ও প্রয়োজনীয় মেরামতের কাজ সম্পন্ন করা হয়েছে।

৫.২। ইলেকট্রিক্যাল ইঞ্জিনিয়ারিং কার্যক্রম: ইলেকট্রিক্যাল ইঞ্জিনিয়ারিং এর প্রধান কাজ হচ্ছে কমিশন ভবন, চেয়ারম্যান মহোদয়ের ধানমন্ডিষ্ট অফিস কাম বাসভবন এবং মিরপুরস্থ আবাসিক এলাকার ইলেকট্রিক্যাল সরঞ্জামাদি এবং সাবস্টেশনের রক্ষণাবেক্ষণ ও প্রয়োজনীয় মেরামতের কাজ সম্পাদনসহ বিদ্যুৎ, গ্যাস এবং পানির বিল যথাসময়ে পরিশোধ করা। এছাড়াও কমিশনের চেয়ারম্যান ও সদস্য মহোদয় এবং কর্মকর্তা ও কর্মচারীগণের প্রাপ্যতার প্রাধিকারের ভিত্তিতে এসিসহ বিভিন্ন ইলেকট্রিক্যাল সরঞ্জামাদি ক্রয়, সরবরাহ এবং রক্ষণাবেক্ষণ করা হয়। ১ জানুয়ারি ২০১৮ থেকে ৩১ ডিসেম্বর ২০১৮ পর্যন্ত ফ্রিজ ও এসি ক্রয়ের নিমিত্ত বিভিন্ন পর্যায়ে RFQ পদ্ধতির মাধ্যমে ১০,৯১,০০০/- (দশ লক্ষ একানব্বই হাজার) টাকা ব্যয় করা হয়েছে। এছাড়াও ২৫,০০০/- (পঁচিশ হাজার) টাকা কিংবা তার নিম্নে সরাসরি ক্রয় প্রক্রিয়ার মাধ্যমে সাধারণ মালামাল ক্রয় কমিটি এবং ইইসিএম ক্রয় কমিটি কর্তৃক কমিশন ভবন, চেয়ারম্যান মহোদয়ের ধানমন্ডিষ্ট অফিস কাম বাসভবন ও মিরপুরস্থ আবাসিক এলাকায় বিভিন্ন ধরনের বৈদ্যুতিক উন্নয়নমূলক কাজসহ বৈদ্যুতিক সংযোগ ও সরঞ্জামাদি মেরামত ও রক্ষণাবেক্ষণের কাজ সম্পাদন করা হয়েছে।

৫.৩। মেকানিক্যাল ইঞ্জিনিয়ারিং কার্যক্রম: মেকানিক্যাল ইঞ্জিনিয়ারিং এর প্রধান কাজ হলো কমিশনের বিভিন্ন মেকানিক্যাল যন্ত্রাংশ সংবলিত অফিস সরঞ্জামাদি ক্রয়, মেরামত ও সার্ভিসিংয়ের যাবতীয় কাজ। তন্মধ্যে উল্লেখযোগ্য কিছু কাজ হলো কমিশন ভবনের লিফটসমূহের রক্ষণাবেক্ষণ ও মেরামত/ সার্ভিসিং কমিশনের সকল জেনারেটরের রক্ষণাবেক্ষণ মেরামত/ সার্ভিসিং, কমিশনের দাণ্ডরিক প্রয়োজনে নতুন ফটোকপিয়ার মেশিন ক্রয়, মেরামত/ সার্ভিসিং এবং ফটোকপিয়ার মেশিনের টোনার ক্রয়, কমিশনের প্রয়োজনে নতুন ওয়াটার ফিল্টার ক্রয় এবং সেগুলোর রক্ষণাবেক্ষণ ও সার্ভিসিং, কমিশনের অগ্নি নির্বাপন ব্যবস্থা সংক্রান্ত কার্যাবলি কমিশনের ডিজিটাল ডিসপ্লে ক্রয় ও রক্ষণাবেক্ষণ। এছাড়া কমিশন কর্তৃপক্ষ কর্তৃক অর্পিত যেকোনো কার্যক্রম। আলোচ্য বছরে মোট লিফটের সংখ্যা ০২টি, জেনারেটর ২টি, ফটোকপিয়ার মেশিন ১৫টি, ওয়াটার ফিল্টার ১০টি Fire Extinguisher ৬৭টি, ডিজিটাল ডিসপ্লে ১টি। গত জানুয়ারি ২০১৮ হতে ৩১ ডিসেম্বর ২০১৮ পর্যন্ত নতুন ফটোকপিয়ার মেশিন ক্রয়ের নিমিত্ত ০২টি RFQ এর মাধ্যমে ৩,৮৮,০০০/- (তিন লক্ষ আটশি হাজার) টাকা ব্যয় করা হয়। কমিশনের জেনারেটর সার্ভিসিং এর নিমিত্ত ০১টি RFQ এর মাধ্যমে ৬৫,৪০০/- (পঁয়ষট্টি হাজার চারশত) টাকা ব্যয় করা হয়। এছাড়া ২৫,০০/- (পঁচিশ হাজার) টাকা কিংবা তার নিম্নে সরাসরি ক্রয় প্রক্রিয়ার মাধ্যমে সাধারণ মালামাল ক্রয় কমিটি এবং ইইসিএম ক্রয় কমিটি কর্তৃক বিভিন্ন প্রক্রিয়া সম্পন্ন করা হয়েছে।

সরকারি বিশ্ববিদ্যালয়

সরকারি বিশ্ববিদ্যালয়, অধিভুক্ত ও অঙ্গীভূত কলেজ এবং মাদ্রাসার পরিসংখ্যান: ২০১৮ সালে সরকারি বিশ্ববিদ্যালয়ের সংখ্যা ৪৫টি। ২০১৭ ও ২০১৮ সালের তুলনামূলক আলোচনা করলে দেখা যায় যে, ২০১৮ সনে নতুন সরকারি বিশ্ববিদ্যালয়ের সংখ্যা বেড়েছে ৫টি, অনুঘদ ২০৬টির স্থলে হয়েছে ২২১টি, বিভাগ ১০৪৬টির স্থলে হয়েছে ১,১১৭টি, ইন্সটিটিউট রয়েছে ৬৯টি এবং অধিভুক্ত ও অঙ্গীভূত কলেজ/মাদ্রাসার সংখ্যা ২০১৮ সনে ছিল ৫,২৪৯টি। এছাড়া শুধু ১৬টি সরকারি বিশ্ববিদ্যালয়ে অধিভুক্ত ও অঙ্গীভূত কলেজ/মাদ্রাসা আছে। বাকি অন্যান্য বিশ্ববিদ্যালয়ের অধীনে কোন অধিভুক্ত ও অঙ্গীভূত কলেজ/মাদ্রাসা নেই। এ ১৬টি বিশ্ববিদ্যালয়ের অধীনে অধিভুক্ত ও অঙ্গীভূত কলেজ/মাদ্রাসার সংখ্যা মোট ৩,৯৬৭টি। তার মধ্যে শুধুমাত্র জাতীয় বিশ্ববিদ্যালয়ের অঙ্গীভূত ও অধিভুক্ত কলেজের সংখ্যা ২,২৬৮ টি এবং ইসলামি আরবি বিশ্ববিদ্যালয়ের অধীনে ১,৩৩৬টি অঙ্গীভূত ও অধিভুক্ত মাদ্রাসা রয়েছে। অন্যান্য ১৪টি বিশ্ববিদ্যালয়ের মধ্যে ঢাকা বিশ্ববিদ্যালয়ে অধিভুক্ত ও অঙ্গীভূত কলেজের সংখ্যা মোট ১১৯টি, রাজশাহী বিশ্ববিদ্যালয়ে ১৮টি, বাংলাদেশ কৃষি বিশ্ববিদ্যালয়ে ১টি, চট্টগ্রাম বিশ্ববিদ্যালয়ে ২৬টি, শাহজালাল বিজ্ঞান ও প্রযুক্তি বিশ্ববিদ্যালয়ে ১২টি, খুলনা বিশ্ববিদ্যালয়ে ১টি, বঙ্গবন্ধু শেখ মুজিব মেডিক্যাল বিশ্ববিদ্যালয়ে ৪২টি, হাজী মোহাম্মদ দানেশ বিজ্ঞান ও প্রযুক্তি বিশ্ববিদ্যালয়ে ১টি, যশোর বিজ্ঞান ও প্রযুক্তি বিশ্ববিদ্যালয়ে ১টি, বাংলাদেশ ইউনিভার্সিটি অব প্রফেশনালস-এ ৫৬টি, বাংলাদেশ টেক্সটাইল বিশ্ববিদ্যালয় ৮টি এবং বঙ্গবন্ধু শেখ মুজিবুর রহমান মেরিটাইম ইউনিভার্সিটির অধীনে ২টি, চট্টগ্রাম মেডিকেল বিশ্ববিদ্যালয়ে রয়েছে ২৭টি এবং রাজশাহী মেডিকেল বিশ্ববিদ্যালয়, রাজশাহী এ ৪৯টি অঙ্গীভূত ও অধিভুক্ত কলেজ রয়েছে। ঢাকা বিশ্ববিদ্যালয়ের ১১৯টি অধিভুক্ত ও অঙ্গীভূত কলেজের মধ্যে ৭৬টি চিকিৎসা কলেজ, ৬টি প্রকৌশল ও কারিগরি কলেজ, ১টি কারিগরি শিক্ষক প্রশিক্ষণ কলেজ, ১৮টি সেবা কলেজ, ৫টি গার্হস্থ্য অর্থনীতি কলেজ এবং ১৩টি অন্যান্য কলেজ রয়েছে। রাজশাহী বিশ্ববিদ্যালয়ের ১৮টি অধিভুক্ত ও অঙ্গীভূত কলেজের মধ্যে ১১টি প্রকৌশল ও কারিগরি কলেজ, ২টি কৃষি কলেজ, ১টি রেশম গবেষণা প্রশিক্ষণ কলেজ এবং ৪টি অঙ্গীভূত শিক্ষা প্রতিষ্ঠান রয়েছে। বাংলাদেশ কৃষি বিশ্ববিদ্যালয়ের অধীনে ১টি ফিশারিজ কলেজ, চট্টগ্রাম বিশ্ববিদ্যালয়ের অধীনে ২৬টি অধিভুক্ত ও অঙ্গীভূত কলেজের মধ্যে ২১টি চিকিৎসা কলেজ ও ৪টি প্রকৌশল কলেজসহ ১টি শিক্ষা প্রতিষ্ঠান রয়েছে। চট্টগ্রাম বিশ্ববিদ্যালয়ের অধীনে ২৬টি অধিভুক্ত ও অঙ্গীভূত কলেজের মধ্যে ২১টি চিকিৎসা কলেজ, ৪টি প্রকৌশল কলেজ ও ১টি শিক্ষা প্রতিষ্ঠান রয়েছে। শাহজালাল বিজ্ঞান ও প্রযুক্তি বিশ্ববিদ্যালয়ের ১২টি অধিভুক্ত ও অঙ্গীভূত কলেজের মধ্যে চিকিৎসা কলেজ ৬টি, ইঞ্জিনিয়ারিং কলেজ ১টি, নার্সিং কলেজ ৪টি ও ডেন্টাল কলেজ ১টি। খুলনা বিশ্ববিদ্যালয়ের অধীনে ১টি বেসরকারি অনার্স কলেজ, বঙ্গবন্ধু শেখ মুজিব মেডিকেল বিশ্ববিদ্যালয়ের অধীনে ৪২টি চিকিৎসা কলেজ, হাজী মোহাম্মদ দানেশ বিজ্ঞান ও প্রযুক্তি বিশ্ববিদ্যালয়ে ১টি বিজ্ঞান ও প্রযুক্তি কলেজ এবং বাংলাদেশ ইউনিভার্সিটি অব প্রফেশনালস-এ ৫৬টি অধিভুক্ত ও অঙ্গীভূত কলেজের মধ্যে সামরিক শিক্ষা কলেজ ৪৪টি এবং চিকিৎসা কলেজ ৯টি, প্রকৌশল কলেজ ২টি ও সাধারণ ১টি কলেজ রয়েছে। যশোর বিজ্ঞান ও প্রযুক্তি বিশ্ববিদ্যালয়ে অধিভুক্ত কলেজ ১টি, বাংলাদেশ টেক্সটাইল বিশ্ববিদ্যালয়ের অধীনে ৮টি কারিগরি কলেজ এবং বঙ্গবন্ধু শেখ মুজিবুর রহমান মেরিটাইম ইউনিভার্সিটির অধীনে ১টি মেরিন একাডেমি ও ১টি মেরিন ফিসারিজ রয়েছে। চট্টগ্রাম মেডিকেল বিশ্ববিদ্যালয়ে অধিভুক্ত কলেজ ২৭টি এবং রাজশাহী মেডিকেল বিশ্ববিদ্যালয়ে ৪৯টি অধিভুক্ত কলেজ রয়েছে।

২০১৭ ও ২০১৮ সালের তুলনামূলক আলোচনা করলে দেখা যায় যে, ২০১৮ সনে নতুন সরকারি বিশ্ববিদ্যালয়ের সংখ্যা বেড়েছে ২টি, অনুঘদ ১৫টি, বিভাগ ৭১টি এবং অধিভুক্ত ও অঙ্গীভূত কলেজ/মাদ্রাসার সংখ্যা ২০১৮ সনে বেড়েছে ১৩৬৪টি।

সরকারি বিশ্ববিদ্যালয়ের ভর্তিকৃত শিক্ষার্থী ও প্রথম বর্ষের আসন সংখ্যা: জাতীয় বিশ্ববিদ্যালয়, উনুজ বিশ্ববিদ্যালয় এবং ইসলামি আরবি বিশ্ববিদ্যালয় ব্যতীত ৩৭ টি সরকারি বিশ্ববিদ্যালয়ের স্নাতক ও স্নাতক সম্মান

পর্যায়ের প্রথম বর্ষের আসন সংখ্যা ৫৩৮৮২টি; তন্মধ্যে ভর্তিকৃত শিক্ষার্থীর সংখ্যা ৫৩,৭২০ জন, মাস্টার্স পর্যায়ে ৩৬,৯৬৫টি আসনে ভর্তিকৃত শিক্ষার্থী ছিল ৩৫,৮৮৪জন। স্নাতক পাস/স্নাতক সম্মান, মাস্টার্স, এমফিল, পিএইচডি ডিপ্লোমা ও সার্টিফিকেটসহ ৯৪,১১২টি; তন্মধ্যে ভর্তিকৃত শিক্ষার্থীর সংখ্যা ৯৪,০১৭ জন। কয়েকটি বিশ্ববিদ্যালয়ে আসন সংখ্যার অতিরিক্ত ভর্তি করা হয়েছে ১৫৫০ জন। অন্যদিকে কয়েকটি বিশ্ববিদ্যালয়ে ২,০৯৫টি আসন শূন্য ছিল। জাতীয় বিশ্ববিদ্যালয়ের স্নাতক পাস/ স্নাতক সম্মান/ স্নাতক কারিগরি/সমমান পর্যায়ে ৮,৯৪,৪৬০টি এবং ভর্তিকৃত শিক্ষার্থী ছিল ৫,৪৮,৬৪৩ জন, আসন শূন্য ছিল ৩,৪৫,৮১৭টি। জাতীয় বিশ্ববিদ্যালয়ের মাস্টার্স ও কারিগরি আসন সংখ্যা ২,৪৬,৩৮০টি; তন্মধ্যে ভর্তিকৃত শিক্ষার্থীর সংখ্যা ২,৩৩,৭০১জন, আসন শূন্য ছিল ১২,৬৭৯টি। উন্মুক্ত বিশ্ববিদ্যালয়ের স্নাতক পাস/স্নাতক সম্মান/স্নাতক কারিগরি/ সমমান পর্যায়ে ৩,২৩,৪২৭টি ভর্তিকৃত শিক্ষার্থী ছিল ৩,২৩,৪২৭ জন। মাস্টার্স ও কারিগরি পর্যায়ে আসন সংখ্যা ৮,৩৯০ জন, ভর্তিকৃত শিক্ষার্থী ছিল ৮,৩৯০ জন।

২০১৮ সালে এইচএসসি পরীক্ষায় জিপিএ-৫ প্রাপ্ত শিক্ষার্থীর সংখ্যা ছিল ২৯,২৬২ জন। অন্যদিকে ৩৭টি সরকারি বিশ্ববিদ্যালয়ে (জাতীয়, উন্মুক্ত, ইসলামি আরবি ও অধিভুক্ত ও অঙ্গীভূত ব্যতীত) আসন সংখ্যা ৫৩,৮৮২টিসহ সরকারি মেডিক্যাল, বেসরকারি মেডিক্যাল এবং ডেন্টাল কলেজের ১০,৩০০টি আসনসহ মোট ৬৪,১৮২টি আসন ছিল, যা কিনা ২০১৮ সালে জিপিএ-৫ প্রাপ্ত শিক্ষার্থীর তুলনায় বেশি সংখ্যক।

জাতীয়, উন্মুক্ত, ইসলামি আরবিসহ সকল অধিভুক্ত ও অঙ্গীভূত কলেজ/মাদ্রাসায় স্নাতক পাস/স্নাতক সম্মান পর্যায়ে ১ম বর্ষে ভর্তির আসন সংখ্যা বিবেচনা করলে দেখা যায় আলোচ্য বছর এইচএসসি/সমমান পরীক্ষায় উত্তীর্ণ প্রায় বেশির ভাগ শিক্ষার্থী সরকারি শিক্ষা প্রতিষ্ঠানে উচ্চশিক্ষা গ্রহণ করতে পারে। অর্থাৎ বর্তমান সরকার প্রায় সকল এইচএসসি/সমমান পাসকৃত শিক্ষার্থীর উচ্চশিক্ষা অর্জনের সুযোগ নিশ্চিত করেছে।

সরকারি বিশ্ববিদ্যালয় এবং অধিভুক্ত ও অঙ্গীভূত কলেজ এবং মাদ্রাসার মোট শিক্ষার্থী পরিসংখ্যান: ২০১৮ সালে সবকটি সরকারি বিশ্ববিদ্যালয় এবং এদের অধীন অধিভুক্ত ও অঙ্গীভূত কলেজ/মাদ্রাসায় মোট শিক্ষার্থী সংখ্যা ৩২,৭৬,৩০৫ জন।

মন্তব্য: ৪০টি সরকারি বিশ্ববিদ্যালয়ে ২০১৮ ও ২০১৭ সালে সর্বমোট ছাত্রী সংখ্যা ছিল যথাক্রমে ১৮,৬২,৫২৫ জন ও ১৫,৬৩,৬০৫ জন। সর্বমোট অধ্যয়নরত শিক্ষার্থী পর্যালোচনা করলে দেখা যায় যে, ২০১৮ সালে মোট ছাত্রী সংখ্যা বেড়েছে ২,৯৮,৯২০ জন।

৪০টি বিশ্ববিদ্যালয়ের (অধিভুক্ত ও অঙ্গীভূত কলেজের শিক্ষার্থী ব্যতীত) মোট শিক্ষার্থী সংখ্যা এ বছর ২,১৫,৬৪৮ জন বেড়ে হয়েছে ৮,১৮,০৪০জন এবং তন্মধ্যে ছাত্রী সংখ্যা ৩,১২,৭৭১ জন। বাংলাদেশ উন্মুক্ত বিশ্ববিদ্যালয়ের শিক্ষার্থী সংখ্যা ৫,৩৩,৬১৫ জন তন্মধ্যে ছাত্রী সংখ্যা ২,১৬,৯২৬ জন। জাতীয় বিশ্ববিদ্যালয়ে নিজস্ব শিক্ষার্থী রয়েছে ১০৩ জন এবং এর অধীনে ২,২৬৮টি অধিভুক্ত ও অঙ্গীভূত কলেজে শিক্ষার্থী সংখ্যা ২৭,৮৮,৬৮৪ জন; তন্মধ্যে ছাত্রী সংখ্যা ১৩,৫১,১৭৬ জন। ইসলামি আরবি বিশ্ববিদ্যালয়ের অধীনে ১,০৩৬ টি মাদ্রাসার শিক্ষার্থী সংখ্যা ২,৩৭,৪৮০ জন তন্মধ্যে ছাত্রী সংখ্যা ৮৫,০৮১ জন। জাতীয়, ও ইসলামি আরবি বিশ্ববিদ্যালয় ব্যতীত অন্যান্য ১৪টি বিশ্ববিদ্যালয়ের অধীনে অধিভুক্ত ও অঙ্গীভূত কলেজের শিক্ষার্থী সংখ্যা ২,৫৩,৮৯০ জন এর মধ্যে ছাত্রী ছিল ১,১৫,৮৭৯ জন। সকল সরকারি বিশ্ববিদ্যালয়ে অধ্যয়নরত শিক্ষার্থী পরিসংখ্যান (সারণি:২.১.২.২) পর্যালোচনা করলে দেখা যায় যে, জাতীয় বিশ্ববিদ্যালয়ের অধীনে অধিভুক্ত ও অঙ্গীভূত কলেজসমূহে প্রায় ৬৮.১১ ভাগ শিক্ষার্থী, উন্মুক্ত বিশ্ববিদ্যালয়ে প্রায় ১৩.০৪ ভাগ, অবশিষ্ট শিক্ষার্থীর প্রায় ৬.৯৪ ভাগ ও ৩৭টি বিশ্ববিদ্যালয়ে, অন্যান্য ১৪টি বিশ্ববিদ্যালয়ের অধীনে অধিভুক্ত ও অঙ্গীভূত কলেজসমূহে প্রায় ৬.১১ ভাগ এবং ইসলামি আরবি বিশ্ববিদ্যালয়ের অধীনে অধিভুক্ত ও অঙ্গীভূত ৫.৮ ভাগ শিক্ষার্থী পড়ালেখা করছে

বিষয়ভিত্তিক শিক্ষার্থী পরিসংখ্যান: ২০১৮ সালে ৩৯টি সরকারি বিশ্ববিদ্যালয়সমূহে (১৫টি বিশ্ববিদ্যালয়ের অধিভুক্ত/অঙ্গীভূত কলেজ/মাদ্রাসা শিক্ষার্থী ব্যতীত) মোট ৩৬,০৬,৬৭৬ জন শিক্ষার্থীর মধ্যে সমষ্টিগতভাবে কলা ও মানবিকে বিষয়ে অধ্যয়নরত শিক্ষার্থীর সংখ্যা ১০,৪৯,৬৭৫ জন, সামাজিক বিজ্ঞানে ১০,০০,৪৩৯ জন, বিজ্ঞান, কৃষি, চিকিৎসা, ফার্মেসি ও কারিগরি ৩,৮৬,৬৪৪ জন, বাণিজ্যে ৮,৫৪,৩৬৮ জন, শিক্ষায় ২৭,৯৯১ জন, আইনে ২৫,১৩৬ জন, জীব বিজ্ঞানে ২১,৫৭৭ জন এবং ডিপ্লোমা/ সার্টিফিকেট ও অন্যান্য পর্যায়ে ২,৪০,৮৪৬ জন। শতকরা হিসেবে কলা ও মানবিক বিষয়ে অধ্যয়নরত শিক্ষার্থীর হার ২৯.১০ ভাগ, সামাজিক বিজ্ঞানে ২৭.৭৪ ভাগ, বিজ্ঞান, কৃষি, ফার্মেসি, চিকিৎসা ও কারিগরিতে ১০.৭২ ভাগ, বাণিজ্যে ২৩.৬৯ ভাগ, শিক্ষায় ০.৭৮ ভাগ, আইনে ০.৭০ ভাগ, জীববিজ্ঞানে ০.৫৯ এবং ডিপ্লোমা/সার্টিফিকেট ও অন্যান্য পর্যায়ে ৬.৬৮ ভাগ।

জাতীয়, উনুজ ও ইসলামি আরবি বিশ্ববিদ্যালয় এবং অধিভুক্ত ও অঙ্গীভূত কলেজ ব্যতীত ৩৭টি বিশ্ববিদ্যালয়ে ২,৮৪,৩২২ জন শিক্ষার্থীর মধ্যে কলা ও মানবিকে ৪৫,৪৫৯ জন, সামাজিক বিজ্ঞানে ৪৪,০৪১ জন, বিজ্ঞান, কৃষি, চিকিৎসা, ফার্মেসি ও কারিগরি বিষয়ে অধ্যয়নরত শিক্ষার্থীর সংখ্যা ছিল ১০৬৬৪১ জন, বাণিজ্যে ৪০,৬০২ জন, শিক্ষায় ২৭৩ জন, আইনে ৬৪৯৩ জন, জীব বিজ্ঞান ২১,৫৭৭ জন এবং ডিপ্লোমা/সার্টিফিকেট ও অন্যান্য পর্যায়ে ১৯,১৮৮ জন। কলা ও মানবিকে ১৫.৯৮ ভাগ, সামাজিক বিজ্ঞানে ১৫.৪৯ ভাগ, বিজ্ঞান, কৃষি, চিকিৎসা, ফার্মেসি ও কারিগরি বিষয়ে অধ্যয়নরত শিক্ষার্থীর শতকরা হার ৩৭.৫০ ভাগ, বাণিজ্যে ১৪.২৯ ভাগ, শিক্ষায় ০.১০ ভাগ, আইনে ২.২৯ ভাগ, জীববিজ্ঞানে ৭.৫৯ এবং ডিপ্লোমা/সার্টিফিকেট পর্যায়ে ৬.৭৬ ভাগ।

জাতীয় বিশ্ববিদ্যালয়ের অধীন ২৭,৮৮,৭৮৩ জন শিক্ষার্থীর মধ্যে বিজ্ঞান ও কারিগরি বিষয়ে অধ্যয়নরত শিক্ষার্থীর সংখ্যা ছিল ২,৭০,১২৩ জন, কলা ও মানবিকে ৭,৯৮,৬৮৯ জন, সামাজিক বিজ্ঞানে ৮,৬২,৯৪৪ জন, বাণিজ্যে ৮,০৮,৯৩৬ জন, শিক্ষায় ১২,১৭৪ জন, আইনে ১৭,৮৫৯ জন এবং ডিপ্লোমা, সার্টিফিকেট ও অন্যান্য পর্যায়ে শিক্ষার্থী সংখ্যা ১৮,০৬২ জন।

উনুজ বিশ্ববিদ্যালয়ে ৫,৩৩,৬১৫ জন শিক্ষার্থীর মধ্যে বিজ্ঞান ও কারিগরি বিষয়ে অধ্যয়নরত শিক্ষার্থীর সংখ্যা ছিল ৯,৮৮০ জন, কলা ও মানবিকে ২,০৫,৫২৭ জন, সামাজিক বিজ্ঞানে ৯৩,৪৫৪ জন, বাণিজ্যে ৪,৮৩০ জন, শিক্ষায় ১৫,৫৪৪ জন, আইনে ৭৮৪ জন এবং ডিপ্লোমা সার্টিফিকেটে ২,০৩,৫৯৬ জন।

ডিগ্রিভিত্তিক শিক্ষার্থী পরিসংখ্যান: ২০১৮ সালে ৪০টি সরকারি বিশ্ববিদ্যালয়সমূহে (১৪টি অধিভুক্ত/অঙ্গীভূত কলেজ/মাদ্রাসার শিক্ষার্থী ব্যতীত) স্নাতক পাস পর্যায়ে শিক্ষার্থী সংখ্যা ১৩৯ জন, স্নাতক সম্মান পর্যায়ে শিক্ষার্থী ২,২১,৪০৭ জন; মাস্টার্স পর্যায়ে শিক্ষার্থী সংখ্যা ৪৮,৯৮০ জন; এমফিল/পিএইচডি ও উচ্চতর ডিগ্রি সম্মান ৯,২৮০ জন এবং ডিপ্লোমা/সার্টিফিকেট ও অন্যান্য পর্যায়ে ৪,৮০০ জন শিক্ষার্থী রয়েছে।

৩৭টি বিশ্ববিদ্যালয়ের স্নাতক পাস পর্যায়ে শিক্ষার্থী ১৩৯ জন; যার মধ্যে ছাত্রী ৩১ জন, স্নাতক সম্মান পর্যায়ে শিক্ষার্থী ২,২১,৪০৭ জন; যার মধ্যে ছাত্রী ৭৪,৮১৩ জন। মাস্টার্স পর্যায়ে শিক্ষার্থী সংখ্যা ৪৮,৯৮০ জন; যার মধ্যে ছাত্রী সংখ্যা ১৬,৩১২ জন, এমফিল/পিএইচডি ও উচ্চতর ডিগ্রি সম্মান ৯,২৮০ জন; যার মধ্যে ছাত্রী সংখ্যা ৩,১৫১ জন এবং ডিপ্লোমা/সার্টিফিকেট ও অন্যান্য পর্যায়ে ৪,৮০০ জন শিক্ষার্থী রয়েছে।

জাতীয় বিশ্ববিদ্যালয়ে স্নাতক পাস পর্যায়ে শিক্ষার্থী সংখ্যা ১২,৩৫,৩২৯ জন; যার মধ্যে ছাত্রী ৬,০৩,৫৭১ জন। স্নাতক সম্মান পর্যায়ে শিক্ষার্থী ১৩,৮৭,৫১৬ জন; যার মধ্যে ছাত্রী ৬,৬৭,২৭৩ জন। মাস্টার্স পর্যায়ে শিক্ষার্থী সংখ্যা ১,৬২,৩০২ জন; যার মধ্যে ছাত্রী সংখ্যা ৭৮,৮৫৬ জন এবং এমফিল/পিএইচডি পর্যায়ে ১০৩ জন; যার মধ্যে ছাত্রী সংখ্যা ১৯ জন শিক্ষার্থী রয়েছে।

উনুজ বিশ্ববিদ্যালয়ে স্নাতক পাস পর্যায়ে শিক্ষার্থী সংখ্যা ৩,২০,৭৯৬ জন, যার মধ্যে ছাত্রী ১,৩৪,১০১ জন। স্নাতক সম্মান পর্যায়ে শিক্ষার্থী ২,৬৩১ জন; যার মধ্যে ছাত্রী ৫৬০ জন। মাস্টার্স পর্যায়ে শিক্ষার্থী সংখ্যা ৮,৩৯০

জন; যার মধ্যে ছাত্রী সংখ্যা ২,০০১ জন, এম.ফিল/পিএইচডি পর্যায়ে শিক্ষার্থী সংখ্যা ৩৪ জন; যার মধ্যে ছাত্রী ০৫ জন এবং ডিপ্লোমা/সার্টিফিকেট ও অন্যান্য পর্যায়ে ২,০১,৭৭৪ জন শিক্ষার্থী রয়েছে।

ইসলামি আরবি বিশ্ববিদ্যালয়ে স্নাতক পাস পর্যায়ে শিক্ষার্থী সংখ্যা ১,৬৩,০৪০ জন, যার মধ্যে ছাত্রী ৬৪,৪৭৬ জন। স্নাতক সম্মান পর্যায়ে শিক্ষার্থী ৬,৭২৬ জন; যার মধ্যে ছাত্রী ১,১০০ জন। মাস্টার্স পর্যায়ে শিক্ষার্থী সংখ্যা ৬৭,৭১৪ জন; যার মধ্যে ছাত্রী সংখ্যা ১৯,৫০৫ জন শিক্ষার্থী রয়েছে।

ছাত্র-ছাত্রীর অনুপাত: আলোচ্য বছরে ৪০টি সরকারি বিশ্ববিদ্যালয় এবং অধিভুক্ত ও অঙ্গীভূত কলেজে/মাদ্রাসাসহ অধ্যয়নরত সর্বমোট শিক্ষার্থীর ২০,৯৪,০৭০ জন ছাত্র অর্থাৎ শতকরা ৫৪ ভাগ ছাত্র এবং ১৭,৫০,২৩৫ জন ছাত্রী অর্থাৎ শতকরা ৪৬ ভাগ ছাত্রী অধ্যয়নরত আছে। ছাত্রী ও ছাত্রের অনুপাত ১:১.৯। বিগত বছর অর্থাৎ ২০১৬ সালে ৩৭টি সরকারি বিশ্ববিদ্যালয় এবং অধিভুক্ত ও অঙ্গীভূত কলেজে/মাদ্রাসাসহ অধ্যয়নরত সর্বমোট শিক্ষার্থীর ২০,৪২,৫৩২ জন ছাত্র অর্থাৎ শতকরা ৫৭ভাগ ছাত্র এবং ১৫,৬৩,৬০৫ জন ছাত্রী অর্থাৎ শতকরা ৪৩ ভাগ ছাত্রী অধ্যয়নরত আছে। ছাত্রী ও ছাত্রের অনুপাত ১:১.৩।

সরকারি বিশ্ববিদ্যালয়ে অধ্যয়নরত বিদেশি শিক্ষার্থী: ২০১৭ সালে ৪০টি সরকারি বিশ্ববিদ্যালয়ের মধ্যে ২৩টি বিশ্ববিদ্যালয়ে অধ্যয়নরত বিদেশি শিক্ষার্থীর সংখ্যা ৪৬১ জন। ২০১৭ সালে এ সংখ্যা ছিল ৪৬১ জন। উল্লেখ্য যে, বেসরকারি বিশ্ববিদ্যালয়ে অধ্যয়নরত বিদেশি শিক্ষার্থীর হার সরকারি বিশ্ববিদ্যালয়ের তুলনায় বেশি।

সরকারি বিশ্ববিদ্যালয়ের স্নাতক(পাস), স্নাতক (সম্মান), স্নাতকোত্তর ও অন্যান্য পরীক্ষার ফলাফল: ২০১৮ সালে ৪০টি সরকারি বিশ্ববিদ্যালয়সমূহে (১৪টি অধিভুক্ত/অঙ্গীভূত কলেজের শিক্ষার্থী ব্যতীত) স্নাতক ও স্নাতকোত্তর পরীক্ষাসহ বিভিন্ন পরীক্ষায় উত্তীর্ণদের সর্বমোট সংখ্যা ৭,০০,১৪৮ জন। তন্মধ্যে স্নাতক পাস পর্যায়ে ২,৯৬,৬৬৭ জন, স্নাতক (সম্মান) পর্যায়ে ১,৩০,০৬৬ জন, কারিগরি স্নাতক পর্যায়ে ৭,৮১০ জন, স্নাতকোত্তর পর্যায়ে ১,৬৮,৬১৯ জন, কারিগরি স্নাতকোত্তর পর্যায়ে ১,৬২৫ জন, বিভিন্ন পোস্ট গ্র্যাজুয়েট, ডিপ্লোমা ও সার্টিফিকেট কোর্স-এ ৯৪,২৪০ জন এবং এমফিল এবং পিএইচডি সমমান পর্যায়ে ১,১২২ জন পরীক্ষায় উত্তীর্ণ হয়েছে।

২০১৭ ও ২০১৮ পর্যালোচনা করলে দেখা যায়, গতবারের তুলনায় আলোচ্য বছরে বেশি সংখ্যক শিক্ষার্থী পরীক্ষায় কৃতকার্য হয়েছে, যা পাস পর্যায়ে স্নাতক ১,৫০,৫৯৪ জন; সম্মান পর্যায়ে স্নাতক ৪,৪১৪ জন; স্নাতকোত্তর পর্যায়ে ৪৪,৯৭৬ জন এবং সার্টিফিকেট/ডিপ্লোমা পর্যায়ে ৮,৪৫৪ জন।

সরকারি বিশ্ববিদ্যালয়ের শিক্ষক পরিসংখ্যান: ২০১৮ সালে দেশে সরকারি বিশ্ববিদ্যালয়সমূহে অধিভুক্ত ও অঙ্গীভূত কলেজ/মাদ্রাসার শিক্ষক ব্যতীত ৩,৬৭৯ জন শিক্ষিকাসহ সর্বমোট শিক্ষক সংখ্যা ছিল ১৪,৫৫৬ জন। পদভিত্তিক শিক্ষকগণের মধ্যে অধ্যাপক ৪,১৬০ জন, সহযোগী অধ্যাপক ২,৩২০ জন, সহকারী অধ্যাপক ৪,৯৪১ জন, প্রভাষক ২,৮০৩ জন এবং অন্যান্য ২০৮ জন।

জাতীয়, উন্মুক্ত ও ইসলামি আরবি বিশ্ববিদ্যালয় অন্যান্য বিশ্ববিদ্যালয়ের অধীন অধিভুক্ত ও অঙ্গীভূত কলেজ/মাদ্রাসার শিক্ষক ব্যতীত ৩৭টি সরকারি বিশ্ববিদ্যালয়ে ৩,৬০৭ জন শিক্ষিকাসহ সর্বমোট শিক্ষক সংখ্যা ছিল ১৪,৩২২ জন। পদভিত্তিক শিক্ষকগণের মধ্যে অধ্যাপক ৪,১১৬ জন, সহযোগী অধ্যাপক ২,২৮৪ জন, সহকারী অধ্যাপক ৪,৮৫৫ জন, প্রভাষক ২,৭৩৬ জন এবং অন্যান্য ২০৮ জন।

জাতীয় বিশ্ববিদ্যালয়ে নিজস্ব ২০ জন শিক্ষিকাসহ সর্বমোট শিক্ষক সংখ্যা ৮৩ জন; তার মধ্যে অধ্যাপক ৮ জন। উন্মুক্ত বিশ্ববিদ্যালয়ের ৫১ জন শিক্ষিকাসহ সর্বমোট শিক্ষক সংখ্যা ছিল ১৪৩জন। ইসলামি আরবি বিশ্ববিদ্যালয়ে ১ জন শিক্ষিকাসহ সর্বমোট শিক্ষক সংখ্যা ছিল ৮ জন।

২০১৭ সালে সরকারি বিশ্ববিদ্যালয়সমূহে (অধিভুক্ত ও অঙ্গীভূত কলেজ/মাদ্রাসা ব্যতীত) শিক্ষক সংখ্যা ছিল ১৩,৭৯৯ জন এবং উচ্চতর ডিগ্রিপ্ৰাপ্ত শিক্ষক সংখ্যা ছিল ৫,৮৪৫ জন। ২০১৮ সালে শিক্ষক সংখ্যা ১৪,৫৫৬ জন; তন্মধ্যে উচ্চতর ডিগ্রিপ্ৰাপ্ত শিক্ষক সংখ্যা ৫,৯৭৬ জন। আলোচ্য বছরে উচ্চতর ডিগ্রিপ্ৰাপ্ত শিক্ষক সংখ্যা ১৩১ জন বৃদ্ধি পেয়েছে।

পর্যালোচনা করলে দেখা যায়, পুরাতন বিশ্ববিদ্যালয়সমূহের তুলনায় নতুন বিশ্ববিদ্যালয়গুলোতে উচ্চতর ডিগ্রিপ্ৰাপ্ত শিক্ষকের সংখ্যা অপ্রতুল রয়েছে।

২০১৮ সালের পরিসংখ্যান অনুযায়ী ৩৭টি সরকারি বিশ্ববিদ্যালয়ের (জাতীয়, উন্মুক্ত ও ইসলামি আরবি বিশ্ববিদ্যালয়সহ অন্যান্য ১৪টি বিশ্ববিদ্যালয়ের অধীন অধিভুক্ত ও অঙ্গীভূত কলেজ/মাদ্রাসার শিক্ষক ব্যতীত) মোট ১৪,৩২২ জন ডিগ্রিভিত্তিক শিক্ষকগণের মধ্যে পিএইচডি ডিগ্রিধারী ৫,০১৫ জন, এমফিল ডিগ্রিধারী শিক্ষকের সংখ্যা ৭৬৬ জন এবং উচ্চতর ডিগ্রি ব্যতিরেকে শিক্ষক সংখ্যা ৮,৫৩৮ জন। বিগত বছর এ সংখ্যা ছিল পিএইচডি ৪,৭৬৬ জন, এমফিল ৯৮৫ জন এবং উচ্চতর ডিগ্রি ব্যতিরেকে শিক্ষক সংখ্যা ছিল ৭,৮২৯ জন, সে হিসেবে সর্বমোট শিক্ষক ছিল ১৩,৫৮০ জন।

৩৭টি বিশ্ববিদ্যালয়ের ১৪,৩২২ জন শিক্ষকের মধ্যে কর্তব্যরত শিক্ষক সংখ্যা ১০,৯০৮ জন, শিক্ষাছুটিতে ২,১৩৩ জন, প্রেষণে/লিয়েন ৭০ জন, বিনাবেতনে ৭০ জন, অননুমোদিতভাবে ছুটিতে ছিল ২৫ জন এবং খন্ডকালিন/চুক্তিভিত্তিক অন্যান্য পর্যায়ে ১,০৯৭ জন। অর্থাৎ ২০১৮ সালে ১৪,৩২২ জন শিক্ষকের মধ্যে শতকরা প্রায় ৭৬ ভাগ শিক্ষক কর্তব্যে নিয়োজিত এবং ২৪ ভাগ শিক্ষক কর্তব্যে অনুপস্থিত ছিলেন।

সরকারি বিশ্ববিদ্যালয়ের শিক্ষক-শিক্ষার্থী অনুপাত: বিশ্ববিদ্যালয়সমূহের শিক্ষক-শিক্ষার্থীর আনুপাতিক হার অনুকূল হলে গুণগত মানসম্পন্ন শিক্ষা নিশ্চিত করা সম্ভব হয়। ২০১৮ সালে জাতীয়, উন্মুক্ত ও ইসলামি আরবি বিশ্ববিদ্যালয় এবং অধিভুক্ত ও অঙ্গীভূত কলেজ/ মাদ্রাসা ব্যতীত ৩৭টি সরকারি বিশ্ববিদ্যালয়ের সর্বমোট শিক্ষার্থী ২,৮৪,৩২২ জন এবং শিক্ষক সংখ্যা ১৪,৩২২ জন। শিক্ষক-শিক্ষার্থীর অনুপাত ১:২০। পর্যালোচনা করলে দেখা যায়, আলোচ্য বছর বিশ্ববিদ্যালয়ের শিক্ষক-শিক্ষার্থীর অনুপাত ১:১১ হতে ১:৮৩ পরিলক্ষিত হয়, যা অত্যন্ত ব্যাপক। বিভিন্ন বিশ্ববিদ্যালয়ে শিক্ষক-শিক্ষার্থী অনুপাতের ভিন্নতা লক্ষ্য করা যায়। অপেক্ষাকৃত নতুন বিশ্ববিদ্যালয় ও বিভাগসমূহে এই হার বেশি। তবে শিক্ষার মান নিয়ন্ত্রণ ও আন্তর্জাতিকতা বজায় রাখার ক্ষেত্রে বিশ্ববিদ্যালয়গুলোর দৃষ্টি দেয়া প্রয়োজন।

সরকারি বিশ্ববিদ্যালয়ের কর্মকর্তা-কর্মচারী ও শিক্ষার্থী অনুপাত: ২০১৮ সালে জাতীয়, উন্মুক্ত বিশ্ববিদ্যালয় ও অন্যান্য অধিভুক্ত/অঙ্গীভূত কলেজ/মাদ্রাসা ব্যতীত ৩৭টি সরকারি বিশ্ববিদ্যালয়ের কর্মকর্তা ও কর্মচারী ছিল ৩০,৫৬৮ জন; তন্মধ্যে ৭,৯৭৭ জন কর্মকর্তা। এসময়ে শিক্ষার্থী সংখ্যা ছিল ২,৮৪,৩২২ জন-আনুপাতিক হার ১:১১। জাতীয় বিশ্ববিদ্যালয়ে ২৭,৮৮,৬৮৪ জন শিক্ষার্থী হল অধিভুক্ত ও অঙ্গীভূত কলেজের। এদের অনুকূলে কর্মকর্তা ও কর্মচারীর কোনো পরিসংখ্যান তথ্য পাওয়া যায়নি। কিন্তু জাতীয় বিশ্ববিদ্যালয়ের অধিভুক্ত ও অঙ্গীভূত কলেজের কার্যক্রম পরিচালনার জন্য নিজস্ব ১,২২৭ জন কর্মকর্তা ও কর্মচারী রয়েছে। ২০১৮ সালে ৪০টি বিশ্ববিদ্যালয়ের (অধিভুক্ত ও অঙ্গীভূত কলেজ/মাদ্রাসা ব্যতীত) কর্মকর্তা-কর্মচারী ছিল ৩৩,২৪৪ জন; তন্মধ্যে কর্মকর্তা ৮,৯৯২ জন। ২০১৮ ও ২০১৭ সালের কর্মকর্তা-কর্মচারীর পর্যালোচনা দেখা যায়, আলোচ্য বছরে ৩৭টি সরকারি বিশ্ববিদ্যালয়ে (অধিভুক্ত/অঙ্গীভূত কলেজ/মাদ্রাসা ব্যতীত) কর্মকর্তা-কর্মচারীর সংখ্যা বৃদ্ধি পেয়েছে ৮৪৬ জন।

সরকারি বিশ্ববিদ্যালয়ের শিক্ষার্থীদের বার্ষিক গড় পৌনঃপুনিক ব্যয়: বিশ্ববিদ্যালয়ের বার্ষিক ব্যয়ের ভিত্তিতে ৩৯টি বিশ্ববিদ্যালয়ের বার্ষিক মাথাপিছু ব্যয় নির্ধারণ করা হয়েছে। সাধারণ বিশ্ববিদ্যালয় অপেক্ষা বিজ্ঞান, চিকিৎসা, প্রকৌশল ও কৃষি বিশ্ববিদ্যালয়ের শিক্ষার্থীদের গড় ব্যয় সব সময়ই বেশি। এদের মধ্যে বঙ্গবন্ধু শেখ মুজিবুর রহমান মেরিটাইম ইউনিভার্সিটি-এর শিক্ষার্থী প্রতি মাথাপিছু বার্ষিক ব্যয় সর্বাধিক ৩৯৯৭০২.২৬ টাকা ও

বাংলাদেশ কৃষি বিশ্ববিদ্যালয় দ্বিতীয় সর্বোচ্চ শিক্ষার্থী প্রতি বার্ষিক ব্যয় ৩৮০৯৫৪.০০ টাকা। সাধারণ বিশ্ববিদ্যালয়ের মধ্যে এ বছর ঢাকা, রাজশাহী, চট্টগ্রাম, জাহাঙ্গীরনগর, ইসলামী, বঙ্গবন্ধু শেখ মুজিবুর রহমান কৃষি, হাজী মোহাঃ দানেশ বিজ্ঞান ও প্রযুক্তি, শেরেবাংলা কৃষি, রাজশাহী প্রকৌশল ও প্রযুক্তি, ঢাকা প্রকৌশল ও প্রযুক্তি, পটুয়াখালী বিজ্ঞান ও প্রযুক্তি বিশ্ববিদ্যালয়।

চট্টগ্রাম প্রকৌশল ও প্রযুক্তি, খুলনা প্রকৌশল ও প্রযুক্তি, জগন্নাথ, নোয়াখালী বিজ্ঞান ও প্রযুক্তি, জাতীয় কবি কাজী নজরুল ইসলাম, কুমিল্লা, চট্টগ্রাম, চট্টগ্রাম ভেটেরিনারি, যশোর বিজ্ঞান ও প্রযুক্তি, বাংলাদেশ ইউনিভার্সিটি অব প্রফেশনালস, বেগম রোকেয়া, বঙ্গবন্ধু শেখ মুজিবুর রহমান বিজ্ঞান ও প্রযুক্তি, রাঙ্গামাটি বিজ্ঞান ও প্রযুক্তি বিশ্ববিদ্যালয়ের শিক্ষার্থীদের মাথাপিছু গড় ব্যয় বিগত বছরের তুলনায় বৃদ্ধি পেয়েছে। অপরদিকে বাংলাদেশ কৃষি, বাংলাদেশ প্রকৌশল, শাহজালাল বিজ্ঞান ও প্রযুক্তি, বাংলাদেশ উনুজ, মাওলানা ভাসানী বিজ্ঞান ও প্রযুক্তি, সিলেট কৃষি, পাবনা বিজ্ঞান ও প্রযুক্তি, বাংলাদেশ টেক্সটাইল, বরিশাল ও বঙ্গবন্ধু শেখ মুজিবুর রহমান মেরিটাইমস বিশ্ববিদ্যালয়ের শিক্ষার্থীদের মাথাপিছু গড় ব্যয় বিগত বছরের তুলনায় হ্রাস পেয়েছে।

কমিশন কর্তৃক জাতীয় বিশ্ববিদ্যালয়ের জন্য কোনো রাজস্ব বরাদ্দ দেয়া হয় না। এই বিশ্ববিদ্যালয়ের অধিভুক্ত ও অঙ্গীভূত ২,২৬৮টি কলেজের ২৭,৮৮,৬৬৪ জন শিক্ষার্থীর মাথাপিছু ব্যয় তাদের নিজস্ব আয় হতে নির্বাহ হয়, যা এ বছর শিক্ষার্থী প্রতি ৭৪১.৩০ টাকা। বাংলাদেশ উনুজ বিশ্ববিদ্যালয়ের ১২টি আঞ্চলিক কেন্দ্র, ৮০টি উপ আঞ্চলিক কেন্দ্র, ১,৫০৬টি স্টাডি সেন্টারের মাধ্যমে ৬টি স্কুলের অধীনে ২৭টি আনুষ্ঠানিক ও ১৯টি অনানুষ্ঠানিক শিক্ষা কর্মসূচির অধীনে এসএসসি ও এইচএসসি প্রোগ্রামের ১,৯৯,৫৫৩ জন শিক্ষার্থীসহ মোট ৫,৩৩,৬১৫ জন শিক্ষার্থীর ভিত্তিতে আলোচ্য বছরে শিক্ষার্থীর মাথাপিছু বার্ষিক ব্যয় ৩,৪৭৩.৬৯ টাকা।

ওপরের আলোচনা থেকে দেখা যাচ্ছে যে, বিশ্ববিদ্যালয়গুলোতে শিক্ষার্থীপ্রতি যা ব্যয় করা হয়, সে তুলনায় জাতীয় ও উনুজ বিশ্ববিদ্যালয়ে ব্যয় অনেক কম, ফলে এই দুটো বিশ্ববিদ্যালয়ে শিক্ষার মান কমে যাচ্ছে। অথচ উচ্চশিক্ষা পর্যায়ে জাতীয় ও উনুজ বিশ্ববিদ্যালয়ে সবচেয়ে বেশি শিক্ষার্থী অধ্যয়নরত রয়েছে। অতএব, জাতীয় ও উনুজ বিশ্ববিদ্যালয়ের শিক্ষার মান নিয়ন্ত্রণ করার জন্য সরকারের প্রয়োজনীয় ব্যবস্থা গ্রহণ করতে হবে।

সরকারি বিশ্ববিদ্যালয়ের শিক্ষক, শিক্ষার্থী এবং কর্মকর্তা-কর্মচারীর বাসস্থান সংস্থান: ২০১৮ সালে ৩৭টি সরকারি বিশ্ববিদ্যালয়ে সর্বমোট শিক্ষার্থী ছিল ২,৮৪,৩২২ জন। যার মধ্যে আবাসিক সুবিধাপ্রাপ্ত শিক্ষার্থী ১,০২,২৫৩ জন অর্থাৎ শতকরা প্রায় ৩৬ ভাগ শিক্ষার্থী আবাসিক সুবিধাপ্রাপ্ত হয়েছে। আলোচ্য বছরে ৪০টি সরকারি বিশ্ববিদ্যালয়ের ১৪,৫৫৬ জন শিক্ষকের মধ্যে ৩,২৪৪ জনকে আবাসিক সুবিধা প্রদান করা হয়েছে। এক্ষেত্রে শতকরা প্রায় ২৩ ভাগ শিক্ষক আবাসিক সুবিধা ভোগ করেছেন। ৪০টি সরকারি বিশ্ববিদ্যালয়ের (অধিভুক্ত ও অঙ্গীভূত কলেজ/মাদ্রাসা ব্যতীত) সর্বমোট ৩৩,২৪৪ জন কর্মকর্তা ও কর্মচারীর মধ্যে ৪,৩০৪ জনকে আবাসিক সুবিধা প্রদান করা হয়েছে। ২০১৮ সালে মোট আবাসিক সুবিধা প্রাপ্তদের মধ্যে কর্মকর্তা ১,০২৮ (১৪%), কর্মচারী ৩,২৭৬ (৪৩%) আবাসিক সুবিধা পেয়েছেন।

বেসরকারি বিশ্ববিদ্যালয়

শিক্ষার্থী: ২০১৮ সালে ১০৩টি (২০১৭ সালে অনুমোদিত বেসরকারি বিশ্ববিদ্যালয়ের সংখ্যা ১০৩টি হলেও ১১টি বিশ্ববিদ্যালয়ের একাডেমিক কার্যক্রম শুরু হয়নি এবং কতৃপক্ষের নির্দেশক্রমে ইবাইস ইউনিভার্সিটি কোনো উপাত্ত আলোচ্য বছরে সংযুক্ত করা হয়নি) বেসরকারি বিশ্ববিদ্যালয়ে সর্বমোট শিক্ষার্থী ছিল ৩,৬১,৭৯২ জন; তন্মধ্যে ছাত্রী ১,১৪,৬১৫ জন এবং বিদেশি শিক্ষার্থী ১,৩৮৬ জন।

বিভাগ অনুযায়ী শিক্ষার্থীর পরিসংখ্যান: ২০১৮ সালে একাডেমিক কার্যক্রম চালুকৃত বেসরকারি বিশ্ববিদ্যালয়ে বিজ্ঞানের বিভিন্ন বিষয়সহ চিকিৎসা, প্রকৌশল ও কৃষিবিজ্ঞানে শিক্ষার্থী ছিল ১,৬৭,৬৭০ জন। এছাড়া ব্যবসায়

প্রশাসনে ১,০২,০১৯ জন এবং ফার্মেসিতে ১৩,৭৭৪ জন। অপরদিকে কলা, সামাজিক বিজ্ঞান (অর্থনীতিসহ), শিক্ষা ও আইন বিষয়ে সম্মিলিতভাবে শিক্ষার্থী ছিল ৭৪,৪৭১ জন এবং সার্টিফিকেট কোর্স, ডিপ্লোমা ও পোস্ট গ্রাজুয়েট ডিপ্লোমা কোর্সে ৩,৮৫৮ জন।

অনুষদভিত্তিক শিক্ষার্থীর শতকরা হিসাব

২০১৮ সালে সর্বমোট শিক্ষার্থীর শতকরা হার ব্যবসায় প্রশাসনে প্রায় ২৮.২০ ভাগ, বিজ্ঞান, চিকিৎসা, প্রকৌশল ও কৃষিবিজ্ঞান অনুষদে প্রায় ৪৬.৩৪ ভাগ, ফার্মেসিতে ৩.৮১ ভাগ এবং কলা, সামাজিক বিজ্ঞান, শিক্ষা ও আইন বিষয়ে শতকরা প্রায় ২০.৫৮ ভাগ শিক্ষার্থী অধ্যয়নরত ছিল। এছাড়া সার্টিফিকেট কোর্স, ডিপ্লোমা ও পোস্ট গ্রাজুয়েট ডিপ্লোমা কোর্সে অধ্যয়নরত ছিল ১.০৭ ভাগ।

শিক্ষক-শিক্ষার্থীর অনুপাত : ২০১৮ সালে একাডেমিক কার্যক্রম চালুকৃত বেসরকারি বিশ্ববিদ্যালয়ের মধ্যে ১১টি বিশ্ববিদ্যালয় শিক্ষক-শিক্ষার্থীর অনুপাত কাজিক্ত মানে ছিল না। তবে শিক্ষক-শিক্ষার্থীর গড় অনুপাত ছিল প্রায় ১:২৩, যা সন্তোষজনক।

বার্ষিক আয় ও ব্যয়

আয়: ২০১৮ সালে শিক্ষা কার্যক্রম পরিচালিত ৯১টি বেসরকারি বিশ্ববিদ্যালয়ে সর্বমোট আয় ছিল প্রায় ৩,৫০,৪৬৭.৮৫ লক্ষ টাকা এবং যার গড় প্রায় ৩৮৫১.২৯ লক্ষ টাকা।

ব্যয়: ২০১৮ সালে উল্লিখিত সংখ্যক বেসরকারি বিশ্ববিদ্যালয়ে সর্বমোট ব্যয় ছিল প্রায় ৩,৩৫,৯২৫.৫৬ লক্ষ টাকা এবং গড় হিসাবে যা ছিল প্রায় ৩,৬৯১.৪৯ লক্ষ টাকা।

লাইব্রেরি ও ল্যাবরেটরি ব্যয়: ২০১৮ সালে ৮৭টি বেসরকারি বিশ্ববিদ্যালয়ে লাইব্রেরি খাতে সর্বমোট ব্যয় ছিল প্রায় ১১,৬৩৩.৫৮ লক্ষ টাকা, যার গড় প্রায় ১১৩.৭২ লক্ষ টাকা এবং ৭০টি বেসরকারি বিশ্ববিদ্যালয়ে ল্যাবরেটরি খাতে সর্বমোট ব্যয় ছিল প্রায় ৬,৮৭৩.৬১ লক্ষ টাকা, যার গড় প্রায় ৯৮.১৯ লক্ষ টাকা।

আলোচ্য বছরে লাইব্রেরি ও ল্যাবরেটরি খাতে সর্বমোট ব্যয় করা হয়েছিল প্রায় ১,৮৫০৭.২০ লক্ষ টাকা, যার গড় প্রায় ১২৫.৯০ লক্ষ টাকা। উল্লেখ্য যে, ৪টি বিশ্ববিদ্যালয় লাইব্রেরি ব্যয় ও ২১টি বিশ্ববিদ্যালয় ল্যাবরেটরি ব্যয়ের কোনো তথ্য সরবরাহ করেনি।

শিক্ষার্থী প্রতি ব্যয়: (অবকাঠামো উন্নয়ন ও রক্ষণাবেক্ষণ ব্যয় ব্যতীত): ২০১৮ সালে বেসরকারি বিশ্ববিদ্যালয়ে সর্বমোট ব্যয় হয়েছে প্রায় ৭০,৪৮,০৬০.৮০ টাকা, যা গড় হিসাবে প্রায় ৭৭,৪৫১.২২ টাকা।

গবেষণা খাতে ব্যয়: আলোচ্য বছরে স্ব স্ব বিশ্ববিদ্যালয় কতৃক প্রেরিত তথ্যানুযায়ী ৭৭টি বিশ্ববিদ্যালয় গবেষণা খাতে কম-বেশি অর্থ ব্যয় করেছে। এই খাতে সর্বমোট ব্যয় ছিল ৯,০৫৩.৩২ লক্ষ টাকা। যার গড় ছিল ১১৭.৫৭ লক্ষ টাকা।

ডিগ্রি প্রদান

আলোচ্য বছরে একাডেমিক কার্যক্রম চলছে এরূপ বেসরকারি বিশ্ববিদ্যালয় থেকে ৬৮৭২৯ জন শিক্ষার্থী ডিগ্রি লাভ করেছে; যা গত বছরের তুলনায় ৩১৭৬ জন কম।

বেসরকারি বিশ্ববিদ্যালয়ে শিক্ষক সংখ্যা

বর্ণিত বছরে বেসরকারি বিশ্ববিদ্যালয়সমূহে সর্বমোট শিক্ষক সংখ্যা ছিল ১৬০৭৪ জন, যা গত বছরের তুলনায় ৫৪ জন বেশি। এর মধ্যে পূর্ণকালীন শিক্ষক ১১৭২২ জন, যা গত বছরের তুলনায় ৭৯০ জন বেশি এবং

খণ্ডকালীন শিক্ষক ৪৩৫২ জন, যা গত বছরের তুলনায় ৭৩৬ জন কম। এতে শিক্ষক-শিক্ষার্থীর গড় অনুপাত দাঁড়ায় ১:২৩ (প্রায়), যা গত বছরে ছিল ১:২২। অর্থাৎ সূচক এর সামান্য পরিবর্তন হয়েছে যা গ্রহণযোগ্য। উল্লেখ্য, মোট শিক্ষকের প্রায় ৭২.৯৩% পূর্ণকালীন এবং ২৭.০৭% খণ্ডকালীন।

মহিলা শিক্ষক

আলোচ্য বছরে বেসরকারি বিশ্ববিদ্যালয়সমূহে সর্বমোট শিক্ষক সংখ্যা ছিল ১৬০৭৪ জন, যার মধ্যে মহিলা শিক্ষক ছিলেন ৪৭২২ জন; যা গত বছরের তুলনায় ২১২ জন বেশি। এর মধ্যে পূর্ণকালীন শিক্ষক ৩৯৮১ জন এবং খণ্ডকালীন শিক্ষক ৭৪১ জন।

পিএইচডি ডিগ্রিধারী শিক্ষক

বর্ণিত বছরে বেসরকারি বিশ্ববিদ্যালয়সমূহে সর্বমোট পিএইচডি ডিগ্রিধারী শিক্ষক সংখ্যা ছিল ৩১২০ জন; যা গত বছরের তুলনায় ২৯৬ জন কম। এর মধ্যে পূর্ণকালীন শিক্ষক ১৫৪৬ জন এবং খণ্ডকালীন শিক্ষক ১৫৭৪ জন।

মহিলা শিক্ষক পিএইচডি ডিগ্রিধারী

২০১৮ সালে বেসরকারি বিশ্ববিদ্যালয়সমূহে সর্বমোট পিএইচডি ডিগ্রিধারী শিক্ষক সংখ্যা ছিল ৩১২০ জন; যার মধ্যে মহিলা শিক্ষক সংখ্যা ৪১৮ জন। এর মধ্যে পূর্ণকালীন শিক্ষক ২৯৪ জন এবং খণ্ডকালীন শিক্ষক ১২৪ জন।

কর্মকর্তা-কর্মচারীর সংখ্যা

বর্ণিত বছরে বেসরকারি বিশ্ববিদ্যালয়ে সর্বমোট কর্মকর্তা-কর্মচারী ছিল ১২,৯৬৯ জন, যা গত বছরের তুলনায় ৯২৮ জন বেশি। এর মধ্যে কর্মকর্তা ৫৩৯৪ জন এবং কর্মচারী ৭৫৭৫ জন। উল্লেখ্য যে, মোট কর্মকর্তা-কর্মচারীর মধ্যে মহিলা কর্মকর্তা-কর্মচারীর সংখ্যা যথাক্রমে ১৪৭২ জন এবং ১৪৮৯ জন ছিল। কর্মকর্তা-কর্মচারীদের মধ্যে প্রায় ২২.৮৩% মহিলা, যা গত বছরের তুলনায় ২.৮৬% বেশি।

বেসরকারি বিশ্ববিদ্যালয়ের নিজস্ব জমি

বেসরকারি বিশ্ববিদ্যালয় অস্থায়ীভাবে প্রতিষ্ঠার তারিখ থেকে ৭ (সাত) বছরের মধ্যে বেসরকারি বিশ্ববিদ্যালয় আইন ২০১০ অনুযায়ী ঢাকা ও চট্টগ্রাম মেট্রোপলিটন এলাকার ক্ষেত্রে নিজস্ব নামে অনূন ১ (এক) একর পরিমাণ এবং অন্যান্য এলাকার জন্য অনূন ২ (দুই) একর পরিমাণ নিষ্কণ্টক, অখণ্ড ও দায়মুক্ত জমি এবং পর্যাপ্ত অবকাঠামোর মধ্যে স্থায়ীভাবে স্থানান্তরের বিধান রয়েছে; কিন্তু অত্যন্ত উদ্বিগ্নের সঙ্গে লক্ষ্য করা যাচ্ছে যে, স্ব স্ব বিশ্ববিদ্যালয় কর্তৃক প্রেরিত তথ্য ও প্রতিবেদন অনুযায়ী ১০৩টি বেসরকারি বিশ্ববিদ্যালয়ের মধ্যে ৫২টি বেসরকারি বিশ্ববিদ্যালয়ের প্রতিষ্ঠাকাল ৫-২৫ বছরের মধ্যে হওয়া সত্ত্বেও বিভিন্ন কারণে তারা এখনও কাজিফত লক্ষ্যে পৌঁছাতে পারেনি। তবে সকল বেসরকারি বিশ্ববিদ্যালয় নিজস্ব ক্যাম্পাস স্থাপনার জন্য জমি ক্রয় করছে।

এ পর্যন্ত মাত্র ২১টি বিশ্ববিদ্যালয় আইন অনুযায়ী নিজস্ব স্থায়ী ক্যাম্পাসে ভৌত অবকাঠামো নির্মাণ করে শিক্ষা কার্যক্রম পরিচালনা করছে। অদ্যাবধি মাত্র তিনটি (আহছান উল্লাহ ইউনিভার্সিটি অব সায়েন্স এন্ড টেকনোলজি, ইস্ট ওয়েস্ট ইউনিভার্সিটি এবং শর্ত সাপেক্ষে সিটি ইউনিভার্সিটি) বিশ্ববিদ্যালয় 'স্থায়ী সনদ' অর্জন করেছে।

বিনা খরচে অধ্যয়নরত শিক্ষার্থীর পরিসংখ্যান

আলোচ্য বছরে বেসরকারি বিশ্ববিদ্যালয়ে বিনা খরচ, স্কলারশিপ এবং ওয়েভার প্রাপ্ত সর্বমোট শিক্ষার্থীর সংখ্যা ছিল যথাক্রমে ৩০০৯১ জন, ১৭২১৮ জন এবং ৬০৪৯০ জন। মুক্তিযোদ্ধারা দেশের শ্রেষ্ঠ সন্তান; তাঁদের আর্থিক স্বচ্ছলতা ও সামাজিক প্রতিষ্ঠার কথা বিবেচনা রেখে বর্তমান সরকার নানাবিধ কর্মসূচি গ্রহণ ও বাস্তবায়ন করছে। মুক্তিযোদ্ধার সন্তানরা যাতে উচ্চশিক্ষা গ্রহণ করতে পারে, সে জন্য 'বেসরকারি বিশ্ববিদ্যালয় আইন-২০১০'-এ

মোট আসন সংখ্যার শতকরা ৩ ভাগ সংরক্ষণ করা হয়েছে। আলোচ্য বছরে সর্বমোট ৪৪৬০ জন মুক্তিযোদ্ধার সন্তান বিভিন্ন বেসরকারি বিশ্ববিদ্যালয়ে বিনা খরচে অধ্যয়নরত ছিল।

বেসরকারি বিশ্ববিদ্যালয়ে বিদেশি শিক্ষার্থী

বেসরকারি বিশ্ববিদ্যালয়সমূহে ২০১৮ সালে অধ্যয়নরত বিদেশি শিক্ষার্থীর সংখ্যা ছিল ১৩৮৬ জন।

২০১৮ সালে অনুষ্ঠিত বিভিন্ন কমিটির সভার পরিসংখ্যান

আলোচ্য বছরে বেসরকারি বিশ্ববিদ্যালয়ে বোর্ড অব ট্রাস্টিজ, সিডিকেট, একাডেমিক কাউন্সিল ও অর্থ কমিটির সর্বমোট সভা অনুষ্ঠিত হয়েছে ১০৪১টি। যেসকল বিশ্ববিদ্যালয়ে সভা অনুষ্ঠিত হয়েছে, তন্মধ্যে বোর্ড অব ট্রাস্টিজ ৩৬১টি, সিডিকেট ২৩৫টি, একাডেমিক কাউন্সিল ২১৬টি এবং অর্থ কমিটির ২২৯টি সভা অনুষ্ঠিত হয়েছে।

২০১৮ সালে ভর্তিকৃত শিক্ষার্থীর ডিগ্রিভিত্তিক পরিসংখ্যান

আলোচ্য বছরে বেসরকারি বিশ্ববিদ্যালয়ে সর্বমোট ভর্তিকৃত শিক্ষার্থীর সংখ্যা ১২৪০২৬ জন; তন্মধ্যে ছাত্রী ৩৬৭১২জন। এদের মধ্যে স্নাতক পাস পর্যায়ে শিক্ষার্থী সংখ্যা ৮১৯ জন; যার মধ্যে ছাত্রী ২৪৭ জন, স্নাতক সম্মান পর্যায়ে শিক্ষার্থী সংখ্যা ৯১০১৬ জন; তন্মধ্যে ছাত্রী ২৫৫১৯ জন এবং স্নাতকোত্তর পর্যায়ে শিক্ষার্থী সংখ্যা ২৯৩৭৬ জন; যার মধ্যে ছাত্রী ৯৬৩৩ জন।

আলোচ্য বছরে আসন সংখ্যার পরিসংখ্যান

বেসরকারি বিশ্ববিদ্যালয়ে সর্বমোট আসন সংখ্যা ছিল ২,৮৪,২৬৮টি। তন্মধ্যে স্নাতক সম্মান/পাস পর্যায়ে ১,৮৮,৬৩০ টি এবং মাস্টার্স পর্যায়ে ৯৫,৬৩৮টি।

২০১৮ সালে অধ্যয়নরত সর্বমোট শিক্ষার্থীর ডিগ্রিভিত্তিক পরিসংখ্যান

আলোচ্য বছরে বেসরকারি বিশ্ববিদ্যালয়ে ডিগ্রিভিত্তিক অধ্যয়নরত সর্বমোট শিক্ষার্থীর সংখ্যা ৩৬১৭৯২ জন; তন্মধ্যে ছাত্রী ১১৪৬১৫ জন। এদের মধ্যে স্নাতক পাস পর্যায়ে শিক্ষার্থী সংখ্যা ৩৩৫৬ জন; তন্মধ্যে ছাত্রী ৯৫৭ জন, স্নাতক সম্মান পর্যায়ে শিক্ষার্থী সংখ্যা ৩০২৬৮৯ জন; তন্মধ্যে ছাত্রী ৯৬৮৭৯ জন এবং স্নাতকোত্তর পর্যায়ে শিক্ষার্থী সংখ্যা ৫২২২৩ জন; তন্মধ্যে ছাত্রী ১৬৯২৪ জন।

উপাচার্য, উপ-উপাচার্য ও কোষাধ্যক্ষ

পরিসংখ্যান ২.৩.১.৯ (পৃষ্ঠা: ৩৬৯) পর্যালোচনা করে দেখা যায় যে, আলোচ্য বছরে অনুমোদিত ১০৩টি বেসরকারি বিশ্ববিদ্যালয়ের মধ্যে (যার মধ্যে ১০টি বিশ্ববিদ্যালয়ের একাডেমি কার্যক্রম শুরু হয়নি) মহামান্য রাষ্ট্রপতি কর্তৃক অনুমোদিত উপাচার্য ৭৩ জন, উপ-উপাচার্য ২২ জন এবং কোষাধ্যক্ষ ৪৩ জন নিয়োগপ্রাপ্ত হয়েছেন। উল্লেখ্য যে, মাত্র ০৯টি বিশ্ববিদ্যালয়ে মহামান্য রাষ্ট্রপতি কর্তৃক অনুমোদিত উপাচার্য, উপ-উপাচার্য ও কোষাধ্যক্ষ এর তিনটি পদই পূরণ করেছে।

আয়-ব্যয়ের অডিট রিপোর্ট

পরিসংখ্যান ২.৩.১.৯ (পৃষ্ঠা: ৩৬৯) পর্যালোচনা করে দেখা যাচ্ছে যে, আর্থিক অডিট রিপোর্ট দাখিলযোগ্য ৯১টি বেসরকারি বিশ্ববিদ্যালয়ের মধ্যে মাত্র ৪৮টি বিশ্ববিদ্যালয় তাদের আর্থিক অডিট রিপোর্ট কমিশনে প্রেরণ করেছে। উল্লেখ্য যে, প্রাপ্ত সর্বমোট ৪৮টি নিরীক্ষিত আর্থিক হিসাব বিবরণীসমূহের মধ্যে ৩২টি হিসাব বিবরণীর সাথে মন্ত্রণালয়ের অডিট ফর্ম নিয়োগ পত্র পাওয়া গিয়েছে, অবশিষ্ট ১৬টি হিসাব বিবরণীর সাথে মন্ত্রণালয়ের অডিট নিয়োগ সংক্রান্ত পত্র পাওয়া যায়নি।

উচ্চশিক্ষা মানোন্নয়ন প্রকল্প

প্রকল্পের মৌলিক তথ্যাবলি:

১। প্রকল্পের নাম: উচ্চশিক্ষা মানোন্নয়ন প্রকল্প

২। ক) উদ্যোগী মন্ত্রণালয়: শিক্ষা মন্ত্রণালয়

খ) বাস্তবায়নকারী সংস্থা: বাংলাদেশ বিশ্ববিদ্যালয় মঞ্জুরী কমিশন

৩। প্রকল্পের প্রাক্কলিত ব্যয় (মিলিয়ন টাকায়):

	মূল ও প্রথম সংশোধন	দ্বিতীয় সংশোধন	তৃতীয় সংশোধন
মোট	৬,৮১০.৪	৭,৫২৬.৬	২০,৫৪৩.২
জিওবি	৮২৫.৬	৮২৫.৬	২,৬২৭.৭
প্রকল্প সাহায্য	৫,৯৮৪.৮ টাকা (৮১ মি. মার্কিন ডলার)	৬,৭০১.০০ টাকা (৮১ মি. মার্কিন ডলার)	১৭,৯১৫.৫

৪। প্রকল্পের অর্থায়ন: বাংলাদেশ সরকার (১৩%) এবং বিশ্বব্যাংক (৮৭%)

৫। প্রকল্পের বাস্তবায়নকাল :

মূল ও প্রথম সংশোধন	দ্বিতীয় সংশোধন	তৃতীয় সংশোধন
জানুয়ারি, ২০০৯ থেকে ডিসেম্বর, ২০১৩	জানুয়ারি, ২০০৯ থেকে ডিসেম্বর, ২০১৫	জানুয়ারি, ২০০৯ থেকে ডিসেম্বর, ২০১৯

৬। প্রকল্পের আওতা/এলাকা: বাংলাদেশের সকল সরকারি বিশ্ববিদ্যালয় এবং যোগ্য বেসরকারি বিশ্ববিদ্যালয়

৭। প্রকল্পের ব্যয়: প্রকল্পের আওতায় জিওবি খাতে মোট ব্যয় হয়েছে ২১,৯৪৬.০০ লক্ষ টাকা এবং প্রকল্প সাহায্য খাতে মোট ব্যয় হয়েছে ১,৫০,৮০২.০০ লক্ষ টাকা। অব্যয়িত অর্থ সরকারি কোষাগারে ফেরত প্রদান করা হয়েছে।

প্রকল্পের উল্লেখযোগ্য কার্যক্রম ও অর্জনসমূহ

- বিশ্ববিদ্যালয়সমূহের Teaching & Learning facility, গবেষণা ও উচ্চশিক্ষার মানবৃদ্ধির মানসে বিশ্বব্যাংকের সহায়তায় বাস্তবায়নধীন Higher Education Quality Enhancement Project (HEQEP)-এর মাধ্যমে ৩৮টি বিশ্ববিদ্যালয়ে ৪টি রাউন্ডে ৪৪২টি উপপ্রকল্প বাস্তবায়নের কার্যক্রম গ্রহণ করা হয়। ইতোমধ্যে ৪৩৯টি উপ-প্রকল্পের কাজ সমাপ্ত হয়েছে। ০৩টি উপ-প্রকল্প বাতিল করা হয়েছে।
- ৩৮টি সরকারি ও বেসরকারি বিশ্ববিদ্যালয়ে সকল বিভাগকে সুবিধা দেওয়ার লক্ষ্যে Wifi, Internet Connection, Digital Library-র ব্যবস্থা করা হয়েছে। University Security System চালু করা হয়েছে।
- প্রকল্পের আওতায় বিভিন্ন বিশ্ববিদ্যালয়ে আধুনিক গবেষণাগার স্থাপন ও উন্নয়ন, বৈজ্ঞানিক যন্ত্রপাতি যেমন: কেমিক্যাল এনালাইজার, ডিএনএ এনালাইজার ও কম্পিউটার প্রদান, গবেষণামূলক প্রশিক্ষণ প্রদান, গবেষণা কাজে এমএস, এমফিল, পিএইচডি ও পোস্ট-ডক্টরাল প্রোগ্রামে গবেষণাগারের সুযোগ সৃষ্টি এবং পাবলিকেশনের ব্যবস্থা করা হয়েছে।

- নতুন উদ্ভাবনের সুযোগ সৃষ্টির লক্ষ্যে University-Industry Research Collaboration এর আওতায় বিভিন্ন বিশ্ববিদ্যালয়ে ১০টি উপ-প্রকল্প বাস্তবায়িত হয়েছে।
- বিশ্ববিদ্যালয়ের কেন্দ্রীয় গবেষণাকর্মে নবপ্রযুক্তিগত উদ্ভাবনী উৎকর্ষ বৃদ্ধির জন্য ৯টি Fabrication Laboratory প্রতিষ্ঠা করা হয়েছে যা স্থানীয় জনগোষ্ঠীসহ সকলের গবেষণাকর্মে সম্পৃক্ততা নিশ্চিত করবে।
- বিশ্ববিদ্যালয়ে উদ্ভাবিত তথ্যপ্রযুক্তি ব্যবহার, অধিকারসত্ত্ব ও বাণিজ্যিক সচেতনতা সৃষ্টির লক্ষ্যে ০৩টি Technology Transfer Office (TTO) স্থাপন করা হয়েছে।
- ইতোমধ্যে বাংলাদেশ কৃষি বিশ্ববিদ্যালয়ে প্রকল্পের আওতায় প্রতিষ্ঠিত Technology Transfer Office (TTO) ০৯টি উদ্ভাবনের প্যাটেন্ট রাইটস প্রতিষ্ঠার জন্য শিল্প মন্ত্রণালয়সহ ডিপার্টমেন্ট অব পেটেন্ট, ডিজাইনস এন্ড ট্রেডমার্কস-এ আবেদন করেছে। ০৯টি প্রযুক্তির মধ্যে প্রকল্পের অর্থায়নে উদ্ভাবিত সয়েল টেস্টিং কিট রয়েছে। সয়েল টেস্টিং কিট ব্যবহার করে কৃষকরা স্বল্প খরচে ১০ মিনিটের মধ্যে মাটির গুণাগুণ সম্পর্কে ধারণা পেতে পারেন, ল্যাবরেটরির মাধ্যমে যা করতে গেলে সময় ও অর্থ অনেক বেশি লাগে। উপ-প্রকল্পের ইন্ডাস্ট্রি পার্টনার এসিআই লিমিটেড সয়েল টেস্টিং কিট বাজারজাতকরণ শুরু করেছে।
- প্রকল্পের অর্থায়নে শাহজালাল বিজ্ঞান ও প্রযুক্তি বিশ্ববিদ্যালয়, সিলেট-এর পদার্থবিজ্ঞান বিভাগে নন-লিনিয়ার অপটিক্স গবেষণায় ক্যাসার শনাক্তকরণ প্রযুক্তি উদ্ভাবন করা হয়েছে। পদার্থ বিজ্ঞান বিভাগের অধ্যাপক ড. ইয়াসমিন হকের নেতৃত্বে একদল গবেষক জৈবিক সংগঠনের উপর নন-লিনিয়ার অপটিক্স এর বিভিন্ন কৌশল প্রয়োগ করে আক্রান্ত ব্যক্তির রক্তে ক্যাসারের অস্তিত্ব শনাক্তকরণে সক্ষম হয়েছেন। গত ০৯ জুলাই ২০১৮ সালে এই উদ্ভাবিত প্রযুক্তি 'Method and System Based on Non-linear Optical Characteristics of Body Fluids for Diagnosis of Neoplasia (Cancer)' শিরোনামে আমেরিকা ও বাংলাদেশে প্যাটেন্টের জন্য আবেদন করা হয়েছে।
- ঢাকা বিশ্ববিদ্যালয়ে Foot and Mouth Disease প্রতিরোধে কার্যকর ভ্যাকসিন উদ্ভাবন করা হয়েছে। প্রফেসর ড. আনোয়ার হোসেন এর নেতৃত্বে একদল গবেষক Microbiology Department-এ এই ভ্যাকসিন উদ্ভাবন করেন। স্থানীয় ও আঞ্চলিক প্রাসঙ্গিকতা থাকায় বাংলাদেশ ও এশিয়ার অন্য দেশগুলোতে এই উদ্ভাবনের প্যাটেন্ট আবেদন দাখিলের প্রক্রিয়া চলছে।
- খুলনা বিশ্ববিদ্যালয়ে প্রকল্পের অর্থায়নে পাটকাঠি থেকে টেকসই পার্টিক্যাল বোর্ড উদ্ভাবন করা হয়েছে যার আন্তর্জাতিক প্রাসঙ্গিকতা রয়েছে। স্থানীয় ও আন্তর্জাতিক পর্যায়ে এই উদ্ভাবনের প্যাটেন্ট আবেদন দাখিলের প্রক্রিয়া চলছে।
- এছাড়াও বাংলাদেশ প্রকৌশল বিশ্ববিদ্যালয়, রাজশাহী বিশ্ববিদ্যালয় ও চট্টগ্রাম বিশ্ববিদ্যালয়ে উদ্ভাবিত বিভিন্ন নতুন প্রযুক্তির স্থানীয় ও আন্তর্জাতিক প্রাসঙ্গিকতা থাকায় পর্যায়ক্রমে এগুলোর জন্য প্যাটেন্ট আবেদন দাখিল করা হয়েছে।
- বিশ্ববিদ্যালয়সমূহের জন্য কারিকুলাম ফ্রেমওয়ার্ক প্রস্তুত, ভর্তি প্রক্রিয়া, পরীক্ষা ও মূল্যায়ন পদ্ধতি উন্নত করার জন্য N-HEMIS (National Higher Education Management Information System) প্রতিষ্ঠা করা হয়েছে।
- Strategic Plan for Higher Education in Bangladesh : 2018-2030 প্রণয়ন করা হয়েছে।
- উচ্চশিক্ষার মান উন্নয়নের লক্ষ্যে বিডিরেন (Bangladesh Research and Education Network)-এর ব্যাকবোন ট্রান্সমিশন নেটওয়ার্ক নির্মাণের উদ্দেশ্যে পিজিসিবি থেকে ৩২০০+ কিলোমিটার অপটিক্যাল ফাইবার ২০ বছরের জন্য লিজ নেয়া হয়েছে।

- ৩৩টি বিশ্ববিদ্যালয়ে ৩৪টি ভার্চুয়াল ক্লাসরুম প্রতিষ্ঠা করা হয়েছে।
- ৩৪টি পাবলিক বিশ্ববিদ্যালয় ও ১টি প্রাইভেট বিশ্ববিদ্যালয়ে ইন্টারনেট নোড এবং ইউজিসি ভবনে মূল ইন্টারনেট গেটওয়েসহ ডাটা সেন্টার স্থাপন করা হয়েছে, বিডিরেন ব্যাকবোন ট্রান্সমিশন নেটওয়ার্ক নির্মাণের জন্য ২৮টি ট্রান্সমিশন নোড (১০টি পিজিসিবি সাবস্টেশনে এবং ১৮টি বিশ্ববিদ্যালয় ক্যাম্পাসে), বুয়েটে ব্যাকআপ ডাটা সেন্টার এবং সমন্বিত কমিউনিকেশন সিস্টেম স্থাপন করা হয়েছে।
- পিজিসিবি'র অপটিক্যাল ফাইবার নেটওয়ার্কের উপর ভিত্তি করে বিভিন্ন পিজিসিবি সাব-স্টেশনের অপটিক্যাল ফাইবার নোডের মধ্যে আন্তঃসংযোগ এবং পিজিসিবি সাব-স্টেশন থেকে নিকটস্থ পাবলিক বিশ্ববিদ্যালয় পর্যন্ত ৪১টি লিংকের ৪০৫+ কিলোমিটার অপটিক্যাল ফাইবার স্থাপন করা হয়েছে।
- উচ্চশিক্ষার ধারাবাহিক মানোন্নয়নের লক্ষে বিডিরেন ট্রাস্টি বোর্ড গঠিত হয়েছে। হেকেপ প্রকল্প সমাপ্তির পর গঠিত ট্রাস্টি বোর্ডের মাধ্যমে বিডিরেন পরিচালিত হবে।
- UGC Digital Library (UDL) প্রতিষ্ঠা করা হয়েছে। এখান থেকে ৯০টি সরকারি ও বেসরকারি বিশ্ববিদ্যালয় বর্তমানে McGraw-Hill, Pearson, Oxford University Press & Springer-সহ মোট ১৩টি আন্তর্জাতিক খ্যাতিসম্পন্ন ই-কন্টেন্ট প্রোভাইডার এর নিকট থেকে ৪১ হাজারেরও বেশি E-Books ও E-Journal সেবা গ্রহণ করছে।
- উচ্চশিক্ষার মানবৃদ্ধির মানসে ৯৫টি সরকারি ও বেসরকারি বিশ্ববিদ্যালয়ে Institutional Quality Assurance Cell (IQAC) প্রতিষ্ঠা করা হয়েছে।
- উচ্চশিক্ষার মান সার্বজনীন করার লক্ষে Bangladesh National Qualifications Framework (BNQF) প্রণয়ন করা হয়েছে।
- উচ্চশিক্ষা মানোন্নয়ন প্রকল্পের কার্যক্রম নিবিড় পর্যবেক্ষণের জন্য Project Management Monitoring System (PMIS) স্থাপন করা হয়েছে।

উল্লিখিত তথ্যসমূহের বিস্তারিত বিশ্লেষণ ও বাংলাদেশ বিশ্ববিদ্যালয় মঞ্জুরী কমিশন-এর সুপারিশসমূহ ২৫১ পৃষ্ঠায় সন্নিবেশিত করা হয়েছে।

প্রথম ভাগ

বাংলাদেশ বিশ্ববিদ্যালয় মঞ্জুরী কমিশন

বার্ষিক প্রতিবেদন ২০১৮

প্রথম ভাগ

১.১ বাংলাদেশ বিশ্ববিদ্যালয় মঞ্জুরী কমিশন

১.১.১ কমিশনের ভূমিকা ও দায়িত্ব

১৯৭৩ সালের রাষ্ট্রপতির ১০ নম্বর আদেশ অনুসারে 'বাংলাদেশ বিশ্ববিদ্যালয় মঞ্জুরী কমিশন' প্রতিষ্ঠিত হয়। এই আদেশ অনুসারে কমিশনের ভূমিকা এবং দায়িত্ব নিম্নরূপ:-

- ক. বিশ্ববিদ্যালয় পর্যায়ে শিক্ষার চাহিদা নিরূপণ এবং উচ্চশিক্ষার উন্নয়নের লক্ষ্যে সুনির্দিষ্ট পরিকল্পনা প্রণয়ন করা;
- খ. বিশ্ববিদ্যালয়সমূহের আর্থিক চাহিদা নির্ধারণ করা;
- গ. সরকারের নিকট থেকে তহবিল গ্রহণ এবং বিশ্ববিদ্যালয়সমূহের রক্ষণাবেক্ষণ ও উন্নয়ন খাতে চাহিদা ও সার্বিক প্রয়োজনের ভিত্তিতে অনুদান বরাদ্দ করা;
- ঘ. বিশ্ববিদ্যালয়সমূহের বিভাগ, ইন্সটিটিউট ও অন্যান্য অধিভুক্ত প্রতিষ্ঠানসমূহের উন্নয়নমূলক কার্যক্রম মূল্যায়ন করা;
- ঙ. বিশ্ববিদ্যালয়সমূহের সকল প্রকার উন্নয়নমূলক পরিকল্পনা পরীক্ষার পর সুপারিশ পেশ করা;
- চ. বিশ্ববিদ্যালয় ও উচ্চশিক্ষা সংক্রান্ত পরিসংখ্যান ও অন্যান্য তথ্যাবলি সংগ্রহ করা;
- ছ. নতুন বিশ্ববিদ্যালয় স্থাপন এবং বর্তমান বিশ্ববিদ্যালয়সমূহের সম্প্রসারণ বিষয়ে সরকারকে পরামর্শ প্রদান করা;
- জ. কলেজসমূহকে উপযুক্ত বিবেচনা সাপেক্ষে বিশেষ ডিগ্রি মঞ্জুরির ক্ষমতা প্রদান সম্পর্কিত প্রস্তাব সম্বন্ধে সরকারকে পরামর্শ দান করা;
- ঝ. সরকার কিংবা সরকারের অন্য কোনো আইন বলে প্রদত্ত যে কোনো ক্ষমতা প্রয়োগ বা দায়িত্ব পালন করা এবং
- ঞ. প্রয়োজনবোধে বিশ্ববিদ্যালয়সমূহের যে কোনো কার্যক্রমের মূল্যায়ন এবং বিশ্ববিদ্যালয়সমূহের চাহিদা নিরূপণের জন্য কমিশন অথবা কমিশন কর্তৃক প্রেরিত বিশেষজ্ঞদল কর্তৃক বিশ্ববিদ্যালয় পরিদর্শন করা।

এতব্যতীত, বিশ্ববিদ্যালয়সমূহের উন্নতি ও রক্ষণাবেক্ষণ, উচ্চশিক্ষা ও গবেষণা উন্নয়ন এবং কমিশনের ওপর ন্যস্ত দায়িত্ব পালনের জন্য প্রয়োজনীয় অর্থ ১৯৭৩ সালের এই আদেশ অনুসারে সরকার কমিশনের অনুকূলে বরাদ্দ করে থাকে।

১.১.২ কমিশনের গঠন: ১৯৭৩ সনের রাষ্ট্রপতির ১০ নম্বর আদেশের ৪(১) নম্বর অনুচ্ছেদ এবং ১৯৯৮ সনের সংশোধনী মোতাবেক কমিশনের গঠন নিম্নরূপ:

চেয়ারম্যান	১ জন
পূর্ণকালীন সদস্য	৫ জন
খণ্ডকালীন সদস্য	৯ জন

খণ্ডকালীন সদস্য: বিশ্ববিদ্যালয়সমূহের উপাচার্যদের মধ্য থেকে পর্যায়ক্রমে ৩ জন, পর্যায়ক্রমে বিশ্ববিদ্যালয়সমূহের প্রফেসর ও ডিনদের মধ্য থেকে সংশ্লিষ্ট বিশ্ববিদ্যালয় কর্তৃক মনোনীত সদস্য ৩ জন এবং গণপ্রজাতন্ত্রী বাংলাদেশ সরকার কর্তৃক মনোনীত সদস্য ৩ জন (শিক্ষা সচিব, অর্থ মন্ত্রণালয়ের সচিব পর্যায়ের একজন প্রতিনিধি এবং পরিকল্পনা কমিশনের একজন সদস্য)।

১.২. ২০১৮ সালে কমিশন

১.২.১ কমিশনের চেয়ারম্যান ও সদস্যবৃন্দ

১৯৭৩ সনের রাষ্ট্রপতির ১০নং আদেশের অনুচ্ছেদ ৪(১)(এ) ধারামতে একজন পূর্ণকালীন চেয়ারম্যান

চেয়ারম্যান • প্রফেসর আবদুল মান্নান

১৯৭৩ সনের রাষ্ট্রপতির ১০ নং আদেশের অনুচ্ছেদ ৪(১)(বি) ১৯৯৮ সনের সংশোধিত ধারামতে ৫ জন পূর্ণকালীন সদস্য

পূর্ণকালীন সদস্য

১. প্রফেসর ড. মোহাম্মদ ইউসুফ আলী মোল্লা
 ২. প্রফেসর ড. দিল আফরোজা বেগম
 ৩. প্রফেসর ড. মোঃ আখতার হোসেন
 ৪. প্রফেসর ড. এম. শাহ্ নওয়াজ আলি
- উল্লেখ্য যে, সদস্যের ১টি পদ শূণ্য রয়েছে।

১৯৭৩ সনের রাষ্ট্রপতির ১০ নং আদেশের অনুচ্ছেদ ৪(১) (সি) ধারামতে বিশ্ববিদ্যালয়সমূহের উপাচার্যবৃন্দের মধ্য থেকে ৩ জন খণ্ডকালীন সদস্য

খণ্ডকালীন সদস্য

- প্রফেসর ড. ইফতেখার উদ্দিন চৌধুরী, উপাচার্য, চট্টগ্রাম বিশ্ববিদ্যালয়, চট্টগ্রাম।
- প্রফেসর ড. মোঃ গিয়াসউদ্দীন মিয়া, উপাচার্য, বঙ্গবন্ধু শেখ মুজিবুর রহমান কৃষি বিশ্ববিদ্যালয় সালনা, গাজীপুর।
- প্রফেসর ড. মোঃ আনোয়ার হোসেন, উপাচার্য, যশোর বিজ্ঞান ও প্রযুক্তি বিশ্ববিদ্যালয়, যশোর।

১৯৭৩ সনের রাষ্ট্রপতির ১০ নং আদেশের অনুচ্ছেদ ৪(১)(ডি) ধারামতে বিশ্ববিদ্যালয়সমূহের প্রফেসর/ডিনদের মধ্য থেকে ৩ জন খণ্ডকালীন সদস্য

খণ্ডকালীন সদস্য

- প্রফেসর ড. মোঃ ফরহাদ হোসেন, পরিসংখ্যান বিভাগ, জাহাঙ্গীরনগর বিশ্ববিদ্যালয়, সাভার, ঢাকা।
- প্রফেসর ড. কামাল উদ্দিন আহাম্মদ, ডিন, ফিশারিজ এন্ড একোয়াকালচার অনুষদ শেরেবাংলা কৃষি বিশ্ববিদ্যালয়, ঢাকা।
- প্রফেসর ড. আনোয়ার খসরু পারভেজ, কোষাধ্যক্ষ, পাবনা বিজ্ঞান ও প্রযুক্তি বিশ্ববিদ্যালয়, পাবনা।

১৯৭৩ সনের রাষ্ট্রপতির ১০ নং আদেশের অনুচ্ছেদ ৪(১)(ই) ধারামতে গণপ্রজাতন্ত্রী বাংলাদেশ সরকারের মনোনীত সচিব/সচিব পর্যায়ের পদাধিকারী ৩ জন খণ্ডকালীন সদস্য

পদাধিকারী

- খণ্ডকালীন সদস্য**
- সচিব, শিক্ষা মন্ত্রণালয়
গণপ্রজাতন্ত্রী বাংলাদেশ সরকার
 - সচিব (অর্থ বিভাগ)
অর্থ মন্ত্রণালয়
গণপ্রজাতন্ত্রী বাংলাদেশ সরকার
 - সদস্য (আর্থ-সামাজিক অবকাঠামো)
পরিকল্পনা কমিশন
গণপ্রজাতন্ত্রী বাংলাদেশ সরকার
- সচিব**
- ড. মোঃ খালেদ
সচিব
বাংলাদেশ বিশ্ববিদ্যালয় মঞ্জুরী কমিশন

১.২.২ কমিশনের কর্মকর্তাবৃন্দ: ২০১৮ সনে কমিশনে কর্মরত প্রথম ও দ্বিতীয় শ্রেণির কর্মকর্তা ছিল ১২৫ জন, তৃতীয় শ্রেণির কর্মচারী ছিল ৬৯ জন এবং চতুর্থ শ্রেণির কর্মচারীর সংখ্যা ছিল ৮৬ জন। উল্লিখিত সময়ে কমিশনে মোট ২৮০ জন কর্মকর্তা-কর্মচারী কর্মরত ছিলেন। কমিশনের কর্মকর্তাবৃন্দের নামের তালিকা পরিশিষ্ট ১৩.১এ সন্নিবেশ করা হয়েছে।

নিয়োগ ও বদলি: আলোচ্য বছরে কমিশনের বিভিন্ন পদে মোট ২০ জন কর্মকর্তা-কর্মচারী নিয়োগ দেয়া হয়েছে। নিয়োগকৃত সকল কর্মকর্তা-কর্মচারী নির্ধারিত সময়সীমার মধ্যেই যোগদান করেন। কমিশনের চাকুরি প্রবিধানমালার ২১ ধারা মোতাবেক বেশ কিছু কর্মকর্তা-কর্মচারীকে কমিশনের স্বার্থে আন্তঃবিভাগীয় বদলি করা হয়।

পদোন্নতি ও পদোন্নয়ন: ২০১৮ সালে ৩৯ জন কর্মকর্তাকে পদোন্নতি/পদোন্নয়ন ১১ জন কর্মচারীকে পদোন্নতি প্রদান করা হয়েছে।

অবসর ও অব্যাহতি: ২০১৮ সালে ৫ জন কর্মকর্তা/কর্মচারীকে অবসর, ২ কর্মকর্তা/কর্মচারী অব্যাহতি প্রদান করা হয়েছে। এছাড়া এ বছর ০১ জন কর্মকর্তা মৃত্যুবরণ করেন।

১.৩ সভা-সম্মেলন**১.৩.১ কমিশনের সভা**

২০১৮ সালে পূর্ণকমিশনের ১৪৯, ১৫০, ১৫১, ১৫২ এবং ১৫৩তম সভা যথাক্রমে ২৮-৩-২০১৮, ৩০-০৪-২০১৮, ২৭-০৬-২০১৮, ১৩-০৮-২০১৮ এবং ২৭-১২-২০১৮ তারিখে কমিশন ভবনে অনুষ্ঠিত হয়।

১.৩.২ অর্থ কমিটির সভা: ২০১৮ সালে কমিশনের অর্থ কমিটির ১১৯, ১২০, ১২১ এবং ১২২তম সভা যথাক্রমে ০৬/০২/২০১৮, ১৬/০৪/২০১৮, ২৫/০৬/২০১৮ ও ২৪/১২/২০১৮ তারিখে অনুষ্ঠিত হয়।

১২১তম সভায় কমিশনের ২০১৭-২০১৮ অর্থবছরের সংশোধিত এবং ২০১৮-১৯ অর্থবছরের প্রস্তাবিত মূলবাজেট হিসাব বিস্তারিত আলোচনার পর সর্বসম্মতিক্রমে অনুমোদনের জন্য সুপারিশ করা হয়।

১.৩.৩ উচ্চশিক্ষা সম্পর্কিত সভা

ক. গবেষণা মূল্যায়ন কমিটির সভা: ২০১৮ সালে কমিশনের গবেষণা মূল্যায়ন কমিটিসমূহের সর্বমোট ১০টি সভা কমিশনের চেয়ারম্যান মহোদয়ের সভাপতিত্বে অনুষ্ঠিত হয়। আলোচ্য বছরে কলা ও সামাজিক বিজ্ঞান গবেষণা শাখায় ০৭/১১/২০১৮, ০৭/১১/২০১৮ ও ০৮/১১/২০১৮ তারিখে কলা ও মানবিক, সামাজিক বিজ্ঞান ও ব্যবসায় শিক্ষা সংক্রান্ত মোট তিনটি মূল্যায়ন কমিটির সভা এবং বিজ্ঞান ও কারিগরি গবেষণা শাখায় মোট

সাতটি মূল্যায়ন কমিটির সভা ১৫/১০/২০১৮, ১৬/১০/২০১৮, ১৭/১০/২০১৮, ২১/১০/২০১৮, ২১/১০/২০১৮, ২২/১০/২০১৮ ও ২৩/১০/২০১৮ তারিখে অনুষ্ঠিত হয়েছে।

খ. **পিএইচডি ফেলোশিপ মনোনয়ন কমিটির সভা:** ২টি সভা ১১/০৬/২০১৮ ও ১৩/১১/২০১৮ তারিখে অনুষ্ঠিত হয়।

গ. **ইউজিসি পুস্তক প্রকাশনা কমিটির সভা:** আলোচ্য বছরে ইউজিসি পুস্তক প্রকাশনা কমিটির ৪৪তম সভা ১৮ অক্টোবর ২০১৮ তারিখে সভা অনুষ্ঠিত হয়।

ঘ. **ডিগ্রি সমতা বিধান কমিটির সভা:** আলোচ্য বছরে বিদেশের বিভিন্ন বিশ্ববিদ্যালয় থেকে অর্জিত ডিগ্রির সমতা বিধানকল্পে গঠিত কমিটির ০৩টি সভা অনুষ্ঠিত হয়, তার মধ্যে ২৮/০১/২০১৮ তারিখে ৯১তম, ১৪/০৫/২০১৮ তারিখে ৯২তম সভা, ১৮/০৯/২০১৮ তারিখে ৯৩তম সভা অনুষ্ঠিত হয়।

১.৩.৪ পরিদর্শন-পরিভ্রমণ ও প্রশিক্ষণ কর্মশালা

কমিশনের মাননীয় চেয়ারম্যান প্রফেসর আবদুল মান্নান গত ০৫/০৩/২০১৮ হতে ১১/০৩/২০১৮ তারিখ পর্যন্ত ভারতে অনুষ্ঠিত 20th SAQS Committee Meeting, University of Hyderabad Campus, Hyderabad এবং South Asian University (SAARC), New Delhi-তে অনুষ্ঠিত Assessment and Promotion Committee for Non-teaching Employees-এর সভায় অংশগ্রহণ করেন। তিনি গত ২৪/০৩/২০১৮ হতে ২৭/০৩/২০১৮ পর্যন্ত ভারতের আগরতলাস্থ বাংলাদেশ সহকারী-হাইকমিশন অফিসে আয়োজিত মহান স্বাধীনতা ও জাতীয় দিবস উদ্‌যাপন অনুষ্ঠানে অংশগ্রহণ করেন। তিনি গত ০১/০৫/২০১৮ হতে ০৫/০৫/২০১৮ তারিখ পর্যন্ত ব্রিটিশ কাউন্সিল কর্তৃক আয়োজিত মালয়েশিয়াতে অনুষ্ঠিত The Conference for Leaders of International Education-এ যোগদান করেন। তিনি গত ২৪/০৫/২০১৮ হতে ২৬/০৫/২০১৮ পর্যন্ত গণপ্রজাতন্ত্রী বাংলাদেশের মাননীয় প্রধানমন্ত্রীর ভারত সফরকালে সফরসঙ্গী দলের সদস্য হিসেবে অংশগ্রহণ করেন। তিনি গত ০৬/০৬/২০১৮ হতে ১০/০৬/২০১৮ পর্যন্ত ভারতের South Asian University-এর বোর্ড অব গভর্নরস এর সদস্য হিসাবে সিলেকশন কমিটির সভায় যোগদান করেন। প্রফেসর আবদুল মান্নান গত ২২/০৯/২০১৮ হতে ২৮/০৯/২০১৮ পর্যন্ত গণপ্রজাতন্ত্রী বাংলাদেশের মাননীয় প্রধানমন্ত্রী কর্তৃক জাতিসংঘ সাধারণ পরিষদের ৭৩তম অধিবেশনে অংশগ্রহণের নিমিত্ত নিউইয়র্ক, যুক্তরাষ্ট্র সফরকালে সফরসঙ্গী দলের সদস্য হিসাবে অংশগ্রহণ করেন। তিনি গত ০৮/১০/২০১৮ হতে ১২/১০/২০১৮ তারিখ পর্যন্ত Finance Committee of South Asian University, New Delhi, India এর ৭ম সভায় এবং Lovely Professional University, Punjab, India-তে বৃত্তি, ফেলোশিপ, একাডেমিক, গবেষণা ইত্যাদি বিষয়ে সমঝোতা স্মারক স্বাক্ষর এবং দ্বিপাক্ষিক বিষয়ে আলোচনায় অংশগ্রহণ করেন। তিনি গত ২৩/১০/২০১৮ হতে ২৭/১০/২০১৮ তারিখ পর্যন্ত ভারতের University of Science & Technology, Meghalaya-তে অনুষ্ঠিত 3rd Dr. APJ Abdul Kalam Memorial Lecture on the topic “Dr Kalam’s Contribution in Igniting Global Minds” এ অংশগ্রহণ করেন।

কমিশনের মাননীয় চেয়ারম্যান প্রফেসর আবদুল মান্নান এর নেতৃত্বে একটি প্রতিনিধি দল গত ১৮-২২ জুন ২০১৮ তারিখ পর্যন্ত জাতীয় শুদ্ধাচার কর্মকৌশল ও বার্ষিক কর্মসম্পাদন ব্যবস্থাপনার উপর সিঙ্গাপুরে Nanyang Polytechnic International, National Institute of Education and Singapore Management University-তে শিক্ষা সফরে অংশগ্রহণ করেন। প্রতিনিধি দলের অন্যান্য সদস্যবৃন্দ হলেন:- প্রফেসর ড. এম. শাহ্ নওয়াজ আলী, সদস্য, ইউজিসি, ড. মোঃ খালেদ, সচিব, ইউজিসি, জনাব আবদুর রেজ্জাক, পরিচালক, ইউজিসি, খন্দকার হামিদুর রহমান, পরিচালক, ইউজিসি, ড. সুলতান মাহমুদ ভূইয়া, পরিচালক, ইউজিসি, জনাব মোঃ কামাল হোসেন, অতিরিক্ত পরিচালক, ইউজিসি, ড. ফখরুল ইসলাম, যুগ্ম-সচিব, ইউজিসি, জনাব মোঃ ওমর ফারুক, অতিরিক্ত পরিচালক, ইউজিসি, জনাব মোঃ রেজাউল করিম হাওলাদার, পরিচালক (চলতি দায়িত্ব), ইউজিসি, জনাব মোহাম্মদ জামিনুর রহমান, অতিরিক্ত পরিচালক, ইউজিসি, জনাব মোহাম্মদ মাকছুদুর রহমান ভূইয়া, অতিরিক্ত পরিচালক, ইউজিসি, ড. দূর্গা রাণী সরকার, অতিরিক্ত পরিচালক, ইউজিসি, জনাব মোঃ শাহ আলম, অতিরিক্ত পরিচালক, ইউজিসি, জনাব জিন্নাত রেহানা, উপ-সচিব, শিক্ষা মন্ত্রণালয়, জনাব মোঃ কামরুল

হাসান, উপ-সচিব, মন্ত্রিপরিষদ বিভাগ, জনাব মোঃ ফজলুর রহমান, উপ-সচিব, ইউজিসি, জনাব জেসমিন পারভিন, উপ-পরিচালক, ইউজিসি, জনাব মোঃ ফজলুর রহমান, সিঃ সহঃ সচিব, শিক্ষা মন্ত্রণালয়, জনাব তাহমিনা রহমান, সিস্টেম এনালিস্ট, ইউজিসি, জনাব মোঃ শাহীন সিরাজ, উপ-সচিব, ইউজিসি, জনাব মৌলি আজাদ, সিঃ সহঃ পরিচালক, ইউজিসি, জনাব মোঃ মোস্তাফিজুর রহমান, সিঃ সহঃ সচিব, ইউজিসি, জনাব মোঃ মহিবুল আহসান, সিঃ সহঃ পরিচালক, ইউজিসি, জনাব মোঃ মোরশেদ আলম খন্দকার, সিঃ সহঃ সচিব, ইউজিসি, জনাব মোহাম্মদ নজরুল ইসলাম, সিঃ সহঃ পরিচালক, ইউজিসি, জনাব মোহাম্মদ ইউসুফ আলী খান, সিঃ সহঃ পরিচালক, ইউজিসি, এবং জনাব রবিউল ইসলাম, সহঃ পরিচালক, ইউজিসি।

কমিশনের মাননীয় চেয়ারম্যান প্রফেসর আবদুল মান্নান এর নেতৃত্বে একটি প্রতিনিধি দল গত ৩০ অক্টোবর ২০১৮ হতে ০৫ নভেম্বর ২০১৮ পর্যন্ত মালেশিয়াতে অনুষ্ঠিত ইনোভেশন ইন পাবলিক ফাইন্যান্স এন্ড পারফরমেন্স ম্যানেজমেন্ট বিষয়ক মালয়েশিয়ার Ministry of Education, University of Putra Malaysia, University Technology Malaysia, Xiamen University Malaysia and Asia Pasific University-তে স্টাডি ভিজিট প্রোগ্রামে অংশগ্রহণ করেন। প্রতিনিধি দলের অন্যান্য সদস্যবৃন্দ হলেন:- ড. মোঃ খালেদ, সচিব, ইউজিসি, ড. অরুনা বিশ্বাস, অতিরিক্ত সচিব, শিক্ষা মন্ত্রণালয়, ড. ফখরুল ইসলাম, পরিচালক, ইউজিসি, জনাব মোঃ রেজাউল করিম হাওলাদার, পরিচালক (চলতি দায়িত্ব), ইউজিসি, জনাব মোহাম্মদ মাকছুদুর রহমান ভূইয়া, অতিরিক্ত পরিচালক, ইউজিসি, ড. দুর্গা রাণী সরকার, অতিরিক্ত পরিচালক, ইউজিসি, জনাব মোঃ কামরুল হাসান, উপ-সচিব, মন্ত্রিপরিষদ বিভাগ, জনাব তাহমিনা রহমান, সিস্টেম এনালিস্ট, ইউজিসি, জনাব মোঃ শাহীন সিরাজ, উপ-সচিব, ইউজিসি, জনাব মৌলি আজাদ, উপ-পরিচালক, ইউজিসি, জনাব মোঃ ফজলুর রহমান, সিঃ সহঃ সচিব, শিক্ষা মন্ত্রণালয়, জনাব মোঃ মোস্তাফিজুর রহমান, সিঃ সহঃ সচিব, ইউজিসি, জনাব মোঃ মোরশেদ আলম খন্দকার, সিঃ সহঃ সচিব, ইউজিসি, জনাব সুরাইয়া ফারহানা, সিঃ সহঃ পরিচালক, ইউজিসি, জনাব মোঃ গোলাম মোস্তফা, সিঃ সহঃ পরিচালক, ইউজিসি, জনাব মোহাম্মদ নজরুল ইসলাম, সিঃ সহঃ পরিচালক, ইউজিসি, জনাব রবিউল ইসলাম, সহঃ পরিচালক, ইউজিসি।

বাংলাদেশ বিশ্ববিদ্যালয় মঞ্জুরী কমিশনের সম্মানিত সদস্য প্রফেসর ড. মোঃ আখতার হোসেন গত ২৪-৩১ মার্চ ২০১৮ পর্যন্ত সিঙ্গাপুরে অনুষ্ঠিত Third Asia Connect Governors Meeting and Collateral Meeting - এ অংশগ্রহণ করেন। এছাড়া তিনি গত ৫-৯ আগস্ট ২০১৮ পর্যন্ত নিউজিল্যান্ডে অনুষ্ঠিত Asia-Pacific Advanced Network (APAN) 64th Conference - এ অংশগ্রহণ করেন। তিনি গত ২৪-২৮ সেপ্টেম্বর ২০১৮ পর্যন্ত থাইল্যান্ডে অনুষ্ঠিত Facilitating Distance Learning Using Digital Conference Facility শীর্ষক বাস্তবায়নামূলক প্রকল্পের কার্যক্রম সংশ্লিষ্ট Preparatory Workshop for Identification and Finalization of Requirement শীর্ষক প্রস্তুতিমূলক ওয়ার্কশপে অংশগ্রহণ করেন।

বাংলাদেশ বিশ্ববিদ্যালয় মঞ্জুরী কমিশনের সম্মানিত সদস্য প্রফেসর ড. মোহাম্মদ ইউসুফ আলী মোল্লা গত ২৩-২৮ এপ্রিল ২০১৮ পর্যন্ত ভুটানে অনুষ্ঠিত “International Conference on Human Values in Higher Education: Education for Holistic Human Health”-এ অংশগ্রহণ করেন।

বাংলাদেশ বিশ্ববিদ্যালয় মঞ্জুরী কমিশনের সম্মানিত সদস্য প্রফেসর ড. দিল আফরোজা বেগম গত ০৭ ফেব্রুয়ারি ২০১৮ ভারতের নয়াদিল্লিতে অনুষ্ঠিত 3rd Meeting of the Detailed Academic Planning for Phase-22 of South Asian University-তে অংশগ্রহণ করেন। এছাড়া তিনি গত ০৫-০৭ ডিসেম্বর ২০১৮ পর্যন্ত ফ্রান্সে অনুষ্ঠিত “Global Convention Meeting on the Recognition of Higher Education Qualification”-এ অংশগ্রহণ করেন।

বাংলাদেশ বিশ্ববিদ্যালয় মঞ্জুরী কমিশনের সম্মানিত সচিব ড. মোঃ খালেদ গত ০৪-০৮ মার্চ ২০১৮ পর্যন্ত জার্মানিতে অনুষ্ঠিত “German- Bangladesh Higher Education Network for Sustainable Textile”-এ অংশগ্রহণ করেন। তিনি গত ১৫-২১ এপ্রিল ২০১৮ পর্যন্ত The Centre of Excellence in Teaching and Learning (CETL) project এর আওতায় যুক্তরাজ্যের University College London এবং University of Greenwich পরিদর্শন করেন।

বাংলাদেশ বিশ্ববিদ্যালয় মঞ্জুরী কমিশনের আইএমসিটি বিভাগের পরিচালক খন্দকার হামিদুর রহমান গত ২৬-২৮ মার্চ ২০১৮ তারিখ মালেশিয়ায় অনুষ্ঠিত “Training Workshop on Management of Infrastructure for Developing Countries - এ যোগদান করেন।

গত ০২-০৬ মার্চ ২০১৮ পর্যন্ত Ganpat University, Gujarat, India -তে অনুষ্ঠিত 11th South Asian Universities Youth Festival (11th SAUFEST) – এ কমিশনের যুগ্ম সচিব ড. মোঃ ফখরুল ইসলাম, উপ-সচিব জনাব মোঃ শাহীন সিরাজ, সিনিয়র সহকারী সচিব জনাব মৌলি আজাদ এবং সহকারী সচিব জনাব মো. মামুন অংশগ্রহণ করেন।

বাংলাদেশ বিশ্ববিদ্যালয় মঞ্জুরী কমিশনের যুগ্ম সচিব ড. মোঃ ফখরুল ইসলাম এবং আইএমসিটি বিভাগের অতিরিক্ত পরিচালক মোহাম্মদ মাকছুদুর রহমান ভূইয়া গত ০৮-১৬ মে ২০১৮ তারিখ কোরিয়া ও সিঙ্গাপুরে অনুষ্ঠিত Capacity Building in Korea under 2017/18 KSP-ADB joint Consulting on IT Startup and Business Incubator Support in Bangladesh and Study visit to Nanyang Politechnic in Singapore-এ যোগদান করেন।

বাংলাদেশ বিশ্ববিদ্যালয় মঞ্জুরী কমিশনের পাবলিক বিশ্ববিদ্যালয় ম্যানেজমেন্ট বিভাগের পরিচালক জনাব মোঃ কামাল হোসেন গত ০৮-০৯ জুন ২০১৮ তারিখ চীনে অনুষ্ঠিত চায়না ওসানিক ডেভেলপমেন্ট ফাউন্ডেশনের উদ্যোগে “International Forum for Countries along the Maritime Silk Road and Island Countries” - এ যোগদান করেন।

গত ১০ অক্টোবর ২০১৮ তারিখ Lovely Professional University, Punjab, India এর সঙ্গে বৃত্তি, ফেলোশিপ, একাডেমিক, গবেষণা ইত্যাদি বিষয়ে দ্বিপাক্ষিক আলোচনা সভায় কমিশনের সম্মানিত সচিব ড. মোঃ খালেদ, পরিচালক ড. মোঃ ফখরুল ইসলাম এবং উপ-সচিব জনাব মোঃ শাহীন সিরাজ অংশগ্রহণ করেন।

বাংলাদেশ বিশ্ববিদ্যালয় মঞ্জুরী কমিশনের উপ-সচিব জনাব মোঃ শাহীন সিরাজ গত ২৫ অক্টোবর ২০১৮ তারিখ University of Science and Technology, Meghalaya-তে অনুষ্ঠিত 3rd Dr. APJ Abdul Kalam Memorial on the topic “Dr. Kalam’s Contribution in Ignition Global Minds” - এ যোগদান করেন। এ ছাড়া তিনি গত ২৬ মার্চ ২০১৮ তারিখে বাংলাদেশ সহকারী হাইকমিশন, আগরতলা, ত্রিপুরা, ভারতে অনুষ্ঠিত মহান স্বাধীনতা ও জাতীয় দিবস উদ্‌যাপন অনুষ্ঠানে অংশগ্রহণ করেন।

বাংলাদেশ বিশ্ববিদ্যালয় মঞ্জুরী কমিশনের বেসরকারি বিশ্ববিদ্যালয় বিভাগের সিনিয়র সহকারী পরিচালক মোঃ মহিবুল আহসান গত ১৩-১৪ মার্চ ২০১৮ তারিখ ভারতের মিজোরাম ইউনিভার্সিটিতে অনুষ্ঠিত “International Conference on Education for Peace, Human Rights and Tolerance” এ অংশগ্রহণ করেন।

কমিশনের আইসিসি শাখার কম্পিউটার অপারেটর জনাব মোঃ পারভেজ গাজী গত ০৮/০১/২০১৮ হতে ১৮/০৩/২০১৮ পর্যন্ত “Indian Technical and Economic Cooperation (ITEC)” অধীন APTECH LTD - এ অনুষ্ঠিত “Certificate of Proficiency in English and IT skills” শীর্ষক প্রশিক্ষণ কোর্সে অংশগ্রহণ করেন।

বিভিন্ন দেশ/সংস্থা/বিশ্ববিদ্যালয়ের সাথে স্বাক্ষরিত MoU, LoU and Aide Memoire স্বাক্ষর

গত ৩০ জানুয়ারি ২০১৮ বাংলাদেশ বিশ্ববিদ্যালয় মঞ্জুরী কমিশন ও Asian Development Bank (ADB) এর মধ্যে ‘IT Parks for Employment and Innovation Project’ আওতায় Tertiary Education for Competitiveness in Computer Science Engineering শীর্ষক প্রকল্প Human Resource Development in IT Sector বিষয়ে একটি Legally Non-Binding Aide Memoire স্বাক্ষরিত হয়। কমিশন কর্তৃক বাছাইকৃত Bangladesh University of Engineering and Technology (BUET), University of Dhaka (DU), East

West University এবং Jessore University of Science and Technology (JUST)-সহ মোট চার (০৪) টি বিশ্ববিদ্যালয়ে (১ম পর্যায়ে) এবং জাহাঙ্গীরনগর বিশ্ববিদ্যালয়, ব্র্যাক বিশ্ববিদ্যালয়, আহছানউল্লাহ বিজ্ঞান ও প্রযুক্তি বিশ্ববিদ্যালয়, ইসলামিক ইউনিভার্সিটি অব টেকনোলজী (আইইউটি) এবং ড্যাফোডিল ইন্টারন্যাশনাল ইউনিভার্সিটিতে (২য় পর্যায়ে) প্রকল্প বাস্তবায়নকল্পে ADB একমত প্রকাশ করেছে।

Austria UniCredit Bank AG PTAPP বাংলাদেশের উচ্চশিক্ষা ক্ষেত্রে গুণগত মানোন্নয়নের জন্য অর্থায়নে আগ্রহ ব্যক্ত করেছে। ইতোমধ্যে কমিশনের পক্ষ থেকে UniCredit Bank AG এর সাথে বাংলাদেশের ৩টি বিশ্ববিদ্যালয়ের Teaching-Learning, Research Governance Issue-তে প্রকল্প প্রণয়ন ও বাস্তবায়ন বিষয়ে আলোচনা অব্যাহত রয়েছে এবং প্রস্তুতকৃত PTAPP টি বর্তমানে পরিকল্পনা কমিশনের বিবেচনায় রয়েছে।

The Council of Higher Education (CoHE), Turkey-এর সাথে বাংলাদেশ বিশ্ববিদ্যায় মঞ্জুরী কমিশনের Memorandum of Understanding (MoU) স্বাক্ষর হয়েছে। স্বাক্ষরকৃত Memorandum of Understanding (MoU) অনুযায়ী ২০১৮ সালের জন্য The Council of Higher Education (CoHE), Turkey কর্তৃপক্ষ Bangladesh University of Textiles-এর নিকট থেকে স্কলারশিপের জন্য মনোনয়ন আহ্বান করা হয়। সে প্রেক্ষিতে Bangladesh University of Textiles থেকে বর্ণিত স্কলারশিপের জন্য ০৪ জন ফ্যাকাল্টিকে মনোনয়নপূর্বক Turkey তে প্রেরণ করা হয়েছে।

বাংলাদেশ বিশ্ববিদ্যায় মঞ্জুরী কমিশন এবং British Council এর অর্থায়নে ও তত্ত্বাবধানে রাজশাহী বিশ্ববিদ্যালয়, জাহাঙ্গীরনগর বিশ্ববিদ্যালয়, চট্টগ্রাম বিশ্ববিদ্যালয়, খুলনা বিশ্ববিদ্যালয় এবং বাংলাদেশ কৃষি বিশ্ববিদ্যালয়ে Center of Excellence in Teaching and Learning (CoETL) কার্যক্রম পরিচালিত হয়ে আসছে। Center of Excellence in Teaching and Learning (CoETL) এর কার্যক্রমকে একটি পেশাদারী মান কাঠামোতে উন্নীত করার লক্ষ্যে এর পরিচালকগণকে পর্যায়ক্রমে ফেলোশিপের আওতায় যুক্তরাজ্যের বিভিন্ন বিশ্ববিদ্যালয় ও ইনস্টিটিউটে উচ্চতর প্রশিক্ষণের ব্যবস্থা করা হয়েছে। উক্ত প্রশিক্ষণ শেষে পরিচালকবৃন্দ Center of Excellence in Teaching and Learning (CoETL) এর সার্বিক কার্যক্রম সুচারুরূপে ও সাবলীলভাবে পরিচালনা করতে সক্ষম হবে।

সুইজারল্যান্ডের Zurich University of Applied Sciences (ZHAW)-এর সাথে কমিশনের একটি সমঝোতা স্মারক খুব শীঘ্রই স্বাক্ষর হবে। Seed Money Grant, Bridging Grant, Mobility Grant, Innovation Partnership Grant ইত্যাদি বিষয়ে সমঝোতা স্মারকে উল্লেখ রয়েছে। বর্ণিত প্রোগ্রামসমূহ বাস্তবায়িত হলে ফলিত বিজ্ঞানের কয়েকটি ক্ষেত্রে নবতর জ্ঞানের সুযোগ সৃষ্টি হবে।

বাংলাদেশ বিশ্ববিদ্যায় মঞ্জুরী কমিশন এবং UNICEF এর মধ্যে Forecasting Curriculum and Research in C4D among academic institutions of Bangladesh বিষয়ক এক Letter of Understanding (LoU) স্বাক্ষরিত হয়েছে।

বাংলাদেশ বিশ্ববিদ্যালয় মঞ্জুরী কমিশন এবং Lovely Professional University, India এর মধ্যে উচ্চশিক্ষা ক্ষেত্রে সহযোগিতা বৃদ্ধির লক্ষ্যে গত ২৪ ডিসেম্বর ২০১৮ তারিখে একটি সমঝোতা স্মারক স্বাক্ষরিত হয়। Lovely Professional University ১০০% ওয়েবারসহ পিএইচডি প্রোগ্রামে বাংলাদেশকে ২০টি বৃত্তি প্রদান করেছে।

Sangmyung University, Korea “Socio-Economic Development through Innovation and Entrepreneurship” শিরোনামে একটি প্রকল্প ডিজাইন করতে সম্মত হয়েছে। “Youth Startup Creation through Innovative Entrepreneurship in Bangladesh” শীর্ষক প্রকল্পে KOICA ৭.৫ মিলিয়ন ইউএস ডলার বিনিয়োগ করবে। শীঘ্রই উক্ত বিশ্ববিদ্যালয়ের সহিত সমঝোতা স্বাক্ষরিত হবে।

বাংলাদেশ বিশ্ববিদ্যালয় মঞ্জুরী কমিশন এবং University of Technology Malaysia (UTM), Malaysia এর মধ্যে উচ্চশিক্ষা ক্ষেত্রে সহযোগিতা বৃদ্ধির লক্ষ্যে গত ০৩ নভেম্বর ২০১৮ তারিখে একটি সমঝোতা স্মারক স্বাক্ষরিত হয়। উক্ত সমঝোতা স্মারকের আওতায় বাংলাদেশের বিশ্ববিদ্যালয়সমূহের এবং কমিশনের একাডেমিক এবং নন-একাডেমিক পর্যায়ের শিক্ষক ও কর্মকর্তাদের বিভিন্ন প্রশিক্ষণ ও উচ্চশিক্ষা ক্ষেত্রে সহযোগিতা প্রদান করবে।

বাংলাদেশ বিশ্ববিদ্যালয় মঞ্জুরী কমিশন এর উদ্যোগে পরিচালিত ওয়ার্কশপ/সেমিনার

গত ০১ ফেব্রুয়ারি ২০১৮ তারিখ দিনব্যাপী বাংলাদেশ বিশ্ববিদ্যালয় মঞ্জুরী কমিশনের অডিটরিয়ামে “Univeristy - Industry Collaboration for Skillful and Innovative Human Resource Development in IT Sector” শীর্ষক ওয়ার্কশপ অনুষ্ঠিত হয়।

গত ০৩ জুন ২০১৮ তারিখ UGC ও GIZ এর যৌথ উদ্যোগে কমিশন ভবনের অডিটরিয়ামে Familiarization Event for the “German Bangladesh Higher Education Network for Sustainable Textiles” শীর্ষক ওয়ার্কশপ অনুষ্ঠিত হয়।

UNICEF, Bangladesh এবং বাংলাদেশ বিশ্ববিদ্যালয় মঞ্জুরী কমিশন এর যৌথ উদ্যোগে গত ২৪-২৮ জুন ২০১৮ তারিখ পর্যন্ত BRAC CDM সভার, ঢাকায় “University Initiative-fostering Curriculum and Research in C4D among academic Institutions of Bangladesh” এবং গত ১২-১৪ আগস্ট ২০১৮ তারিখ হোটেল আমরা, গুলশান, ঢাকায় “Workshop on Communication for Development (C4D) Research” শীর্ষক দুইটি ওয়ার্কশপ অনুষ্ঠিত হয়।

১.৪ কমিশনের গবেষণা কার্যক্রম

১.৪.১ গবেষণা, স্কলারশিপ ও ফেলোশিপ: বাংলাদেশ বিশ্ববিদ্যালয় মঞ্জুরী কমিশনের গবেষণা সহায়ক ও প্রকাশনা বিভাগ দেশের সরকারি বিশ্ববিদ্যালয়সমূহের শিক্ষকবৃন্দের গবেষণা কাজে সহায়তা দানের লক্ষ্যে একাডেমিক স্টাফ ডেভেলপমেন্ট রিসার্চের আওতায় গবেষণা কার্যক্রম পরিচালনা করে আসছে। উক্ত গবেষণা কার্যক্রম কলা ও মানবিক, সামাজিক বিজ্ঞান, বিজ্ঞান স্টাডিজ শাখা এবং বিজ্ঞান ও কারিগরি শাখার মাধ্যমে পরিচালনা করা হয়। বিজ্ঞান ও কারিগরি শাখার অধীনে আরো ৭টি উপ-শাখা রয়েছে। উপশাখাগুলো: ভৌতবিজ্ঞান, রসায়নবিজ্ঞান, জীববিজ্ঞান, কৃষি ক্রপবিজ্ঞান, কৃষি লাইফ বিজ্ঞান, প্রকৌশলবিজ্ঞান ও চিকিৎসাবিজ্ঞান। এছাড়া শিক্ষকদের আন্তর্জাতিক সভা-সম্মেলন ও প্রশিক্ষণ কোর্সে যোগদান এবং গবেষণা কাজে তথ্য সংগ্রহ এবং এমফিল ও পিএইচডি ফেলোদের অভিসন্দর্ভ তৈরি ও তথ্য সংগ্রহের কাজে আর্থিক সহায়তা দানের জন্য কমিশনের গবেষণা সহায়ক কার্যক্রম সামাজিক বিজ্ঞান গবেষণা শাখার মাধ্যমে পরিচালিত হয়ে আসছে। বিশ্ববিদ্যালয় শিক্ষকবৃন্দের মৌলিক গবেষণায় উৎসাহ ও স্বীকৃতিদানের লক্ষ্যে কমিশনের গবেষণা সহায়ক ও প্রকাশনা বিভাগের মাধ্যমে ইউজিসি স্বর্ণপদক প্রদান কার্যক্রম পরিচালিত হচ্ছে।

গবেষণা সহায়ক ও প্রকাশনা বিভাগের অধীনে আরো দুটি শাখা আছে যথা: গ্রন্থাগার ও ডকুমেন্টেশন শাখা এবং তথ্য ও প্রকাশনা শাখা। তথ্য ও প্রকাশনা শাখা থেকে ১৯৭৩ সালের রাষ্ট্রপতির ১০ নম্বর আদেশের ১২ নম্বর অনুচ্ছেদ মোতাবেক দেশের বিশ্ববিদ্যালয়সমূহের তথ্য ও পরিসংখ্যান নিয়ে প্রস্তুতকৃত বিশ্ববিদ্যালয় মঞ্জুরী কমিশনের বার্ষিক প্রতিবেদন সরকারের মাধ্যমে জাতীয় সংসদে উপস্থাপন করা হয়। এছাড়াও উক্ত শাখা থেকে উচ্চস্তরের গবেষণামূলক মৌলিক গ্রন্থসহ অন্যান্য প্রকাশনা প্রকাশিত হয়ে আসছে। ১৯৯৯ সালে ‘বিমক পুস্তক প্রকাশনা তহবিল’ গঠন করে দেশের বিশ্ববিদ্যালয়সমূহের স্নাতক, স্নাতক সন্মান ও স্নাতকোত্তর পাঠক্রম ও পাঠ্যসূচি অনুযায়ী পাঠ্যপুস্তক, রেফারেন্স ও অনুবাদগ্রন্থ প্রকাশ করে আসছে। কমিশন গ্রন্থাগার কমিশনের সকল প্রকাশনা ও গবেষণার সংরক্ষণাগার এবং গবেষকদের রেফারেন্স লাইব্রেরি হিসেবে পরিচালিত হয়ে আসছে।

এছাড়া কমিশনের প্রশাসন বিভাগের জনসংযোগ শাখা নিয়মিত ত্রৈমাসিক ইউজিসি বুলেটিন ও ডায়েরি প্রকাশ করে আসছে। কমিশনের সকল তথ্য সম্প্রচার এবং আন্তঃ ও বহিঃ জনসংযোগের কাজ এ শাখার মাধ্যমে করা হয়ে থাকে। ২০১১ সাল হতে কমিশনের জনসংযোগ শাখা রিসার্চ সাপোর্ট এন্ড পাবলিকেশন বিভাগের অধীনে পরিচালিত হয়ে আসছিলো। ২০১৮ সালে উক্ত শাখাটি 'জনসংযোগ ও তথ্য অধিকার' নামে পূর্ণাঙ্গ বিভাগ হিসাবে যথারীতি কার্যক্রম পরিচালনা করছে। বৃত্তি শাখার মাধ্যমে স্কলারশিপ ও ফেলোশিপসমূহ প্রদান করা হয়। তন্মধ্যে উল্লেখযোগ্য হলো ইউজিসি পিএইচডি ফেলোশিপ, ইউজিসি মেধাবৃত্তি, জনতা ব্যাংক মেধাবৃত্তি, ইউজিসি প্রফেসরশিপ, প্রধানমন্ত্রী স্বর্ণপদক, বঙ্গবন্ধু শেখ মুজিবুর রহমান ফেলোশিপ ইত্যাদি। একই সময় হতে ইন্টারন্যাশনাল কো-অপারেশন অ্যান্ড কোলাবোরেশন (আইসিসি) নামে আরও ১টি শাখা সরাসরি চেয়ারম্যান মহোদয়ের তত্ত্বাবধানে পরিচালিত হয়ে আসছে। এ শাখার মাধ্যমে কমনওয়েলথ স্কলারশিপ, কমনওয়েলথ একাডেমিক স্টাফ অ্যাওয়ার্ড, সার্ক চেয়ার ও স্কলারশিপসহ ইন্টারন্যাশনাল সম্পর্কীয় যাবতীয় কার্যক্রম পরিচালিত হচ্ছে। এছাড়া বিদেশ হতে অর্জিত ডিগ্রি বাংলাদেশের ডিগ্রির সাথে সমতা বিধানে কার্যক্রম বৃত্তি শাখার মাধ্যমে সম্পন্ন করা হচ্ছে।

১.৪.১.১ একাডেমিক গবেষণা মঞ্জুরি: ২০১৮ সালে একাডেমিক গবেষণা মঞ্জুরি-এর অধীনে মোট ৯৯০টি গবেষণা প্রকল্প ছিল। তার মধ্যে সমাপ্ত প্রকল্প ১০০টি, চলতি প্রকল্প ৩৬৬টি, প্রক্রিয়াধীন প্রকল্প ২৩৫টি এবং বাতিল প্রকল্প ২৮৯টি। সারণি ১.৪.১ বিশ্ববিদ্যালয়ভিত্তিক ২০১৮ সালের গবেষণা প্রকল্পের বিবরণ দেয়া হলো।

২০১৮ সালে কমিশনের রিসার্চ সাপোর্ট এন্ড পাবলিকেশন বিভাগে বিভিন্ন শাখার অধীনে পরিচালিত ৯৯০টি গবেষণা প্রকল্পের মধ্যে কলা ও মানবিক, সামাজিক বিজ্ঞান ও বিজনেস স্টাডিজ শাখায় গবেষণা প্রকল্প ছিল মোট ১৩১টি এবং সায়েন্স এন্ড টেকনোলজি শাখায় ছিল ৮৫৯টি। বিশ্ববিদ্যালয় ও গবেষণা শাখাভিত্তিক প্রকল্পের বিস্তারিত বিবরণ নিম্নে দেয়া হলো।

সারণি ১.৪.১: ২০১৮ সালের গবেষণা প্রকল্পের পরিসংখ্যান

বিশ্ববিদ্যালয়ের নাম	সমাপ্ত প্রকল্প	চলতি প্রকল্প	প্রক্রিয়াধীন প্রকল্পের সংখ্যা	বাতিল প্রকল্পের সংখ্যা	মোট প্রকল্প সংখ্যা
<i>কলা ও মানবিক শাখা</i>					
ঢাকা বিশ্ববিদ্যালয়	২	১	৪	১	৮
রাজশাহী বিশ্ববিদ্যালয়	-	৪	১	-	৫
বাংলাদেশ কৃষি বিশ্ববিদ্যালয়	-	-	-	-	-
বাংলাদেশ প্রকৌশল বিশ্ববিদ্যালয়	-	-	-	-	-
চট্টগ্রাম বিশ্ববিদ্যালয়	-	-	-	-	-
জাহাঙ্গীরনগর বিশ্ববিদ্যালয়	২	৬	১	-	৯
ইসলামী বিশ্ববিদ্যালয়	-	-	-	-	-
শাহজালাল বিজ্ঞান ও প্রযুক্তি বিশ্ববিদ্যালয়	-	-	-	-	-
খুলনা বিশ্ববিদ্যালয়	-	-	-	-	-
জাতীয় বিশ্ববিদ্যালয়	-	-	-	-	-
জাতীয় কবি কাজী নজরুল ইসলাম বিশ্ববিদ্যালয়	-	-	-	-	-

বিশ্ববিদ্যালয়ের নাম	সমাপ্ত প্রকল্প	চলতি প্রকল্প	প্রক্রিয়াধীন প্রকল্পের সংখ্যা	বাতিল প্রকল্পের সংখ্যা	মোট প্রকল্প সংখ্যা
মাওলানা ভাসানী বিজ্ঞান ও প্রযুক্তি বিশ্ববিদ্যালয়	-	-	-	-	-
জগন্নাথ বিশ্ববিদ্যালয়	-	১	৪	২	৭
বেগম রোকেয়া বিশ্ববিদ্যালয়, রংপুর	-	১	-	-	১
কুমিল্লা বিশ্ববিদ্যালয়	-	-	-	-	-
বরিশাল বিশ্ববিদ্যালয়	-	-	-	১	১
পাবনা বিজ্ঞান ও প্রযুক্তি বিশ্ববিদ্যালয়	-	-	-	-	-
হাজী মোহাম্মদ দানেশ বিজ্ঞান ও প্রযুক্তি বিশ্ববিদ্যালয়	-	-	-	-	-
বঙ্গবন্ধু শেখ মুজিবুর রহমান কৃষি বিশ্ববিদ্যালয়	-	-	-	-	-
শেরে বাংলা কৃষি বিশ্ববিদ্যালয়	-	-	-	-	-
বাংলাদেশ ইউনিভার্সিটি অব প্রফেশনালস্	-	-	-	-	-
নোয়াখালী বিজ্ঞান ও প্রযুক্তি বিশ্ববিদ্যালয়	-	-	-	-	-
পটুয়াখালী বিজ্ঞান ও প্রযুক্তি বিশ্ববিদ্যালয়	-	-	-	-	-
রাঙামাটি বিজ্ঞান ও প্রযুক্তি বিশ্ববিদ্যালয়	-	-	-	-	-
মোট :	৪	১৩	১০	৪	৩১
<i>সামাজিক বিজ্ঞান ও গবেষণা শাখা</i>					
ঢাকা বিশ্ববিদ্যালয়	২	৬	৩		১১
রাজশাহী বিশ্ববিদ্যালয়	৪	১	৪		৯
বাংলাদেশ কৃষি বিশ্ববিদ্যালয়		১			১
বাংলাদেশ প্রকৌশল বিশ্ববিদ্যালয়					
চট্টগ্রাম বিশ্ববিদ্যালয়		২	২		৪
জাহাঙ্গীরনগর বিশ্ববিদ্যালয়		৯	২		১১
ইসলামী বিশ্ববিদ্যালয়					
শাহজালাল বিজ্ঞান ও প্রযুক্তি বিশ্ববিদ্যালয়		৫	৩	১	৯
খুলনা বিশ্ববিদ্যালয়	১	১	১		৩
জাতীয় বিশ্ববিদ্যালয়					
জাতীয় কবি কাজী নজরুল ইসলাম বিশ্ববিদ্যালয়					
মাওলানা ভাসানী বিজ্ঞান ও প্রযুক্তি বিশ্ববিদ্যালয়					
জগন্নাথ বিশ্ববিদ্যালয়			১		১
সিলেট কৃষি বিশ্ববিদ্যালয়	-		১	১	২

বিশ্ববিদ্যালয়ের নাম	সমাপ্ত প্রকল্প	চলতি প্রকল্প	প্রক্রিয়াধীন প্রকল্পের সংখ্যা	বাতিল প্রকল্পের সংখ্যা	মোট প্রকল্প সংখ্যা
বেগম রোকেয়া বিশ্ববিদ্যালয়, রংপুর	-				
কুমিল্লা বিশ্ববিদ্যালয়	-	১	১		২
বরিশাল বিশ্ববিদ্যালয়	-	১	১		২
পাবনা বিজ্ঞান ও প্রযুক্তি বিশ্ববিদ্যালয়	-				
হাজী মোহাম্মদ দানেশ বিজ্ঞান ও প্রযুক্তি বিশ্ববিদ্যালয়	-				
বঙ্গবন্ধু শেখ মুজিবুর রহমান কৃষি বিশ্ববিদ্যালয়	২				২
শেরেবাংলা কৃষি বিশ্ববিদ্যালয়	-				
বাংলাদেশ ইউনিভার্সিটি অব প্রফেশনালস্	-				
নোয়াখালী বিজ্ঞান ও প্রযুক্তি বিশ্ববিদ্যালয়	১				১
পটুয়াখালী বিজ্ঞান ও প্রযুক্তি বিশ্ববিদ্যালয়	-				
রাঙামাটি বিজ্ঞান ও প্রযুক্তি বিশ্ববিদ্যালয়	-				
বঙ্গবন্ধু শেখ মুজিবুর রহমান বিজ্ঞান ও প্রযুক্তি বিশ্ববিদ্যালয়, গোপালগঞ্জ	-		১	১	২
মোট :	১০	২৭	২০	৩	৬০
<i>বিজনেস স্টাডিজ গবেষণা শাখা</i>					
ঢাকা বিশ্ববিদ্যালয়		৩	৭		১০
রাজশাহী বিশ্ববিদ্যালয়		২	১		৩
বাংলাদেশ কৃষি বিশ্ববিদ্যালয়					
বাংলাদেশ প্রকৌশল বিশ্ববিদ্যালয়					
চট্টগ্রাম বিশ্ববিদ্যালয়		২			২
জাহাঙ্গীরনগর বিশ্ববিদ্যালয়			১		১
ইসলামী বিশ্ববিদ্যালয়					
শাহজালাল বিজ্ঞান ও প্রযুক্তি বিশ্ববিদ্যালয়		১	১		২
খুলনা বিশ্ববিদ্যালয়		১	১	১	৩
জাতীয় বিশ্ববিদ্যালয়					
জাতীয় কবি কাজী নজরুল ইসলাম বিশ্ববিদ্যালয়	১	১			২
মাওলানা ভাসানী বিজ্ঞান ও প্রযুক্তি বিশ্ববিদ্যালয়					
জগন্নাথ বিশ্ববিদ্যালয়	১		৩	১	৫
বেগম রোকেয়া বিশ্ববিদ্যালয়, রংপুর					
কুমিল্লা বিশ্ববিদ্যালয়	১	২			৩

বিশ্ববিদ্যালয়ের নাম	সমাপ্ত প্রকল্প	চলতি প্রকল্প	প্রক্রিয়াধীন প্রকল্পের সংখ্যা	বাতিল প্রকল্পের সংখ্যা	মোট প্রকল্প সংখ্যা
বরিশাল বিশ্ববিদ্যালয়	১				১
পাবনা বিজ্ঞান ও প্রযুক্তি বিশ্ববিদ্যালয়					
হাজী মোহাম্মদ দানেশ বিজ্ঞান ও প্রযুক্তি বিশ্ববিদ্যালয়	১		২		৩
বঙ্গবন্ধু শেখ মুজিবুর রহমান কৃষি বিশ্ববিদ্যালয়	-				
শেরেবাংলা কৃষি বিশ্ববিদ্যালয়	-				
বাংলাদেশ ইউনিভার্সিটি অব প্রফেশনালস্	-	১			১
নোয়াখালী বিজ্ঞান ও প্রযুক্তি বিশ্ববিদ্যালয়	-		১		১
পটুয়াখালী বিজ্ঞান ও প্রযুক্তি বিশ্ববিদ্যালয়	-	১			১
রাঙামাটি বিজ্ঞান ও প্রযুক্তি বিশ্ববিদ্যালয়	-	২			২
মোট :	৫	১৬	১৭	২	৪০
<i>সায়েন্স এন্ড টেকনোলজি শাখা</i>					
ঢাকা বিশ্ববিদ্যালয়	১৭	৪৪	২৬	২২	১০৯
রাজশাহী বিশ্ববিদ্যালয়	১১	২০	১০	১৬	৫৭
বাংলাদেশ কৃষি বিশ্ববিদ্যালয়	৭	৬৯	২৬	৩৯	১৪১
বাংলাদেশ প্রকৌশল বিশ্ববিদ্যালয়	৪	১০	৭	৩	২৪
চট্টগ্রাম বিশ্ববিদ্যালয়	১	৫	৫	৩	১৪
জাহাঙ্গীরনগর বিশ্ববিদ্যালয়	৫	১৬	২০	২৯	৭০
ইসলামী বিশ্ববিদ্যালয়	২	২	২	৫	১১
শাহজালাল বিজ্ঞান ও প্রযুক্তি বিশ্ববিদ্যালয়	২	৭	৬	৪	১৯
খুলনা বিশ্ববিদ্যালয়	১	৯	৯	৯	২৮
বঙ্গবন্ধু শেখ মুজিব মেডিক্যাল বিশ্ববিদ্যালয়	৫	১৬	৯	১০	৪০
বঙ্গবন্ধু শেখ মুজিবুর রহমান কৃষি বিশ্ববিদ্যালয়	৩	১৯	৩	১৯	৪৪
শেরেবাংলা কৃষি বিশ্ববিদ্যালয়	১	৮	৬	১৯	৩৪
হাজী মোহাম্মদ দানেশ বিজ্ঞান ও প্রযুক্তি বিশ্ববিদ্যালয়	৫	২৬	৯	৩০	৬৪
ঢাকা প্রকৌশল ও প্রযুক্তি বিশ্ববিদ্যালয়	২	৪		১	৭
চট্টগ্রাম প্রকৌশল ও প্রযুক্তি বিশ্ববিদ্যালয়	১	২	১	১	৫
খুলনা প্রকৌশল ও প্রযুক্তি বিশ্ববিদ্যালয়	১	৪	৩		৮
রাজশাহী প্রকৌশল ও প্রযুক্তি বিশ্ববিদ্যালয়	১	১		২	৪
সিলেট কৃষি বিশ্ববিদ্যালয়	২	১২	৪	১২	৩০
পটুয়াখালী বিজ্ঞান ও প্রযুক্তি বিশ্ববিদ্যালয়	২	৯	১০	১৫	৩৬
চট্টগ্রাম ভেটেরিনারি এন্ড এনিম্যাল সাইন্সেস বিশ্ববিদ্যালয়	৫	৫	৭	১১	২৮

বিশ্ববিদ্যালয়ের নাম	সমাপ্ত প্রকল্প	চলতি প্রকল্প	প্রক্রিয়াধীন প্রকল্পের সংখ্যা	বাতিল প্রকল্পের সংখ্যা	মোট প্রকল্প সংখ্যা	
নোয়াখালি বিজ্ঞান ও প্রযুক্তি বিশ্ববিদ্যালয়	১	৫	৩	৬	১৫	
মাওলানা ভাসানি বিজ্ঞান ও প্রযুক্তি বিশ্ববিদ্যালয়		৪	৩	৩	৭	
যশোর বিজ্ঞান ও প্রযুক্তি বিশ্ববিদ্যালয়	১	৭	৯	৭	২৪	
জগন্নাথ বিশ্ববিদ্যালয়	৩	৮	৫	৬	২২	
বঙ্গবন্ধু শেখ মুজিবুর রহমান বিজ্ঞান ও প্রযুক্তি বিশ্ববিদ্যালয়, গোপালগঞ্জ	১			৬	৭	
বাংলাদেশ টেক্সটাইল বিশ্ববিদ্যালয়		১	১	১	৩	
বরিশাল বিশ্ববিদ্যালয়		১	২		৩	
পাবনা বিজ্ঞান ও প্রযুক্তি বিশ্ববিদ্যালয়			১	১	২	
কুমিল্লা বিশ্ববিদ্যালয়		২	১		৩	
রাঙ্গামাটি বিজ্ঞান ও প্রযুক্তি বিশ্ববিদ্যালয়						
বেগম রোকেয়া বিশ্ববিদ্যালয়, রংপুর						
বঙ্গবন্ধু শেখ মুজিব মেডিক্যাল বিশ্ববিদ্যালয়		১				
	মোট:	৮১	৩১০	১৮৮	২৮০	৮৫৯
	সর্বমোট:	১০০	৩৬৬	২৩৫	২৮৯	৯৯০

ক. কলা ও মানবিক: কলা ও সামাজিক বিজ্ঞান গবেষণা শাখার মোট ৩১টি প্রকল্প ছিল। প্রকল্পের বিস্তারিত বিবরণ নিম্নরূপ-

সমাপ্ত প্রকল্পসমূহ: ২০১৮ সালে কলা ও মানবিক গবেষণা শাখায় মোট ৪টি গবেষণা প্রকল্পের কাজ শেষ হয়েছে। ৪টি সমাপ্ত গবেষণা প্রকল্পের অনুকূলে মোট বাজেট বরাদ্দ ছিল ৬,৯১,১০০/- টাকা এবং ব্যয় করা হয়েছে ৬,৯১,১০০/- টাকা। ৪টি সমাপ্ত প্রকল্পের মধ্যে ঢাকা বিশ্ববিদ্যালয়ের ২টি, জাহাঙ্গীরনগর বিশ্ববিদ্যালয়ের ২টি। সমাপ্ত প্রকল্পসমূহের বিবরণ পরিশিষ্ট পৃষ্ঠা নং ৩৮৫ তে সন্নিবেশ করা হয়েছে।

চলতি প্রকল্পসমূহ: ২০১৮ সালে কলা ও মানবিক গবেষণা শাখায় মোট ১৩টি চলতি গবেষণা প্রকল্পের ওপর কাজ চলেছে। ১৩টি চলতি গবেষণা প্রকল্পের মধ্যে ঢাকা বিশ্ববিদ্যালয়ের ১টি, রাজশাহী বিশ্ববিদ্যালয়ের ৪টি, জাহাঙ্গীরনগর বিশ্ববিদ্যালয়ের ৬টি, জগন্নাথ বিশ্ববিদ্যালয়ের ১টি, বেগম রোকেয়া বিশ্ববিদ্যালয়ের ১টি। চলতি প্রকল্পসমূহের বিস্তারিত বিবরণ পরিশিষ্ট পৃষ্ঠা নং ৩৮৫ তে সন্নিবেশ করা হয়েছে।

২০১৮ সালের প্রক্রিয়াধীন প্রকল্পসমূহ: ২০১৮ সালে কলা ও মানবিক গবেষণা শাখার মোট ১০টি প্রস্তাবিত প্রকল্পের ওপর কার্যক্রম অব্যাহত রয়েছে। ১০টি প্রকল্পের মধ্যে ঢাকা বিশ্ববিদ্যালয় ৪টি, রাজশাহী বিশ্ববিদ্যালয় ১টি, জাহাঙ্গীরনগর বিশ্ববিদ্যালয় ১টি, জগন্নাথ বিশ্ববিদ্যালয় ৪টি।

২০১৮ সালের নতুন প্রকল্পসমূহ: ০৭-১১-২০১৮, তারিখে কলা ও মানবিক মূল্যায়ন কমিটির সভা অনুষ্ঠিত হয়েছে। বিভিন্ন বিশ্ববিদ্যালয় থেকে প্রাপ্ত মোট ১৯টি প্রস্তাবিত গবেষণা প্রকল্পের মধ্যে গবেষণা প্রকল্প মূল্যায়ন কমিটির সভায় প্রাথমিকভাবে ১০টি প্রকল্প বিবেচিত হয় যার অধিকাংশই প্রক্রিয়াধীন রয়েছে।

২০১৮ সালের বাতিল প্রকল্পসমূহ: কলা ও মানবিক গবেষণা শাখার বিশেষজ্ঞ মতামত প্রকল্প গ্রহণের পক্ষে না থাকায় মোট ৪টি প্রকল্প বাতিল করা হয়।

২০১৮ সালের গবেষণা ব্যয়: ২০১৮ সালে কলা ও মানবিক গবেষণা শাখার ১২টি গবেষণা প্রকল্পের অনুকূলে মোট ১৪,৪৯,৩৫০/- টাকা এবং বিশেষজ্ঞ সম্মানী বাবদ ৭৫,০০০/- টাকাসহ সর্বমোট ১৫,২৪,৩৫০/- টাকা ছাড় করার জন্য অর্থ ও হিসাব বিভাগে পত্র লেখা হয়েছে। মোট ১২টি প্রকল্পের মধ্যে ঢাকা বিশ্ববিদ্যালয়ের ৫টি, রাজশাহী বিশ্ববিদ্যালয়ের ১টি, জাহাঙ্গীরনগর বিশ্ববিদ্যালয়ের ৪টি, জগন্নাথ বিশ্ববিদ্যালয়ের ১টি, জাতীয় বিশ্ববিদ্যালয়ের ১টি।

খ. সামাজিক বিজ্ঞান: সামাজিক বিজ্ঞান গবেষণা শাখার মোট ৬০টি প্রকল্প ছিল। প্রকল্পের বিস্তারিত বিবরণ নিম্নরূপ-

সমাপ্ত গবেষণা প্রকল্প: ২০১৮ সালে সামাজিক বিজ্ঞান গবেষণা শাখায় মোট ১০টি গবেষণা প্রকল্পের কাজ শেষ হয়েছে। ১০টি সমাপ্ত গবেষণা প্রকল্পের অনুকূলে মোট বাজেট বরাদ্দ ছিল ১১,১৪,৮২০/- টাকা এবং ব্যয় করা হয়েছে ১১,১৪,৮২০/- টাকা। ১০টি সমাপ্ত প্রকল্পের মধ্যে ঢাকা বিশ্ববিদ্যালয়ের ২টি, রাজশাহী বিশ্ববিদ্যালয়ের ০৮টি, খুলনা বিশ্ববিদ্যালয়ের ১টি, নোয়াখালী বিজ্ঞান ও প্রযুক্তি বিশ্ববিদ্যালয়ের ১টি এবং বঙ্গবন্ধু শেখ মুজিবুর রহমান কৃষি বিশ্ববিদ্যালয়ের ২টি। সমাপ্ত প্রকল্পসমূহের বিবরণ পরিশিষ্ট পৃষ্ঠা নং ৩৮২ তে সন্নিবেশ করা হয়েছে।

চলতি গবেষণা প্রকল্প: ২০১৮ সালে সামাজিক বিজ্ঞান গবেষণা শাখায় মোট ২৭টি চলতি গবেষণা প্রকল্পের ওপর কাজ চলেছে। ২৭টি চলতি গবেষণা প্রকল্পের মধ্যে ঢাকা বিশ্ববিদ্যালয়ের ৬টি, রাজশাহী বিশ্ববিদ্যালয়ের ১টি, জাহাঙ্গীরনগর বিশ্ববিদ্যালয়ের ৯টি, খুলনা বিশ্ববিদ্যালয়ের ১টি, শাহজালাল বিজ্ঞান ও প্রযুক্তি বিশ্ববিদ্যালয়ের ৫টি, চট্টগ্রাম বিশ্ববিদ্যালয় ২টি, বাংলাদেশ কৃষি বিশ্ববিদ্যালয় ১টি, কুমিল্লা বিশ্ববিদ্যালয় ১টি, বরিশাল বিশ্ববিদ্যালয় ০১টি। চলতি প্রকল্পসমূহের বিস্তারিত বিবরণ পরিশিষ্ট পৃষ্ঠা নং ৩৮৬ তে সন্নিবেশ করা হয়েছে।

২০১৮ সালের প্রক্রিয়াধীন প্রকল্পসমূহ: ২০১৮ সালে সামাজিক বিজ্ঞান শাখার মোট ২০টি প্রস্তাবিত প্রকল্পের ওপর কার্যক্রম অব্যাহত রয়েছে। ২০টি প্রকল্পের মধ্যে ঢাকা বিশ্ববিদ্যালয় ৩টি, রাজশাহী বিশ্ববিদ্যালয় ৪টি, চট্টগ্রাম বিশ্ববিদ্যালয় ২টি, জাহাঙ্গীরনগর বিশ্ববিদ্যালয় ২টি, শাহজালাল বিজ্ঞান ও প্রযুক্তি বিশ্ববিদ্যালয় ৩টি, খুলনা বিশ্ববিদ্যালয় ১টি, সিলেট কৃষি বিশ্ববিদ্যালয় ১টি, জগন্নাথ বিশ্ববিদ্যালয় ১টি, কুমিল্লা বিশ্ববিদ্যালয় ১টি, বঙ্গবন্ধু শেখ মুজিবুর রহমান বিজ্ঞান ও প্রযুক্তি বিশ্ববিদ্যালয় ১টি, বরিশাল বিশ্ববিদ্যালয় ১টি।

২০১৮ সালের নতুন প্রকল্পসমূহ:

২০১৮ সালের নতুন প্রকল্পসমূহ: ০৭-১১-২০১৮, তারিখে সামাজিক বিজ্ঞান মূল্যায়ন কমিটির সভা অনুষ্ঠিত হয়েছে। বিভিন্ন বিশ্ববিদ্যালয় থেকে প্রাপ্ত মোট ৪৩টি প্রস্তাবিত গবেষণা প্রকল্পের মধ্যে গবেষণা প্রকল্প মূল্যায়ন কমিটির সভায় প্রাথমিকভাবে ২০টি বিবেচিত হয় যার অধিকাংশই প্রক্রিয়াধীন রয়েছে।

২০১৮ সালের বাতিল প্রকল্পসমূহ: সামাজিক বিজ্ঞান গবেষণা শাখার বিশেষজ্ঞ মতামত প্রকল্প গ্রহণের পক্ষে না থাকায় ২টি প্রকল্প বাতিল করা হয়।

২০১৮ সালের গবেষণা ব্যয়: ২০১৮ সালে সামাজিক বিজ্ঞান গবেষণা শাখার ১৯টি গবেষণা প্রকল্পের অনুকূলে মোট ২৩,৩৫,৩৪০/- টাকা এবং বিশেষজ্ঞ সম্মানী বাবদ ১,৫৩,০০০/- টাকাসহ সর্বমোট ২৪,৮৮,৩৪০/- টাকা ছাড় করার জন্য অর্থ ও হিসাব বিভাগে পত্র লেখা হয়েছে। মোট ১৯টি প্রকল্পের মধ্যে ঢাকা বিশ্ববিদ্যালয়ের ২টি, রাজশাহী বিশ্ববিদ্যালয়ের ৬টি, জাহাঙ্গীরনগর বিশ্ববিদ্যালয়ের ২টি, জগন্নাথ বিশ্ববিদ্যালয়ের ১টি, শাহজালাল বিজ্ঞান ও প্রযুক্তি বিশ্ববিদ্যালয় ২টি, বঙ্গবন্ধু শেখ মুজিবুর রহমান কৃষি বিশ্ববিদ্যালয় ২টি, কুমিল্লা বিশ্ববিদ্যালয় ১টি, নোয়াখালী বিজ্ঞান ও প্রযুক্তি বিশ্ববিদ্যালয় ১টি, খুলনা বিশ্ববিদ্যালয় ১টি, জগন্নাথ বিশ্ববিদ্যালয় ১টি।

গ. বিজনেস স্টাডিজ: বিজনেস স্টাডিজ শাখার মোট ৪০টি প্রকল্প ছিল। প্রকল্পের বিস্তারিত বিবরণ নিম্নরূপ-

সমাপ্ত প্রকল্পসমূহ: ২০১৮ সালে বিজনেস স্টাডিজ গবেষণা শাখায় মোট ৫টি গবেষণা প্রকল্পের কাজ শেষ হয়েছে। ৫টি সমাপ্ত গবেষণা প্রকল্পের অনুকূলে মোট বাজেট বরাদ্দ ছিল ৯,০৮,৪১০/- টাকা এবং ব্যয় করা হয়েছে ৯,০৮,৪১০/- টাকা। ৫টি সমাপ্ত প্রকল্পের মধ্যে হাজী মোহাম্মদ দানেশ বিজ্ঞান ও প্রযুক্তি বিশ্ববিদ্যালয়ের ১টি, বরিশাল বিশ্ববিদ্যালয় ১টি, জগন্নাথ বিশ্ববিদ্যালয় ১টি, কুমিল্লা বিশ্ববিদ্যালয় ১টি, জাতীয় কবি কাজী নজরুল ইসলাম বিশ্ববিদ্যালয়ের ১টি। সমাপ্ত প্রকল্পসমূহের বিবরণ পরিশিষ্ট পৃষ্ঠা নং ৩৮৪-তে সন্নিবেশ করা হয়েছে।

চলতি প্রকল্পসমূহ: ২০১৮ সালে বিজনেস স্টাডিজ গবেষণা শাখায় মোট ১৬টি চলতি গবেষণা প্রকল্পের ওপর কাজ চলেছে। ১৬টি চলতি গবেষণা প্রকল্পের মধ্যে ঢাকা বিশ্ববিদ্যালয়ের ৩টি, রাজশাহী বিশ্ববিদ্যালয়ের ২টি, চট্টগ্রাম বিশ্ববিদ্যালয়ের ২টি, খুলনা বিশ্ববিদ্যালয়ের ১টি বাংলাদেশ ইউনিভার্সিটি অব প্রফেশনালস ১টি, শাহজালাল বিজ্ঞান ও প্রযুক্তি বিশ্ববিদ্যালয়ের ১টি, পটুয়াখালী বিজ্ঞান ও প্রযুক্তি বিশ্ববিদ্যালয় ১টি, কুমিল্লা বিশ্ববিদ্যালয় ২টি, রাঙামাটি বিজ্ঞান ও প্রযুক্তি বিশ্ববিদ্যালয় ২টি, জাতীয় কবি কাজী নজরুল ইসলাম বিশ্ববিদ্যালয় ১টি। চলতি প্রকল্পসমূহের বিস্তারিত বিবরণ পরিশিষ্ট পৃষ্ঠা নং ৩৮৯ তে সন্নিবেশ করা হয়েছে।

২০১৮ সালের প্রক্রিয়াধীন প্রকল্পসমূহ: ২০১৮ সালে বিজনেস স্টাডিজ শাখার মোট ১৭টি প্রস্তাবিত প্রকল্পের ওপর কার্যক্রম অব্যাহত রয়েছে। ১৭টি প্রকল্পের মধ্যে ঢাকা বিশ্ববিদ্যালয় ৭টি, রাজশাহী বিশ্ববিদ্যালয় ১টি, জাহাঙ্গীরনগর বিশ্ববিদ্যালয় ১টি, খুলনা বিশ্ববিদ্যালয় ১টি, শাহজালাল বিজ্ঞান ও প্রযুক্তি বিশ্ববিদ্যালয় ১টি, হাজী মোহাম্মদ দানেশ বিজ্ঞান ও প্রযুক্তি বিশ্ববিদ্যালয় ২টি, জগন্নাথ বিশ্ববিদ্যালয় ৩টি, নোয়াখালী বিজ্ঞান ও প্রযুক্তি বিশ্ববিদ্যালয় ১টি।

২০১৮ সালের নতুন প্রকল্পসমূহ: ০৮-১১-২০১৮ তারিখে বিজনেস স্টাডিজ মূল্যায়ন কমিটির সভা অনুষ্ঠিত হয়েছে। বিভিন্ন বিশ্ববিদ্যালয় থেকে প্রাপ্ত মোট ১৮টি প্রস্তাবিত গবেষণা প্রকল্পের মধ্যে গবেষণা প্রকল্প মূল্যায়ন কমিটির সভায় প্রাথমিকভাবে ১৭টি বিবেচিত হয় যার অধিকাংশই প্রক্রিয়াধীন রয়েছে।

২০১৮ সালের বাতিল প্রকল্পসমূহ: বিশেষজ্ঞ মতামতের ভিত্তিতে কলা ও মানবিক গবেষণা শাখার ০২টি প্রকল্প বাতিল করা হয়।

২০১৮ সালের গবেষণা ব্যয়: ২০১৮ সালে বিজনেস স্টাডিজ গবেষণা শাখার ৭টি গবেষণা প্রকল্পের অনুকূলে মোট ৭,৮৮,৫০০/-টাকা এবং বিশেষজ্ঞ সম্মানী বাবদ ৭৯,০০০/-টাকাসহ সর্বমোট ৮,৬৭,৫০০/- টাকা ছাড় করার জন্য অর্থ ও হিসাব বিভাগে পত্র লেখা হয়েছে। ৭টি প্রকল্পের মধ্যে ঢাকা বিশ্ববিদ্যালয়ের ১টি, হাজী মোহাম্মদ দানেশ বিজ্ঞান ও প্রযুক্তি বিশ্ববিদ্যালয়ের ৩টি, কুমিল্লা বিশ্ববিদ্যালয়ের ১টি, জগন্নাথ বিশ্ববিদ্যালয়ের ১টি, জাতীয় কবি কাজী নজরুল ইসলাম বিশ্ববিদ্যালয় ১টি।

ঘ. সায়েন্স এন্ড টেকনোলজি: ২০১৮ সালে রিসার্চ সাপোর্ট এন্ড পাবলিকেশন বিভাগের সায়েন্স এন্ড টেকনোলজি শাখার ০৭টি উপ-শাখায় (ভৌত, রাসায়নিক, জীব, প্রকৌশল, কৃষিবিজ্ঞান (ক্রপস সায়েন্স), কৃষিবিজ্ঞান (লাইফ সায়েন্স) ও (চিকিৎসা বিজ্ঞান) মোট ৮৫৯টি গবেষণা প্রকল্প রয়েছে। প্রকল্পগুলোর বিস্তারিত বিবরণ নিম্নরূপ :

সমাপ্ত প্রকল্পসমূহ: ২০১৮ সালে সায়েন্স এন্ড টেকনোলজি শাখার অধীনে ০৭টি উপ-শাখায় মোট ৮১টি প্রকল্প সমাপ্ত প্রকল্প হিসেবে কমিশন কর্তৃক চূড়ান্তভাবে অনুমোদন করা হয়। অনুমোদিত সমাপ্ত ৮১টি প্রকল্পের মধ্যে ভৌতবিজ্ঞানে ১০টি, রাসায়নিক বিজ্ঞানে ০৭টি, জীববিজ্ঞানে ২১টি, প্রকৌশল বিজ্ঞানে ১১টি, কৃষিবিজ্ঞান

(ক্রপসায়েন্সে) ১২টি, (লাইফসায়েন্সে) ১০টি এবং চিকিৎসা বিজ্ঞানে ১০টি প্রকল্প। উল্লেখ্য যে, চূড়ান্ত প্রতিবেদনের ২(দুই) কপি কমিশনের লাইব্রেরিতে প্রেরণ করা হয়েছে। কমিশন কর্তৃক চূড়ান্তভাবে অনুমোদিত সমাপ্ত প্রকল্পসমূহের বিবরণ পরিশিষ্ট পৃষ্ঠা নং ৩৯১-এ দেখা যেতে পারে।

চলতি প্রকল্পসমূহ: সায়েন্স এন্ড টেকনোলজি শাখার অধীনে প্রকৌশল, কৃষি ক্রপ, কৃষি লাইফ ও চিকিৎসা বিজ্ঞান উপ-শাখার ২০০৫-০৬ অর্থবছর থেকে ২০১৮ সাল পর্যন্ত মোট ৩১০টি গবেষণা প্রকল্পের কাজ চলছে (২০০৫-০৬ অর্থবছর থেকে ২০১৮ সাল পর্যন্ত)। চলতি প্রকল্পসমূহের কার্যক্রমের মধ্যে প্রকল্পের ১ম কিস্তির অর্থ ছাড়, চূড়ান্ত প্রতিবেদন জমা দেয়ার জন্য তাগিদপত্র প্রদান, প্রাপ্ত চূড়ান্ত প্রতিবেদন মূল্যায়নের জন্য বিশেষজ্ঞের নিকট প্রেরণ, প্রকল্পের চূড়ান্ত প্রতিবেদন বিশেষজ্ঞ মতামত অনুযায়ী সংশোধন সাপেক্ষে জমা দেয়ার জন্য প্রকল্প পরিচালকের নিকট প্রেরণ করা ইত্যাদি। চলতি প্রকল্পসমূহের বিবরণ পরিশিষ্ট- পৃষ্ঠা নং ৪০৩-তে দেখা যেতে পারে।

২০১৮ সালের প্রক্রিয়াধীন প্রকল্পসমূহ: সায়েন্স এন্ড টেকনোলজি শাখার অধীনে ০৭টি উপ-শাখায় বিশেষজ্ঞ মতামত সংগ্রহ, সম্মতিপত্র সংগ্রহ এবং ১ম কিস্তি বাবদ অর্থ ছাড়ের জন্য ১৮৮টি প্রকল্প (প্রাথমিক ভাবে বিবেচিত প্রকল্পসমূহ) প্রক্রিয়াধীন রয়েছে।

প্রাথমিকভাবে বিবেচিত প্রকল্পসমূহ: সায়েন্স এন্ড টেকনোলজি শাখার অধীনে ০৭টি উপ-শাখায় ২০১৮ সালে প্রাপ্ত মোট ৫০৭টি গবেষণা প্রকল্প প্রস্তাবনা পাওয়া যায়। প্রাপ্ত গবেষণা প্রকল্প প্রস্তাবনা এবং চলমান ও সমাপ্ত প্রকল্পসমূহের ওপর সিদ্ধান্ত গ্রহণের লক্ষ্যে কমিশনের মাননীয় সদস্য অধ্যাপক ড. দিল আফরোজা বেগম-এর সভাপতিত্বে ০৭টি মূল্যায়ন সভা (ভৌতবিজ্ঞান ২১/১০/১৮, রাসায়নিক বিজ্ঞান ২৩/১০/১৮, জীববিজ্ঞান ২২/১০/১৮, প্রকৌশল বিজ্ঞান ২১/১০/১৮, কৃষি (ক্রপ) ১৫/১০/১৮, কৃষি (লাইফ) ১৬/১০/১৮ এবং চিকিৎসা বিজ্ঞান ১৭/১০/১৮) তারিখে অনুষ্ঠিত হয়। সভায় কমিশনের সম্মানিত সদস্যগণ এবং দেশের পাবলিক বিশ্ববিদ্যালয়সমূহের সিনিয়র শিক্ষকসহ গবেষকগণ উপস্থিত ছিলেন। ৫০৭টি প্রকল্প প্রস্তাবনার মধ্যে ০৭টি মূল্যায়ন সভা কর্তৃক ১৮৮টি প্রকল্প প্রস্তাবনা প্রাথমিকভাবে বিবেচিত হয়। প্রাপ্ত ৫০৭টি প্রকল্প প্রস্তাবনার মধ্যে ভৌতবিজ্ঞানে ৫১টির মধ্যে ২৩টি, রাসায়নিক বিজ্ঞানে ৩২টির মধ্যে ২৫টি, জীববিজ্ঞানে ১১১টির মধ্যে ৪১টি, প্রকৌশল বিজ্ঞানে ৫৬টির মধ্যে ১৫টি, কৃষিবিজ্ঞান (ক্রপসায়েন্সে) ১২০টির মধ্যে ৩৬টি, কৃষিবিজ্ঞান (লাইফসায়েন্সে) ১০২টির মধ্যে ৩৫টি এবং চিকিৎসা বিজ্ঞানে ২০টির মধ্যে ১৩টি গবেষণা প্রকল্প প্রস্তাবনা প্রাথমিকভাবে বিবেচিত হয়। এ প্রকল্পগুলি প্রক্রিয়াধীন (১ম কিস্তির টাকা ছাড় করার পূর্ব পর্যন্ত) প্রকল্প হিসেবে সারণিতে দেখানো হয়েছে।

২০১৮ সালের বাতিল প্রকল্পসমূহ: সায়েন্স এন্ড টেকনোলজি শাখার অধীনে ০৭টি উপ-শাখায় মূল্যায়ন সভা কর্তৃক (বিশেষজ্ঞ মতামত প্রকল্প গ্রহণের পক্ষে না থাকায়) এবং প্রকল্প পরিচালকের আবেদনের পরিপ্রেক্ষিতে কমিশন কর্তৃপক্ষ কর্তৃক মোট ২৮০টি প্রকল্প বাতিল করা হয়।

২০১৮ সালের গবেষণা ব্যয়: ২০১৮ সালে সায়েন্স এন্ড টেকনোলজি শাখার ০৭টি উপ-শাখায় ৩৪২টি প্রকল্পে পরিচালনার জন্য ১ম ও ২য়/শেষ কিস্তি বাবদ মোট ৪,৫৫,৪৪,৭১৫.০০ (চার কোটি পঞ্চাশ লক্ষ চুয়াল্লিশ হাজার সাতশত পনের) টাকা ছাড় করা হয় এবং নতুন ও পুরাতন প্রকল্পসমূহ মূল্যায়নের জন্য ৪০৯ জন বিশেষজ্ঞের সম্মানী বাবদ ২০,৮৮,০০০.০০ (বিশ লক্ষ আটশি হাজার) টাকা প্রদান করা হয়। এছাড়া সমাপ্ত গবেষণা প্রকল্পের তথ্য ও উপাত্ত আন্তর্জাতিক জার্নালে প্রকাশের জন্য এক জন প্রকল্প পরিচালককে সম্মানী হিসেবে ১,০০০/- (এক হাজার) টাকা প্রদান করা হয়েছে। সর্বমোট (৪,৫৫,৪৪,৭১৫.০০+২০,৮৮,০০০.০০ +১০০০.০০)= ৪,৭৬,৩৩,৭১৫.০০ (চার কোটি ছিয়াত্তর লক্ষ তেত্রিশ হাজার সাতশত পনের) টাকা কমিশনের গবেষণা সহায়ক তহবিল থেকে ছাড় করার জন্য অর্থ ও হিসাব বিভাগকে অনুরোধ জানিয়ে পত্র প্রেরণ করা হয়।

সারণি- ১.৪.২: ২০১৮ সালে কমিশনের একাডেমিক গবেষণা ব্যয়

গবেষণা শাখা	২০১৮ সালে গবেষণা ব্যয়				
	চলতি প্রকল্প সংখ্যা	অর্থপ্রাপ্ত মোট প্রকল্পের সংখ্যা	মোট ছাড়কৃত অর্থ (টাকা)	বিশেষজ্ঞ সম্মানী (টাকা)	মোট ব্যয় (টাকা)
কলা ও মানবিক	১৩	১২	১৪,৪৯,৩৫০.০০	৭৫,০০০.০০	১৫,২৪,৩৫০.০০
সামাজিক বিজ্ঞান	২৭	১৯	২৩,৩৫,৩৪০.০০	১,৫৩,০০০.০০	২৪,৮৮,৩৪০.০০
বিজনেস স্টাডিজ	১৬	০৭	৭,৮৮,৫০০.০০	৭৯,০০০.০০	৮,৬৭,৫০০.০০
সায়েন্স এন্ড টেকনোলজি	৩১০	৩৪২	৪,৫৫,৪৪,৭১৫.০০	২০,৮৮,০০০.০০	৪,৭৬,৩২,৭১৫.০০
মোট:	৩৬৬	৩৮০	৫,০১,১৭,৯০৫.০০	২৩,৯৫,০০০.০০	৫,২৫,১২,৯০৫.০০

২০১৮ সালে কলা ও মানবিক গবেষণা শাখার ১২টি গবেষণা প্রকল্পের অনুকূলে মোট ১৪,৪৯,৩৫০/- টাকা এবং বিশেষজ্ঞ সম্মানী বাবদ ৭৫,০০০/- টাকাসহ সর্বমোট ১৫,২৪,৩৫০/-টাকা ছাড় করা হয়েছে। মোট ১২টি প্রকল্পের মধ্যে ঢাকা বিশ্ববিদ্যালয়ের ৫টি, রাজশাহী বিশ্ববিদ্যালয়ের ১টি, জাহাঙ্গীরনগর বিশ্ববিদ্যালয়ের ৪টি, জগন্নাথ বিশ্ববিদ্যালয়ের ১টি, জাতীয় বিশ্ববিদ্যালয়ের ১টি।

২০১৮ সালে সামাজিক বিজ্ঞান গবেষণা শাখার ১৯টি গবেষণা প্রকল্পের অনুকূলে মোট ২৩,৩৫,৩৪০/- টাকা এবং বিশেষজ্ঞ সম্মানী বাবদ ১,৫৩,০০০/-টাকাসহ সর্বমোট ২৪,৮৮,৩৪০/-টাকা ছাড় করা হয়েছে। মোট ১৯টি প্রকল্পের মধ্যে ঢাকা বিশ্ববিদ্যালয়ের ২টি, রাজশাহী বিশ্ববিদ্যালয়ের ৬টি, জাহাঙ্গীরনগর বিশ্ববিদ্যালয়ের ২টি, জগন্নাথ বিশ্ববিদ্যালয়ের ১টি, শাহজালাল বিজ্ঞান ও প্রযুক্তি বিশ্ববিদ্যালয় ২টি, বঙ্গবন্ধু শেখ মুজিবুর রহমান কৃষি বিশ্ববিদ্যালয় ২টি, কুমিল্লা বিশ্ববিদ্যালয় ১টি, নোয়াখালী বিজ্ঞান ও প্রযুক্তি বিশ্ববিদ্যালয় ১টি, খুলনা বিশ্ববিদ্যালয় ১টি, জগন্নাথ বিশ্ববিদ্যালয় ১টি।

২০১৮ সালে বিজনেস স্টাডিজ গবেষণা শাখার ৭টি গবেষণা প্রকল্পের অনুকূলে মোট ৭,৮৮,৫০০/- টাকা এবং বিশেষজ্ঞ সম্মানী বাবদ ৭৯,০০০/- টাকাসহ সর্বমোট ৮,৬৭,৫০০/- টাকা ছাড় করার জন্য অর্থ ও হিসাব বিভাগে পত্র লেখা হয়েছে। ৭টি প্রকল্পের মধ্যে ঢাকা বিশ্ববিদ্যালয়ের ১টি, হাজী মোহাম্মদ দানেশ বিজ্ঞান ও প্রযুক্তি বিশ্ববিদ্যালয়ের ৩টি, কুমিল্লা বিশ্ববিদ্যালয়ের ১টি, জগন্নাথ বিশ্ববিদ্যালয়ের ১টি, জাতীয় কবি কাজী নজরুল ইসলাম বিশ্ববিদ্যালয় ১টি।

২০১৮ সালে সায়েন্স এন্ড টেকনোলজি শাখার ০৭টি উপ-শাখায় ৩৪২টি প্রকল্পে পরিচালনার জন্য ১ম ও শেষ কিস্তি বাবদ মোট ৪,৫৫,৪৪,৭১৫.০০ (চার কোটি পঞ্চাশ লক্ষ চুয়াল্লিশ হাজার সাতশত পনের) টাকা ছাড় করা হয় এবং নতুন ও পুরাতন প্রকল্পসমূহ মূল্যায়নের জন্য ৪০৯ জন বিশেষজ্ঞের সম্মানী বাবদ ২০,৮৮,০০০.০০ (বিশ লক্ষ আটশি হাজার) টাকা প্রদান করা হয়। সর্বমোট (৪,৫৫,৪৪,৭১৫.০০+২০,৮৮,০০০.০০)= ৪,৭৬,৩২,৭১৫.০০ (চার কোটি ছিয়াত্তর লক্ষ বত্রিশ হাজার সাতশত পনের) টাকা কমিশনের গবেষণা সহায়ক তহবিল থেকে অর্থ ও হিসাব বিভাগের মাধ্যমে ছাড় করা হয়েছে।

১.৪.২ ইউজিসি পিএইচডি ফেলোশিপ: দেশের সমস্যাবলি নিয়ে বিশ্ববিদ্যালয়সমূহে গবেষণা করে পিএইচ.ডি ডিগ্রী লাভ করার লক্ষ্যে পাবলিক বিশ্ববিদ্যালয় ও সরকারি কলেজ শিক্ষকদের কমিশন কর্তৃক এই ফেলোশিপ দেয়া হয়। ১৯৭৭-৭৮ অর্থবছর থেকে কমিশন কর্তৃক প্রথমে জুনিয়র রিসার্চ ফেলোশিপ কার্যক্রম চালু করা হয়। ১৯৯০ সনে এই ফেলোশিপের নাম পরিবর্তন করে ইউজিসি পিএইচ.ডি ফেলোশিপ নামকরণ করা হয়। প্রথম

অবস্থায় এ ফেলোশিপের সংখ্যা ১৮টি ছিল। পরবর্তীকালে পর্যায়ক্রমে এই সংখ্যা বৃদ্ধি করে ৬০টিতে উন্নীত করা হয়। ২০০৫ সালে অনুষ্ঠিত কমিশনের ১০৮তম সভার সিদ্ধান্ত অনুযায়ী পিএইচ.ডি ফেলোশিপের সংখ্যা ৬০ থেকে ১০০টিতে উন্নীত করা হয়েছে। ২০১৮ সালের পাবলিক বিশ্ববিদ্যালয় এবং সরকারি কলেজের ৪১ জন শিক্ষক ইউজিসি পিএইচ.ডি ফেলোশিপে যোগদান করেছেন। তন্মধ্যে ১৯ জন পাবলিক বিশ্ববিদ্যালয়ের শিক্ষক এবং ২২ জন সরকারি কলেজ শিক্ষক। ২০১৮ সালে অনুষ্ঠিত কমিশনের ১৫ তম সভার সিদ্ধান্ত অনুযায়ী পিএইচ.ডি ফেলোশিপের মাসিক ভাতা ১৫,০০০/- (পনের হাজার) টাকা থেকে বৃদ্ধি করে ৩০,০০০/- (ত্রিশ হাজার) টাকা নির্ধারণ করা হয়েছে। বিস্তারিত বিবরণ পরিশিষ্ট পৃষ্ঠা নং ৪৪৩ ও ৪৪৫-তে সন্নিবেশ করা হয়েছে।

ইউজিসি পিএইচডি ফেলোশিপে সমাপ্ত অভিসন্দর্ভ: ইউজিসি পিএইচ.ডি ফেলোশিপ প্রোগ্রামে ২০১৮ সালে ৪৬ জন গবেষক তাঁদের গবেষণা সমাপ্ত করে কমিশনে থিসিস জমা দিয়েছেন। বিস্তারিত বিবরণ পরিশিষ্ট পৃষ্ঠা নং ৪৪৯-তে সন্নিবেশ করা হয়েছে।

১.৪.৩ ইউজিসি এমফিল ফেলোশিপ: ইউজিসি এম.ফিল ফেলোশিপ প্রোগ্রামে ২০১৮ সাল হতে বর্তমান সময়কাল পর্যন্ত আপাতত স্থগিত রয়েছে। তবে পূর্ববর্তী এম.ফিল ফেলোদের কার্যক্রম (২০০৬ থেকে ২০১৮ পর্যন্ত) চলমান রয়েছে।

ইউজিসি এম.ফিল ফেলোশিপে সমাপ্ত থিসিস: ইউজিসি এম.ফিল ফেলোশিপ প্রোগ্রামে ২০১৮ সালে বিভিন্ন বছরে যোগদানকৃত ১১ জন গবেষক তাঁদের গবেষণা সমাপ্ত করে কমিশনে থিসিস জমা দিয়েছেন। তাদের মধ্যে ০৯ (নয়) জন ফেলো পিএইচ.ডি-তে স্থানান্তরিত হয়েছে যা বিস্তারিত বিবরণ পরিশিষ্ট পৃষ্ঠা নং ৪৫৪-তে সন্নিবেশ করা হয়েছে। অবশিষ্ট ০২ (দুই) জন এম.ফিল ফেলোর বিস্তারিত বিবরণ পরিশিষ্ট-৪৫৪-তে সন্নিবেশ করা হয়েছে।

১.৪.৪ গবেষণা সহায়ক কার্যক্রম: দেশের উচ্চশিক্ষা প্রতিষ্ঠানসমূহ বিশেষ করে বিশ্ববিদ্যালয়গুলোতে শিক্ষকদের গবেষণা কার্যক্রমে অনুদান প্রদানের লক্ষ্যে কমিশন কর্তৃক ১৯৮২ সালে ‘গবেষণা সহায়ক তহবিল’ গঠন করা হয়। প্রবীণ শিক্ষাবিদ ও বিশেষজ্ঞদের পরামর্শক্রমে প্রণীত নীতিমালা অনুযায়ী এ গবেষণা সহায়ক কার্যক্রম পরিচালিত হচ্ছে। বাংলাদেশের বিশ্ববিদ্যালয়সমূহের শিক্ষকবৃন্দের একক বা সমষ্টিগত গবেষণা কাজে বিদেশে কোনো নমুনা বিশ্লেষণের (Analysis) প্রয়োজনে এবং ইউজিসি ফেলোদের দেশে বা প্রতিবেশী দেশে (বিশেষ করে সার্কভুক্তদেশে) গবেষণা সংক্রান্ত ফিল্ডওয়ার্কে অংশগ্রহণের জন্য সর্বোচ্চ ৫০,০০০.০০ টাকা অনুদান দেয়া হয়। উচ্চশিক্ষা ও গবেষণা সংক্রান্ত আন্তর্জাতিক কনফারেন্স/সেমিনার/সিম্পোজিয়াম/ওয়ার্কশপ-এ অংশগ্রহণের জন্য পাবলিক বিশ্ববিদ্যালয়সমূহের শিক্ষকবৃন্দকে সীমিত পরিমাণে আর্থিক অনুদান বা ট্রাভেল গ্রান্টস দেয়া হয়। এ অনুদান সাধারণত: দেশভিত্তিতে ৩০,০০০.০০ থেকে ৫০,০০০.০০ টাকা পর্যন্ত হয়ে থাকে। নিজ উদ্যোগে ‘Study Visit’ প্রোগ্রামের অধীনে বিদেশ গমনকারী শিক্ষকদেরকে যাতায়াতের আংশিক খরচ একই নিয়মে অনুদান হিসেবে দেয়া হয়। দেশের পাবলিক বিশ্ববিদ্যালয় ও সরকারি/অধিভুক্ত কলেজের শিক্ষকগণ স্বীয় খরচে অথবা সরকার/বিশ্ববিদ্যালয় থেকে আংশিক অনুদানপ্রাপ্ত হয়ে বিদেশে এম.ফিল ও পিএইচডি গবেষণা পরিচালনা কালে প্রয়োজনীয় উপাত্ত সংগ্রহের জন্য এক থেকে তিনমাস বা তদুর্ধ্ব সময় দেশে এসে অবস্থান করলে তাঁদেরকে ৫,০০০.০০ টাকা থেকে ১২,০০০.০০ টাকা অনুদান প্রদান করা হয়। দেশে এম.ফিল ও পিএইচ.ডি গবেষণাকালে আফগানিস্তান, মিয়ানমারসহ প্রতিবেশী সার্কভুক্ত দেশসমূহে উপাত্ত সংগ্রহের জন্য সর্বোচ্চ ৫০,০০০.০০ টাকা এবং অন্যদিকে দেশের অভ্যন্তরে উপাত্ত সংগ্রহের জন্য (ইউজিসি ফেলো ব্যতীত) ২৫,০০০.০০ টাকা থেকে ৩০,০০০.০০ টাকা অনুদান প্রদান করা হয়। এছাড়া এম.ফিল ও পিএইচ.ডি গবেষকদের থিসিস কম্পোজ ও বাঁধাইয়ের কাজের জন্য ২৫,০০০.০০ টাকা প্রদান করা হয়। স্থানীয় পর্যায়ে বাংলাদেশের বিভিন্ন বিষয় সম্পর্কে কোন কনফারেন্স/সেমিনার/সিম্পোজিয়াম/ওয়ার্কশপ আয়োজনের জন্যও গবেষণা সহায়ক তহবিল হতে ৮০,০০০.০০ টাকা থেকে ১,০০,০০০.০০ টাকা আর্থিক অনুদান প্রদান করা

হয়। দেশে অভ্যন্তরে উচ্চশিক্ষা ও গবেষণা সংশ্লিষ্ট জাতীয় বা আন্তর্জাতিক কনফারেন্স/সেমিনার/সিম্পোজিয়াম/ওয়ার্কশপ আয়োজনের জন্য কেবলমাত্র পাবলিক বিশ্ববিদ্যালয়সমূহের অনুষদ, বিভাগ, ইনস্টিটিউশনকে ১,৫০,০০০.০০ টাকা থেকে ২,০০,০০০.০০ টাকা অনুদান প্রদান করা হয়।

আলোচ্য বছরে দেশের বাইরে বিভিন্ন আন্তর্জাতিক সভা-সম্মেলন, প্রবন্ধ উপস্থাপনা ও প্রশিক্ষণ কোর্সে যোগদানের জন্য ১৫২ জন/প্রতিষ্ঠানকে ৫২,১০,০০০.০০ টাকা, দেশের অভ্যন্তরে (পাবলিক বিশ্ববিদ্যালয়সমূহে) বিভিন্ন সেমিনার, সিম্পোজিয়াম, কনফারেন্স ও কর্মশালা আয়োজনের জন্য ২৪ জন/প্রতিষ্ঠানকে ৪২,০০,০০০.০০ টাকা এবং এম.ফিল/পিএইচ.ডি গবেষণা কাজে তথ্য-উপাত্ত সংগ্রহ ও অভিসন্দর্ভ তৈরি/বাঁধাইকরণের জন্য ৪২ জন/প্রতিষ্ঠানকে ১২,২৫,০০০.০০ টাকা আবেদনের বিপরীতে ২০১৮ সালে গবেষণা সহায়ক তহবিল থেকে সর্বমোট = ১,০৬৩,৫,০০০.০০ টাকা প্রদান করা হয়েছে।

১.৪.৫ ইউজিসি মেধাবৃত্তি: দেশের বিশ্ববিদ্যালয়সমূহে অধ্যয়নরত মেধাবী ছাত্র-ছাত্রীদেরকে মেধাবিকাশে উৎসাহিত ও অনুপ্রাণিত করার লক্ষ্যে ১৯৮২ সালে ইউজিসি মেধাবৃত্তি প্রবর্তন করা হয়। প্রথম পর্যায়ে এই বৃত্তির সংখ্যা ছিল মাত্র ১৮টি। ১৯৮৪ সালে এই বৃত্তির সংখ্যা ৩৪টিতে বৃদ্ধি করা হয়। ১৯৯২ সালে এর সংখ্যা আরো বৃদ্ধি করে সর্বমোট ৪৩টিতে উন্নীত করা হয়। ৬ এপ্রিল ১৯৯৯ সালে ৯০তম সভায় বৃত্তির সংখ্যা ৪৯টি করা হয়। বর্তমানে সকল পাবলিক বিশ্ববিদ্যালয়ের অনুষদে সর্বোচ্চ মার্কস প্রাপ্তদের এই বৃত্তি দেয়া হয়। বিদ্যমান নীতিমালা অনুযায়ী পাবলিক বিশ্ববিদ্যালয়সমূহের প্রতি অনুষদ থেকে একজনকে এই মেধাবৃত্তি প্রদান করা হয়। বৃত্তিপ্রাপ্ত প্রত্যেক ছাত্র/ছাত্রী বিনা বেতনে লেখাপড়ার সুযোগসহ মাসিক ৭৫০.০০ টাকা হিসাবে এক বছরের মেধাবৃত্তি ছাড়াও বই পুস্তক কেনার জন্য এককালীন ১,৫০০.০০ টাকা করে সর্বমোট ১০,৫০০.০০ টাকা পেয়ে থাকে। আলোচ্য বছরে(২০১৮ সন) ঢাকা বিশ্ববিদ্যালয়-১০ জন, রাজশাহী বিশ্ববিদ্যালয়-০৮ জন, পাবনা বিজ্ঞান ও প্রযুক্তি বিশ্ববিদ্যালয়-০৪ জন, ইসলামী বিশ্ববিদ্যালয়-০৫ জন, জগন্নাথ বিশ্ববিদ্যালয়-০৬ জন, বাংলাদেশ প্রকৌশল বিশ্ববিদ্যালয়-০৬ জন, বঙ্গবন্ধু শেখ মুজিবুর রহমান কৃষি বিশ্ববিদ্যালয়-০২ জন, চট্টগ্রাম ভেটেরিনারি ও এনিম্যাল সাইন্সেস বিশ্ববিদ্যালয়-০১ জন, জাহাঙ্গীরনগর বিশ্ববিদ্যালয়-০৬ জন, খুলনা বিশ্ববিদ্যালয়-০৬ জন, শেরেবাংলা কৃষি বিশ্ববিদ্যালয়-০৩ জন, নোয়াখালী বিজ্ঞান ও প্রযুক্তি বিশ্ববিদ্যালয়-০৪ জন, ঢাকা প্রকৌশল ও প্রযুক্তি বিশ্ববিদ্যালয়-০৩ জন, বরিশাল বিশ্ববিদ্যালয়-০৫ জন, বাংলাদেশ টেক্সটাইল বিশ্ববিদ্যালয়-০৪ জন, সিলেট কৃষি বিশ্ববিদ্যালয়-০৫ জন, হাজী মোহাম্মদ দানেশ বিজ্ঞান ও প্রযুক্তি বিশ্ববিদ্যালয়-১১ জন, বাংলাদেশ কৃষি বিশ্ববিদ্যালয়-০৬ জন, শাহজালাল বিজ্ঞান ও প্রযুক্তি বিশ্ববিদ্যালয়-০৬ জন, পটুয়াখালী বিজ্ঞান ও প্রযুক্তি বিশ্ববিদ্যালয়-০৭ জন, বাংলাদেশ ইউনিভার্সিটি অব প্রফেশনালস্-০২ জন, যশোর বিজ্ঞান ও প্রযুক্তি বিশ্ববিদ্যালয়-০১ জন, মাওলানা ভাসানী বিজ্ঞান ও প্রযুক্তি বিশ্ববিদ্যালয়-০৪ জনকে মেধা বৃত্তি প্রদান করা হয়।

১.৪.৬ জনতা ব্যাংক মেধাবৃত্তি: দেশের বিশ্ববিদ্যালয়সমূহে অধ্যয়নরত মেধাবী ছাত্র-ছাত্রীদেরকে উৎসাহিত ও মেধা বিকাশে অনুপ্রাণিত করার লক্ষ্যে জনতা ব্যাংক বাংলাদেশ বিশ্ববিদ্যালয় মঞ্জুরী কমিশনের মাধ্যমে ১৯৯১ থেকে জনতা ব্যাংক মেধাবৃত্তি প্রদান করে আসছে। এ বৃত্তির শর্তাবলি ইউজিসি'র মেধা বৃত্তির অনুরূপ। ফ্যাকাল্টিতে সর্বোচ্চ নম্বর প্রাপ্ত শিক্ষার্থীকে জনতা ব্যাংক মেধাবৃত্তি প্রদান করা হয়। প্রতিবছরের ন্যায় এ বছরও জনতা ব্যাংকের অর্থানুকূলে বাংলাদেশ প্রকৌশল বিশ্ববিদ্যালয় থেকে ০১ জন এবং ঢাকা বিশ্ববিদ্যালয় থেকে ০১ জনকে এ বৃত্তি দেয়া হয়।

১.৪.৭ অন্ধবৃত্তি: অন্ধ অথচ মেধাবী ছাত্র-ছাত্রীদের উচ্চ শিক্ষার সুযোগ সৃষ্টির উদ্দেশ্যে বাংলাদেশ বিশ্ববিদ্যালয় মঞ্জুরী কমিশনের উদ্যোগে ১৯৯৫ সাল থেকে একটি 'অন্ধ বৃত্তি' প্রদান করে আসছে। এই বৃত্তির হার ইউজিসি'র মেধাবৃত্তির সমান। আলোচ্য বছরে ঢাকা বিশ্ববিদ্যালয়ের ইসলামিক স্টাডিজ বিভাগের মেধাবী ছাত্র জনাব মো: হাফিজুর রহমান-কে এই বৃত্তি প্রদান করা হয়েছে।

১.৪.৮ ইউজিসি প্রফেসরশিপ: দেশের খ্যাতিমান শিক্ষাবিদদের শিক্ষকতা, গবেষণা ও প্রকাশনা কাজ অব্যাহত রাখার জন্য ইউজিসি প্রফেসরশিপ নীতিমালা অনুযায়ী গঠিত ইউজিসি প্রফেসর মনোনয়ন কমিটির গত ২৪ জুন ২০১৮ ইং তারিখে অনুষ্ঠিত সভার সুপারিশ অনুযায়ী জাতীয় ও আন্তর্জাতিক ক্ষেত্রে গবেষণা, প্রকাশনা এবং

বুৎপত্তির স্বীকৃতিস্বরূপ অধ্যাপক এম আনোয়ার হোসেন, বায়োকেমিস্ট্রি এন্ড মলিকিউলার বায়োলজি বিভাগ, ঢাকা বিশ্ববিদ্যালয়, ঢাকা-কে ০১/০৭/২০১৮ ইং থেকে ৩০/০৫/২০২০ ইং পর্যন্ত মেয়াদে ‘ইউজিসি প্রফেসর’ হিসাবে নিয়োগ দেয়া হয়েছে। ইতিপূর্বে ইউজিসি প্রফেসর হিসাবে নিয়োগকৃত প্রফেসর ড. মইনুল ইসলাম (অবসরপ্রাপ্ত), অর্থনীতি বিভাগ, চট্টগ্রাম বিশ্ববিদ্যালয়, চট্টগ্রাম-এর মেয়াদ গত ৩০ জুন ২০১৮ ইং তারিখে শেষ হয়। তাছাড়া আরো ৪ জন অবসরপ্রাপ্ত প্রফেসর স্ব স্ব বিশ্ববিদ্যালয়ে ইউজিসি প্রফেসর হিসেবে কর্মরত আছেন। তাঁরা হলেন- ১) অধ্যাপক ড. এম মুহিবুর রহমান, রসায়ন বিভাগ, ঢাকা বিশ্ববিদ্যালয়, ঢাকা, ২) অধ্যাপক ড. মো: আবুল মনসুর চৌধুরী, জামাল নজরুল ইসলাম গণিত ও ভৌত বিজ্ঞান গবেষণা কেন্দ্র, চট্টগ্রাম বিশ্ববিদ্যালয়, চট্টগ্রাম, ৩) অধ্যাপক সেলিমুর রহমান, হেপাটোলজি বিভাগ, বঙ্গবন্ধু শেখ মুজিব মেডিক্যাল বিশ্ববিদ্যালয়, শাহবাগ, ঢাকা এবং ৪) অধ্যাপক ড. এম আলফাজ উদ্দিন, পদার্থবিজ্ঞান বিভাগ, রাজশাহী বিশ্ববিদ্যালয়, রাজশাহী। ইউজিসি প্রফেসর হিসেবে তাঁদের মেয়াদ ৩১/০৭/২০১৯ ইং তারিখ পর্যন্ত।

১.৪.৯ রোকেয়া চেয়ার: নারীর শিক্ষা, নারী ক্ষমতায়ন, নারী উন্নয়ন, নারী নেতৃত্ব ও নারী সমাজের অগ্রগতির জন্য যে সকল শিক্ষাবিদ ও গবেষক বিশেষ ভূমিকা রেখেছেন, তাঁদের সম্মানার্থে বাংলাদেশ বিশ্ববিদ্যালয় মঞ্জুরী কমিশনের পক্ষ থেকে ‘রোকেয়া চেয়ার’ চালু করার সিদ্ধান্ত গৃহীত হয়। কমিশনের ১১১তম সভায় রোকেয়া চেয়ার নীতিমালা অনুমোদন লাভ করে। ২০০৭ সাল থেকে রোকেয়া চেয়ার মনোনয়ন দেয়া হয়। গত বছরে (২০১৭) বঙ্গবন্ধু শেখ মুজিব মেডিক্যাল বিশ্ববিদ্যালয়ের গাইনী এন্ড অবস্ বিভাগের বিভাগীয় প্রধান অধ্যাপক (অব:) কামরুন নাহার (গাইনী এন্ড অবস্ বিভাগ, গ্রীণ লাইফ মেডিক্যাল কলেজ ও হাসপাতাল, ঢাকা) এ মনোনয়ন লাভ করেন এবং তিনি ০৭/০৯/২০১৭ ইং তারিখে বঙ্গবন্ধু শেখ মুজিব মেডিক্যাল বিশ্ববিদ্যালয়ের গাইনী এন্ড অবস্ বিভাগে ‘রোকেয়া চেয়ার’ হিসেবে যোগদান করেন এবং ০৬/০৮/২০১৯ ইং তারিখ পর্যন্ত গবেষণারত থাকবেন বিধায় ২০১৮ ইং সালে এ বিষয়ে কোনো কার্যক্রম গ্রহণ করা হয় নাই।

১.৪.১০ প্রধানমন্ত্রী স্বর্ণপদক প্রদান: বাংলাদেশ বিশ্ববিদ্যালয় মঞ্জুরী কমিশন দেশের পাবলিক বিশ্ববিদ্যালয়সমূহের মেধাবী শিক্ষার্থীগণকে লেখাপড়ায় অধিকতর উৎসাহিত করার লক্ষ্যে পাবলিক বিশ্ববিদ্যালয়সমূহের কৃতি ও মেধাবী শিক্ষার্থীগণকে তাঁদের শিক্ষায় কৃতিত্বের জন্য ২০০৫ সাল হতে ‘প্রধানমন্ত্রী স্বর্ণপদক’ প্রদান চালু করেছে। এবছর ‘প্রধানমন্ত্রী স্বর্ণপদক’ নীতিমালা সংশোধনীপূর্বক পাবলিক বিশ্ববিদ্যালয়ের পাশাপাশি প্রাইভেট (স্থায়ী সনদপ্রাপ্ত) বিশ্ববিদ্যালয়সমূহ অন্তর্ভুক্ত করা হয়েছে। তারই ধারাবাহিকতায় কমিশন ২০১৫ ও ২০১৬ সালের (যথাক্রমে ১২৪ ও ১৪১) সর্বমোট ২৬৫ জনকে (তন্মধ্যে বেসরকারি বিশ্ববিদ্যালয় হতে ৩ জন) এবং ২০১৭ সালে সর্বমোট ১৬৩ জনকে (তন্মধ্যে বেসরকারি বিশ্ববিদ্যালয় হতে ২ জন) ‘প্রধানমন্ত্রী স্বর্ণপদক’ প্রদানের জন্য চূড়ান্তভাবে মনোনয়ন প্রদান করা হয়েছে। গত ২৫ ফেব্রুয়ারি ২০১৮ তারিখে প্রধানমন্ত্রী স্বর্ণপদক ২০১৫-২০১৬ এবং ২৫ জুলাই ২০১৮ তারিখে প্রধানমন্ত্রী স্বর্ণপদক ২০১৭ মাননীয় প্রধানমন্ত্রী, প্রধানমন্ত্রীর কার্যালয় (শাপলা), ঢাকায় উল্লিখিত মেধাবী শিক্ষার্থীদের এক অনাড়ম্বর অনুষ্ঠানের মাধ্যমে স্বর্ণপদক বিতরণ করেন।

১.৪.১১ উচ্চশিক্ষা ও গবেষণায় আন্তর্জাতিক সহযোগিতা: কমিশন দেশের বিভিন্ন বিশ্ববিদ্যালয়ে নবীন শিক্ষকগণকে বিদেশে উচ্চশিক্ষা ও প্রশিক্ষণ লাভের সুযোগ সৃষ্টির উদ্দেশ্যে আলোচ্য বছরে বিভিন্ন বিদেশি ও আন্তর্জাতিক সংস্থার সাথে সহযোগিতামূলক কার্যক্রম অব্যাহত রেখেছে; এর আওতায় কমনওয়েলথ স্কলারশিপ, সার্ক স্কলারশিপ, ইউজিসি অ্যাওয়ার্ড, পোস্ট ডক্টরাল ফেলোশিপ ইত্যাদি কার্যক্রম বিভিন্ন শাখার মাধ্যমে পরিচালিত হচ্ছে।

১.৪.১১.১ কমনওয়েলথ স্কলারশিপ (ওপেন): যুক্তরাজ্য কর্তৃক প্রদত্ত কমনওয়েলথ স্কলারশিপ (ওপেন) ২০১৯ প্রদানের নিমিত্ত দেশের বিভিন্ন বিশ্ববিদ্যালয়ের মোট ২৪ জন শিক্ষক/শিক্ষার্থীকে পিএইচডি প্রোগ্রামে এবং ৩১ জনকে মাস্টার্স প্রোগ্রামের জন্য মনোনয়ন প্রদানপূর্বক শিক্ষা মন্ত্রণালয়ের মাধ্যমে Association of Commonwealth University, London কর্তৃপক্ষের নিকট প্রেরণ করা হয়েছে।

১.৪.১১.২ কমনওয়েলথ একাডেমিক ফেলোশিপ: যুক্তরাজ্য কর্তৃক প্রদত্ত কমনওয়েলথ একাডেমিক স্টাফ স্কলারশিপ (পিএইচডি) ২০১৯ প্রদানের নিমিত্ত দেশের বিভিন্ন পাবলিক বিশ্ববিদ্যালয় হতে মোট ১০ জন শিক্ষককে মনোনয়ন প্রদানপূর্বক Association of Commonwealth University, London কর্তৃপক্ষের নিকট প্রেরণ করা হয়েছে।

১.৪.১১.৩ ইউজিসি স্বর্ণপদক: বাংলাদেশের বিশ্ববিদ্যালয়সমূহের শিক্ষকগণকে মৌলিক গবেষণা ও প্রকাশনায় উৎসাহ প্রদানের নিমিত্তে বাংলাদেশ বিশ্ববিদ্যালয় মঞ্জুরী কমিশন ১৯৮০ সাল থেকে প্রতিবছর অনধিক ০৫টি ইউজিসি অ্যাওয়ার্ড দেয়ার প্রথা প্রবর্তন করে। পরবর্তীকালে নীতিমালা সংশোধনীর মাধ্যমে ২০০৪ সাল থেকে ০৫টি অ্যাওয়ার্ডের পরিবর্তে ১২টি অ্যাওয়ার্ড প্রবর্তিত হয়। এগুলো হলো- কলা, মানবিক, আইন ও শিক্ষা ০২টি, সামাজিক বিজ্ঞান ০২টি, ভৌত ও জীব বিজ্ঞান ০২টি, কৃষি বিজ্ঞান ০২টি, প্রকৌশল ও কারিগরি বিজ্ঞান ০২টি, চিকিৎসা বিজ্ঞান ০২টি। ২০০৯ সালে এ বিভাজন নিম্নরূপভাবে পুনঃবিভাজন করা হয়:- কলা, মানবিক, আইন ও শিক্ষা ০২টি, সামাজিক বিজ্ঞান ০১টি, বিজনেস স্টাডিজ ০১টি, লাইফ সায়েন্স/জীব বিজ্ঞান ০১টি, কেমিকেল, বায়োকেমিকেল ও পরিবেশ বিজ্ঞান ০১টি, বন ও কৃষি বিজ্ঞান ০১টি, ভৌত বিজ্ঞান ০১টি, গাণিতিক, পরিসংখ্যান ও কম্পিউটার বিজ্ঞান ০১টি, প্রকৌশল ও প্রযুক্তি ০১টি, ক্লিনিক্যাল, ফার্মাসিউটিক্যাল ও মেডিক্যাল ০২টি এবং ২০১৭ সালে এ বিভাজন নিম্নরূপভাবে পুনঃবিভাজন করা হয়:- কলা, মানবিক, আইন ও শিক্ষা ০২টি, অর্থনীতি ও সামাজিক বিজ্ঞান ০২টি, বিজনেস স্টাডিজ ০২টি, লাইফ সায়েন্স/জীব বিজ্ঞান ০২টি, কেমিকেল, বায়োকেমিকেল ও পরিবেশ বিজ্ঞান ০১টি, বন ও কৃষি বিজ্ঞান ০২টি, ভৌত বিজ্ঞান ০২টি, গাণিতিক, পরিসংখ্যান ও কম্পিউটার বিজ্ঞান ০১টি, প্রকৌশল ও প্রযুক্তি ০১টি, ক্লিনিক্যাল, ফার্মাসিউটিক্যাল ও মেডিক্যাল ০২টি। প্রবন্ধের জন্য প্রত্যেক অ্যাওয়ার্ড প্রাপ্তকে নগদ ২০,০০০/- (বিশ হাজার) টাকা ও পুস্তকের জন্য ৩০,০০০/- (ত্রিশ হাজার) টাকা, একটি সার্টিফিকেট এবং একটি সম্মানসূচক ক্রেস্ট প্রদান করা হয়।

গত ০১/০৮/২০১৮ ইং তারিখের অনুষ্ঠিত ইউজিসি এওয়ার্ড এ্যাডভাইজরি কমিটি সভায় ইউজিসি এওয়ার্ড (পূর্বের নামকরণ) পরিবর্তন করে বর্তমানে নামকরণ “বাংলাদেশ বিশ্ববিদ্যালয় মঞ্জুরী কমিশন স্বর্ণপদক” অর্থাৎ “ইউজিসি স্বর্ণপদক” নামকরণ করেন। পুস্তকের জন্য প্রত্যেক এ্যাওয়ার্ডিকে ৫০,০০০/- (পঞ্চাশ হাজার) টাকা মূল্যের স্বর্ণপদক এবং ৫০,০০০/- (পঞ্চাশ হাজার) টাকার একটি চেক প্রদান করা হয়। প্রবন্ধের জন্য প্রত্যেক এ্যাওয়ার্ডিকে ৫০,০০০/- (পঞ্চাশ হাজার) টাকা মূল্যের স্বর্ণপদক এবং ৩০,০০০/- (ত্রিশ হাজার) টাকার একটি চেক প্রদান করা হয়। প্রত্যেক এ্যাওয়ার্ডিকে একটি সম্মানসূচক সার্টিফিকেট প্রদান করা হয়। ২০/১১/২০১৮ ইং তারিখে অনুষ্ঠিত বাংলাদেশ বিশ্ববিদ্যালয় মঞ্জুরী কমিশন স্বর্ণপদক নীতিমালা প্রণয়ন কমিটি “ইউজিসি স্বর্ণপদক নীতিমালা ২০১৮” প্রণয়ন করেন। যে কোনো বিষয়ে স্নাতক/স্নাতকোত্তর পর্যায়ে পাঠ্য পুস্তকের জন্য ২টি, যে কোনো বিষয়ে উচ্চশিক্ষা সম্পর্কিত গবেষণামূলক/পর্যালোচনামূলক পুস্তকের জন্য ১টি। প্রবন্ধের জন্য নিম্নোক্ত বিভিন্ন শাখায় মোট ২০টি। কলা ১টি, চারুকলা ১টি, আইন ও শিক্ষা ১টি, সামাজিক বিজ্ঞান ২টি, বিজনেস স্টাডিজ ১টি, জীব বিজ্ঞান ৩টি, বন, কৃষি ও পরিবেশ বিজ্ঞান ২টি, ভৌত বিজ্ঞান ২টি, গাণিতিক ১টি, প্রকৌশল ও প্রযুক্তি ২টি, চিকিৎসা বিজ্ঞান ২টি, ফার্মাসিউটিক্যাল ১টি, স্থাপত্য ও পরিকল্পনা ১টি। ২০১৮ সালের ইউজিসি স্বর্ণপদকের কাজ প্রক্রিয়াধীন রয়েছে।

১.৪.১১.৪ পোস্ট ডক্টরাল ফেলোশিপ: ইউজিসি পোস্ট ডক্টরাল ফেলোশিপ প্রোগ্রাম ২০১৮ সালে দেশের বিভিন্ন বিশ্ববিদ্যালয়ের কাছ থেকে দরখাস্ত আহ্বান করা হলে সর্বমোট ০৬ (জন) জনের কাছ থেকে আবেদন পাওয়া যায়। তাঁদের মধ্য থেকে ০৫ (জন) জনকে ফেলোশিপের জন্য মনোনয়ন প্রদান করা হয়। মনোনিত পাঁচজন হলেন- ঢাকা বিশ্ববিদ্যালয়ের মৃত্তিকা, পানি ও পরিবেশ বিভাগের প্রফেসর ড. আফরোজা সুলতানা চমন, ঢাকা

বিশ্ববিদ্যালয়ের বাংলা বিভাগের সহযোগী অধ্যাপক ড. চৌধুরী মো: তাসরিব, নোয়াখালী বিজ্ঞান ও প্রযুক্তি বিশ্ববিদ্যালয়ের বাংলাদেশ ও স্বাধীনতা যুদ্ধ ইতিহাস বিভাগের সহযোগী অধ্যাপক দিব্যুতি সরকার, বঙ্গবন্ধু শেখ মুজিবুর রহমান বিজ্ঞান ও প্রযুক্তি বিশ্ববিদ্যালয়ের ফার্মেসি বিভাগের সহযোগী অধ্যাপক ডা. রোজিনা রুফ, জাহাঙ্গীরনগর বিশ্ববিদ্যালয়ের সরকার ও রাজনীতি বিভাগের অধ্যাপক ড. সামসুন্নাহার খানম। তন্মধ্যে ২০১৮ সালের (১ জানুয়ারি থেকে ৩১ ডিসেম্বর ২০১৮ পর্যন্ত) ০২ (দুই) জন শিক্ষক ইউজিসি পোস্ট ডক্টরাল ফেলোশিপে যোগদান করেছেন।

১.৪.১১.৫ সমতা বিধান: সমগ্র বিশ্বে উচ্চশিক্ষা ক্ষেত্রে সরকারি ও বেসরকারি বিশ্ববিদ্যালয়ের সংখ্যা প্রতিনিয়ত বৃদ্ধি পাচ্ছে এবং বাংলাদেশ হতে প্রতি বছর কয়েক হাজার শিক্ষার্থী সমগ্র বিশ্বে উচ্চশিক্ষা সম্পন্ন করে দেশে ফিরে আসছেন এবং শিক্ষার্থীরা তাদের অর্জিত বিদেশি ডিগ্রি বাংলাদেশে বিশ্ববিদ্যালয়সমূহ হতে প্রদত্ত ডিগ্রির সাথে সমতা বিধানের জন্য বাংলাদেশ বিশ্ববিদ্যালয় মঞ্জুরী কমিশনে আবেদন করেন। কমিশন স্বল্প সময়ের মধ্যে বিদেশি ডিগ্রিসমূহ বাংলাদেশে বিশ্ববিদ্যালয়সমূহের ডিগ্রির সাথে সমতায়ন করে দেয়ার চেষ্টা করে থাকে। আলোচ্য বছরে বিদেশের বিভিন্ন বিশ্ববিদ্যালয় থেকে অর্জিত ডিগ্রির সমতা বিধানকল্পে গঠিত কমিটির ০৩টি সভা অনুষ্ঠিত হয়, তন্মধ্যে ২৮/০১/২০১৮ তারিখে ৯১তম সভায় মোট ৩৪টি আবেদন উপস্থাপন করা হয় তন্মধ্যে ৩২টি আবেদনের উপর সিদ্ধান্ত গৃহীত হয় এবং ০২টি আবেদন সমতুল্য বলে বিবেচিত হয়নি। ১৪/০৫/২০১৮ তারিখে ৯২তম সভায় মোট ১৮৩টি আবেদন উপস্থাপন করা হয় তন্মধ্যে ১৭৪টি আবেদনের ওপর সিদ্ধান্ত গৃহীত হয় এবং ০৯টি আবেদন সমতুল্য বলে বিবেচিত হয়নি। ১৮/০৯/২০১৮ তারিখে ৯৩তম সভায় মোট ১০০টি আবেদন উপস্থাপন করা হয় তন্মধ্যে ৯৮টি আবেদনের ওপর সিদ্ধান্ত গৃহীত হয় এবং ০২টি আবেদন সমতুল্য বলে বিবেচিত হয়নি।

১.৪.১১.৬ ইউজিসি লাইব্রেরি: ১৯৭৩ সালে বাংলাদেশ বিশ্ববিদ্যালয় মঞ্জুরী কমিশন লাইব্রেরি প্রতিষ্ঠা করা হয়। প্রতিষ্ঠাকালে এই লাইব্রেরিকে বিশ্ববিদ্যালয়সমূহের সেন্ট্রাল রেফারেন্স লাইব্রেরি হিসেবে গড়ে তোলার পরিকল্পনা গ্রহণ করা হয়েছিল। পরবর্তীকালে এই লাইব্রেরির মাধ্যমে দেশের সকল বিশ্ববিদ্যালয়ের ইউনিয়ন ক্যাটালগ গড়ে তোলারও কর্মসূচি গ্রহণ করা হয়। পরবর্তীতে কেন্দ্রীয় জার্নাল লাইব্রেরি হিসেবেও গড়ে তোলার পদক্ষেপ গ্রহণ করা হয়। এর মুখ্য উদ্দেশ্য ছিল ১. কমিশনে কেন্দ্রীয়ভাবে রিসার্চ জার্নাল সংগ্রহ, সংরক্ষণ এবং বিতরণ প্রক্রিয়ার মাধ্যমে উচ্চশিক্ষা ও গবেষণাকে মানসম্পন্ন করা; ২. সকল বিশ্ববিদ্যালয়ের লাইব্রেরিসমূহের মধ্যে রিসোর্স শেয়ারিং করা; ৩. সকল বিশ্ববিদ্যালয়ের গবেষণা ও প্রকাশনার কেন্দ্রীয় সংরক্ষণাগার হিসেবে গড়ে তোলা ইত্যাদি। বর্তমানে ইউজিসি লাইব্রেরি কমিশনের কর্মকর্তা ও কর্মচারী, ইউজিসি রিসার্চ ফেলো, সার্ক ফেলো, গবেষকবৃন্দসহ দেশ/বিদেশের বিশ্ববিদ্যালয়সমূহের শিক্ষক ও শিক্ষার্থীরা ব্যবহার করে থাকেন।

লাইব্রেরির বর্তমান সংগ্রহ সংখ্যা ১৩,৭৮৪ কপি। তন্মধ্যে বই ১০,৫৯৫টি, গবেষণা সন্দর্ভের (এম.ফিল ও পিএইচ.ডি) সংখ্যা ৬৬৯টি, গবেষণা প্রতিবেদনের সংখ্যা ১,২১০টি, জার্নাল ১,২৯০টি। বই ও সাময়িকী বাবদ ব্যয় হয়েছে ২,৫৪,১১১.০০ (দুই লক্ষ চুয়ান্ন হাজার একশত এগার) টাকা।

১.৪.১১.৭ প্রকাশনা ও তথ্য: ১৯৭৩ সাল থেকে কমিশনের প্রকাশনা শাখা থেকে কমিশনের বার্ষিক প্রতিবেদন, Returns from the Universities এবং কিছু উচ্চস্তরের গবেষণা ও রেফারেন্স বই প্রকাশ করা হতো। পরবর্তীকালে বিশ্বব্যাংকের আর্থিক সহায়তায় Business Management Education and Training Project, BMET প্রকল্পের আওতায় বাণিজ্য অনুষদের বিভিন্ন বিষয়ে ১১টি বই প্রকাশ করা হয়। অতঃপর ১৯৯৯ সালে ‘ইউজিসি পুস্তক প্রকাশনা তহবিল’ গঠনের মাধ্যমে দেশের বিশ্ববিদ্যালয়সমূহের স্নাতক, স্নাতক সন্মান ও স্নাতকোত্তর পর্যায়ের পাঠ্যক্রম ও পাঠ্যসূচি অনুযায়ী জ্ঞান-বিজ্ঞানের বিভিন্ন শাখায় উচ্চশিক্ষাস্তরে পাঠ্যপুস্তক, রেফারেন্স ও অনুবাদগ্রন্থসহ

মৌলিক বিষয়ে গবেষণা বিষয়ক বিভিন্ন গ্রন্থ নিয়মিতভাবে প্রকাশিত হয়ে আসছে। উল্লিখিত তহবিলের আওতায় এ পর্যন্ত ২০১টি গ্রন্থ ও প্রকাশনা প্রকাশিত হয়েছে-বর্তমানে এ ধারা অব্যাহত রয়েছে।

ইউজিসি পুস্তক প্রকাশনা তহবিল কতিপয় সুনির্দিষ্ট নীতিমালার ভিত্তিতে কমিশন কর্তৃপক্ষ কর্তৃক গঠিত উচ্চ পর্যায়ের কমিটি দ্বারা পরিচালিত হয়ে আসছে। নীতিমালানুযায়ী প্রতিবছর জানুয়ারি মাসে বিশ্ববিদ্যালয়সমূহের রেজিস্ট্রার বরাবর পত্র প্রেরণের পাশাপাশি কমিশনের ওয়েবসাইট এবং দৈনিক পত্রিকায় বিজ্ঞাপন প্রচারের মাধ্যমে প্রকাশিতব্য গ্রন্থের পাণ্ডুলিপি আহ্বান করা হয় এবং প্রাপ্ত পাণ্ডুলিপি পুস্তক প্রকাশনা কমিটির সভায় বাছাইয়ের পর বিশেষজ্ঞ মতামতের ভিত্তিতে নির্বাচিত পাণ্ডুলিপি পুস্তকাকারে প্রকাশ করা হয়ে থাকে।

ইউজিসি পুস্তক প্রকাশনা কমিটির ৪৪তম সভা ১৮ অক্টোবর ২০১৮ ইং তারিখে অনুষ্ঠিত হয়। আলোচ্য বছরে ২০১৮-২০১৯ অর্থবছরে মুদ্রণের জন্য প্রাপ্ত ১০টি পাণ্ডুলিপির মধ্যে ইউজিসি পুস্তক প্রকাশনা কমিটির সিদ্ধান্ত অনুযায়ী ০২টি এবং পূর্বের ০১টি পাণ্ডুলিপিসহ মোট ০৩টি পাণ্ডুলিপি অনুমোদন করা হয় এবং অনুমোদনকৃত বিশেষজ্ঞের নিকট মতামতের জন্য প্রেরণ করা হয়। পাণ্ডুলিপি ০৩টি হলো:- ১) Deep Learning Fundamentals (A Practical Approach to Understanding Deep Learning Methods), ২) মধুসূদন দত্ত ও দীনবন্ধু মিত্রের প্রহসনে সেকালের সমাজ এবং ৩) কণা পরিচিতি। এছাড়াও ০২টি বই পুনঃমুদ্রণের সিদ্ধান্ত গৃহীত হয়। সেগুলো হলো:- ১) পাবনার ঐতিহাসিক ইমারত এবং ২) Communication Engineering।

১.৫ কমিশন ও সরকারি বিশ্ববিদ্যালয়সমূহের আর্থিক কার্যক্রম

বাংলাদেশ বিশ্ববিদ্যালয় মঞ্জুরী কমিশনের আর্থিক কার্যক্রম প্রধানত কমিশন এবং সরকারি বিশ্ববিদ্যালয়সমূহের অনুন্নয়ন ও উন্নয়ন বাজেট নির্ধারণের ক্ষেত্রসমূহের মধ্যে আবর্তিত হয়। ১৯৭৩ সালের রাষ্ট্রপতির ১০ নম্বর আদেশ অনুযায়ী কমিশন এবং সরকারি বিশ্ববিদ্যালয়সমূহের আয়-ব্যয়ের হিসাব জাতীয় সংসদে উপস্থাপনের জন্য কমিশন দায়বদ্ধ। কমিশনের আয়ের খাতসমূহ নিম্নরূপ :-

- সরকারি অনুদান ও ঋণ (Grants & Loans)
- দান ও উৎসর্জন (Donation & Endowments)
- কমিশনের নিজস্ব উৎস থেকে আয় ও সরকার অনুমোদিত অন্যান্য উৎস থেকে আয় (Income from UGC's own sources & other sources approved by the Govt.)

১.৫.১ কমিশনের পৌনঃপুনিক বাজেট ও প্রকৃত ব্যয়: কমিশনের প্রশাসনিক ব্যয়, গবেষণা প্রকল্পের ব্যয় এবং অন্যান্য ব্যয় নির্বাহের জন্য সরকার থেকে ২০১৭-১৮ অর্থবছরে ৩৩৮৭.০০ লক্ষ টাকা মঞ্জুরি পাওয়া গিয়েছে। বাংলাদেশ বিশ্ববিদ্যালয় মঞ্জুরী কমিশনের ২০১৭-১৮ অর্থবছরের সংশোধিত বাজেট ও প্রকৃত ব্যয় এবং ২০১৮-১৯ অর্থবছরের মূল বাজেটের বিস্তারিত বিবরণ সারণি ৫.১.১এ দেখা যেতে পারে।

সারণি ১.৫.১: বাংলাদেশ বিশ্ববিদ্যালয় মঞ্জুরী কমিশনের ২০১৭-১৮ অর্থবছরের সংশোধিত বাজেট, প্রকৃত ব্যয় এবং ২০১৮-১৯ অর্থবছরের বাজেট বিবরণী:

(লক্ষ টাকায়)

হিসাবের খাত	২০১৭-১৮ অর্থবছর		২০১৮-১৯ অর্থবছরের বাজেট
	সংশোধিত বাজেট	প্রকৃত ব্যয়	
প্রাপ্তি :			
১) প্রারম্ভিক স্থিতি	২১৫.২৩	২১৫.২৩	৩.০০
২) সরকারী অনুদান	৩৩৮৭.০০	৩৩৮৭.০০	৩৬২৯.০০
৩) নিজস্ব সূত্র থেকে আয়:			
ক) যানবাহন থেকে আয়	৪.০০	৩.৫০	৪.০০
খ) বেসরকারী বিশ্ববিদ্যালয় থেকে প্রাপ্তি	১৫.০০	২৩.০০	২০.০০
গ) প্রস্তাবিত বেসরকারী বিশ্ববিদ্যালয় পরিদর্শন ফি	৬.০০	৫.০০	৭.০০
ঘ) জনতা ব্যাংক থেকে ভাড়া	৫.০০	৮.২২	-
ঙ) ব্যাংক সুদ	৫০.০০	৩২.২১	৬০.০০
চ) বিশ্ববিদ্যালয় মনিটরিং ফি বাবদ	৭০.০০	২৬.৬০	৭০.০০
ছ) বিবিধ আয়	৩০.৭৭	৩৭.৬৮	১৫.০০
নিজস্ব সূত্র থেকে মোট আয়(ক-ছ) :	১৮০.৭৭	১৩৬.২১	১৭৬.০০
সাসপেন্স জমা:	-	-	-
সর্বমোট প্রাপ্তি (১-৩) :	৩৭৮৩.০০	৩৭৩৮.৪৪	৩৮০৮.০০
পরিশোধ :			
১) কর্মকর্তাদের বেতন	৬৫৮.০০	৬৩৭.২৫	৬৭২.০০
২) কর্মচারীদের বেতন	২৬৩.০০	২৬২.০১	২৮০.০০
৩) ভাতাদি	৬৫৩.০০	৭৪১.৮৬	৭৯০.০০
মোট বেতন ও ভাতাদি (১-৩) :	১৫৭৪.০০	১৬৪১.১২	১৭৪২.০০
৪) সরবরাহ ও সেবা	৭৫৬.০০	৪৮৪.৪৩	৬৫৮.০০
৫) মেরামত ও সংরক্ষণ	১৩৮.০০	৮৯.১০	১৪৫.০০
মোট সাধারণ মঞ্জুরী (৪-৫) :	৮৯৪.০০	৫৭৩.৫৩	৮০৩.০০
৬) পেনশন	৪৩০.০০	৪৩৫.৫৬	৪৫০.০০
৭) মূলধন মঞ্জুরী :	৪০৭.০০	৩৭৩.০৯	২৬০.০০
৮) গবেষণা খাতে অনুদান:	৪৭৫.০০	৫০১.৪৮	৫৫০.০০
৯) সাসপেন্স	-	১৪৫.৬২	-
মোট ব্যয় (১-১০) :	৩৭৮০.০০	৩৬৭০.৪০	৩৮০৫.০০
সমাপনী স্থিতি :	৩.০০	৬৮.০৪	৩.০০
সর্বমোট :	৩৭৮৩.০০	৩৭৩৮.৪৪	৩৮০৮.০০

ওপরের সারণি ৫.১.১এ বর্ণিত তথ্য থেকে দেখা যাচ্ছে, ২০১৭-১৮ অর্থবছরে কমিশনের মোট বাজেট ৩৭৮০.০০ লক্ষ টাকার বিপরীতে প্রকৃত ব্যয় হয়েছে ৩৬৭০.৪০ লক্ষ টাকা। যার মধ্যে বেতন ভাতাদি খাতে ব্যয় হয়েছে ১৬৪১.১২ লক্ষ টাকা, পেনশন খাতে ৪৩৫.৫৬ লক্ষ টাকা, আনুষঙ্গিক খাতে ৭১৯.১৫ লক্ষ টাকা, মূলধন খাতে ৩৭৩.০৯ লক্ষ টাকা এবং গবেষণা খাতে ৫০১.৪৮ লক্ষ টাকা ব্যয় হয়েছে। ২০১৮-১৯ অর্থবছরের

বাজেটে ব্যয়ের পরিমাণ ধরা হয়েছে ৩৮০৫.০০ লক্ষ টাকা। এর মধ্যে সরকারি অনুদানের পরিমাণ ৩৬২৯.০০ লক্ষ টাকা।

ইউজিসি প্রফেসরশিপ: ২০১৭-১৮ অর্থবছরে ৫ জন ইউ.জি.সি প্রফেসর এর সম্মানী বাবদ মোট ব্যয় হয়েছে ৬৫.৪৯ লক্ষ টাকা।

১.৫.২ সরকারি বিশ্ববিদ্যালয়সমূহের অনুন্নয়ন ব্যয়: ১৯৭৩ সালের রাষ্ট্রপতির ১০ নম্বর আদেশের ৫ নম্বর অনুচ্ছেদে অর্পিত দায়িত্ব অনুসারে বাংলাদেশ বিশ্ববিদ্যালয় মঞ্জুরী কমিশন সরকারি বিশ্ববিদ্যালয়সমূহের জন্য আর্থিক চাহিদা নিরূপণ করে থাকে। বিশ্ববিদ্যালয়সমূহ থেকে প্রাপ্ত প্রস্তাবিত বাজেট ও অন্যান্য আর্থিক চাহিদা পরীক্ষা করে অর্থ মঞ্জুরীর প্রস্তাব কমিশন থেকে সরকারের নিকট পেশ করা হয়। শিক্ষা মন্ত্রণালয় ও অর্থ মন্ত্রণালয় কমিশনের প্রস্তাবিত বাজেট পরীক্ষা করে বিশ্ববিদ্যালয়সমূহের বেতন ও ভাতাদি, পেনশন মঞ্জুরী ও অন্যান্য মঞ্জুরী খাতে থোক বরাদ্দ দিয়ে থাকে। কমিশন কর্তৃক বিশ্ববিদ্যালয়গুলোর বাজেট সরেজমিনে পরীক্ষা করে প্রতিটি বিশ্ববিদ্যালয়ের ন্যূনতম প্রয়োজনীয় অর্থের পরিমাণ নিরূপণ করা হয় এবং সরকারি মঞ্জুরীর ভিত্তিতে বিশ্ববিদ্যালয়সমূহের বাজেট বরাদ্দ দেয়া হয়। সরকার কর্তৃক বরাদ্দকৃত অর্থ ত্রৈমাসিক কিস্তিতে সংগ্রহ করে তা বিশ্ববিদ্যালয়সমূহের অনুকূলে ছাড় করা হয়। সরকারি মঞ্জুরীই সরকারি বিশ্ববিদ্যালয়সমূহের অর্থ প্রাপ্তির মূল উৎস।

উল্লেখ্য যে, সরকার থেকে অনুন্নয়ন বাজেটে বিশ্ববিদ্যালয়সমূহের জন্য যে বরাদ্দ প্রদান করা হয় তা কমিশনের প্রস্তাব ও বিশ্ববিদ্যালয়সমূহের প্রয়োজনের তুলনায় অপ্রতুল। এছাড়া সরকারি আর্থিক বিধি-বিধান যথাযথ অনুসরণ না করা এবং কোন কোন বিশ্ববিদ্যালয়ে বাজেট বহির্ভূতভাবে অতিরিক্ত জনবল নিয়োগের ফলে ঘাটতি হয়।

১.৫.২.১ সরকারি বিশ্ববিদ্যালয়সমূহের ২০১৭-১৮ অর্থবছরের সংশোধিত বাজেট ও প্রকৃত ব্যয় এবং ২০১৮-১৯ অর্থবছরের বাজেট : ২০১৭-১৮ অর্থবছরের সংশোধিত বাজেটে বিশ্ববিদ্যালয়সমূহের জন্য মোট সরকারি বরাদ্দ ৩,৫০২.০০ কোটি টাকা এবং বিশ্ববিদ্যালয়সমূহের সম্ভাব্য নিজস্ব আয় ৮২২.১১ কোটি টাকা। ২০১৭-১৮ অর্থবছরের সংশোধিত বাজেটে বিশ্ববিদ্যালয়সমূহের জন্য কমিশন কর্তৃক মোট ৪৩০০.৩২ কোটি টাকা বরাদ্দ দেয়া হয়। উল্লেখ্য যে, ২০১৭-১৮ অর্থবছরের সংশোধিত বাজেটে পুরাতন জরাজীর্ণ ভবনাদি মেরামত ও সংস্কার বাবদ ১০.০০ কোটি টাকা ও শিক্ষকদের গবেষণা মঞ্জুরি বাবদ ১১.০০ কোটি টাকা বরাদ্দ রাখা হয়েছে। এছাড়া বিশ্ববিদ্যালয়সমূহের পৌনঃপুনিক তহবিলে অর্জিত সুদ থেকে সমাবর্তন অনুষ্ঠান ও অন্যান্য খাতে বিশেষ অনুদান হিসেবে মোট ১.৯৩ কোটি টাকা ছাড় করা হয়েছে। বিশ্ববিদ্যালয়সমূহের ২০১৭-১৮ অর্থবছরের সংশোধিত বাজেট ও প্রকৃত আয়-ব্যয় এবং ২০১৮-১৯ অর্থবছরের মূল বাজেটের সার সংক্ষেপ সারণি ১.৫.২ এবং বিস্তারিত সারণি ১.৫.৩ এ দেয়া হয়েছে।

বিশ্ববিদ্যালয়সমূহের জন্য ২০১৮-১৯ অর্থবছরের মূল বাজেটে সরকারি বরাদ্দ ছিল মোট ৩,৯২২.৪৪ কোটি টাকা। এঅর্থ থেকে বিশ্ববিদ্যালয়সমূহের বেতন ভাতা, পেনশন মঞ্জুরি ও মূলধন মঞ্জুরি বাবদ থোক বরাদ্দ ২৯৩.৪৭ কোটি টাকা এবং ট্রান্স ইউরেশিয়া নেট ফি বাবদ ০.৪০ কোটি টাকাসহ মোট ২৯৩.৮৭ কোটি টাকা বাদে (৩,৯২২.৪৪-২৯৩.৮৭)=৩,৬২৮.৫৭ কোটি টাকার সাথে বিশ্ববিদ্যালয়সমূহের নিজস্ব আয় ৮২৬.০৬ কোটি টাকা সহ ২০১৮-১৯ অর্থবছরের মূল বাজেটে মোট (৩,৬২৮.৫৭ + ৮২৬.০৬)=৪,৪৫৪.৬৩ কোটি টাকা বরাদ্দ দেয়া হয় (সারণি-১.৫.৪ দ্রষ্টব্য)। উল্লেখ্য যে, মূল বাজেটে বরাদ্দকৃত অর্থের মধ্যে বিশ্ববিদ্যালয়সমূহের বাজেটে পুরাতন জরাজীর্ণ ভবনাদি মেরামত ও সংস্কার বাবদ ১০.০০ কোটি টাকা ও শিক্ষকদের গবেষণা মঞ্জুরি বাবদ ১২.১১ কোটি টাকা বরাদ্দ রাখা হয়েছে।

সারণি ১.৫.২: বিশ্ববিদ্যালয়সমূহের ২০১৭-১৮ অর্থবছরের সংশোধিত বাজেট ও প্রকৃত ব্যয় এবং ২০১৮-১৯ অর্থবছরের বাজেট সারসংক্ষেপ নিম্নে দেয়া হলোঃ

(কোটি টাকায়)

বিবরণ	২০১৭-১৮ অর্থবছরের		২০১৮-১৯
	সংশোধিত বাজেট	প্রকৃত ব্যয়	অর্থবছরের মূল বাজেট
ক) প্রাপ্তি :			
১) সরকারি অনুদান	৩৫০২.০০	৩৫০২.০০	৩৯২২.৪৪
২) নিজস্ব সূত্র থেকে আয়	৮২২.১১	৭৫০.৯৫	৮২৬.০৬
মোট (১-৩) :	৪৩২৪.১১	৪২৫২.৯৫	৪৭৪৮.৫০
খ) পরিশোধ :			
১) বেতন ও ভাতাদি :			
(ক) মূল বেতন	১৪৩৩.৩২	১৪৯২.৪৬	১৫২১.৮৯
(খ) ভাতাদি	১০০০.২৮	৯৯৪.৯৮	১০৫৭.২৮
উপ-মোট বেতন ও ভাতাদি (ক+খ)ঃ	২৪৩৩.৬০	২৪৮৭.৪৪	২৫৭৯.১৭
২) সরবরাহ ও সেবা :	৯৬৩.৩৩	৯২৬.৪০	৯৬৫.৩৮
৩) মেরামত ও সংরক্ষণ :	১১৯.১৮	৮৫.৩৮	১৩৬.৭৪
৪) পেনশন মঞ্জুরি :	৫৫৫.২৬	৫৪৬.৪৭	৪৯৯.৫৬
৫) গবেষণা মঞ্জুরি :	১১.০০	১১.০০	১২.১১
৬) মেরামত মঞ্জুরি :	১০.০০	১০.০০	১০.০০
৭) মূলধন মঞ্জুরি :	২০৭.৯৫	১৬৬.০২	২৫১.৬৭
মোট (১-৭)ঃ	৪৩০০.৩২	৪২৩২.৭১	৪৪৫৪.৬৩
৮) বিশেষ অনুদান	-	১.৯৩	-
৯) ট্রান্স ইউরেশিয়া নেট ফি	০.৪০	০.৩৫	০.৪০
১০) বিশ্ববিদ্যালয়সমূহের বেতনভাতা, পেনশন ও অন্যান্য অনুদান বাবদ খোক বরাদ্দ	-	-	২৯৩.৪৭
সর্বমোট (১-১০) :	৪৩০০.৭২	৪২৩৪.৯৯	৪৭৪৮.৫০

বিশ্ববিদ্যালয়সমূহের অনুন্নয়ন বাজেটে নিজস্ব আয়ের পরিমাণ নিতান্তই নগণ্য। নিজস্ব আয় বাড়ানোর উদ্যোগ নেয়া একান্ত প্রয়োজন। এ ব্যাপারে কমিশন থেকে বিশ্ববিদ্যালয়গুলোকে বারবার তাগিদ দেয়া হলেও বিশ্ববিদ্যালয় কর্তৃক তা আশানুরূপ বাস্তবায়ন করা সম্ভব হচ্ছে না।

সারণি ১.৫.৩: বিশ্ববিদ্যালয়সমূহের ২০১৭-১৮ অর্থবছরের সংশোধিত বাজেট ও প্রকৃত ব্যয় বিবরণী

(কোটি টাকার অংকে)

ক্র. নং	বিশ্ববিদ্যালয়সমূহ	খাতওয়ারী ব্যয়												মোট		নিজস্ব আয়		নীট ব্যয়	
		বেতন ও ভাতাদি		সরবরাহ ও সেবা		মেরামত ও সংরক্ষণ		পেনশন মঞ্জুরি		বিশেষ মেরামত ও গবেষণা মঞ্জুরি		মূলধন মঞ্জুরী		সংশোধিত	প্রকৃত	বাজেট	প্রকৃত	বাজেট	প্রকৃত
		বাজেট	প্রকৃত	বাজেট	প্রকৃত	বাজেট	প্রকৃত	বাজেট	প্রকৃত	বাজেট	প্রকৃত	বাজেট	ব্যয়						
১	২	৩	৪	৫	৬	৭	৮	৯	১০	১১	১২	১৩	১৪	১৫	১৬	১৭	১৮	১৯(১৫-১৭)	২০(১৬-১৮)
১	ঢাকা বিশ্ববিদ্যালয়	৩৯৭.০৩	৪০৭.২১	১২১.২২	১৩৮.৯০	১২.১৪	১১.০৪	১৪৮.৮৬	১৫৩.১০	২.০০	২.০০	১৬.৪০	৯.৫২	৬৯৭.৬৫	৭২১.৭৭	৫৮.০৫	৬৫.৪৭	৬৩৯.৬০	৬৫৬.৩০
২	রাজশাহী বিশ্ববিদ্যালয়	২৫৪.৫৩	২৫৩.৭০	৫০.৩৮	৪৭.৫৭	৮.৫০	২.৪৮	৭৮.০০	৭৯.৩২	১.৭৫	১.৭৫	৭.৭৬	২.৮৭	৪০০.৯২	৩৮৭.৬৯	২৮.০০	২৫.৬২	৩৭২.৯২	৩৬২.০৭
৩	বাংলাদেশ কৃষি বিশ্ববিদ্যালয়	১৪১.৯৯	১৪৯.৫৩	৩৬.০০	৩৮.৭০	৯.৫৭	৪.৭৫	৭৫.০৪	৭৮.৯০	০.৮৫	০.৮৫	৪.৯৭	৩.১৯	২৬৮.৪২	২৭৫.৯২	১০.০০	৯.৭৮	২৫৮.৪২	২৬৬.১৪
৪	বাংলাদেশ প্রকৌশল বিশ্ববিদ্যালয়	১১৫.০০	১২১.০৯	৩৩.২৬	৩১.০৪	৪.৪২	৩.৯০	৫২.৮০	৪৮.৪১	১.২৫	১.২৫	৭.৫২	৫.৮৯	২১৪.২৫	২১১.৫৮	২৮.০০	২২.৭৪	১৮৬.২৫	১৮৮.৮৪
৫	চট্টগ্রাম বিশ্ববিদ্যালয়	১৮৯.০৭	১৯১.৮৯	৪২.০০	৪০.০৭	৩.৭৩	৩.৮২	৬১.৬০	৬১.৬৮	১.৫০	১.৫০	৭.৭০	৭.৭৮	৩০৫.৬০	৩০৬.৭৪	১৫.৫০	১৪.৮৪	২৯০.১০	২৯১.৯০
৬	জাহাঙ্গীরনগর বিশ্ববিদ্যালয়	১২৮.৭৮	১৩৬.৮১	৪০.৭০	৫৩.৯৯	৭.৯৭	৬.০৩	৪৪.৮৫	৪১.৭৭	১.৩০	১.৩০	৯.৯৫	৫.০১	২৩৩.৫৫	২৪৪.৯১	২৩.৯০	২৪.৪০	২০৯.৬৫	২২০.৫১
৭	ইসলামী বিশ্ববিদ্যালয়	৯০.০৫	৯২.২০	২৩.১৫	২৬.৫৬	১.১০	১.১৯	১০.৩৫	১০.৩৫	০.৪০	০.৪০	৩.৩০	২.৭৬	১২৮.৩৫	১৩৩.৪৬	১২.০০	১৪.৫৮	১১৬.৩৫	১১৮.৮৮
৮	শাহজালাল বিজ্ঞান ও প্রযুক্তি বিশ্ববিদ্যালয়	৭৫.২৫	৭৪.২১	২২.৫৫	২৩.৩২	১.৯৫	২.১২	১.৪০	৪.৭০	০.৯৫	০.৯৫	৭.০০	৬.৬০	১০৯.১০	১১১.৯০	১১.৮০	১৩.১০	৯৭.৩০	৯৮.৮০
৯	খুলনা বিশ্ববিদ্যালয়	৬৫.০২	৬৮.১৬	১৫.০০	১৬.৫৮	১.৫০	১.০৬	৪.০০	২.৮৬	০.৭৫	০.৭৫	৬.৫০	৩.৭২	৯২.৭৭	৯৩.১৩	৭.৫০	৮.৭১	৮৫.২৭	৮৪.৪২
১০	জাতীয় বিশ্ববিদ্যালয়	৬৫.৬০	৬৮.১১	১৭৮.৪৬	১১৬.৮২	২.৫২	২.১১	১৫.৩৩	১৫.২০	০.০০	০.০০	১০.৩৮	৪.৪৯	২৭২.২৯	২০৬.৭৩	২৭২.২৯	২০৬.৭৩	০.০০	০.০০
১১	বাংলাদেশ উন্মুক্ত বিশ্ববিদ্যালয়	৭৩.৬২	৭৫.৯৪	৮০.১৫	৭৮.৭৫	১৪.১৮	৮.৪৮	৮.৬০	৪.২৯	০.২০	০.২০	৫.৬৮	৫.৩৫	১৮২.৪৩	১৭৩.০১	১২৩.৪৬	১২৩.৯৬	৫৮.৯৭	৪৯.০৫
১২	বঙ্গবন্ধু শেখ মুজিব মেডিক্যাল বিশ্বঃ	৮৫.৫৫	৮৯.৩৯	২০.৪৫	৩০.১৮	০.৪৫	০.৩৫	১২.০০	৮.০৩	০.৭৫	০.৭৫	০.৮০	১.১৮	১২০.০০	১২৯.৮৮	১৬.০০	১১.৪৯	১০৪.০০	১১৮.৩৯
১৩	বঙ্গবন্ধু শেখ মুজিবুর রহমান কৃষি বিশ্বঃ	৩৩.৫৩	৩৩.৩৪	১৬.৫০	১৫.৪৫	১.২০	০.৯৭	১০.৮০	৯.৫০	১.০৫	১.০৫	২.২০	২.৭২	৬৫.২৮	৬৩.০৩	৫.৪০	৫.৫০	৫৯.৮৮	৫৭.৫৩
১৪	হাজী মোহাম্মদ দানেশ বিঃ ও প্রঃ বিশ্বঃ	৪৯.৪২	৫০.৭৩	১৩.৫০	১৪.৭৫	১.৬০	০.৭৫	১.৭৫	১.৭৫	০.৫৩	০.৫৩	৩.৮০	৪.৩৯	৭০.৬০	৭২.৯০	৯.০০	১০.৭৮	৬১.৬০	৬২.১২
১৫	মাওলানা ভাসানী বিজ্ঞান ও প্রযুক্তি বিশ্বঃ	৩৭.৭৭	৩৭.৪৫	১১.৯৪	১২.৮৮	১.৮৩	১.৩৬	০.২৩	০.২৩	০.৩৩	০.৩৩	২.২৮	১.৬৯	৫৪.৩৮	৫৩.৯৪	৮.৫০	৭.৮৯	৪৫.৮৮	৪৬.০৫
১৬	পটুয়াখালী বিজ্ঞান ও প্রযুক্তি বিশ্ববিদ্যালয়	৪৩.০৮	৪৩.১৩	১৫.০০	১৪.৫৮	২.০০	১.৮৮	৩.৫০	৩.২২	০.৫৫	০.৫৫	২.৫০	২.৯৮	৬৬.৬৩	৬৬.৩৪	৫.০০	৪.৬৬	৬১.৬৩	৬১.৬৮
১৭	শেরেবাংলা কৃষি বিশ্ববিদ্যালয়	৫৫.৩৫	৫৮.১৪	১৪.৮৭	১৪.৩১	০.৯০	০.৪৬	৪.০০	৩.৮১	০.৫৫	০.৫৫	৩.০০	৩.৭১	৭৮.৬৭	৮০.৯৮	৮.০০	৯.৪৩	৭০.৬৭	৭১.৫৫
১৮	চট্টগ্রাম প্রকৌশল ও প্রযুক্তি বিশ্ববিদ্যালয়	৩৬.৬৭	৩৮.০৩	১২.৮৫	১১.৬৭	৩.৮৫	১.২৪	১.৫২	১.৫৫	০.৬৫	০.৬৫	৩.৪৬	২.৪১	৫৯.০০	৫৫.৫৫	৮.০০	৬.১৯	৫১.০০	৪৯.৩৬
১৯	রাজশাহী প্রকৌশল ও প্রযুক্তি বিশ্বঃ	৩৮.৭৪	৩৮.৮৫	১০.২০	৮.০৭	৫.০০	৫.০৭	৭.৫৩	৪.৫২	০.৬৫	০.৬৫	৮.০৮	৭.১৩	৭০.২০	৬৪.২৯	১১.০০	৯.৯৫	৫৯.২০	৫৪.৩৪
২০	খুলনা প্রকৌশল ও প্রযুক্তি বিশ্ববিদ্যালয়	৪৩.১৮	৪৩.১৮	১৩.৬৫	১৩.৪৬	১.৬০	১.৬০	৮.৩৪	৮.৩৪	০.৬৫	০.৬৫	৩.০৫	৩.২৪	৭০.৪৭	৭০.৪৭	৫.৯৭	৫.৯৭	৬৪.৫০	৬৪.৫০

ক্র. নং	বিশ্ববিদ্যালয়সমূহ	খাতওয়ারী ব্যয়												মোট		নিজস্ব আয়		নীট ব্যয়	
		বেতন ও ভাতাদি		সরবরাহ ও সেবা		মেরামত ও সংরক্ষণ		পেনশন মঞ্জুরি		বিশেষ মেরামত ও গবেষণা মঞ্জুরি		মূলধন মঞ্জুরী		সংশোধিত	প্রকৃত	বাজেট	প্রকৃত	বাজেট	প্রকৃত
		বাজেট	প্রকৃত	বাজেট	প্রকৃত	বাজেট	প্রকৃত	বাজেট	প্রকৃত	বাজেট	প্রকৃত	বাজেট	বয়						
১	২	৩	৪	৫	৬	৭	৮	৯	১০	১১	১২	১৩	১৪	১৫	১৬	১৭	১৮	১৯(১৫-১৭)	২০(১৬-১৮)
২১	ঢাকা প্রকৌশল ও প্রযুক্তি বিশ্ববিদ্যালয়	৩৭.১৮	৩৯.০৮	১২.১২	৯.২৫	১.৮৫	১.০৬	২.৭৩	২.৭৩	০.৬৫	০.৬৫	৪.০০	৭.২৩	৫৮.৫৩	৬০.০০	৪.০০	৪.২৩	৫৪.৫৩	৫৫.৭৭
২২	নোয়াখালী বিজ্ঞান ও প্রযুক্তি বিশ্বঃ	৩০.২০	২৮.৪১	১৪.৮৫	১৫.৪৮	১.৯৫	১.৪৩	০.০০	০.০০	০.২৫	০.২৫	৫.২০	৪.৭০	৫২.৪৫	৫০.২৭	৮.০০	৭.৬৫	৪৪.৪৫	৪২.৬২
২৩	জগন্নাথ বিশ্ববিদ্যালয়	৭৪.৭২	৭৪.৯৩	২৮.২৪	২৫.৮৯	১.৬০	১.০৩	০.০০	০.০০	০.৫০	০.৫০	৩.৪০	২.৪৮	১০৮.৪৬	১০৪.৮৩	২৩.০০	২২.৫২	৮৫.৪৬	৮২.৩১
২৪	কুমিল্লা বিশ্ববিদ্যালয়	২২.৪২	২২.৫০	৭.৬১	৭.২৩	১.০০	১.০০	০.০২	০.০২	০.৩৩	০.৩৩	২.৩০	২.৩৬	৩৩.৬৮	৩৩.৪৪	৫.৫০	৫.৫২	২৮.১৮	২৭.৯২
২৫	জাতীয় কবি কাজী নজরুল ইসলাম বিশ্বঃ	২১.১০	২০.৮৩	১০.৬৫	১০.১৯	১.২৫	১.২৪	০.৬০	০.৫৮	০.২৩	০.২৩	১.৮০	১.৯৬	৩৫.৬৩	৩৫.০৩	৭.৩৫	৬.৮৪	২৮.২৮	২৮.১৯
২৬	চট্টগ্রাম ভেটেরিনারি এন্ড এনিমেল সাইন্সেস বিশ্ববিদ্যালয়	২১.২০	২২.০৩	৭.৮৩	৮.২২	২.৮৪	২.৯৬	০.৪০	০.৪৫	০.৫০	০.৫০	৫.৭০	৪.৫৯	৩৮.৪৭	৩৮.৭৫	২.০০	২.১৩	৩৬.৪৭	৩৬.৬২
২৭	সিলেট কৃষি বিশ্ববিদ্যালয়	৩৭.৬৫	৩৮.৭১	৬.৯৬	৬.৬৭	০.৪৫	০.৪৮	০.১৬	০.১৪	০.৫০	০.৫০	২.৫৮	১.৭৫	৪৮.৩০	৪৮.২৫	২.৫০	২.১০	৪৫.৮০	৪৬.১৫
২৮	যশোর বিজ্ঞান ও প্রযুক্তি বিশ্ববিদ্যালয়	২১.০২	২১.০২	১০.৫৮	১২.১৪	০.৮০	০.৭০	০.০০	০.০০	০.২০	০.২০	৩.২০	২.৯৬	৩৫.৮০	৩৭.০২	৫.০০	৫.০০	৩০.৮০	৩২.০২
২৯	বাংলাদেশ ইউনিভার্সিটি অব প্রফেশনালস	৩৯.৮১	৩৯.৫৯	২৩.০০	২২.৫৭	১০.৫৪	১০.৫৩	০.০০	০.০০	০.১৩	০.১৩	২০.৮৪	২১.২৯	৯৪.৩২	৯৪.১১	২৯.৩২	২৫.৮১	৬৫.০০	৬৮.৩০
৩০	বেগম রোকেয়া বিশ্ববিদ্যালয়	২৯.৫৫	২৮.৭৭	১১.৫৩	৯.৮৯	২.৩৪	০.৮৩	০.০০	০.০০	০.১৩	০.১৩	৩.০৭	১.৫৩	৪৬.৬২	৪১.১৫	১২.৬২	১৩.৯৬	৩৪.০০	২৭.১৯
৩১	পাবনা বিজ্ঞান ও প্রযুক্তি বিশ্ববিদ্যালয়	১৯.৭৮	১৯.০৮	৭.৮০	৮.১৪	০.৬৬	০.৬৫	০.১০	০.১০	০.১৩	০.১৩	৩.১০	২.৭৭	৩১.৫৭	৩০.৮৭	৫.২০	৪.৬২	২৬.৩৭	২৬.২৫
৩২	বঙ্গবন্ধু শেখ মুজিবুর রহমান বিঃ ও প্রঃ বিশ্বঃ	১৫.৮০	১৬.২১	১০.১২	১১.০৪	১.৩৫	০.৫৯	০.০০	০.০০	০.১৩	০.১৩	৩.১২	২.৯৯	৩০.৫২	৩০.৪৬	১২.০০	১১.৪৯	১৮.৫২	১৮.৯৭
৩৩	বাংলাদেশ টেক্সটাইল বিশ্ববিদ্যালয়	১১.৭২	১১.৮৪	৭.৪৮	৭.৬৩	১.৪২	১.৪৩	০.৭৫	০.৯২	০.৪৫	০.৪৫	৭.০০	৪.৬৫	২৮.৮২	২৬.৯২	৫.৫০	৭.৫৭	২৩.৩২	১৯.৩৫
৩৪	বরিশাল বিশ্ববিদ্যালয়	১৫.৬৩	১৯.৩৬	৯.০০	৭.৩৪	২.৭০	০.২৬	০.০০	০.০০	০.১৩	০.১৩	৫.০৭	২.১৯	৩২.৫৩	২৯.২৮	৬.৫০	৫.৮৭	২৬.০৩	২৩.৪১
৩৫	বঙ্গবন্ধু শেখ মুজিবুর রহমান মেরিটাইম বিশ্বঃ	৭.৭৪	৬.৯১	১০.০৮	৬.৬৫	০.৩৬	০.১৪	০.০০	০.০০	০.০৮	০.০৮	৭.৮০	৫.৩৮	২৬.০৬	১৯.১৬	৫.১৮	৪.৯৭	২০.৮৮	১৪.১৯
৩৬	রাঙামাটি বিজ্ঞান ও প্রযুক্তি বিশ্ববিদ্যালয়	২.৫২	২.২৫	০.৯০	০.৯৮	১.৫৫	০.০৫	০.০০	০.০০	০.০০	০.০০	২.০০	১.৫৫	৬.৯৭	৪.৮৩	০.৭০	০.৩৩	৬.২৭	৪.৫০
৩৭	ইসলামি আরবি বিশ্ববিদ্যালয়	৩.৬৫	৩.৪৭	৯.৮৫	৮.৬৭	০.১৫	০.২৮	০.০০	০.০০	০.০০	০.০০	৪.৫৩	৩.৯৪	১৮.১৮	১৬.৩৬	১৮.০৫	১৬.২৩	০.১৩	০.১৩
৩৮	চট্টগ্রাম মেডিকেল বিশ্ববিদ্যালয়	০.৬৪	০.৩৬	১.১৫	০.১৮	০.২৫	০.০৩	০.০০	০.০০	০.০০	০.০০	১.৮৬	১.৫১	৩.৯০	২.০৮	১.০০	১.০০	২.৯০	১.০৮
৩৯	রাজশাহী মেডিকেল বিশ্ববিদ্যালয়	১.১৭	০.৩৩	০.৬০	০.১১	০.০১	০.০১	০.০০	০.০০	০.০০	০.০০	১.৭০	১.৪৫	৩.৪৮	১.৯০	০.৯৫	০.৯৫	২.৫৩	০.৯৫
৪০	রবীন্দ্র বিশ্ববিদ্যালয়, বাংলাদেশ	০.৮৭	০.৬৭	১.১৫	০.৪৮	০.১০	০.০২	০.০০	০.০০	০.০০	০.০০	৩.৩৫	২.৬১	৫.৪৭	৩.৭৮	০.৩৭	০.৩৭	৫.১০	৩.৪১
মোট :		২৪৩৩.৬০ ২৪৮৭.৪৪ ৯৬৩.৩৩ ৯২৬.৪০ ১১৯.১৮ ৮৫.৩৮ ৫৫৫.২৬ ৫৪৬.৪৭ ২১.০০ ২১.০০ ২০৭.৯৫ ১৬৬.০২ ৪৩০০.৩২ ৪২৩২.৭১ ৮২২.১১ ৭৫০.৯৫ ৩৪৭৮.২১ ৩৪৮১.৭৬																	

সারণি ১.৫.৪: ২০১৮-১৯ অর্থবছরে বিশ্ববিদ্যালয়সমূহের অনুন্নয়ন বাজেট

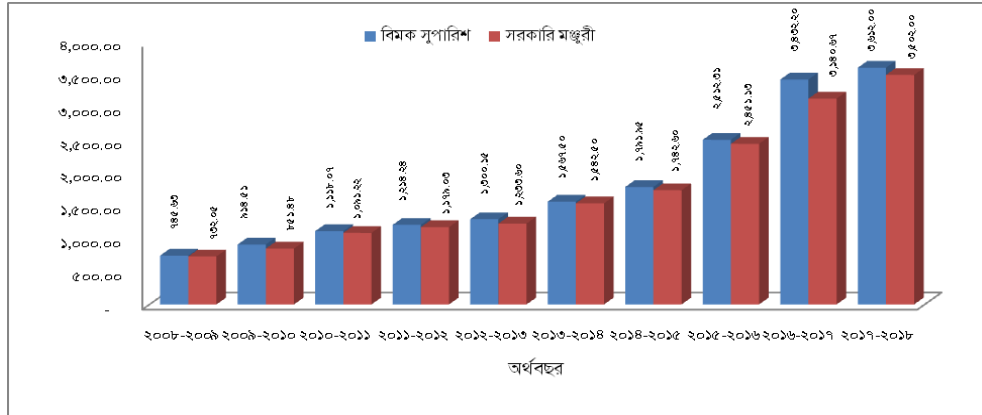
(কোটি টাকার অংক)

ক্র. নং	বিশ্ববিদ্যালয়ের নাম	বেতন ও ভাতাদি	সরবরাহ ও সেবা	মেরামত ও সংরক্ষণ	পেনশন মঞ্জুরি	বিশেষ গবেষণা	বিশেষ মেরামত	মূলধন মঞ্জুরি	মোট বাজেট	(-) নিজস্ব সূত্র থেকে আয়	বিমক অনুদান
১	২	৩	৪	৫	৬	৭	৮	৯	১০	১১	১২
১	ঢাকা বিশ্ববিদ্যালয়	৪১৫.৫০	১২০.৪১	১২.৫০	১০৭.৪০	১.০০	১.০০	২২.৫০	৬৮০.৩১	৫২.০০	৬২৮.৩১
২	রাজশাহী বিশ্ববিদ্যালয়	২৬৬.২৫	৫০.২০	৯.০০	৮৩.১৫	০.৭৫	১.০০	১৩.০০	৪২৩.৩৫	৩০.০০	৩৯৩.৩৫
৩	বাংলাদেশ কৃষি বিশ্ববিদ্যালয়	১৪৮.৩৫	৩৬.৫০	৩.৫০	৮১.৮০	১.০০	০.৮৫	৬.২৩	২৭৮.২৩	১০.৫০	২৬৭.৭৩
৪	বাংলাদেশ প্রকৌশল বিশ্ববিদ্যালয়	১২০.৬০	৩৭.৭০	৩.০২	২৭.৬০	০.৭০	০.৫৫	৮.৮৭	১৯৯.০৪	১৫.০০	১৮৪.০৪
৫	চট্টগ্রাম বিশ্ববিদ্যালয়	১৯৮.২০	৪৫.১০	৪.৫০	৬৯.১০	০.৭৫	০.৭৫	১১.১০	৩২৯.৫০	১৬.৫০	৩১৩.০০
৬	জাহাঙ্গীরনগর বিশ্ববিদ্যালয়	১৩৪.৯০	৪১.৫০	৪.৮৫	৪১.৭৫	০.৬০	০.৭০	১০.০০	২৩৪.৩০	২৪.০০	২১০.৩০
৭	ইসলামী বিশ্ববিদ্যালয়	৯৩.২২	২৩.৫২	১.৩২	১২.৯০	০.১৫	০.২৫	৫.১৪	১৩৬.৫০	১২.৫০	১২৪.০০
৮	শাহজালাল বিজ্ঞান ও প্রযুক্তি বিশ্ববিদ্যালয়	৮০.৪৫	২৩.০০	২.০০	১২.৬০	০.৬০	০.৩৫	১১.৪৫	১৩০.৪৫	১১.০০	১১৯.৪৫
৯	খুলনা বিশ্ববিদ্যালয়	৬৮.১২	১৫.৪৫	১.০১	৪.০০	০.৩৫	০.৪০	৯.৫২	৯৮.৮৫	৮.০০	৯০.৮৫
১০	জাতীয় বিশ্ববিদ্যালয়	৬৮.৪৩	১৮০.৬৫	২.৬৩	১৭.০৬	০.০০	০.০০	৭.৬১	২৭৬.৩৮	২৭৬.৩৮	০.০০
১১	বাংলাদেশ উন্মুক্ত বিশ্ববিদ্যালয়	৭৭.২০	৫৫.১১	৩৬.০০	২.০৭	০.২০	০.০০	৮.১৩	১৭৮.৭৯	১৫৪.৭৯	২৪.০০
১২	বঙ্গবন্ধু শেখ মুজিব মেডিক্যাল বিশ্বঃ	৮৯.০০	২২.০০	০.৫০	১০.৫০	০.৭৫	০.০০	০.৮০	১২৩.৫৫	১৮.০০	১০৫.৫৫
১৩	বঙ্গবন্ধু শেখ মুজিবুর রহমান কৃষি বিশ্বঃ	৩৭.৫০	১৬.৫০	১.০০	৩.০০	০.৭০	০.৩৫	৪.১০	৬৩.১৫	৪.৪০	৫৮.৭৫
১৪	হাজী মোহাম্মদ দানেশ বিজ্ঞান ও প্রযুক্তি বিশ্বঃ	৫৩.৩৭	১৪.৮৫	২.০০	০.৬০	০.২৫	০.২৮	৬.৬০	৭৭.৯৫	৮.০০	৬৯.৯৫
১৫	মাওলানা ভাসানী বিজ্ঞান ও প্রযুক্তি বিশ্বঃ	৩৯.৫২	১২.১০	২.১০	০.৯২	০.১৩	০.২০	৪.৩৯	৫৯.৩৬	৮.০০	৫১.৩৬
১৬	পটুয়াখালী বিজ্ঞান ও প্রযুক্তি বিশ্ববিদ্যালয়	৫০.২৫	১১.৫০	২.৫০	৩.০৫	০.২০	০.৩৫	৪.৫৭	৭২.৪২	৫.৯২	৬৬.৫০
১৭	শেরেবাংলা কৃষি বিশ্ববিদ্যালয়	৫৮.৮২	১৪.৯৬	০.৯৭	৩.৫০	০.২০	০.৩৫	৪.২৫	৮৩.০৫	৮.০০	৭৫.০৫
১৮	চট্টগ্রাম প্রকৌশল ও প্রযুক্তি বিশ্ববিদ্যালয়	৩৯.০০	১২.৮০	১.৩৫	৪.৩০	০.৩৫	০.৩০	৪.৪৫	৬২.৫৫	৫.৫০	৫৭.০৫
১৯	রাজশাহী প্রকৌশল ও প্রযুক্তি বিশ্ববিদ্যালয়	৪০.২২	১০.৬৩	৩.৫০	৪.০৫	০.৩৫	০.৩০	৬.১০	৬৫.১৫	৪.০০	৬১.১৫
২০	খুলনা প্রকৌশল ও প্রযুক্তি বিশ্ববিদ্যালয়	৪৫.৪৪	১৩.৮০	১.৬৫	৪.০০	০.৩৫	০.৩০	৪.৯২	৬৯.৪৬	৫.০০	৬৪.৪৬
২১	ঢাকা প্রকৌশল ও প্রযুক্তি বিশ্ববিদ্যালয়	৪০.৬১	১২.৭০	২.৩২	৩.৬৮	০.৩৫	০.৩০	৪.৮২	৬৪.৭৮	৪.৫০	৬০.২৮
২২	নোয়াখালী বিজ্ঞান ও প্রযুক্তি বিশ্ববিদ্যালয়	৩৩.৪০	১৫.৮২	১.১৫	০.০০	০.১৩	০.১২	৬.০০	৫৬.৬২	৮.৪২	৪৮.২০
২৩	জগন্নাথ বিশ্ববিদ্যালয়	৭৭.০৬	২৭.২২	১.৫০	০.০০	০.২৫	০.২৫	৫.৪৫	১১১.৭৩	২০.০০	৯১.৭৩
২৪	কুমিল্লা বিশ্ববিদ্যালয়	২৩.৫৫	৮.১৫	১.০২	০.০২	০.১৫	০.২০	৩.১৯	৩৬.২৮	৫.৭৮	৩০.৫০
২৫	জাতীয় কবি কাজী নজরুল ইসলাম বিশ্বঃ	২৩.৫০	১১.৫০	১.২০	০.০৫	০.১৩	০.১০	৪.০০	৪০.৪৮	৬.৫০	৩৩.৯৮
২৬	চট্টগ্রাম ভেটেরিনারী এন্ড এনিম্যাল সাইন্স বিশ্বঃ	২২.১৫	৮.৫৩	২.৯১	১.৯৪	০.২৫	০.২৫	৫.০০	৪১.০৩	২.৫১	৩৮.৫২
২৭	সিলেট কৃষি বিশ্ববিদ্যালয়	৩৯.৩৮	৭.৬০	০.৪৫	১.৭৭	০.২৫	০.২৫	৩.৩০	৫১.০০	৩.০০	৪৮.০০
২৮	যশোর বিজ্ঞান ও প্রযুক্তি বিশ্ববিদ্যালয়	২৩.৮০	১১.১৫	১.৪৭	০.০০	০.২০	০.০০	৩.৫৩	৪০.১৫	৫.৫০	৩৪.৬৫
২৯	বাংলাদেশ ইউনিভার্সিটি অব প্রফেশনালস	৪১.৬৭	২৫.৯৫	১৫.৫০	০.০০	০.১৩	০.০০	১২.০০	৯৫.২৫	২৮.০০	৬৭.২৫
৩০	বেগম রোকেয়া বিশ্ববিদ্যালয়	৩৩.৩৩	১২.৩৯	২.১৩	০.০০	০.২০	০.০০	৫.৫০	৫৩.৫৫	৮.৫০	৪৫.০৫
৩১	পাবনা বিজ্ঞান ও প্রযুক্তি বিশ্ববিদ্যালয়	২০.৬০	৮.২০	১.৬৫	০.৬০	০.১৩	০.০০	৪.০০	৩৫.১৮	৫.৫০	২৯.৬৮
৩২	বঙ্গবন্ধু শেখ মুজিবুর রহমান বিঃ ও প্রঃ বিশ্বঃ	১৭.২৭	১০.২০	১.০০	০.০০	০.১৩	০.০০	৬.৬০	৩৫.২০	১১.২০	২৪.০০
৩৩	বাংলাদেশ টেক্সটাইল বিশ্ববিদ্যালয়	১৩.০০	৭.৩০	১.২০	০.৭৫	০.২০	০.২৫	৯.০০	৩১.৭০	৫.০০	২৬.৭০
৩৪	বরিশাল বিশ্ববিদ্যালয়	১৬.৪৮	৯.০০	২.৫০	০.০০	০.১৫	০.০০	৪.৮০	৩২.৯৩	৬.৯০	২৬.০৩
৩৫	বঙ্গবন্ধু শেখ মুজিবুর রহমান মেরিটাইম বিশ্বঃ	১১.৪৫	১১.০০	৩.৩৭	০.০০	০.০৮	০.০০	৭.৫০	৩০.৪০	১.৫০	২৮.৯০
৩৬	রাঙ্গামাটি বিজ্ঞান ও প্রযুক্তি বিশ্ববিদ্যালয়	৩.১৬	১.০০	৩.১১	০.০০	০.০০	০.০০	২.২০	৯.৪৭	০.৪৫	৯.০২
৩৭	ইসলামি আরবি বিশ্ববিদ্যালয়	৭.২৭	১১.২৪	০.১৫	০.০০	০.০০	০.০০	৩.১৫	২১.৮১	২১.৪১	০.৪০
৩৮	চট্টগ্রাম মেডিকেল বিশ্ববিদ্যালয়	২.০৫	৩.৪৫	০.২০	০.০০	০.০০	০.০০	১.৯০	৭.৬০	১.৩০	৬.৩০
৩৯	রাজশাহী মেডিকেল বিশ্ববিদ্যালয়	১.৯৮	১.৬০	০.০৫	০.০০	০.০০	০.০০	২.৫০	৬.১৩	২.০০	৪.১৩
৪০	রবীন্দ্র বিশ্ববিদ্যালয়, বাংলাদেশ	৩.০৪	৩.১০	০.৯৬	০.০০	০.০০	০.০০	৩.৫০	১০.৬০	০.৬০	১০.০০
	মোট:	২৫৭৯.১৭	৯৬৫.৩৮	১৩৬.৭৪	৪৯৯.৫৬	১২.১১	১০.০০	২৫১.৬৭	৪৪৫৪.৬৩	৮২৬.০৬	৩৬২৮.৫৭
৪০	ট্রাস্ট ইউরেশিয়া নেট ফি	০.০০	০.০০	০.০০	০.০০	০.০০	০.০০	০.০০	০.৪০	০.০০	০.৪০
৪১	বিশ্ববিদ্যালয়সমূহের বেতনভাতা, পেনশন ও অন্যান্য অনুদান বাবদ খোক বরাদ্দ	০.০০	০.০০	০.০০	০.০০	০.০০	০.০০	০.০০	২৯৩.৪৭	০.০০	২৯৩.৪৭
	সর্বমোট:	২৫৭৯.১৭	৯৬৫.৩৮	১৩৬.৭৪	৪৯৯.৫৬	১২.১১	১০.০০	২৫১.৬৭	৪৭৪৮.৫০	৮২৬.০৬	৩৯২২.৪৪

সারণি ১.৫.৫: বিগত দশ অর্থবছরে বিশ্ববিদ্যালয়সমূহের পৌনঃপুনিক বরাদ্দের জন্য কমিশনের সুপারিশ এবং সরকারি বরাদ্দের পরিমাণ

(কোটি টাকার অংকে)

অর্থবছর	বেতন ও ভাতাদি		পেনশন		অন্যান্য মঞ্জুরী		মোট	
	বিমক সুপারিশ	সরকারি মঞ্জুরি	বিমক সুপারিশ	সরকারি মঞ্জুরি	বিমক সুপারিশ	সরকারি মঞ্জুরি	বিমক সুপারিশ	সরকারি মঞ্জুরি
২০০৮-২০০৯	৫২৭.৬৩	৫২২.০৩	৯৩.০০	৮৭.২২	১২৫.০০	১২২.৮০	৭৪৫.৬৩	৭৩২.০৫
২০০৯-২০১০	৬৪০.৮৩	৬০৩.৪৭	১৪০.০০	১১০.৩০	১৩৩.৬৮	১৩৭.৭১	৯১৪.৫১	৮৫১.৪৮
২০১০-২০১১	৮২৪.০৭	৮০৯.৮৭	১৪৫.০০	১৪৫.০০	১৪৯.০০	১৩৬.৩৫	১১১৮.০৭	১০৯১.২২
২০১১-২০১২	৮৭৫.৫৭	৮৬৩.৩৮	১৫৯.১৫	১৪৫.৩২	১৭৯.৫২	১৭০.৩৩	১২১৪.২৪	১১৭৯.০৩
২০১২-২০১৩	৯২৯.৯৫	৯১৩.৮৬	১৭২.৫৯	১৪৫.০০	১৯৭.৬১	১৭৪.৭৪	১৩০০.১৫	১২৩৩.৬০
২০১৩-২০১৪	১১৫৬.৫২	১১২৪.৯৬	২০০.০০	১৭৭.৯৮	২১০.৯৮	২৩৯.৫৬	১৫৬৭.৫০	১৫৪২.৫০
২০১৪-২০১৫	১২৭২.৬০	১২৬১.৯৭	২৩৮.৯০	২৩৮.৯০	২৮০.৪৫	২৪১.৭৩	১৭৯১.৯৫	১৭৪২.৬০
২০১৫-২০১৬	১৯১২.৯৫	১৯১২.৯৫	৩২০.১৭	২৮৫.৫৯	২৭৯.১৯	২৫২.৫৯	২৫১২.৩১	২৪৫১.১৩
২০১৬-২০১৭	২২৮৫.০০	২২৭৩.৬২	৫৬৩.৯০	৫৬৩.৯০	৫৮৩.৩০	৩০৩.১৫	৩৪৩২.২০	৩১৪০.৬৭
২০১৭-২০১৮	২৪৬২.৮৬	২৪৩৩.৬০	৫৬০.৫০	৫৫৫.২৬	৫৮৮.৬৪	৫১৩.১৪	৩৬১২.০০	৩৫০২.০০



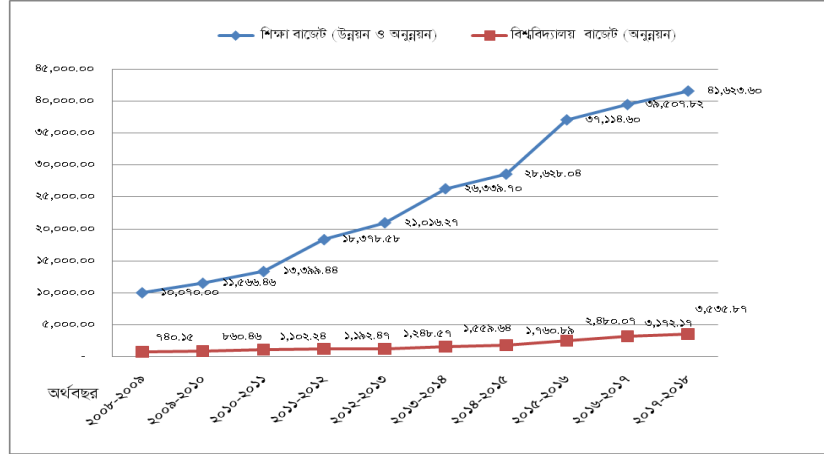
চিত্র ১.৫.১: সরকারি বিশ্ববিদ্যালয়সমূহের বার্ষিক অনুন্নয়ন অনুদান

বিগত দশ বছরে সরকারের অনুন্নয়ন বাজেটে বিশ্ববিদ্যালয় শিক্ষা খাতে মোট শিক্ষা বাজেটের (%) অংশ ও জাতীয় বাজেটে (%) অংশের একটি তুলনামূলক তথ্য সারণি- '১.৫.৬' ও চিত্র ১.৫.২ তে দেয়া হলো। পর্যালোচনা করলে দেখা যাবে যে ২০০৮-০৯ অর্থবছরে বিশ্ববিদ্যালয় শিক্ষা খাতে মঞ্জুরির পরিমাণ ছিল শিক্ষা বাজেটের এবং জাতীয় বাজেটের যথাক্রমে ৭.৩৫% ও ০.৭৯%। ২০১৭-১৮ অর্থবছরে যথাক্রমে ৮.৪৯% ও ০.৯৫% হয়েছে। বিগত পাঁচ বছরে বিশ্ববিদ্যালয়ভিত্তিক বিমক অনুন্নয়ন মঞ্জুরি ও সংশ্লিষ্ট বিশ্ববিদ্যালয়ের প্রকৃত ব্যয়ের বিস্তারিত বিবরণ সন্নিবেশ করা হলো (পৃষ্ঠা- ৪৭৪)।

সারণি- ১.৫.৬: বিগত দশ অর্থবছরের অনুন্নয়ন বাজেটে বিশ্ববিদ্যালয় শিক্ষা খাতে সরকারি বরাদ্দ এবং জাতীয় ও শিক্ষা বাজেটে বিশ্ববিদ্যালয় শিক্ষা খাতে বরাদ্দের তুলনামূলক তথ্য

(কোটি টাকার অংকে)

অর্থবছর	জাতীয় বাজেট (উন্নয়ন ও অনুন্নয়ন)	শিক্ষা বাজেট (উন্নয়ন ও অনুন্নয়ন)	বিশ্ববিদ্যালয় বাজেট (অনুন্নয়ন)	শিক্ষা বাজেটে বিশ্ববিদ্যালয়ের অংশ (%)	জাতীয় বাজেটে বিশ্ববিদ্যালয়ের অংশ (%)
২০০৮-২০০৯	৯৪১৩৯.৪৭	১০০৭০.০০	৭৪০.১৫	৭.৩৫%	০.৭৯%
২০০৯-২০১০	১১০৫২৪.২৩	১১৫৬৬.৪৬	৮৬০.৪৬	৭.৪৪%	০.৭৮%
২০১০-২০১১	১৩০০১২.১৩	১৩৩৯৯.৪৪	১১০২.২৪	৮.২২%	০.৮৪%
২০১১-২০১২	১৬১২১২.৯৩	১৮৩৭৮.৫৮	১১৯২.৪৭	৬.৪৮%	০.৭৩%
২০১২-২০১৩	১৮৯৩২৫.৭০	২১০১৬.২৭	১২৪৮.৫৭	৫.৯৪%	০.৬৫%
২০১৩-২০১৪	২১৬২২১.৯৫	২৬৩৩৯.৭০	১৫৫৯.৬৪	৫.৯২%	০.৭২%
২০১৪-২০১৫	২৩৯৬৬৭.৭৩	২৮৬২৮.০৪	১৭৬০.৮৯	৬.১৫%	০.৭৩%
২০১৫-২০১৬	২৬৪৫৬৪.৬৭	৩৭১১৪.৬০	২৪৮০.০৭	৬.৬৮%	০.৯৪%
২০১৬-২০১৭	৩১৭১৭১.১৫	৩৯৫০৭.৮২	৩১৭২.১৭	৮.০৩%	১.০০%
২০১৭-২০১৮	৩৭১৪৯৫.৩৪	৪১৬২৩.৬০	৩৫৩৫.৮৭	৮.৪৯%	০.৯৫%



চিত্র ১.৫.২ সরকারি বিশ্ববিদ্যালয়সমূহের বিগত দশ বছরের অনুন্নয়ন বাজেটের তুলনামূলক চিত্র

১.৫.২.২ বিশ্ববিদ্যালয়সমূহের অনুন্নয়ন বাজেট পর্যালোচনা

ক) বেতন ও ভাতাদি: ২০১৭-১৮ অর্থবছরে অনুন্নয়ন বাজেটে বিশ্ববিদ্যালয়সমূহের মোট ব্যয়ের ক্ষেত্রে বেতনভাতা ও পেনশন খাতে ৭২%, আনুষঙ্গিক ও রক্ষণাবেক্ষণ খাতে ২৪% এবং মূলধন মঞ্জুরি খাতে ৪%। জাতীয় বেতন স্কেল'২০১৫ বাস্তবায়নের ফলে বেতনভাতা এবং পেনশন খাতে ব্যয় বৃদ্ধি পেয়েছে। এছাড়া বিভিন্ন বিশ্ববিদ্যালয়ে নতুন বিভাগ চালুকরণের কারণে জনবল বৃদ্ধি পেয়েছে। সেকারণে বেতনভাতাদি এবং আনুষঙ্গিক খাতে ব্যয় বৃদ্ধি পেয়েছে।

খ) পেনশন : সরকার কর্তৃক জাতীয় বেতন-স্কেল' ২০১৫ বাস্তবায়নের কারণে পেনশন খাতে ব্যয় বৃদ্ধি পেয়েছে। পুরাতন বিশ্ববিদ্যালয়সমূহের শিক্ষক, কর্মকর্তা ও কর্মচারীদের মধ্যে পেনশনারের সংখ্যা বৃদ্ধি এবং বিশ্ববিদ্যালয়সমূহে শিক্ষকগণের অবসর গ্রহণের বয়স ৬০ থেকে ৬৫ বছরে উন্নীত হওয়ার কারণেও পেনশন খাতে ব্যয় বৃদ্ধি পেয়েছে।

গ) বিদ্যুৎ খাতে খরচ : বিশ্ববিদ্যালয়গুলোতে বিদ্যুৎ খাতে খরচ ক্রমাগত বৃদ্ধি পাচ্ছে। ২০১৭-১৮ অর্থবছরে এ খাতে প্রকৃত খরচ হয়েছে ৭৮ কোটি ৪৬ লক্ষ টাকা। এখানে ব্যয় বৃদ্ধি অব্যাহত রয়েছে। বিদ্যুতের ইউনিটের মূল্য বৃদ্ধি এর মুখ্য কারণ। এছাড়া কোনো কোনো বিশ্ববিদ্যালয়ে আবাসিক শিক্ষক/কর্মকর্তাদের নিকট থেকে পিডিবি'র নির্ধারিত রেটের চেয়ে কমরেটে বিদ্যুৎ বিল আদায় করা হচ্ছে। ফলে বিপুল অঙ্কের ভর্তুকি প্রদানের কারণে বাজেটের উপর চাপ পড়ছে। এ খাতে ব্যয় নিয়ন্ত্রণ এবং আবাসিক শিক্ষক/কর্মকর্তাদের নিকট থেকে পিডিবি'র নির্ধারিত রেটে বিদ্যুৎ বিল আদায় করা আবশ্যিক।

ঘ) পরিবহন ব্যয় : সকল বিশ্ববিদ্যালয়েই শিক্ষক, শিক্ষার্থী, কর্মকর্তা ও কর্মচারীদের বিশ্ববিদ্যালয়ে যাতায়াতের জন্য নিজস্ব পরিবহনের ব্যবস্থা আছে। এ খাতে খরচের পরিমাণ প্রতি বছরই বৃদ্ধি পাচ্ছে। ২০১৭-১৮ অর্থবছরে এ খাতে প্রকৃত খরচের পরিমাণ ছিল ৬৫ কোটি ৬১ লক্ষ টাকা। এখানে আদায়কৃত অর্থের পরিমাণ খুবই সামান্য। আয় ও ব্যয়ের মধ্যে সমতা না থাকায় সাধারণ আনুষঙ্গিক খাতে ব্যয় বৃদ্ধি পাচ্ছে।

ঙ) বিশ্ববিদ্যালয় স্কুল ও কলেজ : ২০১৭-১৮ অর্থবছরে ১৩টি বিশ্ববিদ্যালয়ের স্কুল ও কলেজের জন্য ব্যয় হয়েছে ৭ কোটি ৪৬ লক্ষ টাকা। বিশ্ববিদ্যালয়ের শিক্ষক, কর্মকর্তা ও কর্মচারীদের সুবিধার্থে বিশ্ববিদ্যালয়সমূহ এ খাতে থোক মঞ্জুরি প্রদান করে থাকে; কিন্তু এ মঞ্জুরির পরিমাণ অত্যধিক হওয়ায় বিশ্ববিদ্যালয়ের সার্বিক বাজেটে চাপ পড়ছে। এ বিষয়ে ৫ই নভেম্বর ১৯৯৪ তারিখে শিক্ষামন্ত্রী মহোদয়ের সভাপতিত্বে অনুষ্ঠিত বিশ্ববিদ্যালয়সমূহের উপাচার্যবৃন্দের সভায় গৃহীত সিদ্ধান্ত অনুযায়ী ক্যাম্পাসে অবস্থিত স্কুলগুলোতে পৃথকভাবে সরকারি মঞ্জুরির জন্য বিশ্ববিদ্যালয়সমূহকে উদ্যোগ গ্রহণের অনুরোধ জানানো হয়েছে। শুধু সরকারি মঞ্জুরির ওপর নির্ভর করে আর্থিক সমস্যা মোকাবেলা করা সম্ভব নয়। কাজেই বিশ্ববিদ্যালয়সমূহের স্কুলগুলোতে পৃথকভাবে সরকারি মঞ্জুরির জন্য উদ্যোগ গ্রহণ করতে হবে এবং যেসকল খাতে আয় বৃদ্ধি করা সম্ভব, সেসকল খাত চিহ্নিত করে আয় বৃদ্ধির প্রয়োজনীয় ব্যবস্থা গ্রহণ করা যেতে পারে।

চ) অডিট রিপোর্ট: ০১ জানুয়ারি ২০১৮ থেকে ৩১ ডিসেম্বর ২০১৮ পর্যন্ত বাংলাদেশ বিশ্ববিদ্যালয় মঞ্জুরী কমিশনের অর্থ ও হিসাব বিভাগের অডিট শাখা কর্তৃক অত্র কমিশনের, বিভিন্ন বিশ্ববিদ্যালয়ের এবং হেকপে প্রকল্প ও কলেজ এডুকেশন ডেভেলপমেন্ট প্রকল্প থেকে প্রাপ্ত বি.এস.আর এর ওপর লিখিত মন্তব্য শিক্ষা মন্ত্রণালয়, স্থানীয় ও রাজস্ব অডিট অধিদপ্তর, বৈদেশিক সাহায্যপুস্ত প্রকল্প অডিট অধিদপ্তর ও স্ব স্ব প্রতিষ্ঠানে প্রেরণের বিবরণী নিম্নরূপ:

ক্র. নং	বিশ্ববিদ্যালয়/প্রতিষ্ঠানের নাম	অডিট আপত্তির সময়কাল	অডিট আপত্তির ধরন	অডিট আপত্তির সংখ্যা	মন্ত্রণালয়, অডিট অধিদপ্তর, ও স্ব স্ব প্রতিষ্ঠানে প্রেরণের তারিখ	জড়িত টাকার পরিমাণ
০১.	বঙ্গবন্ধু শেখ মুজিবুর রহমান কৃষি বিশ্ববিদ্যালয়	২০০৯-২০১০ ২০১০-২০১১ ২০১১-২০১২	অগ্রিম	২টি	০৪-০২-২০১৮	৪০৭.৬৩
০২.	বঙ্গবন্ধু শেখ মুজিবুর রহমান কৃষি বিশ্ববিদ্যালয়	২০০৯-২০১০ ২০১০-২০১১ ২০১১-২০১২	সাধারণ	৪টি	০৪-০২-২০১৮	২০৮.৫৭
০৩.	জাতীয় বিশ্ববিদ্যালয়	২০১২-২০১৫	অগ্রিম	১টি	০৮-০২-২০১৮	৯৪.০৫

ক্র. নং	বিশ্ববিদ্যালয়/প্রতিষ্ঠানের নাম	অডিট আপত্তির সময়কাল	অডিট আপত্তির ধরন	অডিট আপত্তির সংখ্যা	মন্ত্রণালয়, অডিট অধিদপ্তর, ও স্ব স্ব প্রতিষ্ঠানে প্রেরণের তারিখ	জড়িত টাকার পরিমাণ
০৪.	পটুয়াখালী বিজ্ঞান ও প্রযুক্তি বিশ্ববিদ্যালয়	২০০২-২০০৪	পিএ কমিটি	১টি	২৮-০৩-২০১৮	-
০৫.	বাংলাদেশ উন্মুক্ত বিশ্ববিদ্যালয়	২০০৮-২০১০ ২০১০-২০১১	সাধারণ	১১টি	২৬-০৬-২০১৮	২০০৬.৩৮
০৬.	বাংলাদেশ প্রকৌশল বিশ্ববিদ্যালয়	২০১৩-২০১৪ ২০১৪-২০১৫ ২০১৫-২০১৬	পোস্ট অডিট	৩৩টি	০১-০৭-২০১৮	৭৩২১.৩৭
০৭.	কলেজ এডুকেশন ডেভেলপমেন্ট প্রজেক্ট	২০১৬-২০১৭	অগ্রিম	৩টি	১৮-১১-২০১৮	৩৬৪৯.৫৩
০৮.	রাজশাহী বিশ্ববিদ্যালয়	২০১৫-২০১৭	Entity Wide Audit (অগ্রিম)	১৬টি	০৪-১২-২০১৮	৬৯৮১.১১
০৯.	রাজশাহী বিশ্ববিদ্যালয়	২০১৫-২০১৭	Entity Wide Audit (সাধারণ)	৪টি	০৪-১২-২০১৮	২৩২২.৭৫
১০.	ঢাকা বিশ্ববিদ্যালয়	২০১৬-২০১৭	Entity Wide Audit (অগ্রিম)	৯টি	০৪-১২-২০১৮	৩২০০.২২
১১.	ঢাকা বিশ্ববিদ্যালয়	২০১৬-২০১৭	Entity Wide Audit (সাধারণ)	৬টি	০৪-১২-২০১৮	১২৯৬৮.৭৪
১২.	বিশ্ববিদ্যালয় মঞ্জুরী কমিশন	২০১৫-২০১৭	Entity Wide Audit (অগ্রিম)	৮টি	০৪-১২-২০১৮	১৬৫৫.৫০
১৩.	বিশ্ববিদ্যালয় মঞ্জুরী কমিশন	২০১৫-২০১৭	Entity Wide Audit (সাধারণ)	৪টি	০৪-১২-২০১৮	১৫৮৭.৩০
১৪.	পটুয়াখালী বি: ও প্র: বিশ্ব:	২০১৬-২০১৭	Entity Wide Audit (অগ্রিম)	১১টি	০৪-১২-২০১৮	১৩২৪.৭৭
১৫.	পাবনা বি: ও প্র: বিশ্ববিদ্যালয়	২০১৪-২০১৭	Entity Wide Audit (অগ্রিম)	১১টি	০৪-১২-২০১৮	৭১৪.৭৪
১৬.	পাবনা বি: ও প্র: বিশ্ববিদ্যালয়	২০১৪-২০১৭	Entity Wide Audit (সাধারণ)	৪টি	০৪-১২-২০১৮	১৬৬৯.২৫
১৭.	বাংলাদেশ কৃষি বিশ্ববিদ্যালয়	২০১৬-২০১৭	Entity Wide Audit (অগ্রিম)	১৪টি	১৩-১২-২০১৮	৩৪৬৭.২৭
১৮.	বাংলাদেশ কৃষি বিশ্ববিদ্যালয়	২০১৬-২০১৭	Entity Wide Audit (সাধারণ)	২টি	১৩-১২-২০১৮	৮৫.৭৫
১৯.	খুলনা প্রকৌশল ও প্রযুক্তি বিশ্ববিদ্যালয়	১৯৯৭-২০০০ ও ২০০৭-২০১২ এবং ২০১৩-২০১৪	সাধারণ	৬টি	২৪-১২-১৮	৪৭.৬১
				১৫০টি	মোট জড়িত টাকা:	৪৯৭১২.৫৪

০১ জানুয়ারি ২০১৮ থেকে ৩১ ডিসেম্বর ২০১৮ পর্যন্ত অনুষ্ঠিত দ্বি-পক্ষীয় ও ত্রি-পক্ষীয় সভার তালিকা

ক্র: নং	বিশ্ববিদ্যালয়সমূহ	সভার ধরন	আলোচিত আপত্তির সংখ্যা	নিষ্পত্তির সুপারিশকৃত আপত্তির সংখ্যা	সভা অনুষ্ঠানের তারিখ
দ্বি-পক্ষীয় সভা:					
০১	বাংলাদেশ প্রকৌ: বিশ্ববিদ্যালয়	দ্বি-পক্ষীয়	৪৯টি	১৬টি	০১/০৩/১৮
০২	বাংলাদেশ কৃষি বিশ্ববিদ্যালয়	দ্বি-পক্ষীয়	৩৩টি	২৩টি	০৪/০৩/১৮
০৩	সিলেট কৃষি বিশ্ববিদ্যালয়	দ্বি-পক্ষীয়	৩৩টি	৯টি	২০/০৩/১৮
০৪	চট্টগ্রাম ভে: এন্ড এ: সা: বিশ্ব:	দ্বি-পক্ষীয়	২৮টি	১৬টি	২২/০৩/১৮
০৫	ইসলামী বিশ্ববিদ্যালয়	দ্বি-পক্ষীয়	২৭টি	১৩টি	২৫/০৩/১৮
০৬	ব.শে.মু.র. বি.ও প্র. বিশ্ববিদ্যালয়	দ্বি-পক্ষীয়	২২টি	১৩টি	২৭/০৩/১৮
০৭	বাংলাদেশ প্রকৌ: বিশ্ববিদ্যালয়	দ্বি-পক্ষীয়	৪১টি	২৫টি	২২/০৭/১৮
০৮	কুমিল্লা বিশ্ববিদ্যালয়	দ্বি-পক্ষীয়	২৩টি	১৪টি	২৫/০৭/১৮
০৯	যশোর বিজ্ঞান ও প্রযুক্তি বিশ্ববিদ্যালয়	দ্বি-পক্ষীয়	১০টি	০৫টি	২৮/০৭/১৮
১০	মাওলানা ভাসানী বি: ও প্র: বিশ্ব:	দ্বি-পক্ষীয়	৪৪টি	৩১টি	৩১/০৭/১৮
১১	নোয়াখালী বি: ও প্র: বিশ্ব:	দ্বি-পক্ষীয়	৩৪টি	২৬টি	০৫/০৮/১৮
ত্রি-পক্ষীয় সভা:					
০১	হায়ার এডুকেশন কোয়ালিটি ইনহাসমেন্ট প্রজেক্ট (হেকেপ)	ত্রি-পক্ষীয়	০৭টি	০৪টি	১৮/০১/১৮
০২	জাতীয় বিশ্ববিদ্যালয়	ত্রি-পক্ষীয়	১৮টি	০৯টি	১৫/০২/১৮
০৩	বাংলাদেশ বিশ্ববিদ্যালয় মঞ্জুরী কমিশন	ত্রি-পক্ষীয়	১৯টি	১২টি	০২/০৪/১৮
০৪	জাহাঙ্গীরনগর বিশ্ববিদ্যালয়	ত্রি-পক্ষীয়	৬৬টি	১৭টি	১৭/০৪/১৮
০৫	খুলনা বিশ্ববিদ্যালয়	ত্রি-পক্ষীয়	৩৫টি	১৬টি	১৯/০৪/১৮
০৬	ঢাকা বিশ্ববিদ্যালয়	ত্রি-পক্ষীয়	৪৩টি	৩০টি	২৩/০৪/১৮
০৭	উন্মুক্ত বিশ্ববিদ্যালয়	ত্রি-পক্ষীয়	১১টি	০৭টি	২৫/০৪/১৮
০৮	ঢাকা প্রকৌশল ও প্রযুক্তি বিশ্ববিদ্যালয়	ত্রি-পক্ষীয়	১৬টি	১২টি	৩০/০৫/১৮
০৯	শাহজালাল বি: ও প্র: বিশ্ব:	ত্রি-পক্ষীয়	১৪টি	০৮টি	১৩/০৮/১৮
১০	রাজশাহী প্রকৌশল ও প্রযুক্তি বিশ্ববিদ্যালয়	ত্রি-পক্ষীয়	৩৪টি	১৭টি	১৯/০৯/১৮
১১	রাজশাহী বিশ্ববিদ্যালয়	ত্রি-পক্ষীয়	৫০টি	১৮টি	২০/০৯/১৮
১২	বেগম রোকেয়া বিশ্ববিদ্যালয়	ত্রি-পক্ষীয়	১৩টি	৪টি	১৮/১০/২০১৮
১৩	হাজী মোহাম্মদ দানেশ বিঃ ও প্রঃ বিশ্বঃ	ত্রি-পক্ষীয়	৬০টি	৮টি	১৩/১১/২০১৮
১৪	চট্টগ্রাম ভেটেরিনারি ও এনিম্যাল সাইন্সেস বিশ্বঃ	ত্রি-পক্ষীয়	২১টি	২টি	১৮/১১/২০১৮
১৫	বাংলাদেশ প্রকৌ: বিশ্ববিদ্যালয়	ত্রি-পক্ষীয়	৫২টি	৩৩টি	২৪/১২/২০১৮

অডিট আপত্তি সংক্রান্ত তথ্য (০১ জানুয়ারি ২০১৮ থেকে ৩১ ডিসেম্বর ২০১৮ পর্যন্ত)

(কোটি টাকায়)

মন্ত্রণালয়/ বিভাগসমূহের নাম	আপত্তির ধরন	পূর্বের অডিট আপত্তি		নতুন আগত অডিট আপত্তি		নিষ্পত্তিকৃত অডিট আপত্তি		অনিষ্পন্ন অডিট আপত্তি	
		সংখ্যা	টাকার পরিমাণ	সংখ্যা	টাকার পরিমাণ	সংখ্যা	টাকার পরিমাণ	সংখ্যা	টাকার পরিমাণ
বাংলাদেশ বিশ্ববিদ্যালয় মঞ্জুরী কমিশন	সাধারণ	৪৫২		০৪		০০		৪৫৬	
	অগ্রিম	৪৬	১৪৬.৬৭	০৮	৩২.৪২	০৪	১.০১	৫০	১৭৮.০৮
	পিএ কমিটি	২০		০০		০০		২০	
মোট:		৫১৮	১৪৬.৬৭	১২	৩২.৪২	০৪	১.০১	৫২৬	১৭৮.০৮
	সাধারণ	৪২৬৭		৬৭		১৫১		৪১৮৩	
বিশ্ববিদ্যালয়সমূহ	অগ্রিম	২১৫৫	২,৩৪৬.২৫	১৮৫	৫০৬.৯৮	৪৩	৮৮.৭০	২২৯৭	২,৭৬৪.৫৪
	পিএ কমিটি	১১৬		০		০৭		১০৯	
মোট:		৬৫৩৮	২,৩৪৬.২৫	২৫২	৫০৬.৯৮	২০১	৮৮.৭০	৬৫৮৯	২,৭৬৪.৫৪
সর্বমোট		৭০৫৬	২,৪৯২.৯২	২৬৪	৫৩৯.৪০	২০৫	৮৯.৭০	৭১১৫	২,৯৪২.৬২

১.৬ ২০১৮ সালে সরকারি বিশ্ববিদ্যালয়সমূহের উন্নয়ন কার্যক্রম

২০১৮ সালের প্রথম ছয় মাসে (জানুয়ারি-জুন ২০১৮) বিশ্ববিদ্যালয় শিক্ষা উপ-খাতে বিনিয়োগ ও কারিগরি সহায়তা প্রকল্পসহ মোট ৪৭টি এবং শেষ ছয় মাসে (জুলাই-ডিসেম্বর ২০১৮) বিনিয়োগ ও কারিগরি সহায়তা প্রকল্পসহ মোট ৪১টি প্রকল্প অন্তর্ভুক্ত ছিল। ২০১৮ পঞ্জিকা বছরে বিশ্ববিদ্যালয় শিক্ষা উপ-খাতে অন্তর্ভুক্ত উন্নয়ন প্রকল্পসমূহের বাস্তবায়ন অগ্রগতি সন্তোষজনক। আলোচ্য বছরে সংশোধিত এডিপিভুক্ত উন্নয়ন প্রকল্পগুলোর মধ্য হতে নিম্নোক্ত ০৩টি বিনিয়োগ এবং ০১টি কারিগরি সহায়তা প্রকল্প সমাপ্ত হয়েছে। সমাপ্ত প্রকল্পগুলো নিম্নরূপ-

(ক) সমাপ্ত বিনিয়োগ প্রকল্পসমূহ

- ০১। হাজী মোহাম্মদ দানেশ বিজ্ঞান ও প্রযুক্তি বিশ্ববিদ্যালয় শক্তিশালীকরণ
- ০২। ইনফ্রাস্ট্রাকচারাল ফ্যাসিলিটিজ ফর দি ডিপার্টমেন্ট অব ইন্ডাস্ট্রিয়াল এন্ড প্রডাকশন ইঞ্জিনিয়ারিং এন্ড দি ডিপার্টমেন্ট অব আর্কিটেকচার ইন ডুয়েট
- ০৩। চট্টগ্রাম ভেটেরিনারি এ্যানিমেল সাইন্সেস বিশ্ববিদ্যালয়ের উন্নয়ন

(খ) সমাপ্ত কারিগরি সহায়তা প্রকল্প

- ০১। ডেভেলপমেন্ট অভ ট্রেস টলারেন্ট পিনাট (আরাসিস হাইপোজিয়া এল) ব্রিডিং লাইনস ইউজিং মডার্ন বায়োটেকনোলজি”

১.৬.১ সংশোধিত বার্ষিক উন্নয়ন কর্মসূচি ২০১৭-১৮ঃ ২০১৭-১৮ অর্থবছরের সংশোধিত বার্ষিক উন্নয়ন কর্মসূচিতে ০৬টি কারিগরি সহায়তা কর্মসূচিসহ মোট ৪৭টি প্রকল্পের মাধ্যমে উন্নয়ন কার্যক্রম পরিচালিত হয়েছে। ৪৭টি প্রকল্পের অনুকূলে মোট ১২৫০০২.০০ লক্ষ টাকা জিওবি এবং অন্যান্য সহযোগী সংস্থা থেকে ব্যয়ের জন্য বরাদ্দ প্রদান করা হয়েছিল। উন্নয়নের ধারা অব্যাহত রাখতে সরকার কর্তৃক সকল বিশ্ববিদ্যালয়ের জন্য উন্নয়ন কার্যক্রম বাস্তবায়ন প্রক্রিয়া বিরাজমান। সরকারের উন্নয়নের সহযোগিতায় বিভিন্ন বৈদেশিক সংস্থা উন্নয়ন প্রকল্প গ্রহণের জন্য তাদের সহযোগিতার হাতও বাড়িয়ে দিয়েছে। ২০১৭-১৮ অর্থবছরের সংশোধিত বার্ষিক উন্নয়ন কর্মসূচিতে অন্তর্ভুক্ত প্রকল্পসমূহের তালিকা, প্রকল্প ব্যয় ও বরাদ্দকৃত অর্থের পরিমাণসহ নিম্নে ১.৬.১ সারণিতে সন্নিবেশিত করা হলো-

সারণি ১.৬.১ সংশোধিত বার্ষিক উন্নয়ন কর্মসূচি ২০১৭-২০১৮ (জানুয়ারি-জুন ২০১৮)

(লক্ষ টাকার অংকে)

ক্রঃ নং	উন্নয়ন প্রকল্পের নাম	প্রকল্প ব্যয়	২০১৮ সালের জানুয়ারি-জুন এডিপি বরাদ্দ		
			মোট বরাদ্দ	জিওবি	প্রকল্প সাহায্য (টাকাংশ)
১	২	৩	৪	৫	৬
(ক) বিনিয়োগ কর্মসূচি					
০১	হায়ার এডুকেশন কোয়ালিটি এনহ্যান্সমেন্ট প্রজেক্ট	২০৫৪৩২	২৬১০০	১১০০	২৫০০০
০২	ঢাকা বিশ্ববিদ্যালয়ের অফিসারদের জন্য ২০-তলা আবাসিক শহীদ শেখ রাসেল টাওয়ার ভবন নির্মাণ	৮৭৮১	২৯৭১	২৯৭১	০০
০৩	ঢাকা বিশ্ববিদ্যালয়ের একাডেমিক ও আবাসিক ভবন নির্মাণ	৬১৯৪৬	২৫০০	২৫০০	০০
০৪	রাজশাহী বিশ্ববিদ্যালয়ের ভৌত অবকাঠামো উন্নয়ন	৩৬৩৮৭	২০০০	২০০০	০০

ক্রঃ নং	উন্নয়ন প্রকল্পের নাম	প্রকল্প ব্যয়	২০১৮ সালের জানুয়ারি-জুন এডিপি বরাদ্দ		
			মোট বরাদ্দ	জিওবি	প্রকল্প সাহায্য (টাকাংশ)
১	২	৩	৪	৫	৬
০৫	বাংলাদেশ প্রকৌশল বিশ্ববিদ্যালয়ের অধিকতর উন্নয়ন	১১০০০	২০০০	২০০০	০০
০৬	বাংলাদেশ প্রকৌশল বিশ্ববিদ্যালয়ের শিপ মডেল টেস্টিং সেন্টার (টোয়িং ট্যাংক) স্থাপন	৪৮৮৪	১২৮৪	১২৮৪	০০
০৭	চট্টগ্রাম বিশ্ববিদ্যালয়ের একাডেমিক ও ভৌত অবকাঠামো উন্নয়ন	২৯৭৫০	৩৯৬৭	৩৯৬৭	০০
০৮	চট্টগ্রাম বিশ্ববিদ্যালয়ের বৌদ্ধ ও অন্যান্য সংখ্যালঘু সম্প্রদায়ের শিক্ষার্থীদের জন্য সুবিধা সৃষ্টিকরণ (সংশোধিত বাজেট)	৩৫৫০	২৮৫	২৮৫	০০
০৯	চট্টগ্রাম বিশ্ববিদ্যালয়ের ইনস্টিটিউট অব মেরিন সায়েন্সেস এন্ড ফিশারিজের গবেষণা ও সক্ষমতা বৃদ্ধি	৭২১০	১০০০	১০০০	০০
১০	ইসলামী বিশ্ববিদ্যালয়ের অধিকতর উন্নয়ন-২য় পর্যায়	৭০৫৮	৩১২৮	৩১২৮	০০
১১	শাহজালাল বিজ্ঞান ও প্রযুক্তি বিশ্ববিদ্যালয়ের অধিকতর উন্নয়ন	২০০৩৮	২০০	২০০	০০
১২	খুলনা বিশ্ববিদ্যালয়ের অধিকতর অবকাঠামো উন্নয়ন	১৮৮৪৪	২০০০	২০০০	০০
১৩	কলেজ এডুকেশন ডেভলপমেন্ট প্রজেক্ট (জাতীয় বিশ্ববিদ্যালয়)	১০৪০০০	৫৭৫০	৪০০০	১৭৫০
১৪	জাতীয় বিশ্ববিদ্যালয়ে ০৩ টি আঞ্চলিক অফিস স্থাপন	১০৪০২	৫৮৫২	৫৮৫২	০০
১৫	বঙ্গবন্ধু শেখ মুজিবুর রহমান কৃষি বিশ্ববিদ্যালয়ের কৃষি অর্থনীতি ও গ্রামীণ উন্নয়ন অনুষদের ভৌত ও অন্যান্য সুযোগ সুবিধাদি সৃষ্টি	৩৪৭৪	৪৭৪	৪৭৪	০০
১৬	বঙ্গবন্ধু শেখ মুজিবুর রহমান কৃষি বিশ্ববিদ্যালয়ের ভৌত সুবিধাদি এবং গবেষণা সক্ষমতা বৃদ্ধিকরণ	৩৭৫৭১	৫৮০০	৫৮০০	০০
১৭	হাজী মোহাম্মদ দানেশ বিজ্ঞান ও প্রযুক্তি বিশ্ববিদ্যালয়ের বিশেষ উন্নয়ন	১৫৬৮৫	১০৯৩	১০৯৩	০০
১৮	মাওলানা ভাসানী বিজ্ঞান ও প্রযুক্তি বিশ্ববিদ্যালয় শক্তিশালীকরণ	৩৪৫৭৭	৪৮৪১	৪৮৪১	০০
১৯	পটুয়াখালী বিজ্ঞান ও প্রযুক্তি বিশ্ববিদ্যালয়ের অধিকতর উন্নয়ন	১২০০৫	৫০০	৫০০	০০
২০	শেরেবাংলা বিশ্ববিদ্যালয়ের অধিকতর উন্নয়ন	৩৫২৬৮	১০৬৯২	১০৬৯২	০০
২১	চট্টগ্রাম প্রকৌশল ও প্রযুক্তি বিশ্ববিদ্যালয়ের অধিকতর সম্প্রসারণ ও উন্নয়ন	৬৯২৯	১৭০০	১৭০০	০০
২২	চট্টগ্রাম প্রকৌশল ও প্রযুক্তি বিশ্ববিদ্যালয়ের উন্নয়ন	৩২০০০	১৭৪৮	১৭৪৮	০০
২৩	রাজশাহী প্রকৌশল ও প্রযুক্তি বিশ্ববিদ্যালয়ের অধিকতর উন্নয়ন	৩৪০১৩	১৭৫৭	১৭৫৭	০০
২৪	খুলনা প্রকৌশল ও প্রযুক্তি বিশ্ববিদ্যালয়ের অবকাঠামো সুবিধা উন্নয়ন	১২২৯৮	২০৯০	২০৯০	০০
২৫	ঢাকা প্রকৌশল ও প্রযুক্তি বিশ্ববিদ্যালয়ের অধিকতর উন্নয়ন	২৭৭৪০	১৫০০	১৫০০	০০
২৬	নোয়াখালী বিজ্ঞান ও প্রযুক্তি বিশ্ববিদ্যালয়ের ভৌত ও একাডেমিক সুবিধা বৃদ্ধিকরণ	২৩৮৪৮	৩৩৪১	৩৩৪১	০০
২৭	জগন্নাথ বিশ্ববিদ্যালয়ের উন্নয়ন	১০৭০৫	১৫০০	১৫০০	০০
২৮	কুমিল্লা বিশ্ববিদ্যালয়ের উন্নয়ন	৬৮৫৬	১৪৮৫	১৪৮৫	০০
২৯	জাতীয় কবি কাজী নজরুল ইসলাম বিশ্ববিদ্যালয়ের উন্নয়ন	২৪৯৯৯	৩০০০	৩০০০	০০
৩০	জাতীয় কবি কাজী নজরুল ইসলাম বিশ্ববিদ্যালয়ের ভৌত অবকাঠামো উন্নয়ন	৪৯১৩৪	১০০	১০০	০০

ক্রঃ নং	উন্নয়ন প্রকল্পের নাম	প্রকল্প ব্যয়	২০১৮ সালের জানুয়ারি-জুন এডিপি বরাদ্দ		
			মোট বরাদ্দ	জিওবি	প্রকল্প সাহায্য (টাকাংশ)
১	২	৩	৪	৫	৬
৩১	চট্টগ্রাম ডেটেরিনারি ও এ্যানিম্যাল সাইন্সেস বিশ্ববিদ্যালয়ের ২য় ক্যাম্পাস স্থাপন	১৭৮৯৭	৩০০০	৩০০০	০০
৩২	সিলেট কৃষি বিশ্ববিদ্যালয়ের উন্নয়ন-১ম পর্যায় (২য় সংশোধিত)	১১০৯০	৯৬২	৯৬২	০০
৩৩	সিলেট কৃষি বিশ্ববিদ্যালয়ে দুটি একাডেমিক ভবন এবং একটি অডিটোরিয়াম ভবন নির্মাণ	৪৩১১	৪০৯	৪০৯	০০
৩৪	যশোর বিজ্ঞান ও প্রযুক্তি বিশ্ববিদ্যালয়ের একাডেমিক ও অবকাঠামো উন্নয়ন	২৮১৮৯	৩০৬০	৩০৬০	০০
৩৫	বেগম রোকেয়া বিশ্ববিদ্যালয়ের বিশেষ উন্নয়ন	৯৭৫০	৩০০০	৩০০০	০০
৩৬	বাংলাদেশ ইউনিভার্সিটি অব প্রফেশনালস এর উন্নয়ন	২৫৬৮৮	২১০০	২১০০	০০
৩৭	বঙ্গবন্ধু শেখ মুজিবুর রহমান বিজ্ঞান ও প্রযুক্তি বিশ্ববিদ্যালয়ের অধিকতর উন্নয়ন	১০৫০০	২০০০	২০০০	০০
৩৮	বাংলাদেশ টেক্সটাইল বিশ্ববিদ্যালয়ের উন্নয়ন	১৮৩৬৫	৩৫০০	৩৫০০	০০
৩৯	বরিশাল বিশ্ববিদ্যালয় স্থাপন প্রকল্প	১৭৩৬৫	১৯৭৮	১৯৭৮	০০
৪০	রাঙ্গামাটি বিজ্ঞান ও প্রযুক্তি বিশ্ববিদ্যালয় স্থাপন	১১৬৪৭	৩০০০	৩০০০	০০
৪১	ইসলামি আরবী বিশ্ববিদ্যালয় স্থাপন	৪১৭৭৫	১২০	১২০	০০
উপ-মোট বিনিয়োগ প্রকল্প ৪১ টি =		১০৯২৯৬১	১২৩৭৮৭	৯৭০৩৭	২৬৭৫০

(লক্ষ টাকার অংকে)

ক্রঃ নং	উন্নয়ন প্রকল্পের নাম	প্রকল্প ব্যয়	২০১৮ সালের জানুয়ারি-জুন এডিপি বরাদ্দ		
			মোট বরাদ্দ	জিওবি	প্রকল্প সাহায্য (টাকাংশ)
১	২	৩	৪	৫	৬
(খ) কারিগরি সহায়তা কর্মসূচি					
০১	স্ট্রিংদেনিং দি ক্যাপাসিটি অব টিচিং এন্ড রিসার্চ ফ্যাসিলিটিজ এ্যাট দি ডিপার্টমেন্ট অব পপুলেশন সাইন্সেস	৩১৬	১৩০	০০	১৩০
০২	মলিকুউলার এপিডেমিওলজি অব মাইক্রোবায়োকটেরিয়াম বডিস ইনডেকশন ইন এ্যানিম্যালস এন্ড ম্যান ইন বাংলাদেশ	১৬৯	১০০	০০	১০০
০৩	রিসার্চ অন ডিজাস্টার প্রিভেনশন/মিটিগেশন মেজার্স এগেইনস্ট ফ্লাডস এন্ড স্টর্ম সার্ভেস ইন বাংলাদেশ	২৮৩৮	৮০৫	০০	৮০৫
০৪	ইমপ্রুভমেন্ট অভ সল্ট এন্ড সাব মারজেনস ট্রিলারেন্ট রাইছ থ্রু জেনেটিক ইঞ্জিনিয়ারিং এপ্রোচ টু রিং ফুড সিকিইরিটি উইথ এনভায়রনমেন্টাল সেফটি ইন বাংলাদেশ	১১৫	১১৫	০০	১১৫
০৫	ইভালুয়েশন ফুট জার্মপ্লাজম এ্যাভেইলেবল ইন দি সাউথ-ওয়েস্টার্ন রিজিয়ন অভ বাংলাদেশ অন দি বেসিস অভ দেয়ার ফিজিও-কেমিক্যাল ক্যারেক্টারিস্টিকস এন্ড	১৫৩	১৫	০০	১৫

ক্রঃ নং	উন্নয়ন প্রকল্পের নাম	প্রকল্প ব্যয়	২০১৮ সালের জানুয়ারি-জুন এডিপি বরাদ্দ		
			মোট বরাদ্দ	জিওবি	প্রকল্প সাহায্য (টাকাংশ)
১	২	৩	৪	৫	৬
	জেনেটিক ভেরিয়েবিলিটি বাই র্যানডম এ্যামপ্লিফাইড পলিমরফিয়া ডিএনএ (আরএপিডি) এ্যানালাইসিস, খুলনা বিশ্ববিদ্যালয়, খুলনা				
০৬	মলিকুলার ক্যারেক্টারাইজেশন এন্ড আইডেন্টিফিকেশন অব ইমপারটেন্টস জুনোটিক এন্ড ইনফেকসাস ডিজিস অব লাইভস্টক এন্ড পোল্ট্রি ইন বাংলাদেশ	৯০	৫০	০০	৫০
	উপ-মোট কারিগরি সহায়তা প্রকল্প ০৬ টি =	৩৬৮১	১২১৫	০০	১২১৫
	সর্বমোট (বিনিয়োগ +কারিগরি) ৪৭টি=	১০৯৬৬৪২	১২৫০০২		২৭৯৬৫

১.৬.২ ২০১৭-১৮ অর্থবছরে বিশ্ববিদ্যালয়সমূহের উল্লেখযোগ্য উন্নয়ন কার্যক্রমের প্রকল্পভিত্তিক বিবরণ

বিশ্ববিদ্যালয় ও প্রকল্পভিত্তিক উন্নয়ন মঞ্জুরির বিবরণ সন্নিবেশ করা হলো। নিম্নে প্রতিটি বিশ্ববিদ্যালয়ের প্রকল্পসমূহের বিস্তারিত বিবরণ আলাদাভাবে উপস্থাপন করা হলো-

০১। বাংলাদেশ বিশ্ববিদ্যালয় মঞ্জুরী কমিশন

(১) প্রকল্পের নাম : হায়ার এডুকেশন কোয়ালিটি এনহ্যান্সমেন্ট প্রকল্প

সময়কাল : জানুয়ারি ২০০৯- ডিসেম্বর ২০১৮ (বর্ধিত সময়: মার্চ ২০১৯)

প্রাক্কলিত ব্যয় : ২০৫৪৩২.০০ লক্ষ টাকা

এই প্রকল্পের অনুকূলে ২০১৭-১৮ অর্থবছরের সংশোধিত এডিপিতে ২৬১০০.০০ লক্ষ টাকা বরাদ্দ পাওয়া যায়। তন্মধ্যে ১১০০.০০ লক্ষ টাকা জিওবি খাতে এবং ২৫০০০.০০ লক্ষ টাকা প্রকল্প সাহায্য খাতে বরাদ্দ রাখা হয়। আলোচ্য অর্থবছরে বরাদ্দকৃত এই অর্থ জনবলের বেতন-ভাতাদি, মোটরযান ক্রয়, অফিস যন্ত্রপাতি ও আসবাবপত্র ক্রয়, মুদ্রণ ও স্টেশনারি এবং আনুষঙ্গিক খাতে ব্যয়ের লক্ষ্যমাত্রা নির্ধারণ করা হয়। এই অর্থবছরে জুন'১৮ পর্যন্ত ২৬১০০.০০ লক্ষ টাকা ব্যয় করা হয়েছে যা ক্রমপূঞ্জিত বাস্তব অগ্রগতির ১২.৭০%। উল্লেখ্য প্রকল্পের শুরু থেকে জুন'১৮ পর্যন্ত মোট ১৫৯৯৩০.০০ লক্ষ টাকা ব্যয় হয়েছে এবং ক্রমপূঞ্জিত বাস্তব অগ্রগতি ৭৭.৮৫%।

০২। ঢাকা বিশ্ববিদ্যালয়

(১) প্রকল্পের নাম : ঢাকা বিশ্ববিদ্যালয়ের অফিসারদের জন্য ২০ তলা আবাসিক শহীদ শেখ রাসেল টাওয়ার ভবন নির্মাণ প্রকল্প

সময়কাল : জুলাই ২০১৫- জুন ২০১৮

প্রাক্কলিত ব্যয় : ৮৭৮১.০০ লক্ষ টাকা

এই বিনিয়োগ প্রকল্পের অনুকূলে ২০১৭-১৮ অর্থবছরের সংশোধিত এডিপিতে জিওবি থেকে ২৯৭১.০০ লক্ষ টাকা বরাদ্দ পাওয়া যায়। আলোচ্য অর্থবছরে বরাদ্দকৃত এই অর্থ নির্মাণ খাতে ব্যয় করা হয়েছে। এই অর্থবছরে জুন ২০১৮ পর্যন্ত ছাড়কৃত জিওবি এর ২৯৭১.০০ লক্ষ টাকা ব্যয় করা হয়েছে যা ক্রমপূঞ্জিত বাস্তব অগ্রগতির ৩৩.৮৩%। উল্লেখ্য প্রকল্পের শুরু থেকে জুন' ২০১৮ পর্যন্ত মোট ২৬৭১.০০ লক্ষ টাকা ব্যয় হয়েছে এবং ক্রমপূঞ্জিত বাস্তব অগ্রগতি ৬৪.৫৮%।

(২) প্রকল্পের নাম : ঢাকা বিশ্ববিদ্যালয়ের একাডেমিক ও আবাসিক ভবন নির্মাণ প্রকল্প

সময়কাল : জুলাই ২০১৬- জুন ২০২০

প্রাক্কলিত ব্যয় : ৬১৯৪৬.০০ লক্ষ টাকা

এই বিনিয়োগ প্রকল্পের অনুকূলে ২০১৭-১৮ অর্থবছরের সংশোধিত এডিপিতে জিওবি খাতে ২৫০০.০০ লক্ষ টাকা বরাদ্দ পাওয়া যায়। আলোচ্য অর্থবছরে বরাদ্দকৃত ২৫০০.০০ লক্ষ টাকা ২০১৮-এর জুন পর্যন্ত ব্যয় করা হয়েছে যা ক্রমপুঞ্জিত বাস্তব অগ্রগতির ৪.০৪%। উল্লেখ্য প্রকল্পের শুরু থেকে জুন ২০১৮ পর্যন্ত মোট ১০০০.০০ লক্ষ টাকা ব্যয় হয়েছে এবং ক্রমপুঞ্জিত বাস্তব অগ্রগতি ১৬.১৪%।

(৩) প্রকল্পের নাম : স্ট্রেংদেনিং দি ক্যাপাসিটি অব টিচিং এন্ড রিসার্চ ফ্যাসিলিটিজ এ্যাট দি ডিপার্টমেন্ট অব পপুলেশন সাইন্সেস প্রকল্প

সময়কাল : জুলাই ২০১৭- জুন ২০২১

প্রাক্কলিত ব্যয় : ৩১৬.০০ লক্ষ টাকা

এই কারিগরি সহায়তা প্রকল্পের অনুকূলে ২০১৭-১৮ অর্থবছরের সংশোধিত এডিপিতে প্রকল্প সাহায্য ১৩০.০০ লক্ষ টাকা বরাদ্দ পাওয়া যায়। আলোচ্য অর্থবছরে জুন' ১৮ পর্যন্ত ছাড়কৃত জিওবি এর ৩৫.০০ লক্ষ টাকা ব্যয় করা হয়েছে যা ক্রমপুঞ্জিত বাস্তব অগ্রগতির ১১.০৮%।

০৩। রাজশাহী বিশ্ববিদ্যালয়

(১) প্রকল্পের নাম : রাজশাহী বিশ্ববিদ্যালয়ের ভৌত অবকাঠামো উন্নয়ন প্রকল্প

সময়কাল : জানুয়ারি ২০১৭- জুন ২০২০

প্রাক্কলিত ব্যয় : ৩৬৩৮৭.০০ লক্ষ টাকা

এই বিনিয়োগ প্রকল্পের অনুকূলে ২০১৭-১৮ অর্থবছরের সংশোধিত এডিপিতে জিওবি থেকে ২০০০.০০ লক্ষ টাকা বরাদ্দ পাওয়া যায়। আলোচ্য অর্থবছরে জুন'১৮ পর্যন্ত ছাড়কৃত জিওবি এর ২০০০.০০ লক্ষ টাকা ব্যয় করা হয়েছে যা ক্রমপুঞ্জিত বাস্তব অগ্রগতির ৫.৫০%। উল্লেখ্য প্রকল্পের শুরু থেকে জুন'১৮ পর্যন্ত মোট ২৩১৪.০০ লক্ষ টাকা ব্যয় হয়েছে এবং ক্রমপুঞ্জিত বাস্তব অগ্রগতি ৬.৩৬%।

০৪। বাংলাদেশ কৃষি বিশ্ববিদ্যালয়

(১) প্রকল্পের নাম : মলিকুউলার এপিডেমিওলজি অব মাইক্রোবায়াকটেরিয়াম বভিস ইনডেকশন ইন এ্যানিম্যালস এন্ড ম্যান ইন বাংলাদেশ

সময়কাল: জুলাই ২০১১- ডিসেম্বর ২০১৭

প্রাক্কলিত ব্যয় : ১৬৯.০০ লক্ষ টাকা

এই কারিগরি সহায়তা প্রকল্পের অনুকূলে ২০১৭-১৮ অর্থবছরের সংশোধিত এডিপিতে ১০০.০০ লক্ষ টাকা প্রকল্প সাহায্য বরাদ্দ পাওয়া যায়। আলোচ্য অর্থবছরে জুন'১৮ পর্যন্ত ছাড়কৃত জিওবি এর ১০০.০০ লক্ষ টাকা ব্যয় করা হয়েছে এবং বাস্তব অগ্রগতি ৫৯.১৭%।

০৫। বাংলাদেশ প্রকৌশল বিশ্ববিদ্যালয়

(১) প্রকল্পের নাম : বাংলাদেশ প্রকৌশল বিশ্ববিদ্যালয়ের অধিকতর উন্নয়ন প্রকল্প

সময়কাল : জুলাই ২০১৪- জুন ২০১৯

প্রাক্কলিত ব্যয় : ১১০০০.০০ লক্ষ টাকা

এই বিনিয়োগ প্রকল্পের অনুকূলে ২০১৭-১৮ অর্থবছরের সংশোধিত এডিপিতে জিওবি থেকে ২০০০.০০ লক্ষ টাকা বরাদ্দ পাওয়া যায়। আলোচ্য অর্থবছরে বরাদ্দকৃত এই অর্থ নির্মাণ ও অন্যান্য খাতে ব্যয় করা

হয়েছে। এই অর্থবছরে জুন'১৮ পর্যন্ত ছাড়কৃত জিওবি এর ২০০০.০০ লক্ষ টাকা ব্যয় করা হয়েছে যা ক্রমপুঞ্জিত বাস্তব অগ্রগতির ১৮.১৮%। উল্লেখ্য প্রকল্পের শুরু থেকে জুন' ১৮ পর্যন্ত মোট ৮৪৩১.০০ লক্ষ টাকা ব্যয় হয়েছে এবং ক্রমপুঞ্জিত বাস্তব অগ্রগতি ৭৬.৬৫%।

(২) প্রকল্পের নাম : রিসার্চ অন ডিজাস্টার প্রিভেনশন/মিটিগেশন মেজার্স এগেইনস্ট ফ্লাডস এন্ড স্টর্ম সার্জেস ইন বাংলাদেশ প্রকল্প

সময়কাল : জুলাই ২০১৪- জুন ২০২১

প্রাক্কলিত ব্যয় : ২৮৩৮.০০ লক্ষ টাকা

এই কারিগরি সহায়তা প্রকল্পের অনুকূলে ২০১৭-১৮ অর্থবছরের সংশোধিত এডিপিতে ৮০৫.০০ লক্ষ টাকা প্রকল্প সাহায্য বরাদ্দ পাওয়া যায়। আলোচ্য অর্থবছরে জুন'১৮ পর্যন্ত ছাড়কৃত জিওবি এর ১৪৫০.০০ লক্ষ টাকা ব্যয় করা হয়েছে যা ক্রমপুঞ্জিত বাস্তব অগ্রগতির ৫১.০৯%।

(৩) প্রকল্পের নাম : বাংলাদেশ প্রকৌশল বিশ্ববিদ্যালয়ে শিপ মডেল টেস্টিং সেন্টার স্থাপন (টোয়িং ট্যাংক) প্রকল্প

সময়কাল : জুলাই ২০১৫-ডিসেম্বর ২০১৮

প্রাক্কলিত ব্যয় : ৪৮৮৪.০০ লক্ষ টাকা

এই বিনিয়োগ প্রকল্পের অনুকূলে ২০১৭-১৮ অর্থবছরের সংশোধিত এডিপিতে জিওবি থেকে ১২৮৪.০০ লক্ষ টাকা বরাদ্দ পাওয়া যায়। আলোচ্য অর্থবছরে বরাদ্দকৃত এই অর্থ নির্মাণ ও সংশ্লিষ্ট খাতে ব্যয় করা হয়েছে। এই অর্থবছরে জুন'১৮ পর্যন্ত ছাড়কৃত জিওবি এর ১২৮৪.০০ লক্ষ টাকা ব্যয় করা হয়েছে যা ক্রমপুঞ্জিত বাস্তব অগ্রগতির ২৬.২৯%। উল্লেখ্য প্রকল্পের শুরু থেকে জুন' ১৮ পর্যন্ত মোট ৪৩৮৪.০০ লক্ষ টাকা ব্যয় হয়েছে এবং ক্রমপুঞ্জিত বাস্তব অগ্রগতি ৮৯.৭৬%।

০৬। চট্টগ্রাম বিশ্ববিদ্যালয়

(১) প্রকল্পের নাম : চট্টগ্রাম বিশ্ববিদ্যালয়ের একাডেমিক ভৌত ও কাঠামোগত উন্নয়ন প্রকল্প

সময়কাল: জানুয়ারি ২০১১-জুন ২০১৯

প্রাক্কলিত ব্যয় : ২৯৭৫০.০০ লক্ষ টাকা

এই বিনিয়োগ প্রকল্পের অনুকূলে ২০১৭-১৮ অর্থবছরের সংশোধিত এডিপিতে জিওবি থেকে ৩৯৬৭.০০ লক্ষ টাকা বরাদ্দ পাওয়া যায়। আলোচ্য অর্থবছরে বরাদ্দকৃত অর্থে ৫০০ আসনবিশিষ্ট ছাত্রী হল নির্মাণ, একাডেমিক ভবন নির্মাণ, ২৫০ আসনবিশিষ্ট ছাত্র হল নির্মাণ, অভ্যন্তরীণ সড়ক নির্মাণ, পরামর্শক ফিসহ অন্যান্য খাতে ব্যয়ের লক্ষ্যমাত্রা নির্ধারণ করা হয়। এই অর্থবছরে জুন'১৮ পর্যন্ত ছাড়কৃত জিওবি এর ৩৯৬৭.০০ লক্ষ টাকা ব্যয় করা হয়েছে যা ক্রমপুঞ্জিত বাস্তব অগ্রগতির ১৩.৩৩%। উল্লেখ্য প্রকল্পের শুরু থেকে জুন' ১৮ পর্যন্ত মোট ২৫৭৯২.০০ লক্ষ টাকা ব্যয় হয়েছে এবং ক্রমপুঞ্জিত বাস্তব অগ্রগতি ৮৬.৭০%।

(২) প্রকল্পের নাম: চট্টগ্রাম বিশ্ববিদ্যালয়ের বৌদ্ধ ও অন্যান্য সংখ্যালঘু সম্প্রদায়ের শিক্ষার্থীদের জন্য সুবিধা সৃষ্টিকরণ প্রকল্প

সময়কাল : জানুয়ারি ২০১৫-জুন ২০১৮

প্রাক্কলিত ব্যয় : ২৪১৫.০০ লক্ষ টাকা

এই বিনিয়োগ প্রকল্পের অনুকূলে ২০১৭-১৮ অর্থবছরের সংশোধিত এডিপিতে জিওবি হতে ২৮৫.০০ লক্ষ টাকা বরাদ্দ পাওয়া যায়। আলোচ্য অর্থবছরে বরাদ্দকৃত এই অর্থ ছাত্রী হল নির্মাণ, ছাত্র হল নির্মাণ,

অভ্যন্তরীণ সড়ক নির্মাণ, ও পরামর্শক ফিসহ অন্যান্য খাতে ব্যয়ের লক্ষ্যমাত্রা নির্ধারণ করা হয়। এই অর্থবছরে জুন'১৮ পর্যন্ত ছাড়কৃত জিওবি এর ২৮৫.০০ লক্ষ টাকা ব্যয় করা হয়েছে যা ক্রমপুঞ্জিত বাস্তব অগ্রগতির ১১.৮০%। উক্ত প্রকল্পের শুরু থেকে জুন' ১৮ পর্যন্ত সংশ্লিষ্ট খাতে মোট ২৭০০.০০ লক্ষ টাকা ব্যয় হয়েছে এবং ক্রমপুঞ্জিত বাস্তব অগ্রগতি ৮৮.১৭%।

(৩) প্রকল্পের নাম : চট্টগ্রাম বিশ্ববিদ্যালয়ের ইনস্টিটিউট অব মেরিন সায়েন্সেস এন্ড ফিশারিজের গবেষণা ও সক্ষমতা বৃদ্ধি প্রকল্প

সময়কাল: জানুয়ারি ২০১৭-জুন ২০১৯

প্রাক্কলিত ব্যয় : ৭২১০.০০ লক্ষ টাকা

এই বিনিয়োগ প্রকল্পের অনুকূলে ২০১৭-১৮ অর্থবছরের সংশোধিত এডিপিতে জিওবি ১০০০.০০ লক্ষ টাকা বরাদ্দ পাওয়া যায়। আলোচ্য অর্থবছরে বরাদ্দকৃত এই অর্থ একাডেমিক ভবন নির্মাণ, মৎস্য অনুঘদ ভবন নির্মাণ, সীমানা প্রাচীর নির্মাণ, অভ্যন্তরীণ সড়ক নির্মাণ, গেস্ট হাউস নির্মাণ, লাইব্রেরি নির্মাণ ও অন্যান্য নির্মাণ কাজ, আসবাবপত্র, অফিস যন্ত্রপাতি ও বৈজ্ঞানিক ও সৌরশক্তি যন্ত্রপাতি ক্রয় এবং অন্যান্য খাতে ব্যয়ের লক্ষ্যমাত্রা নির্ধারণ করা হয়। কিন্তু এই অর্থবছরে জুন'১৮ পর্যন্ত উক্ত প্রকল্পের অনুকূলে কোন অর্থ ছাড় করা হয়নি।

০৭। ইসলামী বিশ্ববিদ্যালয়

(১) প্রকল্পের নাম : ইসলামী বিশ্ববিদ্যালয়ের অধিকতর উন্নয়ন (২য় পর্যায়) শীর্ষক প্রকল্প

সময়কাল : জানুয়ারি ২০১৫-জুন ২০১৯

প্রাক্কলিত ব্যয় : ৭০৫৮.০০ লক্ষ টাকা

এই বিনিয়োগ প্রকল্পের অনুকূলে ২০১৭-১৮ অর্থবছরের সংশোধিত এডিপিতে জিওবি থেকে ৩১২৮.০০ লক্ষ টাকা বরাদ্দ পাওয়া যায়। আলোচ্য অর্থবছরে বরাদ্দকৃত এই অর্থ ছাত্রী হল নির্মাণ, শিক্ষক/কর্মকর্তাদের জন্য ১০ তলা আবাসিক ভবন নির্মাণ, অনুঘদ ভবন নির্মাণ, বিভিন্ন ভবনের সংস্কার কেন্দ্রীয় মসজিদের সম্প্রসারণ, ৫০০ কেভিএ ইলেকট্রিক সাব-স্টেশন স্থাপন এবং বৈজ্ঞানিক যন্ত্রপাতি ক্রয় খাতে ব্যয়ের লক্ষ্যমাত্রা নির্ধারণ করা হয়। এই অর্থবছরে জুন'১৮ পর্যন্ত ছাড়কৃত জিওবি এর ৩১২৮.০০ লক্ষ টাকা ব্যয় করা হয়েছে যা ক্রমপুঞ্জিত বাস্তব অগ্রগতির ৪৩.৩২%। উক্ত প্রকল্পের শুরু থেকে জুন' ১৮ পর্যন্ত মোট ৫৯২৮.০০ লক্ষ টাকা ব্যয় হয়েছে এবং ক্রমপুঞ্জিত বাস্তব অগ্রগতি ৮৩.৯০%।

৮। শাহজালাল বিজ্ঞান ও প্রযুক্তি বিশ্ববিদ্যালয়

(১) প্রকল্পের নাম: শাহজালাল বিজ্ঞান ও প্রযুক্তি বিশ্ববিদ্যালয়ের অধিকতর উন্নয়ন প্রকল্প

সময়কাল : জানুয়ারি ২০১৭-জুন ২০২০

প্রাক্কলিত ব্যয় : ২০০৩৮.০০ লক্ষ টাকা

এই বিনিয়োগ প্রকল্পের অনুকূলে ২০১৭-১৮ অর্থবছরের সংশোধিত এডিপিতে জিওবি থেকে ২০০.০০ লক্ষ টাকা বরাদ্দ পাওয়া যায়। আলোচ্য অর্থবছরে বরাদ্দকৃত এই অর্থ সিসিটিভি ক্যামেরা ক্রয়, বৈজ্ঞানিক যন্ত্রপাতি ক্রয়, একাডেমিক ভবন নির্মাণ, ছাত্র/ছাত্রীদের জন্য হল নির্মাণ, শিক্ষক/কর্মকর্তাদের জন্য কোয়ার্টার নির্মাণ, সীমানা প্রাচীর নির্মাণ, আসবাবপত্র ক্রয়, টেলিফোন লাইন সংযোগ, অফিস যন্ত্রপাতি ক্রয়, প্রকল্প অফিস ভাড়া, পিআইইউ এর জনবলের বেতন-ভাতাদি, মুদ্রণ ও স্টেশনারি এবং আনুষঙ্গিক খাতে ব্যয়ের লক্ষ্যমাত্রা নির্ধারণ করা হয়। কিন্তু আলোচ্য অর্থবছরে জুন' ২০১৮ পর্যন্ত উক্ত প্রকল্পের অনুকূলে কোন অর্থ ছাড় করা হয়নি।

(২) প্রকল্পের নাম: ইমপ্রভমেন্ট অভ সল্ট এন্ড সাব মারজেনস ট্রিটারেন্ট রাইছ থ্রু জেনেটিক ইঞ্জিনিয়ারিং এপ্রোচ টু রিং ফুড সিকিইরিটি উইথ এনভায়রনমেন্টাল সেফটি ইন বাংলাদেশ প্রকল্প

সময়কাল : জুলাই ২০১১-ডিসেম্বর ২০২০

প্রাক্কলিত ব্যয় : ১১৫.০০ লক্ষ টাকা

এই কারিগরি সহায়তা প্রকল্পের অনুকূলে ২০১৭-১৮ অর্থবছরের সংশোধিত এডিপিতে প্রকল্প সাহায্য ১১৫.০০ লক্ষ টাকা বরাদ্দ পাওয়া যায়। আলোচ্য অর্থবছরে জুন'১৮ পর্যন্ত ছাড়কৃত জিওবি এর ১১৫.০০ লক্ষ টাকা ব্যয় করা হয়েছে যা ক্রমপুঞ্জিত বাস্তব অগ্রগতির ১০০%। উক্ত প্রকল্পের শুরু থেকে জুন' ১৮ পর্যন্ত মোট ১১৫.০০ লক্ষ টাকা ব্যয় হয়েছে এবং ক্রমপুঞ্জিত বাস্তব অগ্রগতি ১০০%।

০৯। খুলনা বিশ্ববিদ্যালয়

(১) প্রকল্পের নাম : খুলনা বিশ্ববিদ্যালয়ের অধিকতর অককাঠামো উন্নয়ন প্রকল্প

সময়কাল : এপ্রিল ২০১৬-জুন ২০২১

প্রাক্কলিত ব্যয় : ১৮৮৪৪.০০ লক্ষ টাকা

এই প্রকল্পের অনুকূলে ২০১৭-১৮ অর্থবছরের সংশোধিত এডিপিতে জিওবি থেকে ২০০০.০০ লক্ষ টাকা বরাদ্দ পাওয়া যায়। আলোচ্য অর্থবছরে জুন'১৮ পর্যন্ত ছাড়কৃত জিওবি এর ২০০০.০০ লক্ষ টাকা ব্যয় করা হয়েছে যা ক্রমপুঞ্জিত বাস্তব অগ্রগতির ১০.৬১%। উক্ত প্রকল্পের শুরু থেকে জুন'১৮ পর্যন্ত মোট ৩০০০.০০ লক্ষ টাকা ব্যয় হয়েছে এবং ক্রমপুঞ্জিত বাস্তব অগ্রগতি ১৫.৯২%।

(২) প্রকল্পের নাম: ইভালুয়েশন ফুট জার্মপ্লাজম এ্যাভেইলেবল ইন দি সাউথ-ওয়েস্টার্ন রিজিয়ন অভ বাংলাদেশ অন দি বেসিস অভদেয়ার ফিজিও-কেমিক্যাল ক্যারেক্টারিসটিকস এন্ড জেনেটিক ভেরিয়েবিলিটি বাই র্যানডম এ্যামপ্লিফাইড পলিমরফিয়া ডিএনএ (আরএপিডি) এ্যানালাইসিস প্রকল্প

সময়কাল : জুলাই ২০১৪-জুন ২০১৮

প্রাক্কলিত ব্যয় : ১৫৩.০০ লক্ষ টাকা

এই কারিগরি সহায়তা প্রকল্পের অনুকূলে ২০১৭-১৮ অর্থবছরের সংশোধিত এডিপিতে প্রকল্প সাহায্য ১৫.০০ লক্ষ টাকা বরাদ্দ রাখা হয়। আলোচ্য অর্থবছরে জুন'১৮ পর্যন্ত ছাড়কৃত জিওবি এর ১৫.০০ লক্ষ টাকা ব্যয় করা হয়েছে এবং বাস্তব অগ্রগতি ৯.৮০%।

১০। জাতীয় বিশ্ববিদ্যালয়

(১) প্রকল্পের নাম : কলেজ এডুকেশন ডেভলপমেন্ট প্রজেক্ট (জাতীয় বিশ্ববিদ্যালয়) প্রকল্প

সময়কাল : জুলাই ২০১৬-জুন ২০২১

প্রাক্কলিত ব্যয় : ১০৪০০০.০০ লক্ষ টাকা

এই প্রকল্পের অনুকূলে ২০১৭-১৮ অর্থবছরে সংশোধিত এডিপিতে ৫৭৫০.০০ লক্ষ টাকা বরাদ্দ পাওয়া যায়। আলোচ্য অর্থবছরে জুন'১৮ পর্যন্ত ছাড়কৃত জিওবি এর ৫৭৫০.০০ লক্ষ টাকা ব্যয় করা হয়েছে যা ক্রমপুঞ্জিত বাস্তব অগ্রগতির ৫.৫৩%। উল্লেখ্য প্রকল্পের শুরু থেকে জুন' ১৮ পর্যন্ত মোট ১৪৫০০.০০ লক্ষ টাকা ব্যয় হয়েছে এবং ক্রমপুঞ্জিত বাস্তব অগ্রগতি ১৩.৯৪%।

(২) প্রকল্পের নাম : জাতীয় বিশ্ববিদ্যালয় ০৩টি আঞ্চলিক অফিস স্থাপন প্রকল্প

সময়কাল : জুলাই ২০১৭-ডিসেম্বর ২০১৯

প্রাক্কলিত ব্যয় : ১০৪০২.০০ লক্ষ টাকা

এই প্রকল্পের অনুকূলে ২০১৭-১৮ অর্থবছরে সংশোধিত এডিপিতে ৫৮৫২.০০ লক্ষ টাকা বরাদ্দ পাওয়া যায়। আলোচ্য অর্থবছরে জুন'১৮ পর্যন্ত ছাড়কৃত জিওবি এর ৫৮৫২.০০ লক্ষ টাকা ব্যয় করা হয়েছে যা

ক্রমপুঞ্জিত বাস্তব অগ্রগতির ৫৬.২৩%। উল্লেখ্য প্রকল্পের শুরু থেকে জুন' ১৮ পর্যন্ত মোট ৫৮৫২.০০ লক্ষ টাকা ব্যয় হয়েছে এবং ক্রমপুঞ্জিত বাস্তব অগ্রগতি ৫৬.২৩%।

১১। বঙ্গবন্ধু শেখ মুজিবুর রহমান কৃষি বিশ্ববিদ্যালয়

(১) প্রকল্পের নাম : বঙ্গবন্ধু শেখ মুজিবুর রহমান কৃষি বিশ্ববিদ্যালয়ে কৃষি অর্থনীতি ও পল্লী উন্নয়ন অনুশদের ভৌত ও অন্যান্য সুযোগসুবিধাদি সৃষ্টি প্রকল্প

সময়কাল: জুলাই ২০১৫-ডিসেম্বর ২০১৮

প্রাক্কলিত ব্যয় : ৩৪৭৪.০০ লক্ষ টাকা

এই বিনিয়োগ প্রকল্পের অনুকূলে ২০১৭-১৮ অর্থবছরের সংশোধিত এডিপিতে জিওবি থেকে ৪৭৪.০০ লক্ষ টাকা বরাদ্দ পাওয়া যায়। আলোচ্য অর্থবছরে বরাদ্দকৃত অর্থ অন্যান্য নির্মাণ কাজ, সড়ক ও কালভার্ট সংস্কার, মোটরযান, যন্ত্রপাতি ও আসবাবপত্র ক্রয় এবং অন্যান্য ব্যয়ের লক্ষ্যমাত্রা নির্ধারণ করা হয়। এই অর্থবছরে জুন'১৮ পর্যন্ত ছাড়কৃত জিওবি থেকে বরাদ্দকৃত কাজে সকল টাকা ব্যয় করা হয়েছে যা ক্রমপুঞ্জিত বাস্তব অগ্রগতির ১৩.৬৪%। উল্লেখ্য শুরু থেকে জুন' ১৮ পর্যন্ত মোট ৩১৭৪.০০ লক্ষ টাকা ব্যয় হয়েছে এবং ক্রমপুঞ্জিত বাস্তব অগ্রগতি ৯১.৩৬%।

(২) প্রকল্পের নাম: বঙ্গবন্ধু শেখ মুজিবুর রহমান কৃষি বিশ্ববিদ্যালয়ের ভৌত সুবিধাদি এবং গবেষণা সক্ষমতা বৃদ্ধিকরণ প্রকল্প

সময়কাল : অক্টোবর ২০১৬-জুন ২০২১

প্রাক্কলিত ব্যয় : ৩৭৫৭১.০০ লক্ষ টাকা

এই বিনিয়োগ প্রকল্পের অনুকূলে ২০১৭-১৮ অর্থবছরের সংশোধিত এডিপিতে জিওবি থেকে ৫৮০০.০০ লক্ষ টাকা বরাদ্দ পাওয়া যায়। আলোচ্য অর্থবছরে বরাদ্দকৃত এই অর্থ ভৌত সুবিধাদি এবং গবেষণার সক্ষমতা বৃদ্ধি সংক্রান্ত কাজে নির্ধারিত ছিলো। এই অর্থবছরে জুন' ১৮ পর্যন্ত ছাড়কৃত জিওবি এর সম্পূর্ণ টাকা ব্যয় করা হয়েছে যা ক্রমপুঞ্জিত বাস্তব অগ্রগতি ১৫.৪৪%। উল্লেখ্য প্রকল্পের শুরু থেকে জুন' ২০১৮ পর্যন্ত মোট ৬৭৩৬.০০ লক্ষ টাকা ব্যয় হয়েছে এবং ক্রমপুঞ্জিত বাস্তব অগ্রগতি ১৭.৯৩%।

১২। হাজী মোহাম্মদ দানেশ বিজ্ঞান ও প্রযুক্তি বিশ্ববিদ্যালয়

(১) প্রকল্পের নাম : হাজী মোহাম্মদ দানেশ বিজ্ঞান ও প্রযুক্তি বিশ্ববিদ্যালয়ের বিশেষ উন্নয়ন প্রকল্প

সময়কাল: জানুয়ারি ২০১৬-ডিসেম্বর ২০১৯

প্রাক্কলিত ব্যয় : ১৫৬৮৫.০০ লক্ষ টাকা

এই বিনিয়োগ প্রকল্পের অনুকূলে ২০১৭-১৮ অর্থবছরের সংশোধিত এডিপিতে ১০৯৩.০০ লক্ষ টাকা জিওবি থেকে বরাদ্দ পাওয়া যায়। আলোচ্য অর্থবছরে বরাদ্দকৃত এই অর্থ প্রশাসনিক ভবন নির্মাণ, বিদ্যমান একাডেমিক ভবনের উর্দ্ধমুখী সম্প্রসারণ, অভ্যন্তরীণ সড়ক নির্মাণ, সারফেজ ড্রেন নির্মাণ, সীমানা প্রাচীর নির্মাণ, বৈজ্ঞানিক যন্ত্রপাতি ক্রয়, অফিস যন্ত্রপাতি ক্রয়, আসবাবপত্র ক্রয়, বইপত্র ও সাময়িকী ক্রয় এবং স্টেশনারি খাতে ব্যয়ের লক্ষ্যমাত্রা নির্ধারণ করা হয়। এই অর্থবছরে জুন' ১৮ পর্যন্ত ছাড়কৃত জিওবি এর সম্পূর্ণ টাকা ব্যয় করা হয়েছে যা ক্রমপুঞ্জিত বাস্তব অগ্রগতির ৬.৯৭%। উল্লেখ্য প্রকল্পের শুরু থেকে জুন' ২০১৮ পর্যন্ত মোট ২৫৯৩.০০ লক্ষ টাকা ব্যয় হয়েছে এবং ক্রমপুঞ্জিত বাস্তব অগ্রগতি ১৬.৫৩%।

১৩। মাওলানা ভাসানী বিজ্ঞান ও প্রযুক্তি বিশ্ববিদ্যালয়

(১) প্রকল্পের নাম: মাওলানা ভাসানী বিজ্ঞান ও প্রযুক্তি বিশ্ববিদ্যালয় শক্তিশালীকরণ প্রকল্প

সময়কাল: জুলাই ২০১৬-জুন ২০১৯

প্রাক্কলিত ব্যয় : ৩৪৫৭৭.০০ লক্ষ টাকা

এই প্রকল্পের অনুকূলে ২০১৭-১৮ অর্থবছরের সংশোধিত এডিপিতে ৪৮৪১.০০ লক্ষ টাকা জিওবি থেকে বরাদ্দ পাওয়া যায়। আলোচ্য অর্থবছরে বরাদ্দকৃত এই অর্থ একাডেমিক ভবন নির্মাণ, আবাসিক ভবন নির্মাণ ও অন্যান্য খাতে ব্যয়ের লক্ষ্যমাত্রা নির্ধারণ করা হয়। এই অর্থবছরে জুন' ১৮ পর্যন্ত ছাড়কৃত জিওবি এর ৪৮৪১.০০ লক্ষ টাকা ব্যয় করা হয়েছে যা ক্রমপুঞ্জিত বাস্তব অগ্রগতির ১৪.০০%। উক্ত প্রকল্পের শুরু থেকে জুন' ১৮ পর্যন্ত মোট ৯৮৪৩.০০ লক্ষ টাকা ব্যয় হয়েছে এবং ক্রমপুঞ্জিত বাস্তব অগ্রগতি ২৮.৪৭%।

১৪। পটুয়াখালী বিজ্ঞান ও প্রযুক্তি বিশ্ববিদ্যালয়

(১) প্রকল্পের নাম: পটুয়াখালী বিজ্ঞান ও প্রযুক্তি বিশ্ববিদ্যালয়ের অধিকতর উন্নয়ন প্রকল্প

সময়কাল: জুলাই ২০১১-জুন ২০১৮

প্রাক্কলিত ব্যয় : ১২৫১৮.০০ লক্ষ টাকা

এই বিনিয়োগ প্রকল্পের অনুকূলে ২০১৭-১৮ অর্থবছরের সংশোধিত এডিপিতে জিওবি থেকে ৫০০.০০ লক্ষ টাকা বরাদ্দ পাওয়া যায়। আলোচ্য অর্থবছরে বরাদ্দকৃত এই অর্থ একাডেমিক ভবন নির্মাণ, শিক্ষার্থীদের জন্য হল নির্মাণ, শিক্ষক/কর্মকর্তাদের জন্য ডরমেটরি নির্মাণ আসবাবপত্র ক্রয়, মোটরযান ক্রয়সহ ডিপিপিতে বর্ণিত বিষয়ে ব্যয়ের লক্ষ্যমাত্রা নির্ধারণ করা হয়। এই অর্থবছরে জুন' ১৮ পর্যন্ত ছাড়কৃত জিওবি এর ৫০০.০০ লক্ষ টাকা ব্যয় করা হয়েছে যা ক্রমপুঞ্জিত বাস্তব অগ্রগতির ৪.০০%। উল্লেখ্য প্রকল্পের শুরু থেকে জুন' ১৮ পর্যন্ত মোট ১২০০৫.০০ লক্ষ টাকা ব্যয় হয়েছে এবং ক্রমপুঞ্জিত বাস্তব অগ্রগতি ৯৫.৯০%।

১৫। শেরেবাংলা কৃষি বিশ্ববিদ্যালয়

(১) প্রকল্পের নাম: শেরেবাংলা বিশ্ববিদ্যালয়ের অধিকতর উন্নয়ন প্রকল্প

সময়কাল: এপ্রিল ২০১৬-ডিসেম্বর ২০১৯

প্রাক্কলিত ব্যয় : ৩৫২৬৮.০০ লক্ষ টাকা

এই বিনিয়োগ প্রকল্পের অনুকূলে ২০১৭-১৮ অর্থবছরের সংশোধিত এডিপিতে ১০৬৯২.০০ লক্ষ টাকা জিওবি থেকে বরাদ্দ পাওয়া যায়। আলোচ্য অর্থবছরে জুন' ২০১৮ পর্যন্ত ছাড়কৃত অর্থের ১০৬৯২.০০ লক্ষ টাকা ব্যয় করা হয়েছে যা ক্রমপুঞ্জিত বাস্তব অগ্রগতির ৩০.৩২%। উল্লেখ্য প্রকল্পের শুরু থেকে জুন' ১৮ পর্যন্ত মোট ১২৯২৫.০০ লক্ষ টাকা ব্যয় হয়েছে এবং ক্রমপুঞ্জিত বাস্তব অগ্রগতি ৩৬.৬৫%।

১৬। চট্টগ্রাম প্রকৌশল ও প্রযুক্তি বিশ্ববিদ্যালয়

(১) প্রকল্পের নাম : চট্টগ্রাম প্রকৌশল ও প্রযুক্তি বিশ্ববিদ্যালয়ের অধিকতর সম্প্রসারণ ও উন্নয়ন প্রকল্প

সময়কাল : মার্চ ২০১৪-জুন ২০১৮

প্রাক্কলিত ব্যয় : ৬৯২৯.০০ লক্ষ টাকা

এই বিনিয়োগ প্রকল্পের অনুকূলে ২০১৭-১৮ অর্থবছরের সংশোধিত এডিপিতে ১৭০০.০০ লক্ষ টাকা জিওবি থেকে বরাদ্দ পাওয়া যায়। আলোচ্য অর্থবছরে বরাদ্দকৃত এই অর্থ একাডেমিক ভবন নির্মাণ, শিক্ষার্থীদের জন্য হল নির্মাণ, শিক্ষক/কর্মকর্তাদের জন্য ডরমেটরি নির্মাণ আসবাবপত্র ক্রয়, মোটরযান ক্রয় ইত্যাদি খাতে ব্যয়ের

লক্ষ্যমাত্রা নির্ধারণ করা হয়। এই অর্থবছরে জুন'১৮ পর্যন্ত ছাড়কৃত জিওবি এর ১৭০০.০০ লক্ষ টাকা ব্যয় করা হয়েছে যা ক্রমপুঞ্জিত বাস্তব অগ্রগতির ২৪.৫৩%। উল্লেখ্য প্রকল্পের শুরু থেকে জুন'১৮ পর্যন্ত মোট ৬২০০.০০ লক্ষ টাকা ব্যয় হয়েছে এবং ক্রমপুঞ্জিত বাস্তব অগ্রগতি ৮৯.৪৪%।

(২) প্রকল্পের নাম : চট্টগ্রাম প্রকৌশল ও প্রযুক্তি বিশ্ববিদ্যালয়ের উন্নয়ন প্রকল্প

সময়কাল: ডিসেম্বর ২০১৬-জুন ২০২১

প্রাক্কলিত ব্যয় : ৩২০০০.০০ লক্ষ টাকা

এই বিনিয়োগ প্রকল্পের অনুকূলে ২০১৭-১৮ অর্থবছরের সংশোধিত এডিপিতে ১৭৪৮.০০ লক্ষ টাকা জিওবি থেকে বরাদ্দ পাওয়া যায়। আলোচ্য অর্থবছরে বরাদ্দকৃত এই অর্থ একাডেমিক ভবন নির্মাণ, শিক্ষার্থীদের জন্য হল নির্মাণ, শিক্ষক/কর্মকর্তাদের জন্য ডরমিটরি নির্মাণ আসবাবপত্র ক্রয়, মোটরযান ক্রয় ইত্যাদি খাতে ব্যয়ের লক্ষ্যমাত্রা নির্ধারণ করা হয়। এই অর্থবছরে জুন'১৮ পর্যন্ত ছাড়কৃত জিওবি এর ১৭৪৮.০০ লক্ষ টাকা ব্যয় করা হয়েছে যা ক্রমপুঞ্জিত বাস্তব অগ্রগতির ৫.৪৬%। উক্ত প্রকল্পের শুরু থেকে জুন'১৮ পর্যন্ত মোট ৪৭৪৮.০০ লক্ষ টাকা ব্যয় হয়েছে এবং ক্রমপুঞ্জিত বাস্তব অগ্রগতি ১৪.৮৪%।

১৭। রাজশাহী প্রকৌশল ও প্রযুক্তি বিশ্ববিদ্যালয়

(১) প্রকল্পের নাম : রাজশাহী প্রকৌশল ও প্রযুক্তি বিশ্ববিদ্যালয়ের অধিকতর উন্নয়ন (১ম পর্যায়) প্রকল্প

সময়কাল : নভেম্বর ২০১৬-জুন ২০২০

প্রাক্কলিত ব্যয় : ৩৪০১৩.০০ লক্ষ টাকা

এই বিনিয়োগ প্রকল্পের অনুকূলে ২০১৭-১৮ অর্থবছরের সংশোধিত এডিপিতে ১৭৫৭.০০ লক্ষ টাকা জিওবি থেকে বরাদ্দ পাওয়া যায়। আলোচ্য অর্থবছরে জুন' ২০১৮ পর্যন্ত ছাড়কৃত জিওবি এর ১৭৫৭.০০ লক্ষ টাকা ব্যয় করা হয়েছে যা ক্রমপুঞ্জিত বাস্তব অগ্রগতির ৫.১৭%। উক্ত প্রকল্পের শুরু থেকে জুন' ১৮ পর্যন্ত মোট ৩৪০৭.০০ লক্ষ টাকা ব্যয় হয়েছে এবং ক্রমপুঞ্জিত বাস্তব অগ্রগতি ১০.০২%।

১৮। খুলনা প্রকৌশল ও প্রযুক্তি বিশ্ববিদ্যালয়

(১) প্রকল্পের নাম : খুলনা প্রকৌশল ও প্রযুক্তি বিশ্ববিদ্যালয়ের অবকাঠামো সুবিধা উন্নয়ন প্রকল্প

সময়কাল : জুলাই ২০১২-জুন ২০১৮

প্রাক্কলিত ব্যয় : ১২২৯৮.০০ লক্ষ টাকা

এই প্রকল্পের অনুকূলে ২০১৭-১৮ অর্থবছরের সংশোধিত এডিপিতে ২০৯০.০০ লক্ষ টাকা জিওবি থেকে বরাদ্দ পাওয়া যায়। আলোচ্য অর্থবছরে বরাদ্দকৃত এই অর্থ একাডেমিক ভবন নির্মাণ, শিক্ষার্থীদের জন্য হল নির্মাণ, শিক্ষক/ কর্মকর্তাদের জন্য ডরমিটরি নির্মাণ আসবাবপত্র ক্রয়, মোটরযান ক্রয় ইত্যাদি খাতে ব্যয়ের লক্ষ্যমাত্রা নির্ধারণ করা হয়। এই অর্থবছরে জুন'১৮ পর্যন্ত ছাড়কৃত জিওবি এর ২০৯০.০০ লক্ষ টাকা ব্যয় করা হয়েছে যা এ বছরের বাস্তব অগ্রগতির ১৭.০০%। উল্লেখ্য প্রকল্পের শুরু থেকে জুন' ১৮ পর্যন্ত মোট ১২২৯৮.০০ লক্ষ টাকা ব্যয় হয়েছে এবং ক্রমপুঞ্জিত বাস্তব অগ্রগতি ১০০%।

১৯। ঢাকা প্রকৌশল ও প্রযুক্তি বিশ্ববিদ্যালয়

(১) প্রকল্পের নাম : ঢাকা প্রকৌশল ও প্রযুক্তি বিশ্ববিদ্যালয়ের অধিকতর উন্নয়ন প্রকল্প

সময়কাল : জানুয়ারি ২০১৬-ডিসেম্বর ২০১৮

প্রাক্কলিত ব্যয় : ২৭৭৪০.০০ লক্ষ টাকা

এই বিনিয়োগ প্রকল্পের অনুকূলে ২০১৭-১৮ অর্থবছরের সংশোধিত এডিপিতে ১৫০০.০০ লক্ষ টাকা জিওবি থেকে বরাদ্দ পাওয়া যায়। আলোচ্য অর্থবছরে বরাদ্দকৃত এই অর্থ একাডেমিক-কাম-প্রশাসনিক

ভবন নির্মাণ, ছাত্রীহল নির্মাণ এবং আসবাবপত্র ক্রয় খাতে ব্যয়ের লক্ষ্যমাত্রা নির্ধারণ করা হয়। এই অর্থবছরে জুন'১৮ পর্যন্ত ছাড়কৃত জিওবি এর ১৫০০.০০ লক্ষ টাকা ব্যয় করা হয়েছে যা ক্রমপুঞ্জিত বাস্তব অগ্রগতির ৫.৪১%। উল্লেখ্য প্রকল্পের শুরু থেকে জুন'১৮ পর্যন্ত মোট ১০৮১৫.০০ লক্ষ টাকা ব্যয় হয়েছে এবং ক্রমপুঞ্জিত বাস্তব অগ্রগতি ৩৯.০০%।

২০। নোয়াখালী বিজ্ঞান ও প্রযুক্তি বিশ্ববিদ্যালয়

(১) প্রকল্পের নাম: নোয়াখালী বিজ্ঞান ও প্রযুক্তি বিশ্ববিদ্যালয়ের ভৌত একাডেমিক সুবিধা বৃদ্ধিকরণ প্রকল্প

সময়কাল : ফেব্রুয়ারি ২০১৬-জুন ২০১৯

প্রাক্কলিত ব্যয় : ২৩৮৪৮.০০ লক্ষ টাকা

এই বিনিয়োগ প্রকল্পের অনুকূলে ২০১৭-১৮ অর্থবছরের সংশোধিত এডিপিতে ৩৩৪১.০০ লক্ষ টাকা জিওবি থেকে বরাদ্দ পাওয়া যায়। আলোচ্য অর্থবছরে বরাদ্দকৃত এই অর্থ একাডেমিক-কাম-প্রশাসনিক ভবন নির্মাণ, ছাত্রীহল নির্মাণ এবং আসবাবপত্র ক্রয় খাতে ব্যয়ের লক্ষ্যমাত্রা নির্ধারণ করা হয়। এই অর্থবছরে জুন ২০১৮ পর্যন্ত ছাড়কৃত জিওবি এর সম্পূর্ণ টাকা ব্যয় করা হয়েছে যা ক্রমপুঞ্জিত বাস্তব অগ্রগতির ১৪.০১%। উল্লেখ্য প্রকল্পের শুরু থেকে জুন ২০১৮ পর্যন্ত মোট ৫৭৪১.০০ লক্ষ টাকা ব্যয় হয়েছে এবং ক্রমপুঞ্জিত বাস্তব অগ্রগতি ২৪.০৭%।

২১। জগন্নাথ বিশ্ববিদ্যালয়

(১) প্রকল্পের নাম : জগন্নাথ বিশ্ববিদ্যালয়ের উন্নয়ন শীর্ষক প্রকল্প

সময়কাল : জানুয়ারি ২০১১-জুন ২০১৮

প্রাক্কলিত ব্যয় : ১০৭০৫.০০ লক্ষ টাকা

এই বিনিয়োগ প্রকল্পের অনুকূলে ২০১৭-১৮ অর্থবছরের সংশোধিত এডিপিতে ১৫০০.০০ লক্ষ টাকা জিওবি থেকে বরাদ্দ পাওয়া যায়। আলোচ্য অর্থবছরে বরাদ্দকৃত এই অর্থ একাডেমিক-কাম-প্রশাসনিক ভবন নির্মাণ, ছাত্রীহল নির্মাণ এবং আসবাবপত্র ক্রয় খাতে ব্যয়ের লক্ষ্যমাত্রা নির্ধারণ করা হয়। এই অর্থবছরে জুন'১৮ পর্যন্ত ছাড়কৃত জিওবি এর ৭৫০.০০ লক্ষ টাকা ব্যয় করা হয়েছে যা ক্রমপুঞ্জিত বাস্তব অগ্রগতির ৭.০১%। উক্ত প্রকল্পের শুরু থেকে জুন' ১৮ পর্যন্ত মোট ৪৯০০.০০ লক্ষ টাকা ব্যয় হয়েছে এবং ক্রমপুঞ্জিত বাস্তব অগ্রগতি ৪৫.৭৭%।

২২। কুমিল্লা বিশ্ববিদ্যালয়

(১) প্রকল্পের নাম : কুমিল্লা বিশ্ববিদ্যালয়ের উন্নয়ন (১ম পর্যায়) প্রকল্প

সময়কাল : জুলাই ২০১৪-জুন ২০১৯

প্রাক্কলিত ব্যয় : ৬৮৫৬.০০ লক্ষ টাকা

এই বিনিয়োগ প্রকল্পের অনুকূলে ২০১৭-১৮ অর্থবছরের সংশোধিত এডিপিতে জিওবি ১৪৮৫.০০ লক্ষ টাকা বরাদ্দ পাওয়া যায়। আলোচ্য অর্থবছরে বরাদ্দকৃত এই অর্থ একাডেমিক-কাম-প্রশাসনিক ভবন নির্মাণ, ছাত্রীহল নির্মাণ এবং আসবাবপত্র ক্রয় খাতে ব্যয়ের লক্ষ্যমাত্রা নির্ধারণ করা হয়। এই অর্থবছরে জুন' ১৮ পর্যন্ত ছাড়কৃত অর্থের সম্পূর্ণ টাকা ব্যয় করা হয়েছে যা ক্রমপুঞ্জিত বাস্তব অগ্রগতির ২১.৬৬%। উল্লেখ্য প্রকল্পের শুরু থেকে জুন'১৮ পর্যন্ত মোট ৫৯৭১.০০ লক্ষ টাকা ব্যয় হয়েছে এবং ক্রমপুঞ্জিত বাস্তব অগ্রগতি ৮৭.০৯%।

২৩। জাতীয় কবি কাজী নজরুল ইসলাম বিশ্ববিদ্যালয়

(১) প্রকল্পের নাম : জাতীয় কবি কাজী নজরুল ইসলাম বিশ্ববিদ্যালয়ের উন্নয়ন প্রকল্প

সময়কাল : জুলাই ২০১২-ডিসেম্বর ২০১৮

প্রাক্কলিত ব্যয় : ২৪৯৯৯.০০ লক্ষ টাকা

এই বিনিয়োগ প্রকল্পের অনুকূলে ২০১৭-১৮ অর্থবছরের সংশোধিত এডিপিতে ৩০০০.০০ লক্ষ টাকা জিওবি থেকে বরাদ্দ পাওয়া যায়। আলোচ্য অর্থবছরে বরাদ্দকৃত এই অর্থ ভূমি অধিগ্রহণ, একাডেমিক ভবন নির্মাণ, ডরমিটরি নির্মাণ, মাইক্রোবাস ক্রয় ও কনসালটেন্সি খাতে ব্যয়ের লক্ষ্যমাত্রা নির্ধারণ করা হয়। এই বছরে জুন'১৮ পর্যন্ত ছাড়কৃত জিওবি এর ৩০০০.০০ লক্ষ টাকা ব্যয় করা হয়েছে যা ক্রমপুঞ্জিত বাস্তব অগ্রগতির ১২.০০%। উল্লেখ্য প্রকল্পের শুরু থেকে জুন'১৮ পর্যন্ত মোট ১৪৮৫০.০০ লক্ষ টাকা ব্যয় হয়েছে এবং ক্রমপুঞ্জিত বাস্তব অগ্রগতি ৫৯.৪০%।

(২) প্রকল্পের নাম : জাতীয় কবি কাজী নজরুল ইসলাম বিশ্ববিদ্যালয়ের ভৌত অবকাঠামো উন্নয়ন প্রকল্প

সময়কাল : জানুয়ারি ২০১৮-জুন ২০২৩

প্রাক্কলিত ব্যয় : ৪৯১৩৪.০০ লক্ষ টাকা

এই বিনিয়োগ প্রকল্পের অনুকূলে ২০১৭-১৮ অর্থবছরের সংশোধিত এডিপিতে জিওবি ১০০.০০ লক্ষ টাকা বরাদ্দ পাওয়া যায়। আলোচ্য অর্থবছরে বরাদ্দকৃত এই অর্থ ভূমি অধিগ্রহণ, একাডেমিক ভবন নির্মাণ, ডরমিটরি নির্মাণ, মাইক্রোবাস ক্রয় ও কনসালটেন্সি খাতে ব্যয়ের লক্ষ্যমাত্রা নির্ধারণ করা হয়। এই অর্থবছরে জুন'১৮ পর্যন্ত ছাড়কৃত জিওবি এর ১০০.০০ লক্ষ টাকা ব্যয় করা হয়েছে যা ক্রমপুঞ্জিত বাস্তব অগ্রগতির ০.২০%। উল্লেখ্য প্রকল্পের শুরু থেকে জুন'১৮ পর্যন্ত মোট ১০০.০০ লক্ষ টাকা ব্যয় হয়েছে এবং ক্রমপুঞ্জিত বাস্তব অগ্রগতি ০.২০%।

২৪। চট্টগ্রাম ভেটেরিনারি এন্ড এনিম্যাল সাইন্সেস বিশ্ববিদ্যালয়

(১) প্রকল্পের নাম : চট্টগ্রাম ভেটেরিনারি এন্ড এনিম্যাল সাইন্সেস বিশ্ববিদ্যালয়ের ২য় ক্যাম্পাস স্থাপন প্রকল্প

সময়কাল : ফেব্রুয়ারি ২০১৫-জুন ২০২০

প্রাক্কলিত ব্যয় : ১৭৮৯৭.০০ লক্ষ টাকা

এই বিনিয়োগ প্রকল্পের অনুকূলে ২০১৭-১৮ অর্থবছরের সংশোধিত এডিপিতে ৩০০০.০০ লক্ষ টাকা জিওবি থেকে বরাদ্দ পাওয়া যায়। আলোচ্য অর্থবছরে বরাদ্দকৃত এই অর্থ একাডেমিক ভবন নির্মাণ, আবাসিক ভবন নির্মাণ, বৈজ্ঞানিক যন্ত্রপাতি ক্রয় ও আনুষঙ্গিক খাতে ব্যয়ের লক্ষ্যমাত্রা নির্ধারণ করা হয়। এই অর্থবছরে জুন'১৮ পর্যন্ত ছাড়কৃত জিওবি এর ৩০০০.০০ লক্ষ টাকা ব্যয় করা হয়েছে যা ক্রমপুঞ্জিত বাস্তব অগ্রগতির ১৬.৭৬%। উল্লেখ্য প্রকল্পের শুরু থেকে জুন'১৮ পর্যন্ত মোট ৬০০০.০০ লক্ষ টাকা ব্যয় হয়েছে এবং ক্রমপুঞ্জিত বাস্তব অগ্রগতি ৩৩.৫৩%।

(২) প্রকল্পের নাম : মলিকুলার ক্যারেক্টারাইজেশন এন্ড আইডেন্টিফিকেশন অব ইমপারটেন্টস জুনোটিক এন্ড ইনফেকশাস ডিজিস অব লাইভস্টক এন্ড পোল্ট্রি ইন বাংলাদেশ প্রকল্প

সময়কাল : জানুয়ারি ২০১২-জুন ২০২০

প্রাক্কলিত ব্যয় : ৯০.০০ লক্ষ টাকা

এই কারিগরি সহায়তা প্রকল্পের অনুকূলে ২০১৭-১৮ অর্থবছরের সংশোধিত এডিপিতে প্রকল্প সাহায্য ৫০.০০ লক্ষ টাকা বরাদ্দ পাওয়া যায়। আলোচ্য অর্থবছরে জুন'১৮ পর্যন্ত ছাড়কৃত ৫০.০০ লক্ষ টাকা ব্যয় করা হয়েছে যা ক্রমপুঞ্জিত বাস্তব অগ্রগতির ৫৫.৫৬%।

২৫। সিলেট কৃষি বিশ্ববিদ্যালয়

(১) প্রকল্পের নাম : সিলেট কৃষি বিশ্ববিদ্যালয়ের উন্নয়ন-১ম পর্যায় (২য় সংশোধিত) প্রকল্প

সময়কাল : অক্টোবর ২০১১-জুন ২০১৯

প্রাক্কলিত ব্যয় : ১১০৯০.০০ লক্ষ টাকা

এই বিনিয়োগ প্রকল্পের অনুকূলে ২০১৭-১৮ অর্থবছরের সংশোধিত এডিপিতে ৯৬২.০০ লক্ষ টাকা জিওবি থেকে বরাদ্দ রাখা হয়। আলোচ্য অর্থবছরে বরাদ্দকৃত এই অর্থ অসমাপ্ত ছাত্র হল সমাপ্তকরণ, অসমাপ্ত ক্যাফেটেরিয়া সমাপ্তকরণ, ভূমি উন্নয়ন, মাৎস্য অনুশদ ভবন নির্মাণ, দ্বিতীয় ছাত্রী হল নির্মাণ, ৫ম ছাত্র হল নির্মাণ, সীমানা প্রাচীর নির্মাণ, লাইব্রেরি নির্মাণ, শিক্ষক/কর্মকর্তা ডরমিটরি নির্মাণ, কর্মচারীদের ডরমিটরি নির্মাণ, গেস্ট হাউস নির্মাণ ও অন্যান্য নির্মাণ কাজ, আসবাবপত্র, অফিস যন্ত্রপাতি ও বৈজ্ঞানিক যন্ত্রপাতি ক্রয় এবং অন্যান্য খাতে ব্যয়ের লক্ষ্যমাত্রা নির্ধারণ করা হয়। এই অর্থবছরে জুন' ১৮ পর্যন্ত ছাড়কৃত জিওবি এর ৯৬২.০০ লক্ষ টাকা ব্যয় করা হয়েছে যা ক্রমপূঞ্জিত বাস্তব অগ্রগতির ৮.৬৭%। উক্ত প্রকল্পের শুরু থেকে জুন'১৮ পর্যন্ত মোট ১০১২৭.০০ লক্ষ টাকা ব্যয় হয়েছে এবং ক্রমপূঞ্জিত বাস্তব অগ্রগতি ৯১.৩২%।

(২) প্রকল্পের নাম : সিলেট কৃষি বিশ্ববিদ্যালয়ে দুটি একাডেমিক ভবন এবং একটি অডিটোরিয়াম ভবন নির্মাণ প্রকল্প

সময়কাল : জুলাই ২০১৩-জুন ২০১৮

প্রাক্কলিত ব্যয় : ৪৩১১.০০ লক্ষ টাকা

এই বিনিয়োগ প্রকল্পের অনুকূলে ২০১৭-১৮ অর্থবছরের সংশোধিত এডিপিতে ৪০৯.০০ লক্ষ টাকা বরাদ্দ রাখা হয়। আলোচ্য অর্থবছরে বরাদ্দকৃত এই অর্থ একাডেমিক ভবন নির্মাণ, আবাসিক ভবন নির্মাণ, বৈজ্ঞানিক যন্ত্রপাতি ক্রয় ও আনুষঙ্গিক খাতে ব্যয়ের লক্ষ্যমাত্রা নির্ধারণ করা হয়। এই অর্থবছরে জুন' ২০১৮ পর্যন্ত ছাড়কৃত জিওবি এর ৪০৯.০০ লক্ষ টাকা ব্যয় করা হয়েছে যা ক্রমপূঞ্জিত বাস্তব অগ্রগতির ৯.৪৯%। উল্লেখ্য প্রকল্পের শুরু থেকে জুন'১৮ পর্যন্ত মোট ৪০৮৫.০০ লক্ষ টাকা ব্যয় হয়েছে এবং ক্রমপূঞ্জিত বাস্তব অগ্রগতি ৯৪.৭৬%।

২৬। যশোর বিজ্ঞান ও প্রযুক্তি বিশ্ববিদ্যালয়

(১) প্রকল্পের নাম : যশোর বিজ্ঞান ও প্রযুক্তি বিশ্ববিদ্যালয়ের একাডেমিক ও অবকাঠামো উন্নয়ন প্রকল্প

সময়কাল : ডিসেম্বর ২০১৫-জুন ২০২০

প্রাক্কলিত ব্যয় : ২৮১৮৯.০০ লক্ষ টাকা

এই বিনিয়োগ প্রকল্পের অনুকূলে ২০১৭-১৮ অর্থবছরের সংশোধিত এডিপিতে ৩০৬০.০০ লক্ষ টাকা বরাদ্দ রাখা হয়। আলোচ্য অর্থবছরে বরাদ্দকৃত এই অর্থ ছাত্র হল নির্মাণ, ছাত্রী হল নির্মাণ, শিক্ষক/কর্মকর্তাদের জন্য আবাসিক ভবন নির্মাণ, বৈজ্ঞানিক যন্ত্রপাতি ক্রয় ইত্যাদি খাতে ব্যয়ের লক্ষ্যমাত্রা নির্ধারণ করা হয়। এই অর্থবছরে জুন'১৮ পর্যন্ত ছাড়কৃত জিওবি এর ৩০৬০.০০ লক্ষ টাকা ব্যয় করা হয়েছে যা ক্রমপূঞ্জিত বাস্তব অগ্রগতি ১০.৮৩%। উক্ত প্রকল্পের শুরু থেকে জুন'১৮ পর্যন্ত মোট ১১১৬০.০০ লক্ষ টাকা ব্যয় হয়েছে এবং ক্রমপূঞ্জিত বাস্তব অগ্রগতি ৩৯.৫৯%।

২৭। বেগম রোকেয়া বিশ্ববিদ্যালয়, রংপুর

(১) প্রকল্পের নাম : বেগম রোকেয়া বিশ্ববিদ্যালয়ের বিশেষ উন্নয়ন প্রকল্প

সময়কাল : জানুয়ারি ২০১৫-জুন ২০১৮

প্রাক্কলিত ব্যয় : ৯৭৫০.০০ লক্ষ টাকা

এই বিনিয়োগ প্রকল্পের অনুকূলে ২০১৭-১৮ অর্থবছরের সংশোধিত এডিপিতে ৩০০০.০০ লক্ষ টাকা জিওবি বরাদ্দ রাখা হয়। আলোচ্য অর্থবছরে বরাদ্দকৃত এই অর্থ একাডেমিক ভবন নির্মাণ, শিক্ষার্থীদের

জন্য হল নির্মাণ, আসবাবপত্র ক্রয়, বৈদ্যুতিক যন্ত্রপাতি ক্রয়, অফিস যন্ত্রপাতি ক্রয়, মুদ্রণ ও স্টেশনারি এবং আনুষঙ্গিক খাতে খাতে ব্যয়ের লক্ষ্যমাত্রা নির্ধারণ করা হয়। এই অর্থবছরে জুন'১৮ পর্যন্ত ছাড়কৃত জিওবি এর ৩০০০.০০ লক্ষ টাকা ব্যয় করা হয়েছে যা ক্রমপুঞ্জিত বাস্তব অগ্রগতির ৩০.৭৬%। উল্লেখ্য প্রকল্পের শুরু থেকে জুন' ১৮ পর্যন্ত মোট ৬৯০০.০০ লক্ষ টাকা ব্যয় হয়েছে এবং ক্রমপুঞ্জিত বাস্তব অগ্রগতি ৭০.৭৭%।

২৮। বাংলাদেশ ইউনিভার্সিটি অব প্রফেশনালস্

(১) প্রকল্পের নাম : বাংলাদেশ ইউনিভার্সিটি অব প্রফেশনালস এর উন্নয়ন প্রকল্প

সময়কাল : জুলাই ২০১৫-ডিসেম্বর ২০১৮

প্রাক্কলিত ব্যয় : ২৫৬৮৮.০০ লক্ষ টাকা

এই বিনিয়োগ প্রকল্পের অনুকূলে ২০১৭-১৮ অর্থবছরের সংশোধিত এডিপিতে ২১০০.০০ লক্ষ টাকা বরাদ্দ রাখা হয়। আলোচ্য অর্থবছরে বরাদ্দকৃত এই অর্থ একাডেমিক ভবন নির্মাণ, শিক্ষার্থীদের জন্য হল নির্মাণ, প্রশাসনিক ভবন নির্মাণ, সীমানা প্রাচীর নির্মাণ, আসবাবপত্র ক্রয়, বৈদ্যুতিক যন্ত্রপাতি ক্রয়, টেলিফোন লাইন সংযোগ, অফিস যন্ত্রপাতি ক্রয় এবং আনুষঙ্গিক খাতে ব্যয়ের লক্ষ্যমাত্রা নির্ধারণ করা হয়। এই অর্থবছরে জুন ২০১৮ পর্যন্ত ছাড়কৃত জিওবি এর ২১০০.০০ লক্ষ টাকা ব্যয় করা হয়েছে যা ক্রমপুঞ্জিত বাস্তব অগ্রগতির ৮.১৮%। উল্লেখ্য প্রকল্পের শুরু থেকে জুন' ১৮ পর্যন্ত মোট ১০০৮০.০০ লক্ষ টাকা ব্যয় হয়েছে এবং ক্রমপুঞ্জিত বাস্তব অগ্রগতি ৩৯.২৪%।

২৯। বঙ্গবন্ধু শেখ মুজিবুর রহমান বিজ্ঞান ও প্রযুক্তি বিশ্ববিদ্যালয়, গোপালগঞ্জ

(১) প্রকল্পের নাম : বঙ্গবন্ধু শেখ মুজিবুর রহমান বিজ্ঞান ও প্রযুক্তি বিশ্ববিদ্যালয়ের অধিকতর উন্নয়ন প্রকল্প

সময়কাল : জানুয়ারি ২০১৪-জুন ২০১৮

প্রাক্কলিত ব্যয় : ১০৫০০.০০ লক্ষ টাকা

এই বিনিয়োগ প্রকল্পের অনুকূলে ২০১৭-১৮ অর্থবছরের সংশোধিত এডিপিতে ২০০০.০০ লক্ষ টাকা জিওবি বরাদ্দ রাখা হয়। আলোচ্য অর্থবছরে বরাদ্দকৃত এই অর্থ একাডেমিক ভবন নির্মাণ, শিক্ষার্থীদের জন্য হল নির্মাণ, ভিসির বাসভবন নির্মাণ, শিক্ষক/কর্মকর্তাদের জন্য ডরমিটরি নির্মাণ, প্রশাসনিক ভবন নির্মাণ, সীমানা প্রাচীর নির্মাণ, আসবাবপত্র ক্রয়, বৈদ্যুতিক যন্ত্রপাতি ক্রয়, টেলিফোন লাইন সংযোগ, অফিস যন্ত্রপাতি ক্রয়, প্রকল্প অফিস ভাড়া, পিআইইউ এর জনবলের বেতন-ভাতাদি, মুদ্রণ ও স্টেশনারি এবং আনুষঙ্গিক খাতে ব্যয়ের লক্ষ্যমাত্রা নির্ধারণ করা হয়। এই অর্থবছরে জুন' ২০১৮ পর্যন্ত ছাড়কৃত জিওবি এর ২০০০.০০ লক্ষ টাকা ব্যয় করা হয়েছে যা ক্রমপুঞ্জিত বাস্তব অগ্রগতির ১৯.০৫%। উক্ত প্রকল্পের শুরু থেকে জুন'১৮ পর্যন্ত মোট ১০৫০০.০০ লক্ষ টাকা ব্যয় হয়েছে এবং ক্রমপুঞ্জিত বাস্তব অগ্রগতি ১০০%।

৩০। বাংলাদেশ টেক্সটাইল বিশ্ববিদ্যালয়

(১) প্রকল্পের নাম : বাংলাদেশ টেক্সটাইল বিশ্ববিদ্যালয়ের উন্নয়ন প্রকল্প

সময়কাল : জানুয়ারি ২০১৪-জুন ২০১৯

প্রাক্কলিত ব্যয় : ১৮৩৬৫.০০ লক্ষ টাকা

এই বিনিয়োগ প্রকল্পের অনুকূলে ২০১৭-১৮ অর্থবছরের সংশোধিত এডিপিতে ৩৫০০.০০ লক্ষ টাকা বরাদ্দ রাখা হয়। আলোচ্য অর্থবছরে বরাদ্দকৃত এই অর্থ একাডেমিক ভবন নির্মাণ, শিক্ষার্থীদের জন্য হল নির্মাণ, ভিসির বাসভবন নির্মাণ, প্রশাসনিক ভবন নির্মাণ, সীমানা প্রাচীর নির্মাণ, আসবাবপত্র ক্রয়,

বৈদ্যুতিক যন্ত্রপাতি ক্রয়, টেলিফোন লাইন সংযোগ, অফিস যন্ত্রপাতি ক্রয় এবং আনুষঙ্গিক খাতে ব্যয়ের লক্ষ্যমাত্রা নির্ধারণ করা হয়। এই অর্থবছরে শেষ পর্যন্ত ছাড়কৃত জিওবি এর ৩৫০০.০০ লক্ষ টাকা ব্যয় করা হয়েছে যা ক্রমপুঞ্জিত বাস্তব অগ্রগতির ১৯.০৬%। উল্লেখ্য প্রকল্পের শুরু থেকে জুন' ১৮ পর্যন্ত মোট ৫০৬০.০০ লক্ষ টাকা ব্যয় হয়েছে এবং ক্রমপুঞ্জিত বাস্তব অগ্রগতি ২৭.৫৪%।

৩১। বরিশাল বিশ্ববিদ্যালয়

(১) প্রকল্পের নাম : বরিশাল বিশ্ববিদ্যালয় স্থাপন (সংশোধিত) প্রকল্প

সময়কাল : জানুয়ারি ২০০৯-জুন ২০১৯

প্রাক্কলিত ব্যয় : ১৭৩৬৫.০০ লক্ষ টাকা

এই বিনিয়োগ প্রকল্পের অনুকূলে ২০১৭-১৮ অর্থবছরের সংশোধিত এডিপিতে জিওবি ১৯৭৮.০০ লক্ষ টাকা বরাদ্দ রাখা হয়। আলোচ্য অর্থবছরে বরাদ্দকৃত এই অর্থ একাডেমিক ভবন নির্মাণ, শিক্ষার্থীদের জন্য হল নির্মাণ, ভিসির বাসভবন নির্মাণ, শিক্ষক/কর্মকর্তাদের জন্য ডরমিটরি নির্মাণ, প্রশাসনিক ভবন নির্মাণ, সীমানা প্রাচীর নির্মাণ, আসবাবপত্র ক্রয়, বৈদ্যুতিক যন্ত্রপাতি ক্রয়, টেলিফোন লাইন সংযোগ, অফিস যন্ত্রপাতি ক্রয়, প্রকল্প অফিস ভাড়া, পিআইইউ এর জনবলের বেতন-ভাতাদি, মুদ্রণ ও স্টেশনারি এবং আনুষঙ্গিক খাতে ব্যয়ের লক্ষ্যমাত্রা নির্ধারণ করা হয়। এই অর্থবছরে জুন' ১৮ পর্যন্ত ছাড়কৃত জিওবি এর ১৯৭৮.০০ লক্ষ টাকা ব্যয় করা হয়েছে যা ক্রমপুঞ্জিত বাস্তব অগ্রগতির ১১.৩৯%। উল্লেখ্য প্রকল্পের শুরু থেকে জুন' ১৮ পর্যন্ত মোট ১৬০৩৪.০০ লক্ষ টাকা ব্যয় হয়েছে এবং ক্রমপুঞ্জিত বাস্তব অগ্রগতি ৯২.৩৪%।

৩২। রাঙ্গামাটি বিজ্ঞান ও প্রযুক্তি বিশ্ববিদ্যালয়

(১) প্রকল্পের নাম : রাঙ্গামাটি বিজ্ঞান ও প্রযুক্তি বিশ্ববিদ্যালয় স্থাপন প্রকল্প

সময়কাল : জানুয়ারি ২০১৩-জুন ২০১৮

প্রাক্কলিত ব্যয় : ১১৬৪৭.০০ লক্ষ টাকা

এই বিনিয়োগ প্রকল্পের অনুকূলে ২০১৭-১৮ অর্থবছরের সংশোধিত এডিপিতে জিওবি ৩০০.০০ লক্ষ টাকা বরাদ্দ রাখা হয়। আলোচ্য অর্থবছরে বরাদ্দকৃত এই অর্থ ভূমি অধিগ্রহণ, জীপগাড়ী ক্রয়, আসবাবপত্র ক্রয়, অফিস যন্ত্রপাতি ক্রয়, প্রকল্প অফিস ভাড়া, পিআইইউ এর জনবলের বেতন-ভাতাদি, মুদ্রণ ও স্টেশনারি এবং আনুষঙ্গিক খাতে ব্যয়ের লক্ষ্যমাত্রা নির্ধারণ করা হয়। এই অর্থবছরে জুন' ১৮ পর্যন্ত ছাড়কৃত অর্থের সম্পূর্ণ টাকা ব্যয় করা হয়েছে যা ক্রমপুঞ্জিত বাস্তব অগ্রগতির ২.৭৮%। উক্ত প্রকল্পের শুরু থেকে জুন' ১৮ পর্যন্ত মোট ১১২৩২.০০ লক্ষ টাকা ব্যয় হয়েছে এবং ক্রমপুঞ্জিত বাস্তব অগ্রগতি ৯৬.৪৪%।

৩৩। ইসলামি আরবি বিশ্ববিদ্যালয়

(১) প্রকল্পের নাম : ইসলামি আরবি বিশ্ববিদ্যালয় স্থাপন প্রকল্প

সময়কাল : এপ্রিল ২০১৭-জুন ২০২১

প্রাক্কলিত ব্যয় : ৪১৭৭৫.০০ লক্ষ টাকা

এই প্রকল্পের অনুকূলে ২০১৭-১৮ অর্থবছরের সংশোধিত এডিপিতে জিওবি ১২০.০০ লক্ষ টাকা বরাদ্দ রাখা হয়। আলোচ্য অর্থবছরে জুন' ১৮ পর্যন্ত ছাড়কৃত জিওবি এর ১২০.০০ লক্ষ টাকা ব্যয় করা হয়েছে যা ক্রমপুঞ্জিত বাস্তব অগ্রগতির ০.২৯%। উল্লেখ্য প্রকল্পের শুরু থেকে জুন' ১৮ পর্যন্ত মোট ১২০.০০ লক্ষ টাকা ব্যয় হয়েছে এবং ক্রমপুঞ্জিত বাস্তব অগ্রগতি ০.২৯%।

১.৬.৩ মূল বার্ষিক উন্নয়ন কর্মসূচি ২০১৮-১৯: ২০১৮-১৯ অর্থবছরের মূল বার্ষিক উন্নয়ন কর্মসূচিতে ০২টি কারিগরি সহায়তা কর্মসূচিসহ মোট ৪১টি প্রকল্প অন্তর্ভুক্ত আছে। ৪১টি প্রকল্পের অনুকূলে ১৮৬৪৮৬.০০ লক্ষ টাকা তন্মধ্যে জিওবি ১৫৩৪৩০.০০ লক্ষ এবং প্রকল্প সাহায্য ৩৩০৫৬.০০ লক্ষ টাকা বরাদ্দ রাখা হয়েছে। ২০১৮-১৯ অর্থবছরের মূল বার্ষিক উন্নয়ন কর্মসূচিতে অন্তর্ভুক্ত প্রকল্পসমূহের তালিকা (বরাদ্দকৃত অর্থের পরিমাণসহ) নিম্নে ৬.৪ সারণিতে সন্নিবেশিত হলো-

সারণি ১.৬.২: মূল বার্ষিক উন্নয়ন কর্মসূচি ২০১৮-২০১৯ (জুলাই-ডিসেম্বর ২০১৮)

(লক্ষ টাকার অংকে)

ক্রঃ নং	উন্নয়ন প্রকল্পের নাম	প্রকল্প ব্যয়	২০১৮-১৯ সালের মূল বরাদ্দ		
			মোট বরাদ্দ	জিওবি	প্রকল্প সাহায্য (টাকাংশ)
১	২	৩	৪	৫	৬
(ক) বিনিয়োগ কর্মসূচি					
০১	হায়ার এডুকেশন কোয়ালিটি এনহ্যান্সমেন্ট প্রজেক্ট	২০৫৪৩২	১৩৬০০	১১০০	১২৫০০
০২	ঢাকা বিশ্ববিদ্যালয়ের অফিসারদের জন্য ২০-তলা আবাসিক শহীদ শেখ রাসেল টাওয়ার ভবন নির্মাণ	৮৭৮১	২৩৬৮	২৩৬৮	০০
০৩	ঢাকা বিশ্ববিদ্যালয়ের একাডেমিক ও আবাসিক ভবন নির্মাণ	৬১৯৪৬	১০৭০০	১০৭০০	০০
০৪	রাজশাহী বিশ্ববিদ্যালয়ের ভৌত অবকাঠামো উন্নয়ন	৩৬৩৮৭	৫০০০	৫০০০	০০
০৫	বাংলাদেশ প্রকৌশল বিশ্ববিদ্যালয়ের অধিকতর উন্নয়ন	১১০০০	২৪৬৯	২৪৬৯	০০
০৬	বাংলাদেশ প্রকৌশল বিশ্ববিদ্যালয়ের শিপ মডেল টেস্টিং সেন্টার (টোয়িং ট্যাংক) স্থাপন { এডিপি-তে নেই }	৪৮৮৪	০০	০০	০০
০৭	চট্টগ্রাম বিশ্ববিদ্যালয়ের একাডেমিক ও ভৌত অবকাঠামো উন্নয়ন	২৯৭৫০	৩৮৬৭	৩৮৬৭	০০
০৮	চট্টগ্রাম বিশ্ববিদ্যালয়ের বৌদ্ধ ও অন্যান্য সংখ্যালঘু সম্প্রদায়ের শিক্ষার্থীদের জন্য সুবিধা সৃষ্টিকরণ	৩৫৫০	৮৫০	৮৫০	০০
০৯	চট্টগ্রাম বিশ্ববিদ্যালয়ের ইনস্টিটিউট অব মেরিন সায়েন্সেস এন্ড ফিশারিজের গবেষণা ও সক্ষমতা বৃদ্ধি	৭২১০	৩৯০০	৩৯০০	০০
১০	ইসলামী বিশ্ববিদ্যালয়ের অধিকতর উন্নয়ন-২য় পর্যায়	৭০৫৮	১১৩০	১১৩০	০০
১১	শাহজালাল বিজ্ঞান ও প্রযুক্তি বিশ্ববিদ্যালয়ের অধিকতর উন্নয়ন	২০০৩৮	২০০০	২০০০	০০
১২	খুলনা বিশ্ববিদ্যালয়ের অধিকতর অককাঠামো উন্নয়ন	১৮৮৪৪	৪৫০০	৪৫০০	০০
১৩	কলেজ এডুকেশন ডেভলপমেন্ট প্রজেক্ট (জাতীয় বিশ্ববিদ্যালয়)	১০৪০০০	২৪৮৭৫	৪৫০০	২০৩৭৫
১৪	জাতীয় বিশ্ববিদ্যালয়ে ০৩ টি আঞ্চলিক অফিস স্থাপন	১০৪০২	৩৬৫৮	৩৬৫৮	০০
১৫	বঙ্গবন্ধু শেখ মুজিবুর রহমান কৃষি বিশ্ববিদ্যালয়ের কৃষি অর্থনীতি ও গ্রামীণ উন্নয়ন অনুসন্ধান ভৌত ও অন্যান্য সুযোগ সুবিধাদি সৃষ্টি	৩৪৭৪	৩০০	৩০০	০০
১৬	বঙ্গবন্ধু শেখ মুজিবুর রহমান কৃষি বিশ্ববিদ্যালয়ের ভৌত সুবিধাদি এবং গবেষণা সক্ষমতা বৃদ্ধিকরণ	৩৭৫৭১	৮৫৫৬	৮৫৫৬	০০
১৭	হাজী মোহাম্মদ দানেশ বিজ্ঞান ও প্রযুক্তি বিশ্ববিদ্যালয়ের বিশেষ উন্নয়ন	১৫৬৮৫	৫২০০	৫২০০	০০

ক্রঃ নং	উন্নয়ন প্রকল্পের নাম	প্রকল্প ব্যয়	২০১৮-১৯ সালের মূল বরাদ্দ		
			মোট বরাদ্দ	জিওবি	প্রকল্প সাহায্য (টাকাংশ)
১	২	৩	৪	৫	৬
১৮	মাওলানা ভাসানী বিজ্ঞান ও প্রযুক্তি বিশ্ববিদ্যালয় শক্তিশালীকরণ	৩৪৫৭৭	৮৮০০	৮৮০০	০০
১৯	শেরেবাংলা কৃষি বিশ্ববিদ্যালয়ের অধিকতর উন্নয়ন	৩৫২৬৮	৯৯০০	৯৯০০	০০
২০	চট্টগ্রাম প্রকৌশল ও প্রযুক্তি বিশ্ববিদ্যালয়ের অধিকতর সম্প্রসারণ ও উন্নয়ন	৬৯২৯	১	১	০০
২১	চট্টগ্রাম প্রকৌশল ও প্রযুক্তি বিশ্ববিদ্যালয়ের উন্নয়ন	৩২০০০	৫৭১৮	৫৭১৮	০০
২২	রাজশাহী প্রকৌশল ও প্রযুক্তি বিশ্ববিদ্যালয়ের অধিকতর উন্নয়ন	৩৪০১৩	৫৫০০	৫৫০০	০০
২৩	ঢাকা প্রকৌশল ও প্রযুক্তি বিশ্ববিদ্যালয়ের অধিকতর উন্নয়ন	২৭৭৪০	৫৮০০	৫৮০০	০০
২৪	নোয়াখালী বিজ্ঞান ও প্রযুক্তি বিশ্ববিদ্যালয়ের ভৌত ও একাডেমিক সুবিধা বৃদ্ধিকরণ	২৩৮৪৮	৭৭০০	৭৭০০	০০
২৫	জগন্নাথ বিশ্ববিদ্যালয়ের উন্নয়ন	১০৭০৫	৩২২৭	৩২২৭	০০
২৬	কুমিল্লা বিশ্ববিদ্যালয়ের উন্নয়ন	৬৮৫৬	৮৮৫	৮৮৫	০০
২৭	জাতীয় কবি কাজী নজরুল ইসলাম বিশ্ববিদ্যালয়ের উন্নয়ন(২য় সংশোধিত)	২৪৯৯৯	৮৭৭৪	৮৭৭৪	০০
২৮	জাতীয় কবি কাজী নজরুল ইসলাম বিশ্ববিদ্যালয়ের ভৌত অবকাঠামো উন্নয়ন	৪৯১৩৪	৬০০০	৬০০০	০০
২৯	চট্টগ্রাম ভেটেরিনারি ও এনিম্যাল সাইন্সেস বিশ্ববিদ্যালয়ের ২য় ক্যাম্পাস স্থাপন	১৭৮৯৭	৬০০০	৬০০০	০০
৩০	সিলেট কৃষি বিশ্ববিদ্যালয়ের উন্নয়ন-১ম পর্যায় (২য় সংশোধিত)	১১০৯০	৪৮২	৪৮২	০০
৩১	সিলেট কৃষি বিশ্ববিদ্যালয়ে দুটি একাডেমিক ভবন এবং একটি অডিটোরিয়াম ভবন নির্মাণ	৪৩১১	৮১৮	৮১৮	০০
৩২	যশোর বিজ্ঞান ও প্রযুক্তি বিশ্ববিদ্যালয়ের একাডেমিক ও অবকাঠামো উন্নয়ন	২৮১৮৯	৭০০০	৭০০০	০০
৩৩	বেগম রোকেয়া বিশ্ববিদ্যালয়ের বিশেষ উন্নয়ন	৯৭৫০	১৭৫০	১৭৫০	০০
৩৪	বাংলাদেশ ইউনিভার্সিটি অব প্রফেশনালস এর উন্নয়ন	২৫৬৮৮	৩৭০০	৩৭০০	০০
৩৫	বঙ্গবন্ধু শেখ মুজিবুর রহমান বিজ্ঞান ও প্রযুক্তি বিশ্ববিদ্যালয়ের অধিকতর উন্নয়ন	১০৫০০	১	১	০০
৩৬	বাংলাদেশ টেক্সটাইল বিশ্ববিদ্যালয়ের উন্নয়ন	১৮৩৬৫	৫৬৫৩	৫৬৫৩	০০
৩৭	বরিশাল বিশ্ববিদ্যালয় স্থাপন প্রকল্প	১৭৩৬৫	১৩৮৭	১৩৮৭	০০
৩৮	রাজমাটি বিজ্ঞান ও প্রযুক্তি বিশ্ববিদ্যালয় স্থাপন	১১৬৪৭	২৩৬	২৩৬	০০
৩৯	ইসলামি আরবি বিশ্ববিদ্যালয় স্থাপন	৪১৭৭৫	৪০০০	৪০০০	০০
উপ-মোট বিনিয়োগ প্রকল্প ৩৯ টি =		১০৬৮৬৫৮	১৮৬৩০৫	১৫৩৪৩০	৩২৮৭৫

(লক্ষ টাকার অংকে)

ক্রঃ নং	উন্নয়ন প্রকল্পের নাম	প্রকল্প ব্যয়	২০১৮-১৯ সালের মূল বরাদ্দ		
			মোট বরাদ্দ	জিওবি	প্রকল্প সাহায্য (টাকাংশ)
১	২		৩	৪	৫
	(খ) কারিগরি সহায়তা কর্মসূচি				
০১	মলিকুলার এপিডেমিওলজি অব মাইক্রোবায়াকটেরিয়াম বডিস ইনডেকশন ইন এনিমেলস এন্ড ম্যান ইন বাংলাদেশ	১৬৯	৬৯	০০	৬৯
০২	স্ট্রেংদেনিং দি ক্যাপাসিটি অব টিচিং এন্ড রিসার্চ ফ্যাসিলিটিজ এ্যাট দি ডিপার্টমেন্ট অব পপুলেশন সাইন্সেস	৩১৬	১১২	০০	১১২
	উপ-মোট (কারিগরি)-০২টি :	৪৮৫	১৮১	০০	১৮১
	মোট (বিনিয়োগ+কারিগরি)-৪১টিঃ	১০৬৯১৪৩	১৮৬৪৮৬	১৫৩৪৩০	৩৩০৫৬

১.৬.৪ ২০১৮-১৯ অর্থবছরে বিশ্ববিদ্যালয়সমূহের উল্লেখযোগ্য উন্নয়ন কার্যক্রমের প্রকল্পভিত্তিক বিবরণ

০১। বাংলাদেশ বিশ্ববিদ্যালয় মঞ্জুরী কমিশন

(১) প্রকল্পের নাম : হায়ার এডুকেশন কোয়ালিটি এনহ্যান্সমেন্ট প্রকল্প

সময়কাল: জানুয়ারি ২০০৯- ডিসেম্বর ২০১৮

প্রাক্কলিত ব্যয় : ২০৫৪৩২.০০ লক্ষ টাকা

এই প্রকল্পের অনুকূলে ২০১৮-১৯ অর্থবছরের মূল এডিপিতে ১৩৬০০.০০ লক্ষ টাকা বরাদ্দ পাওয়া যায়। তন্মধ্যে জিওবি ১১০০.০০ লক্ষ এবং ১২৫০০.০০ লক্ষ টাকা প্রকল্প সাহায্য খাতে বরাদ্দ রাখা হয়। আলোচ্য অর্থবছরে বরাদ্দকৃত এই অর্থ জনবলের বেতন-ভাতাদি, মোটরযান ক্রয়, অফিস যন্ত্রপাতি ও আসবাবপত্র ক্রয়, মুদ্রণ ও স্টেশনারি এবং আনুষঙ্গিক খাতে ব্যয়ের লক্ষ্যমাত্রা নির্ধারণ করা হয়। এই অর্থবছরে ডিসেম্বর'১৮ পর্যন্ত ৬৮০০.০০ লক্ষ টাকা ব্যয় করা হয়েছে যা ক্রমপুঞ্জিত বাস্তব অগ্রগতির ৩.৩১%। উল্লেখ্য প্রকল্পের শুরু থেকে ডিসেম্বর'১৮ পর্যন্ত মোট ১৭০৩১৬.৫৮ লক্ষ টাকা ব্যয় হয়েছে এবং ক্রমপুঞ্জিত বাস্তব অগ্রগতি ৮২.৯১%।

০২। ঢাকা বিশ্ববিদ্যালয়

(১) প্রকল্পের নাম : ঢাকা বিশ্ববিদ্যালয়ের অফিসারদের জন্য ২০ তলা আবাসিক শহীদ শেখ রাসেল টাওয়ার ভবন নির্মাণ প্রকল্প

সময়কাল : জুলাই ২০১৫- জুন ২০১৮

প্রাক্কলিত ব্যয় : ৮৭৮১.০০ লক্ষ টাকা

এই বিনিয়োগ প্রকল্পের অনুকূলে ২০১৮-১৯ অর্থবছরের মূল এডিপিতে জিওবি থেকে ২৩৬৮.০০ লক্ষ টাকা বরাদ্দ পাওয়া যায়। আলোচ্য অর্থবছরে বরাদ্দকৃত এই অর্থ আবাসিক টাওয়ার ভবন নির্মাণ, পরামর্শক ফি, বিদ্যুৎ, পানি, গ্যাস সরবরাহ ব্যবস্থা ও আনুষঙ্গিক খাতে ব্যয়ের লক্ষ্যমাত্রা নির্ধারণ করা হয়। এই অর্থবছরে ডিসেম্বর' ১৮ পর্যন্ত ১১৮৪.০০ লক্ষ টাকা ব্যয় করা হয়েছে যা ক্রমপুঞ্জিত বাস্তব অগ্রগতির ১৩.৪৮%। উল্লেখ্য প্রকল্পের শুরু থেকে ডিসেম্বর'১৮ পর্যন্ত মোট ৬৮৫৫.০০ লক্ষ টাকা ব্যয় হয়েছে এবং ক্রমপুঞ্জিত বাস্তব অগ্রগতি ৭৮.০৭%।

(২) প্রকল্পের নাম : ঢাকা বিশ্ববিদ্যালয়ের একাডেমিক ও আবাসিক ভবন নির্মাণ প্রকল্প

সময়কাল : জুলাই ২০১৬- জুন ২০২০

প্রাক্কলিত ব্যয় : ৬১৯৪৬.০০ লক্ষ টাকা

এই বিনিয়োগ প্রকল্পের অনুকূলে ২০১৮-১৯ অর্থবছরের মূল এডিপিতে জিওবি খাতে ১০৭০০.০০ লক্ষ টাকা বরাদ্দ পাওয়া যায়। আলোচ্য অর্থবছরে বরাদ্দকৃত এই অর্থ ডিসেম্বর'১৮ পর্যন্ত ৫৩৫০.০০ লক্ষ টাকা ব্যয় করা হয়েছে যা ক্রমপূঞ্জিত বাস্তব অগ্রগতির ৮.৬৪%। উল্লেখ্য প্রকল্পের শুরু থেকে ডিসেম্বর'১৮ পর্যন্ত মোট ১৫৩৫০.০০ লক্ষ টাকা ব্যয় হয়েছে এবং ক্রমপূঞ্জিত বাস্তব অগ্রগতি ২৪.৭৬%।

(৩) প্রকল্পের নাম : স্ট্রিংদেনিং দি ক্যাপাসিটি অব টিচিং এন্ড রিসার্চ ফ্যাসিলিটিজ এ্যাট দি ডিপার্টমেন্ট অব পপুলেশন সাইন্সেস প্রকল্প

সময়কাল : জুলাই ২০১৭- জুন ২০২১

প্রাক্কলিত ব্যয় : ৩১৬.০০ লক্ষ টাকা

এই কারিগরি সহায়তা প্রকল্পের অনুকূলে ২০১৮-১৯ অর্থবছরে মূল এডিপিতে প্রকল্প সাহায্য ৩১৬.০০ লক্ষ টাকা বরাদ্দ পাওয়া যায়। আলোচ্য অর্থবছরে ডিসেম্বর'১৮ পর্যন্ত ছাড়কৃত জিওবি এর ৫৬.০০ লক্ষ টাকা ব্যয় করা হয়েছে যা ক্রমপূঞ্জিত বাস্তব অগ্রগতির ১৭.৭২%। উল্লেখ্য প্রকল্পের শুরু থেকে ডিসেম্বর'১৮ পর্যন্ত মোট ২৬৬.০০ লক্ষ টাকা ব্যয় করা হয় এবং ক্রমপূঞ্জিত বাস্তব অগ্রগতি ৮৪.১৮%।

০৩। রাজশাহী বিশ্ববিদ্যালয়

(১) প্রকল্পের নাম : রাজশাহী বিশ্ববিদ্যালয়ের ভৌত অবকাঠামো উন্নয়ন প্রকল্প

সময়কাল : জানুয়ারি ২০১৭- জুন ২০২০

প্রাক্কলিত ব্যয় : ৩৬৩৮৭.০০ লক্ষ টাকা

এই বিনিয়োগ প্রকল্পের অনুকূলে ২০১৮-১৯ অর্থবছরের মূল এডিপিতে জিওবি থেকে ৫০০০.০০ লক্ষ টাকা বরাদ্দ পাওয়া যায়। আলোচ্য অর্থবছরে বরাদ্দকৃত এই অর্থ একাডেমিক ভবন নির্মাণ, ছাত্র হল নির্মাণ, ছাত্রী হল নির্মাণ, বই পুস্তক ক্রয়, ওভারহেড ইলেকট্রিক লাইন ও ট্রান্সফরমার স্থাপন ইত্যাদি খাতে ব্যয়ের লক্ষ্যমাত্রা নির্ধারণ করা হয়। এই অর্থবছরে ডিসেম্বর' ১৮ পর্যন্ত ২৫০০.০০ লক্ষ টাকা ব্যয় করা হয়েছে যা ক্রমপূঞ্জিত বাস্তব অগ্রগতির ৬.৮৭%। উল্লেখ্য প্রকল্পের শুরু থেকে ডিসেম্বর' ১৮ পর্যন্ত মোট ৩০০০.০০ লক্ষ টাকা ব্যয় হয়েছে এবং ক্রমপূঞ্জিত বাস্তব অগ্রগতি ৮.২৪%।

০৪। বাংলাদেশ কৃষি বিশ্ববিদ্যালয়

(১) প্রকল্পের নাম : মলিকুলার এপিডেমিওলজি অব মাইক্রোবায়াকটেরিয়াম বভিস ইনডেকশন ইন এ্যানিম্যালস এন্ড ম্যান ইন বাংলাদেশ প্রকল্প

সময়কাল : জুলাই ২০১১- ডিসেম্বর ২০১৭

প্রাক্কলিত ব্যয় : ১৬৯.০০ লক্ষ টাকা

এই কারিগরি সহায়তা প্রকল্পের অনুকূলে ২০১৮-১৯ অর্থবছরের মূল এডিপিতে ৬৯.০০ লক্ষ টাকা প্রকল্প সাহায্য বরাদ্দ পাওয়া যায়। উল্লেখ্য প্রকল্পের শুরু থেকে ডিসেম্বর' ১৮ পর্যন্ত মোট ১৬৯.০০ লক্ষ টাকা ব্যয় হয়েছে এবং ক্রমপূঞ্জিত বাস্তব অগ্রগতি ১০০%।

০৫। বাংলাদেশ প্রকৌশল বিশ্ববিদ্যালয়

(১) প্রকল্পের নাম: বাংলাদেশ প্রকৌশল বিশ্ববিদ্যালয়ের অধিকতর উন্নয়ন প্রকল্প

সময়কাল : জুলাই ২০১৪- জুন ২০১৯

প্রাক্কলিত ব্যয় : ১১০০০.০০ লক্ষ টাকা

এই বিনিয়োগ প্রকল্পের অনুকূলে ২০১৮-১৯ অর্থবছরের মূল এডিপিতে জিওবি থেকে ২৪৬৯.০০ লক্ষ টাকা বরাদ্দ পাওয়া যায়। আলোচ্য অর্থবছরে বরাদ্দকৃত এই অর্থ ছাত্রী হল নির্মাণ, একাডেমিক ভবন

নির্মাণ, ছাত্র হল নির্মাণ, অভ্যন্তরীণ সড়ক নির্মাণ, পরামর্শক ফী ইত্যাদি খাতে ব্যয়ের লক্ষ্যমাত্রা নির্ধারণ করা হয়। এই অর্থবছরে ডিসেম্বর' ১৮ পর্যন্ত ১২৩৪.৫০ লক্ষ টাকা ব্যয় করা হয়েছে যা ক্রমপুঞ্জিত বাস্তব অগ্রগতির ১১.২২%। উল্লেখ্য প্রকল্পের শুরু থেকে ডিসেম্বর' ১৮ পর্যন্ত মোট ৭৯৩১.০০ লক্ষ টাকা ব্যয় হয়েছে এবং ক্রমপুঞ্জিত বাস্তব অগ্রগতি ৭২.০১%।

(২) প্রকল্পের নাম : বাংলাদেশ প্রকৌশল বিশ্ববিদ্যালয়ে শিপ মডেল টেস্টিং সেন্টার স্থাপন (টোলিং ট্যাংক) প্রকল্প

সময়কাল : জুলাই ২০১৫-ডিসেম্বর ২০১৮

প্রাক্কলিত ব্যয় : ৪৮৮৪.০০ লক্ষ টাকা

এই বিনিয়োগ প্রকল্পের অনুকূলে ২০১৮-১৯ অর্থবছরের মূল এডিপিতে জিওবি থেকে ০০.০০ লক্ষ টাকা বরাদ্দ পাওয়া যায়। আলোচ্য অর্থবছরে বরাদ্দকৃত গবেষণাগার নির্মাণ, অভ্যন্তরীণ সড়ক নির্মাণ, পরামর্শক ফী ইত্যাদি খাতে ব্যয়ের লক্ষ্যমাত্রা নির্ধারণ করা হয়। এই অর্থবছরে ডিসেম্বর' ১৮ পর্যন্ত ৬৪২.০০ লক্ষ টাকা ব্যয় করা হয়েছে যা ক্রমপুঞ্জিত বাস্তব অগ্রগতির ১৩.১৪%। উল্লেখ্য প্রকল্পের শুরু থেকে ডিসেম্বর' ১৮ পর্যন্ত মোট ৪০৬৩.০০ লক্ষ টাকা ব্যয় হয়েছে এবং ক্রমপুঞ্জিত বাস্তব অগ্রগতি ৮৩.১৯%।

০৬। চট্টগ্রাম বিশ্ববিদ্যালয়

(১) প্রকল্পের নাম : চট্টগ্রাম বিশ্ববিদ্যালয়ের একাডেমিক ভৌত ও কাঠামোগত উন্নয়ন প্রকল্প

সময়কাল : জানুয়ারি ২০১১-জুন ২০১৯

প্রাক্কলিত ব্যয় : ২৯৭৫০.০০ লক্ষ টাকা

এই বিনিয়োগ প্রকল্পের অনুকূলে ২০১৮-১৯ অর্থবছরের মূল এডিপিতে জিওবি থেকে ৩৮৬৭.০০ লক্ষ টাকা বরাদ্দ পাওয়া যায়। আলোচ্য অর্থবছরে বরাদ্দকৃত এই অর্থ ৫০০ আসনের ছাত্রী হল নির্মাণ, একাডেমিক ভবন নির্মাণ, ২৫০ আসনের ছাত্র হল নির্মাণ, অভ্যন্তরীণ সড়ক নির্মাণ, পরামর্শক ফী ইত্যাদি খাতে ব্যয়ের লক্ষ্যমাত্রা নির্ধারণ করা হয়। এই অর্থবছরে ডিসেম্বর' ১৮ পর্যন্ত ১৯৩৩.৫০ লক্ষ টাকা ব্যয় করা হয়েছে যা ক্রমপুঞ্জিত বাস্তব অগ্রগতির ৬.৫০%। উক্ত প্রকল্পের শুরু থেকে ডিসেম্বর' ১৮ পর্যন্ত মোট ২৭৭২৫.৫০ লক্ষ টাকা ব্যয় হয়েছে এবং ক্রমপুঞ্জিত বাস্তব অগ্রগতি ৯৩.১৯%।

(২) প্রকল্পের নাম : চট্টগ্রাম বিশ্ববিদ্যালয়ের বৌদ্ধ ও অন্যান্য সংখ্যালঘু সম্প্রদায়ের শিক্ষার্থীদের জন্য সুবিধা সৃষ্টিকরণ প্রকল্প

সময়কাল : জানুয়ারি ২০১৫-জুন ২০১৮

প্রাক্কলিত ব্যয় : ৩৫৫০.০০ লক্ষ টাকা

এই বিনিয়োগ প্রকল্পের অনুকূলে ২০১৮-১৯ অর্থবছরের মূল এডিপিতে জিওবি থেকে ৮৫০.০০ লক্ষ টাকা বরাদ্দ পাওয়া যায়। আলোচ্য অর্থবছরে বরাদ্দকৃত এই অর্থ ৫০০ আসনের ছাত্রী হল নির্মাণ, ছাত্র হল নির্মাণ, অভ্যন্তরীণ সড়ক নির্মাণ, পরামর্শক ফী ইত্যাদি খাতে ব্যয়ের লক্ষ্যমাত্রা নির্ধারণ করা হয়। এই অর্থবছরে ডিসেম্বর' ১৮ পর্যন্ত ছাড়কৃত জিওবি এর ৪২৫.০০ লক্ষ টাকা ব্যয় করা হয়েছে যা ক্রমপুঞ্জিত বাস্তব অগ্রগতির ১১.৯৭%। উক্ত প্রকল্পের শুরু থেকে ডিসেম্বর' ১৮ পর্যন্ত সংশ্লিষ্ট খাতে মোট ২৮৪০.০০ লক্ষ টাকা ব্যয় হয়েছে এবং ক্রমপুঞ্জিত বাস্তব অগ্রগতি ৮০.০০%।

(৩) প্রকল্পের নাম : চট্টগ্রাম বিশ্ববিদ্যালয়ের ইনস্টিটিউট অব মেরিন সায়েন্সেস এন্ড ফিশারিজের গবেষণা ও সক্ষমতা বৃদ্ধি প্রকল্প

সময়কাল: জানুয়ারি ২০১৭-জুন ২০১৯

প্রাক্কলিত ব্যয় : ৭২১০.০০ লক্ষ টাকা

এই বিনিয়োগ প্রকল্পের অনুকূলে ২০১৮-১৯ অর্থবছরের মূল এডিপিতে জিওবি থেকে ৩৯০০.০০ লক্ষ টাকা বরাদ্দ পাওয়া যায়। আলোচ্য অর্থবছরে বরাদ্দকৃত এই অর্থ একাডেমিক ভবন নির্মাণ, মৎস্য অনুঘদ ভবন নির্মাণ, সীমানা প্রাচীর নির্মাণ, অভ্যন্তরীণ সড়ক নির্মাণ, গেস্ট হাউজ নির্মাণ, লাইব্রেরি নির্মাণ ও অন্যান্য নির্মাণ কাজ, আসবাবপত্র, অফিস যন্ত্রপাতি, বৈজ্ঞানিক ও সৌরশক্তি যন্ত্রপাতি ক্রয় এবং অন্যান্য খাতে ব্যয়ের লক্ষ্যমাত্রা নির্ধারণ করা হয়। এই প্রকল্পে ডিসেম্বর'১৮ পর্যন্ত ছাড়কৃত জিওবি এর ২৯৫০.০০ লক্ষ টাকা ব্যয় করা হয়েছে যা ক্রমপুঞ্জিত বাস্তব অগ্রগতির ৪০.৯২%।

০৭। ইসলামী বিশ্ববিদ্যালয়

(১) প্রকল্পের নাম : ইসলামী বিশ্ববিদ্যালয়ের অধিকতর উন্নয়ন (২য় পর্যায়) শীর্ষক প্রকল্প

সময়কাল : জানুয়ারি ২০১৫-জুন ২০১৯

প্রাক্কলিত ব্যয় : ৭০৫৮.০০ লক্ষ টাকা

এই বিনিয়োগ প্রকল্পের অনুকূলে ২০১৮-১৯ অর্থবছরের মূল এডিপিতে জিওবি থেকে ১১৩০.০০ লক্ষ টাকা বরাদ্দ পাওয়া যায়। আলোচ্য অর্থবছরে বরাদ্দকৃত এই অর্থ একাডেমিক ভবন নির্মাণ, পুরাতন ভবনাদি সংস্কার, কেন্দ্রীয় মসজিদের সম্প্রসারণ, ৫০০ কেভিএ ইলেকট্রিক সাব-স্টেশন স্থাপন এবং বৈজ্ঞানিক যন্ত্রপাতি ক্রয় খাতে ব্যয়ের লক্ষ্যমাত্রা নির্ধারণ করা হয়। এই অর্থবছরে ডিসেম্বর'১৮ পর্যন্ত ছাড়কৃত জিওবি এর ৫৬৫.০০ লক্ষ টাকা ব্যয় করা হয়েছে যা ক্রমপুঞ্জিত বাস্তব অগ্রগতির ৮.০১%। উল্লেখ্য প্রকল্পের শুরু থেকে ডিসেম্বর'১৮ পর্যন্ত মোট ২৪৪৬.৫০ লক্ষ টাকা ব্যয় হয়েছে এবং ক্রমপুঞ্জিত বাস্তব অগ্রগতি ৩৪.৬৬%।

০৮। শাহজালাল বিজ্ঞান ও প্রযুক্তি বিশ্ববিদ্যালয়

(১) প্রকল্পের নাম : শাহজালাল বিজ্ঞান ও প্রযুক্তি বিশ্ববিদ্যালয়ের অধিকতর উন্নয়ন প্রকল্প

সময়কাল : জানুয়ারি ২০১৭-জুন ২০২০

প্রাক্কলিত ব্যয়: ২০০৩৮.০০ লক্ষ টাকা

এই বিনিয়োগ প্রকল্পের অনুকূলে ২০১৮-১৯ অর্থবছরের মূল এডিপিতে জিওবি হতে ২০০০.০০ লক্ষ টাকা বরাদ্দ পাওয়া যায়। আলোচ্য অর্থবছরে বরাদ্দকৃত এই অর্থ সিসিটিভি ক্যামেরা ক্রয়, বৈজ্ঞানিক যন্ত্রপাতি ক্রয়, একাডেমিক ভবন নির্মাণ, ছাত্র/ছাত্রীদের জন্য হল নির্মাণ, শিক্ষক/কর্মকর্তাদের জন্য কোয়ার্টার নির্মাণ, সীমানা প্রাচীর নির্মাণ, আসবাবপত্র ক্রয়, টেলিফোন লাইন সংযোগ, অফিস যন্ত্রপাতি ক্রয়, প্রকল্প অফিস ভাড়া, পিআইইউ এর জনবলের বেতন-ভাতাদি, মুদ্রণ ও স্টেশনারি এবং আনুষঙ্গিক খাতে ব্যয়ের লক্ষ্যমাত্রা নির্ধারণ করা হয়। এই প্রকল্পে ডিসেম্বর'১৮ পর্যন্ত ছাড়কৃত জিওবি এর ১১০০.০০ লক্ষ টাকা ব্যয় করা হয়েছে যা ক্রমপুঞ্জিত বাস্তব অগ্রগতির ৫.৪৯%।

০৯। খুলনা বিশ্ববিদ্যালয়

(১) প্রকল্পের নাম: খুলনা বিশ্ববিদ্যালয়ের অধিকতর অককাঠামোগত উন্নয়ন প্রকল্প

সময়কাল: এপ্রিল ২০১৬-জুন ২০২১

প্রাক্কলিত ব্যয় : ১৮৮৪৪.০০ লক্ষ টাকা

এই বিনিয়োগ প্রকল্পের অনুকূলে ২০১৮-১৯ অর্থবছরের মূল এডিপিতে জিওবি হতে ৪৫০০.০০ লক্ষ টাকা বরাদ্দ পাওয়া যায়। আলোচ্য অর্থবছরে বরাদ্দকৃত এই অর্থ ছাত্রী হল সম্প্রসারণ, নতুন ছাত্র হল

নির্মাণ, নতুন ছাত্রী হল নির্মাণ, গেস্ট হাউজ নির্মাণ, একাডেমিক ভবন সম্প্রসারণ, কেন্দ্রীয় লাইব্রেরি সম্প্রসারণ, একটি মাইক্রোবাস ক্রয় এবং কনটিনজেন্সি খাতে ব্যয়ের লক্ষ্যমাত্রা নির্ধারণ করা হয়। এই অর্থবছরে ডিসেম্বর'১৮ পর্যন্ত ছাড়কৃত জিওবি এর ২২৫০.০০ লক্ষ টাকা ব্যয় করা হয়েছে যা ক্রমপুঞ্জিত বাস্তব অগ্রগতির ১১.৯৪%। উল্লেখ্য প্রকল্পের শুরু থেকে ডিসেম্বর'১৮ পর্যন্ত মোট ৪৭৫০.০০ লক্ষ টাকা ব্যয় হয়েছে এবং ক্রমপুঞ্জিত বাস্তব অগ্রগতি ২৫.২১%।

১০। জাতীয় বিশ্ববিদ্যালয়

(১) প্রকল্পের নাম: কলেজ এডুকেশন ডেভলপমেন্ট প্রজেক্ট (জাতীয় বিশ্ববিদ্যালয়) প্রকল্প

সময়কাল: জুলাই ২০১৬-জুন ২০২১

প্রাক্কলিত ব্যয়: ১০৪০০০.০০ লক্ষ টাকা

এই বিনিয়োগ প্রকল্পের অনুকূলে ২০১৮-১৯ অর্থবছরের মূল এডিপিতে ২৪৮৭৫.০০ লক্ষ টাকা বরাদ্দ পাওয়া যায়। আলোচ্য অর্থবছরে ডিসেম্বর'১৮ পর্যন্ত ছাড়কৃত জিওবি এর ১২৪৩৭.৫০ লক্ষ টাকা ব্যয় করা হয়েছে যা ক্রমপুঞ্জিত বাস্তব অগ্রগতির ১১.৯৬%। উল্লেখ্য প্রকল্পের শুরু থেকে ডিসেম্বর'১৮ পর্যন্ত মোট ৩২৩৫৪.২৫ লক্ষ টাকা ব্যয় হয়েছে এবং ক্রমপুঞ্জিত বাস্তব অগ্রগতি ৩১.১১%।

(২) প্রকল্পের নাম : জাতীয় বিশ্ববিদ্যালয় ০৩টি আঞ্চলিক অফিস স্থাপন প্রকল্প

সময়কাল : জুলাই ২০১৭-ডিসেম্বর ২০১৯

প্রাক্কলিত ব্যয় : ১০৪০২.০০ লক্ষ টাকা

এই প্রকল্পের অনুকূলে ২০১৮-১৯ অর্থবছরের মূল এডিপিতে ৩৬৫৮.০০ লক্ষ টাকা বরাদ্দ পাওয়া যায়। আলোচ্য অর্থবছরে ডিসেম্বর'১৮ পর্যন্ত ছাড়কৃত জিওবি এর ১৮২৬.০০ লক্ষ টাকা ব্যয় করা হয়েছে যা ক্রমপুঞ্জিত বাস্তব অগ্রগতির ১৬.৯০%। উক্ত প্রকল্পের শুরু থেকে ডিসেম্বর'১৮ পর্যন্ত মোট ৭৬৮১.০০ লক্ষ টাকা ব্যয় হয়েছিল এবং ক্রমপুঞ্জিত বাস্তব অগ্রগতি ৭৩.৮৪%।

১১। বঙ্গবন্ধু শেখ মুজিবুর রহমান কৃষি বিশ্ববিদ্যালয়

(১) প্রকল্পের নাম: বঙ্গবন্ধু শেখ মুজিবুর রহমান কৃষি বিশ্ববিদ্যালয়ে কৃষি অর্থনীতি ও গ্রামীণ উন্নয়ন অনুশদের ভৌত ও অন্যান্য সুযোগসুবিধাদি সৃষ্টি প্রকল্প

সময়কাল : জুলাই ২০১৫-ডিসেম্বর ২০১৮

প্রাক্কলিত ব্যয় : ৩৪৭৪.০০ লক্ষ টাকা

এই বিনিয়োগ প্রকল্পের অনুকূলে ২০১৮-১৯ অর্থবছরের মূল এডিপিতে জিওবি থেকে ৩০০.০০ লক্ষ টাকা বরাদ্দ পাওয়া যায়। আলোচ্য অর্থবছরে বরাদ্দকৃত এই অর্থ ভূমি উন্নয়ন, একাডেমিক ভবন নির্মাণ, ছাত্র হল নির্মাণ, মোটরযান, যন্ত্রপাতি ও আসবাবপত্র ক্রয় এবং অন্যান্য ব্যয়ের লক্ষ্যমাত্রা নির্ধারণ করা হয়। এই অর্থবছরে ডিসেম্বর'১৮ পর্যন্ত ছাড়কৃত জিওবি এর ১৫০.০০ লক্ষ টাকা ব্যয় করা হয়েছে যা ক্রমপুঞ্জিত বাস্তব অগ্রগতির ৪.৩২%। উক্ত প্রকল্পের শুরু থেকে ডিসেম্বর'১৮ পর্যন্ত মোট ৩১৩৭.০০ লক্ষ টাকা ব্যয় হয়েছে এবং ক্রমপুঞ্জিত বাস্তব অগ্রগতি ৯০.৩০%।

(২) প্রকল্পের নাম : বঙ্গবন্ধু শেখ মুজিবুর রহমান কৃষি বিশ্ববিদ্যালয়ের ভৌত সুবিধাদি এবং গবেষণা সক্ষমতা বৃদ্ধিকরণ প্রকল্প

সময়কাল : অক্টোবর ২০১৬-জুন ২০২১

প্রাক্কলিত ব্যয়: ৩৭৫৭১.০০ লক্ষ টাকা

এই বিনিয়োগ প্রকল্পের অনুকূলে ২০১৮-১৯ অর্থবছরের মূল এডিপিতে জিওবি থেকে ৮৫৫৬.০০ লক্ষ টাকা বরাদ্দ পাওয়া যায়। আলোচ্য অর্থবছরে ডিসেম্বর'১৮ পর্যন্ত ছাড়কৃত জিওবি এর ৪২৭৮.০০ লক্ষ

টাকা ব্যয় করা হয়েছে যা ক্রমপুঞ্জিত বাস্তব অগ্রগতির ১১.৩৯%। উল্লেখ্য প্রকল্পের শুরু থেকে ডিসেম্বর'১৮ পর্যন্ত মোট ১০২৬৪.০০ লক্ষ টাকা ব্যয় হয়েছে এবং ক্রমপুঞ্জিত বাস্তব অগ্রগতি ২৭.৩২%।

১২। হাজী মোহাম্মদ দানেশ বিজ্ঞান ও প্রযুক্তি বিশ্ববিদ্যালয়

(১) প্রকল্পের নাম : হাজী মোহাম্মদ দানেশ বিজ্ঞান ও প্রযুক্তি বিশ্ববিদ্যালয়ের বিশেষ উন্নয়ন প্রকল্প

সময়কাল : জানুয়ারি ২০১৬-ডিসেম্বর ২০১৯

প্রাক্কলিত ব্যয় : ১৫৬৮৫.০০ লক্ষ টাকা

এই বিনিয়োগ প্রকল্পের অনুকূলে ২০১৮-১৯ অর্থবছরের মূল এডিপিতে জিওবি থেকে ৫২০০.০০ লক্ষ টাকা বরাদ্দ পাওয়া যায়। আলোচ্য অর্থবছরে বরাদ্দকৃত এই অর্থ প্রশাসনিক ভবন নির্মাণ, বিদ্যমান একাডেমিক ভবনের উর্দ্ধমুখী সম্প্রসারণ, অভ্যন্তরীণ সড়ক নির্মাণ, সারফেজ ড্রেন নির্মাণ, সীমানা প্রাচীর নির্মাণ, বৈজ্ঞানিক যন্ত্রপাতি ক্রয়, অফিস যন্ত্রপাতি ক্রয়, আসবাবপত্র ক্রয়, বইপত্র ও সাময়িকী ক্রয় এবং স্টেশনারি খাতে ব্যয়ের লক্ষ্যমাত্রা নির্ধারণ করা হয়। এই অর্থবছরে ডিসেম্বর'১৮ পর্যন্ত ছাড়কৃত জিওবি এর ২৬০০.০০ লক্ষ টাকা ব্যয় করা হয়েছে যা ক্রমপুঞ্জিত বাস্তব অগ্রগতির ১৬.৫৮%। উল্লেখ্য প্রকল্পের শুরু থেকে ডিসেম্বর'১৮ পর্যন্ত মোট ১১১২৫.০০ লক্ষ টাকা ব্যয় হয়েছে এবং ক্রমপুঞ্জিত বাস্তব অগ্রগতি ৭০.৯৩%।

১৩। মাওলানা ভাসানী বিজ্ঞান ও প্রযুক্তি বিশ্ববিদ্যালয়

(১) প্রকল্পের নাম : মাওলানা ভাসানী বিজ্ঞান ও প্রযুক্তি বিশ্ববিদ্যালয় শক্তিশালীকরণ প্রকল্প

সময়কাল : জুলাই ২০১৬-জুন ২০১৯

প্রাক্কলিত ব্যয় : ৩৪৫৭৭.০০ লক্ষ টাকা

এই বিনিয়োগ প্রকল্পের অনুকূলে ২০১৮-১৯ অর্থবছরের মূল এডিপিতে জিওবি হতে ৮৮০০.০০ লক্ষ টাকা বরাদ্দ রাখা হয়। আলোচ্য অর্থবছরে বরাদ্দকৃত এই অর্থ একাডেমিক ভবন নির্মাণ, আবাসিক ভবন নির্মাণ ও অন্যান্য খাতে ব্যয়ের লক্ষ্যমাত্রা নির্ধারণ করা হয়। এই অর্থবছরে ডিসেম্বর'১৮ পর্যন্ত ছাড়কৃত জিওবি এর ৪৪০০.০০ লক্ষ টাকা ব্যয় করা হয়েছে যা ক্রমপুঞ্জিত বাস্তব অগ্রগতির ১২.৭৩%। উল্লেখ্য প্রকল্পের শুরু থেকে ডিসেম্বর'১৮ পর্যন্ত মোট ১৩৮৬৮.০০ লক্ষ টাকা ব্যয় হয়েছে এবং ক্রমপুঞ্জিত বাস্তব অগ্রগতি ৪০.১১%।

১৪। শেরেবাংলা কৃষি বিশ্ববিদ্যালয়

(১) প্রকল্পের নাম : শেরেবাংলা বিশ্ববিদ্যালয়ের অধিকতর উন্নয়ন প্রকল্প

সময়কাল : এপ্রিল ২০১৬-ডিসেম্বর ২০১৯

প্রাক্কলিত ব্যয় : ৩৫২৬৮.০০ লক্ষ টাকা

এই বিনিয়োগ প্রকল্পের অনুকূলে ২০১৮-১৯ অর্থবছরের মূল এডিপিতে জিওবি থেকে ৯৯০০.০০ লক্ষ টাকা বরাদ্দ পাওয়া যায়। আলোচ্য অর্থবছরে বরাদ্দকৃত এই অর্থ একাডেমিক ভবন নির্মাণ, ছাত্র/ছাত্রীদের জন্য হল নির্মাণ, শিক্ষক/কর্মকর্তাদের জন্য ডরমিটরি নির্মাণ আসবাবপত্র ক্রয়, মোটরযান ক্রয় ইত্যাদি খাতে ব্যয়ের লক্ষ্যমাত্রা নির্ধারণ করা হয়। এই অর্থবছরে ডিসেম্বর'১৮ পর্যন্ত ছাড়কৃত জিওবি এর ৪৯৫০.০০ লক্ষ টাকা ব্যয় করা হয়েছে যা ক্রমপুঞ্জিত বাস্তব অগ্রগতির ১৪.০৪%। উক্ত প্রকল্পের শুরু থেকে ডিসেম্বর'১৮ পর্যন্ত মোট ১৮৫০০.০০ লক্ষ টাকা ব্যয় হয়েছে এবং ক্রমপুঞ্জিত বাস্তব অগ্রগতি ৫২.৪৬%।

১৫। চট্টগ্রাম প্রকৌশল ও প্রযুক্তি বিশ্ববিদ্যালয়

(১) প্রকল্পের নাম : চট্টগ্রাম প্রকৌশল ও প্রযুক্তি বিশ্ববিদ্যালয়ের অধিকতর সম্প্রসারণ ও উন্নয়ন প্রকল্প

সময়কাল: মার্চ ২০১৪-জুন ২০১৮

প্রাক্কলিত ব্যয় : ৬৯২৯.০০ লক্ষ টাকা

এই প্রকল্পের অনুকূলে ২০১৮-১৯ অর্থবছরের মূল এডিপিতে জিওবি থেকে ১.০০ লক্ষ টাকা বরাদ্দ পাওয়া যায়। আলোচ্য অর্থবছরে বরাদ্দকৃত এই অর্থ একাডেমিক ভবন নির্মাণ, আবাসিক ভবন নির্মাণ ও অন্যান্য খাতে ব্যয়ের লক্ষ্যমাত্রা নির্ধারণ করা হয়। কিন্তু এই অর্থবছরে ডিসেম্বর'১৮ পর্যন্ত প্রকল্প থেকে কোন অর্থ চাওয়া হয়নি। কারণ প্রকল্পের মেয়াদ শেষ হয়ে যাওয়ায় মেয়াদ বৃদ্ধির প্রস্তাব পেশ করা হয়েছে। উক্ত প্রকল্পের শুরু থেকে ডিসেম্বর'১৮ পর্যন্ত মোট ৪১১০.০০ লক্ষ টাকা ব্যয় হয়েছে এবং ক্রমপূঞ্জিত বাস্তব অগ্রগতি ৫৯.৩২%।

(২) প্রকল্পের নাম : চট্টগ্রাম প্রকৌশল ও প্রযুক্তি বিশ্ববিদ্যালয়ের উন্নয়ন প্রকল্প

সময়কাল : ডিসেম্বর ২০১৬-জুন ২০২১

প্রাক্কলিত ব্যয় : ৩২০০০.০০ লক্ষ টাকা

এই প্রকল্পের অনুকূলে ২০১৮-১৯ অর্থবছরের মূল এডিপিতে জিওবি থেকে ৫৭১৮.০০ লক্ষ টাকা বরাদ্দ পাওয়া যায়। আলোচ্য অর্থবছরে বরাদ্দকৃত এই অর্থ একাডেমিক ভবন নির্মাণ, আবাসিক ভবন নির্মাণ ও অন্যান্য খাতে ব্যয়ের লক্ষ্যমাত্রা নির্ধারণ করা হয়। এই অর্থবছরে ডিসেম্বর'১৮ পর্যন্ত ছাড়কৃত জিওবি এর ২৮৫৯.০০ লক্ষ টাকা ব্যয় করা হয়েছে যা ক্রমপূঞ্জিত বাস্তব অগ্রগতির ৮.৯৩%। উল্লেখ্য প্রকল্পের শুরু থেকে ডিসেম্বর'১৮ পর্যন্ত মোট ৬৭৩৩.০০ লক্ষ টাকা ব্যয় হয়েছে এবং ক্রমপূঞ্জিত বাস্তব অগ্রগতি ২১.০৪%।

১৬। রাজশাহী প্রকৌশল ও প্রযুক্তি বিশ্ববিদ্যালয়

(১) প্রকল্পের নাম : রাজশাহী প্রকৌশল ও প্রযুক্তি বিশ্ববিদ্যালয়ের অধিকতর উন্নয়ন (১ম পর্যায়) প্রকল্প

সময়কাল : নভেম্বর ২০১৬-জুন ২০২০

প্রাক্কলিত ব্যয় : ৩৪০১৩.০০ লক্ষ টাকা

এই বিনিয়োগ প্রকল্পের অনুকূলে ২০১৮-১৯ অর্থবছরের মূল এডিপিতে জিওবি থেকে ৫৫০০.০০ লক্ষ টাকা বরাদ্দ পাওয়া যায়। আলোচ্য অর্থবছরে ডিসেম্বর'১৮ পর্যন্ত ছাড়কৃত জিওবি এর ২৭৫০.০০ লক্ষ টাকা ব্যয় করা হয়েছে যা ক্রমপূঞ্জিত বাস্তব অগ্রগতির ৮.০৯%। উল্লেখ্য প্রকল্পের শুরু থেকে ডিসেম্বর'১৮ পর্যন্ত মোট ৬১৫৭.০০ লক্ষ টাকা ব্যয় হয়েছে এবং ক্রমপূঞ্জিত বাস্তব অগ্রগতি ১৮.১০%।

১৭। ঢাকা প্রকৌশল ও প্রযুক্তি বিশ্ববিদ্যালয়

(১) প্রকল্পের নাম : ঢাকা প্রকৌশল ও প্রযুক্তি বিশ্ববিদ্যালয়ের অধিকতর উন্নয়ন প্রকল্প

সময়কাল : জানুয়ারি ২০১৬-ডিসেম্বর ২০১৮

প্রাক্কলিত ব্যয় : ২৭৭৪০.০০ লক্ষ টাকা

এই প্রকল্পের অনুকূলে ২০১৮-১৯ অর্থবছরের মূল এডিপিতে জিওবি হতে ৫৮০০.০০ লক্ষ টাকা বরাদ্দ পাওয়া যায়। আলোচ্য অর্থবছরে বরাদ্দকৃত এই অর্থ একাডেমিক ভবন নির্মাণ, আবাসিক ভবন নির্মাণ ও অন্যান্য খাতে ব্যয়ের লক্ষ্যমাত্রা নির্ধারণ করা হয়। এই অর্থবছরে ডিসেম্বর'১৮ পর্যন্ত ছাড়কৃত জিওবি এর ২৯০০.০০ লক্ষ টাকা ব্যয় করা হয়েছে যা ক্রমপূঞ্জিত বাস্তব অগ্রগতির ১০.৪৫%। উল্লেখ্য প্রকল্পের শুরু থেকে ডিসেম্বর'১৮ পর্যন্ত মোট ৯০৭২.০০ লক্ষ টাকা ব্যয় হয়েছে এবং ক্রমপূঞ্জিত বাস্তব অগ্রগতি ৩২.৫৪%।

১৮। নোয়াখালী বিজ্ঞান ও প্রযুক্তি বিশ্ববিদ্যালয়

(১) প্রকল্পের নাম: নোয়াখালী বিজ্ঞান ও প্রযুক্তি বিশ্ববিদ্যালয়ের ভৌত একাডেমিক সুবিধা বৃদ্ধিকরণ প্রকল্প

সময়কাল: ফেব্রুয়ারি ২০১৬-জুন ২০১৯

প্রাক্কলিত ব্যয় : ২৩৮৪৮.০০ লক্ষ টাকা

এই বিনিয়োগ প্রকল্পের অনুকূলে ২০১৮-১৯ অর্থবছরের মূল এডিপিতে জিওবি থেকে ৭৭০০.০০ লক্ষ টাকা বরাদ্দ পাওয়া যায়। আলোচ্য অর্থবছরে বরাদ্দকৃত এই অর্থ একাডেমিক-কাম-প্রশাসনিক ভবন নির্মাণ, ছাত্রীহল নির্মাণ এবং আসবাবপত্র ক্রয় খাতে ব্যয়ের লক্ষ্যমাত্রা নির্ধারণ করা হয়। এই অর্থবছরে ডিসেম্বর'১৮ পর্যন্ত ছাড়কৃত জিওবি এর ৩৮৫০.০০ লক্ষ টাকা ব্যয় করা হয়েছে যা ক্রমপুঞ্জিত বাস্তব অগ্রগতির ১৬.১৪%। উল্লেখ্য প্রকল্পের শুরু থেকে ডিসেম্বর'১৮ পর্যন্ত মোট ১১১৪৬.০০ লক্ষ টাকা ব্যয় হয়েছে এবং ক্রমপুঞ্জিত বাস্তব অগ্রগতি ৪৬.৭৪%।

১৯। জগন্নাথ বিশ্ববিদ্যালয়

(১) প্রকল্পের নাম : জগন্নাথ বিশ্ববিদ্যালয়ের উন্নয়ন শীর্ষক প্রকল্প

সময়কাল : জানুয়ারি ২০১১-জুন ২০১৮

প্রাক্কলিত ব্যয় : ১০৭০৫.০০ লক্ষ টাকা

এই বিনিয়োগ প্রকল্পের অনুকূলে ২০১৮-১৯ অর্থবছরের মূল এডিপিতে জিওবি থেকে ৩২২৭.০০ লক্ষ টাকা বরাদ্দ পাওয়া যায়। আলোচ্য অর্থবছরে বরাদ্দকৃত এই অর্থ একাডেমিক-কাম-প্রশাসনিক ভবন নির্মাণ, ছাত্রীহল নির্মাণ এবং আসবাবপত্র ক্রয় খাতে ব্যয়ের লক্ষ্যমাত্রা নির্ধারণ করা হয়। এই অর্থবছরে ডিসেম্বর' ১৮ পর্যন্ত ছাড়কৃত জিওবি এর ১৬১৩.৫০ লক্ষ টাকা ব্যয় করা হয়েছে যা ক্রমপুঞ্জিত বাস্তব অগ্রগতির ১৫.০৭%। উল্লেখ্য প্রকল্পের শুরু থেকে ডিসেম্বর'১৮ পর্যন্ত মোট ৭২৬৩.৫০ লক্ষ টাকা ব্যয় হয়েছে এবং ক্রমপুঞ্জিত বাস্তব অগ্রগতি ৬৭.৮৫%।

২০। কুমিল্লা বিশ্ববিদ্যালয়

(১) প্রকল্পের নাম : কুমিল্লা বিশ্ববিদ্যালয়ের উন্নয়ন (১ম পর্যায়) প্রকল্প

সময়কাল : জুলাই ২০১৪-জুন ২০১৯

প্রাক্কলিত ব্যয় : ৬৮৫৬.০০ লক্ষ টাকা

এই বিনিয়োগ প্রকল্পের অনুকূলে ২০১৮-১৯ অর্থবছরের মূল এডিপিতে জিওবি থেকে ৮৮৫.০০ লক্ষ টাকা বরাদ্দ পাওয়া যায়। আলোচ্য অর্থবছরে বরাদ্দকৃত এই অর্থ একাডেমিক-কাম-প্রশাসনিক ভবন নির্মাণ, ছাত্রীহল নির্মাণ এবং আসবাবপত্র ক্রয় খাতে ব্যয়ের লক্ষ্যমাত্রা নির্ধারণ করা হয়। এই অর্থবছরে জুন'১৮ পর্যন্ত ছাড়কৃত জিওবি এর ৪৪২.৫০ লক্ষ টাকা ব্যয় করা হয়েছে যা ক্রমপুঞ্জিত বাস্তব অগ্রগতির ৬.৪৫%। উক্ত প্রকল্পের শুরু থেকে ডিসেম্বর'১৮ পর্যন্ত মোট ৬৪১৫.০০ লক্ষ টাকা ব্যয় হয়েছে এবং ক্রমপুঞ্জিত বাস্তব অগ্রগতি ৯৩.৫৭%।

২১। জাতীয় কবি কাজী নজরুল ইসলাম বিশ্ববিদ্যালয়

(১) প্রকল্পের নাম: জাতীয় কবি কাজী নজরুল ইসলাম বিশ্ববিদ্যালয়ের উন্নয়ন প্রকল্প

সময়কাল: জুলাই ২০১২-ডিসেম্বর ২০১৮

প্রাক্কলিত ব্যয় : ২৪৯৯৯.০০ লক্ষ টাকা

এই বিনিয়োগ প্রকল্পের অনুকূলে ২০১৮-১৯ অর্থবছরের মূল এডিপিতে জিওবি থেকে ৮৭৭৪.০০ লক্ষ টাকা বরাদ্দ পাওয়া যায়। আলোচ্য অর্থবছরে বরাদ্দকৃত এই অর্থ ভূমি অধিগ্রহণ, একাডেমিক ভবন

নির্মাণ, ডরমিটরি নির্মাণ, মাইক্রোবাস ক্রয় ও কনসালটেন্সি খাতে ব্যয়ের লক্ষ্যমাত্রা নির্ধারণ করা হয়। এই অর্থবছরে ডিসেম্বর'১৮ পর্যন্ত ছাড়কৃত জিওবি এর ৪৩৮৭.০০ লক্ষ টাকা ব্যয় করা হয়েছে যা ক্রমপুঞ্জিত বাস্তব অগ্রগতির ১৭.৫৫%। উক্ত প্রকল্পের শুরু থেকে ডিসেম্বর'১৮ পর্যন্ত মোট ১৯১১২.০০ লক্ষ টাকা ব্যয় হয়েছে এবং ক্রমপুঞ্জিত বাস্তব অগ্রগতি ৭৬.৪৫%।

(২) প্রকল্পের নাম : জাতীয় কবি কাজী নজরুল ইসলাম বিশ্ববিদ্যালয়ের ভৌত অবকাঠামো উন্নয়ন প্রকল্প

সময়কাল: জানুয়ারি ২০১৮-জুন ২০২৩

প্রাক্কলিত ব্যয় : ৪৯১৩৪.০০ লক্ষ টাকা

এই বিনিয়োগ প্রকল্পের অনুকূলে ২০১৮-১৯ অর্থবছরের মূল এডিপিতে জিওবি থেকে ৬০০০.০০ লক্ষ টাকা বরাদ্দ পাওয়া যায়। আলোচ্য অর্থবছরে বরাদ্দকৃত এই অর্থ ভূমি অধিগ্রহণ, একাডেমিক ভবন নির্মাণ, ডরমিটরি নির্মাণ, মাইক্রোবাস ক্রয় ও কনসালটেন্সি খাতে ব্যয়ের লক্ষ্যমাত্রা নির্ধারণ করা হয়। এই অর্থবছরে ডিসেম্বর'১৮ পর্যন্ত ছাড়কৃত জিওবি এর ৩০০০.০০ লক্ষ টাকা ব্যয় করা হয়েছে যা ক্রমপুঞ্জিত বাস্তব অগ্রগতির ৬.১১%। উল্লেখ্য প্রকল্পের শুরু থেকে ডিসেম্বর'১৮ পর্যন্ত মোট ৩০৫০.০০ লক্ষ টাকা ব্যয় হয়েছে এবং ক্রমপুঞ্জিত বাস্তব অগ্রগতি ৬.২১%।

২২। চট্টগ্রাম ভেটেরিনারি এন্ড এনিম্যাল সাইন্সেস বিশ্ববিদ্যালয়

(১) প্রকল্পের নাম: চট্টগ্রাম ভেটেরিনারি এন্ড এনিম্যাল সাইন্সেস বিশ্ববিদ্যালয়ের ২য় ক্যাম্পাস স্থাপন প্রকল্প

সময়কাল : ফেব্রুয়ারি ২০১৫-জুন ২০২০

প্রাক্কলিত ব্যয় : ১৭৮৯৭.০০ লক্ষ টাকা

এই বিনিয়োগ প্রকল্পের অনুকূলে ২০১৮-১৯ অর্থবছরের মূল এডিপিতে জিওবি থেকে ৬০০০.০০ লক্ষ টাকা বরাদ্দ পাওয়া যায়। আলোচ্য অর্থবছরে বরাদ্দকৃত এই অর্থ একাডেমিক-কাম-প্রশাসনিক ভবন নির্মাণ, ছাত্রীহল নির্মাণ এবং আসবাবপত্র ক্রয় খাতে ব্যয়ের লক্ষ্যমাত্রা নির্ধারণ করা হয়। এই অর্থবছরে ডিসেম্বর'১৮ পর্যন্ত ছাড়কৃত জিওবি এর ৩০০০.০০ লক্ষ টাকা ব্যয় করা হয়েছে যা ক্রমপুঞ্জিত বাস্তব অগ্রগতির ১৬.৭৬%। উল্লেখ্য প্রকল্পের শুরু থেকে ডিসেম্বর' ২০১৮ পর্যন্ত মোট ১১৫০০.০০ লক্ষ টাকা ব্যয় হয়েছে এবং ক্রমপুঞ্জিত বাস্তব অগ্রগতি ৬৪.২৬%।

২৩। সিলেট কৃষি বিশ্ববিদ্যালয়

(১) প্রকল্পের নাম : সিলেট কৃষি বিশ্ববিদ্যালয়ের উন্নয়ন-১ম পর্যায় (২য় সংশোধিত) প্রকল্প

সময়কাল : অক্টোবর ২০১১-জুন ২০১৯

প্রাক্কলিত ব্যয় : ১১০৯০.০০ লক্ষ টাকা

এই বিনিয়োগ প্রকল্পের অনুকূলে ২০১৮-১৯ অর্থবছরের মূল এডিপিতে জিওবি থেকে ৪৮২.০০ লক্ষ টাকা বরাদ্দ রাখা হয়। আলোচ্য অর্থবছরে বরাদ্দকৃত এই অর্থ অসমাপ্ত ছাত্র হল সমাপ্তকরণ, অসমাপ্ত ক্যাফেটেরিয়া সমাপ্তকরণ, ভূমি উন্নয়ন, মৎস্য অনুশদ ভবন নির্মাণ, দ্বিতীয় ছাত্রী হল নির্মাণ, ৫ম ছাত্র হল নির্মাণ, সীমানা প্রাচীর নির্মাণ, লাইব্রেরি নির্মাণ, শিক্ষক/কর্মকর্তা ডরমিটরি নির্মাণ, কর্মচারীদের ডরমিটরি নির্মাণ, গেস্ট হাউস নির্মাণ ও অন্যান্য নির্মাণ কাজ, আসবাবপত্র, অফিস যন্ত্রপাতি ও বৈজ্ঞানিক যন্ত্রপাতি ক্রয় এবং অন্যান্য খাতে ব্যয়ের লক্ষ্যমাত্রা নির্ধারণ করা হয়। এই অর্থবছরে ডিসেম্বর'১৮ পর্যন্ত ছাড়কৃত জিওবি এর ২৪১.০০ লক্ষ টাকা ব্যয় করা হয়েছে যা ক্রমপুঞ্জিত বাস্তব অগ্রগতির ২.১৭%। উল্লেখ্য প্রকল্পের শুরু থেকে ডিসেম্বর'১৮ পর্যন্ত মোট ১০৩৬৮.৫০ লক্ষ টাকা ব্যয় হয়েছে এবং ক্রমপুঞ্জিত বাস্তব অগ্রগতি ৯৩.৪৯%।

(২) প্রকল্পের নাম : সিলেট কৃষি বিশ্ববিদ্যালয়ে দুটি একাডেমিক ভবন এবং একটি অডিটরিয়াম ভবন নির্মাণ প্রকল্প

সময়কাল : জুলাই ২০১৩-জুন ২০১৮

প্রাক্কলিত ব্যয় : ৪৩১১.০০ লক্ষ টাকা

এই বিনিয়োগ প্রকল্পের অনুকূলে ২০১৮-১৯ অর্থবছরের মূল এডিপিতে জিওবি থেকে ৮১৮.০০ লক্ষ টাকা বরাদ্দ পাওয়া যায়। আলোচ্য অর্থবছরে বরাদ্দকৃত এই অর্থ একাডেমিক ভবন ও অডিটরিয়াম নির্মাণ এবং অন্যান্য খাতে ব্যয়ের লক্ষ্যমাত্রা নির্ধারণ করা হয়। এই অর্থবছরে ডিসেম্বর'১৮ পর্যন্ত ছাড়কৃত জিওবি এর ৪০৯.০০ লক্ষ টাকা ব্যয় করা হয়েছে যা ক্রমপুঞ্জিত বাস্তব অগ্রগতির ৯.৪৯%। উল্লেখ্য প্রকল্পের শুরু থেকে ডিসেম্বর'১৮ পর্যন্ত মোট ৪৩০৬.০০ লক্ষ টাকা ব্যয় হয়েছে এবং ক্রমপুঞ্জিত বাস্তব অগ্রগতি ৯৯.৮৮%।

২৪। যশোর বিজ্ঞান ও প্রযুক্তি বিশ্ববিদ্যালয়

(১) প্রকল্পের নাম : যশোর বিজ্ঞান ও প্রযুক্তি বিশ্ববিদ্যালয়ের একাডেমিক ও অবকাঠামো উন্নয়ন প্রকল্প

সময়কাল : ডিসেম্বর ২০১৫-জুন ২০২০

প্রাক্কলিত ব্যয় : ২৮১৮৯.০০ লক্ষ টাকা

এই বিনিয়োগ প্রকল্পের অনুকূলে ২০১৮-১৯ অর্থবছরের মূল এডিপিতে জিওবি থেকে ৭০০০.০০ লক্ষ টাকা বরাদ্দ পাওয়া যায়। আলোচ্য অর্থবছরে বরাদ্দকৃত এই অর্থ ছাত্র হল নির্মাণ, ছাত্রী হল নির্মাণ, শিক্ষক/কর্মকর্তাদের জন্য আবাসিক ভবন নির্মাণ, বৈজ্ঞানিক যন্ত্রপাতি ক্রয় ইত্যাদি খাতে ব্যয়ের লক্ষ্যমাত্রা নির্ধারণ করা হয়। এই অর্থবছরে ডিসেম্বর'১৮ পর্যন্ত ছাড়কৃত জিওবি এর ৩৫০০.০০ লক্ষ টাকা ব্যয় করা হয়েছে যা ক্রমপুঞ্জিত বাস্তব অগ্রগতি ১২.৪২%। উল্লেখ্য প্রকল্পের শুরু থেকে ডিসেম্বর'১৮ পর্যন্ত মোট ১৩৮৯৫.০০ লক্ষ টাকা ব্যয় হয়েছে এবং ক্রমপুঞ্জিত বাস্তব অগ্রগতি ৪৯.১৯%।

২৫। বেগম রোকেয়া বিশ্ববিদ্যালয়, রংপুর

(১) প্রকল্পের নাম : বেগম রোকেয়া বিশ্ববিদ্যালয়ের বিশেষ উন্নয়ন প্রকল্প

সময়কাল : জানুয়ারি ২০১৫-জুন ২০১৮

প্রাক্কলিত ব্যয় : ৯৭৫০.০০ লক্ষ টাকা

এই বিনিয়োগ প্রকল্পের অনুকূলে ২০১৮-১৯ অর্থবছরের মূল এডিপিতে জিওবি থেকে ১৭৫০.০০ লক্ষ টাকা বরাদ্দ পাওয়া যায়। আলোচ্য অর্থবছরে বরাদ্দকৃত এই অর্থ একাডেমিক ভবন নির্মাণ, ছাত্র/ছাত্রীদের জন্য হল নির্মাণ, আসবাবপত্র ক্রয়, বৈদ্যুতিক যন্ত্রপাতি ক্রয়, অফিস যন্ত্রপাতি ক্রয়, মুদ্রণ ও স্টেশনারী এবং আনুষঙ্গিক খাতে ব্যয়ের লক্ষ্যমাত্রা নির্ধারণ করা হয়। এই অর্থবছরে ডিসেম্বর'১৮ পর্যন্ত ছাড়কৃত জিওবি এর ৮৭৫.০০ লক্ষ টাকা ব্যয় করা হয়েছে যা ক্রমপুঞ্জিত বাস্তব অগ্রগতির ৮.৯৭%। উল্লেখ্য প্রকল্পের শুরু থেকে ডিসেম্বর'১৮ পর্যন্ত মোট ৭৭৭৫.০০ লক্ষ টাকা ব্যয় হয়েছে এবং ক্রমপুঞ্জিত বাস্তব অগ্রগতি ৭৯.৭৪%।

২৬। বাংলাদেশ ইউনিভার্সিটি অব প্রফেশনালস

(১) প্রকল্পের নাম : বাংলাদেশ ইউনিভার্সিটি অব প্রফেশনালস এর উন্নয়ন প্রকল্প

সময়কাল : জুলাই ২০১৫-ডিসেম্বর ২০১৮

প্রাক্কলিত ব্যয় : ২৫৬৮৮.০০ লক্ষ টাকা

এই বিনিয়োগ প্রকল্পের অনুকূলে ২০১৮-১৯ অর্থবছরের মূল এডিপিতে জিওবি থেকে ৩৭০০.০০ লক্ষ টাকা বরাদ্দ রাখা হয়। আলোচ্য অর্থবছরে বরাদ্দকৃত এই অর্থ একাডেমিক ভবন নির্মাণ, ছাত্র/ছাত্রীদের

জন্য হল নির্মাণ, প্রশাসনিক ভবন নির্মাণ, সীমানা প্রাচীর নির্মাণ, আসবাবপত্র ক্রয়, বৈদ্যুতিক যন্ত্রপাতি ক্রয়, টেলিফোন লাইন সংযোগ, অফিস যন্ত্রপাতি ক্রয় এবং আনুষঙ্গিক খাতে ব্যয়ের লক্ষ্যমাত্রা নির্ধারণ করা হয়। এই অর্থবছরে ডিসেম্বর'১৮ পর্যন্ত ছাড়কৃত জিওবি এর ১৮৫০.০০ লক্ষ টাকা ব্যয় করা হয়েছে যা ক্রমপুঞ্জিত বাস্তব অগ্রগতির ৭.২০%। উল্লেখ্য প্রকল্পের শুরু থেকে ডিসেম্বর'১৮ পর্যন্ত মোট ১৫০৭০.০০ লক্ষ টাকা ব্যয় হয়েছে এবং ক্রমপুঞ্জিত বাস্তব অগ্রগতি ৫৮.৬৭%।

২৭। বঙ্গবন্ধু শেখ মুজিবুর রহমান বিজ্ঞান ও প্রযুক্তি বিশ্ববিদ্যালয়, গোপালগঞ্জ

(১) প্রকল্পের নাম: বঙ্গবন্ধু শেখ মুজিবুর রহমান বিজ্ঞান ও প্রযুক্তি বিশ্ববিদ্যালয়ের অধিকতর উন্নয়ন প্রকল্প
সময়কাল : জানুয়ারি ২০১৪-জুন ২০১৮
প্রাক্কলিত ব্যয় : ১০৫০০.০০ লক্ষ টাকা

এই বিনিয়োগ প্রকল্পের অনুকূলে ২০১৮-১৯ অর্থবছরের মূল এডিপিতে জিওবি থেকে ১.০০ লক্ষ টাকা বরাদ্দ পাওয়া যায়। আলোচ্য অর্থবছরে বরাদ্দকৃত এই অর্থ একাডেমিক ভবন নির্মাণ, ছাত্র/ছাত্রীদের জন্য হল নির্মাণ, ভিসির বাসভবন নির্মাণ, শিক্ষক/কর্মকর্তাদের জন্য ডরমিটরি নির্মাণ, প্রশাসনিক ভবন নির্মাণ, সীমানা প্রাচীর নির্মাণ, আসবাবপত্র ক্রয়, বৈদ্যুতিক যন্ত্রপাতি ক্রয়, টেলিফোন লাইন সংযোগ, অফিস যন্ত্রপাতি ক্রয়, প্রকল্প অফিস ভাড়া, পিআইইউ এর জনবলের বেতন-ভাতাদি, মুদ্রণ ও স্টেশনারি এবং আনুষঙ্গিক খাতে ব্যয়ের লক্ষ্যমাত্রা নির্ধারণ করা হয়। এই অর্থবছরে ডিসেম্বর'১৮ পর্যন্ত ছাড়কৃত জিওবি এর ১০০০.০০ লক্ষ টাকা ব্যয় করা হয়েছে যা ক্রমপুঞ্জিত বাস্তব অগ্রগতির ৯.৫২%। উল্লেখ্য প্রকল্পের শুরু থেকে ডিসেম্বর'১৮ পর্যন্ত মোট ৯৫০১.০০ লক্ষ টাকা ব্যয় হয়েছে এবং ক্রমপুঞ্জিত বাস্তব অগ্রগতি ৯০.৪৮%।

২৮। বাংলাদেশ টেক্সটাইল বিশ্ববিদ্যালয়

(১) প্রকল্পের নাম : বাংলাদেশ টেক্সটাইল বিশ্ববিদ্যালয়ের উন্নয়ন প্রকল্প
সময়কাল : জানুয়ারি ২০১৪-জুন ২০১৯
প্রাক্কলিত ব্যয় : ১৮৩৬৫.০০ লক্ষ টাকা

এই বিনিয়োগ প্রকল্পের অনুকূলে ২০১৮-১৯ অর্থবছরের মূল এডিপিতে জিওবি থেকে ৫৬৫৩.০০ লক্ষ টাকা বরাদ্দ রাখা হয়। আলোচ্য অর্থবছরে বরাদ্দকৃত এই অর্থ একাডেমিক ভবন নির্মাণ, ছাত্র/ছাত্রীদের জন্য হল নির্মাণ, ভিসির বাসভবন নির্মাণ, প্রশাসনিক ভবন নির্মাণ, সীমানা প্রাচীর নির্মাণ, আসবাবপত্র ক্রয়, বৈদ্যুতিক যন্ত্রপাতি ক্রয়, টেলিফোন লাইন সংযোগ, অফিস যন্ত্রপাতি ক্রয় এবং আনুষঙ্গিক খাতে ব্যয়ের লক্ষ্যমাত্রা নির্ধারণ করা হয়। এই অর্থবছরে ডিসেম্বর'১৮ পর্যন্ত ছাড়কৃত জিওবি এর ২৮২৬.৫০ লক্ষ টাকা ব্যয় করা হয়েছে যা ক্রমপুঞ্জিত বাস্তব অগ্রগতির ১৫.৩৯%। উক্ত প্রকল্পের শুরু থেকে ডিসেম্বর'১৮ পর্যন্ত মোট ৬৮৯৫.০০ লক্ষ টাকা ব্যয় হয়েছে এবং ক্রমপুঞ্জিত বাস্তব অগ্রগতি ৩৭.৫৪%।

২৯। বরিশাল বিশ্ববিদ্যালয়

(১) প্রকল্পের নাম : বরিশাল বিশ্ববিদ্যালয় স্থাপন (সংশোধিত) প্রকল্প
সময়কাল : জানুয়ারি ২০০৯-জুন ২০১৯
প্রাক্কলিত ব্যয় : ১৭৩৬৫.০০ লক্ষ টাকা

এই বিনিয়োগ প্রকল্পের অনুকূলে ২০১৮-১৯ অর্থবছরের মূল এডিপিতে জিওবি থেকে ১৩৮৭.০০ লক্ষ টাকা বরাদ্দ পাওয়া যায়। আলোচ্য অর্থবছরে বরাদ্দকৃত এই অর্থ একাডেমিক ভবন নির্মাণ, ছাত্র/ছাত্রীদের জন্য হল নির্মাণ, ভিসির বাসভবন নির্মাণ, শিক্ষক/কর্মকর্তাদের জন্য ডরমিটরি নির্মাণ, প্রশাসনিক ভবন নির্মাণ, সীমানা প্রাচীর নির্মাণ, আসবাবপত্র ক্রয়, বৈদ্যুতিক যন্ত্রপাতি ক্রয়, টেলিফোন লাইন সংযোগ, অফিস যন্ত্রপাতি ক্রয়, প্রকল্প অফিস ভাড়া, পিআইইউ এর জনবলের বেতন-ভাতাদি, মুদ্রণ ও স্টেশনারি

এবং আনুষঙ্গিক খাতে ব্যয়ের লক্ষ্যমাত্রা নির্ধারণ করা হয়। এই অর্থবছরে ডিসেম্বর'১৮ পর্যন্ত ছাড়কৃত জিওবি এর ৬৯৩.৫০.০০ লক্ষ টাকা ব্যয় করা হয়েছে যা ক্রমপুঞ্জিত বাস্তব অগ্রগতির ৩.৯৯%। উক্ত প্রকল্পের শুরু থেকে ডিসেম্বর'১৮ পর্যন্ত মোট ১৬৭৩৬.৫০ লক্ষ টাকা ব্যয় হয়েছে এবং ক্রমপুঞ্জিত বাস্তব অগ্রগতি ৯৬.৩৮%।

৩০। রাজ্যমাটি বিজ্ঞান ও প্রযুক্তি বিশ্ববিদ্যালয়

(১) প্রকল্পের নাম : রাজ্যমাটি বিজ্ঞান ও প্রযুক্তি বিশ্ববিদ্যালয় স্থাপন প্রকল্প

সময়কাল : জানুয়ারি ২০১৩-জুন ২০১৮

প্রাক্কলিত ব্যয় : ১১৬৪৭.০০ লক্ষ টাকা

এই বিনিয়োগ প্রকল্পের অনুকূলে ২০১৮-১৯ অর্থবছরের মূল এডিপিতে জিওবি থেকে ২৩৬.০০ লক্ষ টাকা বরাদ্দ পাওয়া যায়। আলোচ্য অর্থবছরে বরাদ্দকৃত এই অর্থ ভূমি অধিগ্রহণ, জীপগাড়ী ক্রয়, আসবাবপত্র ক্রয়, অফিস যন্ত্রপাতি ক্রয়, প্রকল্প অফিস ভাড়া, পিআইইউ এর জনবলের বেতন-ভাতাদি, মুদ্রণ ও স্টেশনারি এবং আনুষঙ্গিক খাতে ব্যয়ের লক্ষ্যমাত্রা নির্ধারণ করা হয়। এই অর্থবছরে ডিসেম্বর'১৮ পর্যন্ত ছাড়কৃত জিওবি এর ১১৮.০০ লক্ষ টাকা ব্যয় করা হয়েছে যা ক্রমপুঞ্জিত বাস্তব অগ্রগতির ১.০১%। উক্ত প্রকল্পের শুরু থেকে ডিসেম্বর'১৮ পর্যন্ত মোট ১১৪০৭.০০ লক্ষ টাকা ব্যয় হয়েছে এবং ক্রমপুঞ্জিত বাস্তব অগ্রগতি ৯৭.৯৪%।

৩১। ইসলামি আরবি বিশ্ববিদ্যালয়

(১) প্রকল্পের নাম : ইসলামি আরবি বিশ্ববিদ্যালয় স্থাপন প্রকল্প

সময়কাল : এপ্রিল ২০১৭-জুন ২০২১

প্রাক্কলিত ব্যয় : ৪১৭৭৫.০০ লক্ষ টাকা

এই প্রকল্পের অনুকূলে ২০১৮-১৯ অর্থবছরের মূল এডিপিতে জিওবি থেকে ৪০০.০০ লক্ষ টাকা বরাদ্দ পাওয়া যায়। আলোচ্য অর্থবছরে বরাদ্দকৃত এই অর্থ একাডেমিক ভবন নির্মাণ, ছাত্র/ছাত্রীদের জন্য হল নির্মাণ, শিক্ষক/কর্মকর্তাদের জন্য কোয়ার্টার নির্মাণ, সীমানা প্রাচীর নির্মাণ, বৈজ্ঞানিক যন্ত্রপাতি ক্রয়, আসবাবপত্র ক্রয়, টেলিফোন লাইন সংযোগ, অফিস যন্ত্রপাতি ক্রয়, প্রকল্প অফিস ভাড়া, পিআইইউ এর জনবলের বেতন-ভাতাদি, মুদ্রণ ও স্টেশনারি এবং আনুষঙ্গিক খাতে ব্যয়ের লক্ষ্যমাত্রা নির্ধারণ করা হয়। আলোচ্য অর্থবছরে ডিসেম্বর'১৮ পর্যন্ত ছাড়কৃত জিওবি এর ১০০০.০০ লক্ষ টাকা ব্যয় করা হয়েছে যা ক্রমপুঞ্জিত বাস্তব অগ্রগতির ২.৪০%। উল্লেখ্য প্রকল্পের শুরু থেকে ডিসেম্বর'১৮ পর্যন্ত মোট ২০৬০.০০ লক্ষ টাকা ব্যয় করা হয়েছে এবং ক্রমপুঞ্জিত বাস্তব অগ্রগতি ৪.৯৩%।

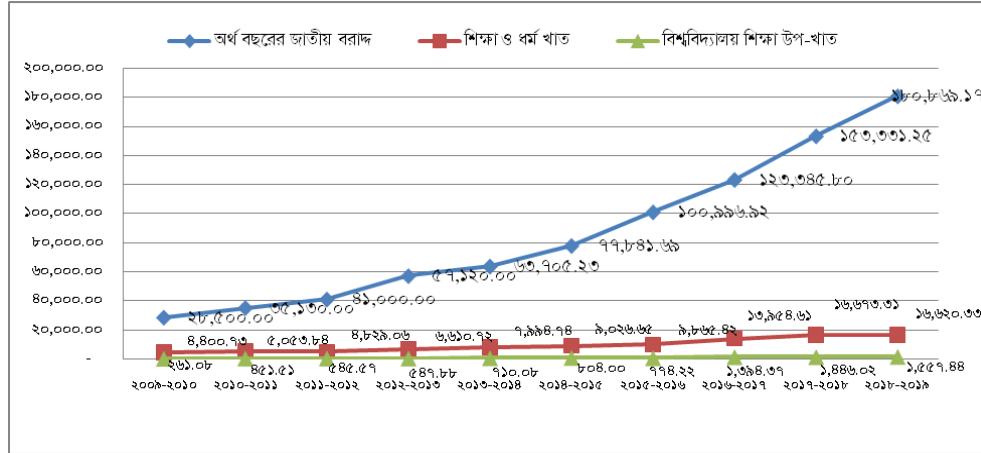
১.৬.৫ উন্নয়ন সংক্রান্ত প্রাসঙ্গিক তথ্য: বিশ্ববিদ্যালয় শিক্ষা উপ-খাতের উন্নয়ন প্রকল্পসমূহের মাসিক অগ্রগতি (আর্থিক ও বাস্তব) পর্যালোচনার জন্য প্রতিমাসে কমিশন অফিসে বিশ্ববিদ্যালয়সমূহের পরিকল্পনা ও উন্নয়ন বিভাগের পরিচালক এবং বিনিয়োগ ও কারিগরি সহায়তা প্রকল্পসমূহের প্রকল্প পরিচালকগণের পর্যালোচনা সভা অনুষ্ঠিত হয়। তাছাড়া নতুন প্রকল্প জমা দিলে তার ওপর সংশ্লিষ্ট সদস্য প্রফেসর ড. এম. শাহ্ নওয়াজ আলি মহোদয়ের নেতৃত্বে Power Point Presentation সভা করা হয়। তার ভিত্তিতে ডিপিসমূহ পুনঃপ্রণয়ন করে মন্ত্রণালয়ে পরবর্তী পদক্ষেপের জন্য চেয়ারম্যান মহোদয়ের স্বাক্ষর সহকারে প্রেরণ করা হয়। আলোচ্য পঞ্জিকা বছরে এ ধরনের মোট ১২টি সভা অনুষ্ঠিত হয়েছে।

১.৬.৬ উন্নয়ন মঞ্জুরীর তুলনামূলক বিবরণী: বিশ্ববিদ্যালয়সমূহের দশ অর্থবছরের (২০০৯-২০১৮) উন্নয়ন মঞ্জুরীর তুলনামূলক বিবরণী সারণি ৬.৩ এবং ৬.১ এর রেখাচিত্রসহ উপস্থাপন করা হলো। ২০১৮ পঞ্জিকা বছরের (জানুয়ারি-ডিসেম্বর'১৮) উন্নয়ন মঞ্জুরি ও তহবিল অবমুক্তির বিশ্ববিদ্যালয় ও প্রকল্প ভিত্তিক বিস্তারিত বিবরণ সারণি ৬.৪ এ দেখা যেতে পারে।

সারণি ১.৬.৩: জাতীয় উন্নয়ন বাজেটে শিক্ষা ও ধর্ম খাত এবং বিশ্ববিদ্যালয় শিক্ষা উপ-খাতে বরাদ্দের ১০ অর্থবছরের তুলনামূলক বিবরণী

(কোটি টাকার অংকে)

অর্থবছর	অর্থবছরের জাতীয় বরাদ্দ	শিক্ষা ও ধর্ম খাত		বিশ্ববিদ্যালয় শিক্ষা উপ-খাত		
		অর্থবছরের বরাদ্দ	জাতীয় বরাদ্দের শতকরা হার	অর্থবছরের বরাদ্দ	জাতীয় বরাদ্দের শতকরা হার	শিক্ষা ও ধর্ম খাতে বরাদ্দের শতকরা হার
১	২	৩	৪	৫	৬	৭
২০০৯-২০১০	২৮৫০০.০০	৪৪০০.৭৩	১৫.৪৪	২৬১.০৮	০.৯২	৫.৯৩
২০১০-২০১১	৩৫১৩০.০০	৫০৫৩.৮৪	১৪.৩৯	৪৫১.৫১	১.২৯	৮.৯৩
২০১১-২০১২	৪১০০০.০০	৪৮২৯.০৬	১১.৭৮	৫৪৫.৫৭	১.৩৩	১১.৩০
২০১২-২০১৩	৫৭১২০.০০	৬৬১০.৭২	১১.৫৭	৫৪৭.৮৮	০.৯৬	৮.২৯
২০১৩-২০১৪	৬৩৭০৫.২৩	৭৯৯৪.৭৪	১৩.৩২	৭১০.০৮	১.১২	৮.৮৮
২০১৪-২০১৫	৭৭৮৪১.৬৯	৯০২৬.৬৫	১২.০৪	৮০৪.০০	১.০৩	৮.৯১
২০১৫-২০১৬	১০০৯৯৬.৯২	৯৮৬৫.৪২	৯.৭৭	৭৭৪.২২	০.৭৭	৭.৮৫
২০১৬-২০১৭	১২৩৩৪৫.৮০	১৩৯৫৪.৬১	১১.৩১	১৩৯৪.৩৭	১.১৩	৯.৯৯
২০১৭-২০১৮	১৫৩৩৩১.২৫	১৬৬৭৩.৩১	১০.৮৭	১৪৪৬.০২	০.৯৪	৮.৬৭
২০১৮-২০১৯	১৮০৮৬৯.১৭	১৬৬২০.৩৩	৯.১৯	১৫৫৭.৪৪	০.৮৬	৯.৩৭



চিত্র ১.৬.১ জাতীয় উন্নয়ন বাজেটে শিক্ষা ও ধর্ম খাত এবং বিশ্ববিদ্যালয় শিক্ষা উপ-খাতে বরাদ্দের দশ অর্থবছরের তুলনামূলক রেখা চিত্র

সারণি ১.৬.৪: ২০১৭-১৮ এবং ২০১৮-১৯ অর্থবছরের উন্নয়ন মঞ্জুরির পরিসংখ্যান

ক্রঃ নং	বিশ্ববিদ্যালয়ের নাম	২০১৭-১৮ এবং ২০১৮-১৯ অর্থবছরের উন্নয়ন মঞ্জুরী (লক্ষ টাকার অংকে)				
		২০১৭-১৮ অর্থবছরের সংশোধিত এডিপিতে বরাদ্দ (প্রকল্প সাহায্য)	২০১৭-১৮ অর্থবছরের সংশোধিত এডিপি বরাদ্দ হতে জানু.১৮-জুন,১৮ পর্যন্ত তহবিল অবমুক্তি (প্রকল্প সাহায্য)	২০১৮-১৯ অর্থবছরের মূল এডিপিতে বরাদ্দ (প্রকল্প সাহায্য)	২০১৮-১৯ অর্থবছরের মূল এডিপি বরাদ্দ হতে জুলাই,১৮- ডিসেম্বর,১৮ পর্যন্ত তহবিল অবমুক্তি (প্রকল্প সাহায্য)	২০১৮ পঞ্জিকা বছরে (জানুয়ারী- ডিসেম্বর) মোট তহবিল অবমুক্তি (প্রকল্প সাহায্য) ৪+৬=৭
১	২	৩	৪	৫	৬	৭
০১	বিশ্ববিদ্যালয় মঞ্জুরী কমিশন	২৬১০০.০০	১৩০৫০.০০	১৩৬০০.০০	১০৩৮৩.০০	২৩৪৩৩.০০
০২	ঢাকা বিশ্ববিদ্যালয়	৫৬০১.০০	২৮০০.০০	১৩১৮০.০০	৬৫৯০.০০	৯৩৯০.০০
০৩	রাজশাহী বিশ্ববিদ্যালয়	২০০০.০০	১০০০.০০	৫০০০.০০	৫০০.০০	১৫০০.০০
০৪	বাংলাদেশ কৃষি বিশ্ববিদ্যালয়	১০০.০০	১৫.০০	৬৯.০০	৮.০০	২৩.০০
০৫	বাংলাদেশ প্রকৌশল বিশ্ববিদ্যালয়	৪০৮৯.০০	২০৪৭.০০	২৪৬৯.০০	৫০০.০০	২৫৪৭.০০
০৬	চট্টগ্রাম বিশ্ববিদ্যালয়	৫২৫২.০০	৩২৬৩.০০	৮৬১৭.০০	৪৩০৯.০০	৭৫৭২.০০
০৭	ইসলামী বিশ্ববিদ্যালয়ের অধিক্তর উন্নয়ন(২য় পর্যায়)	৩১২৮.০০	২০৬৪.০০	১১৩০.০০	৫৬৫.০০	২৬২৯.০০
০৮	শাহজালাল বিজ্ঞান ও প্রযুক্তি বিশ্ববিদ্যালয়	৩১৫.০০	৩১৫.০০	২০০০.০০	১০০০.০০	১৩১৫.০০
০৯	খুলনা বিশ্ববিদ্যালয়	২০১৫.০০	১০১৫.০০	৪৫০০.০০	২২৫৮.০০	৩২৭৩.০০
১০	জাতীয় বিশ্ববিদ্যালয়	১১৬০২.০০	৫৮৫২.০০	২৮৫৩৩.০০	১৪২৬৭.০০	২০১১৯.০০
১১	বঙ্গবন্ধু শেখ মুজিবুর রহমান কৃষি বিশ্ববিদ্যালয়	৬২৭৪.০০	৫১৩৭.০০	৮৮৫৬.০০	৪৪২৮.০০	৯৫৬৫.০০
১২	হাজী মোহাম্মদ দানেশ বিজ্ঞান ও প্রযুক্তি বিশ্ববিদ্যালয়	১০৯৩.০০	৫৪৬.০০	৫২০০.০০	২৬০০.০০	৩১৪৬.০০
১৩	মাওলানা ভাসানী বিজ্ঞান ও প্রযুক্তি বিশ্ববিদ্যালয়	৪৮৪১.০০	৪০৯১.০০	৮৮০০.০০	৪৪০০.০০	৮৪৯১.০০
১৪	পটুয়াখালী বিজ্ঞান ও প্রযুক্তি বিশ্ববিদ্যালয়	৫০০.০০	৫০০.০০	০০	০০	৫০০.০০
১৫	শেরেবাংলা কৃষি বিশ্ববিদ্যালয়	১০৬৯২.০০	৯৪৪২.০০	৯৯০০.০০	৪৯৫০.০০	১৪৩৯২.০০
১৬	চট্টগ্রাম প্রকৌশল ও প্রযুক্তি বিশ্ববিদ্যালয়	৩৪৪৮.০০	১৪৬৩.০০	৫৭১৯.০০	২৮৫৯.০০	৪৩২২.০০
১৭	রাজশাহী প্রকৌশল ও প্রযুক্তি বিশ্ববিদ্যালয়	১৭৫৭.০০	১৭৫৬.০০	৫৫০০.০০	২৭৫০.০০	৪৫০৬.০০
১৮	খুলনা প্রকৌশল ও প্রযুক্তি বিশ্ববিদ্যালয়	২০৯০.০০	১০৪৫.০০	০০	০০	১০৪৫.০০
১৯	ঢাকা প্রকৌশল ও প্রযুক্তি বিশ্ববিদ্যালয়	১৫০০.০০	৭৫০.০০	৫৮০০.০০	২৯০০.০০	৩৬৫০.০০
২০	নোয়াখালী বিজ্ঞান ও প্রযুক্তি বিশ্ববিদ্যালয়	৩৩৪১.০০	২৬০১.০০	৭৭০০.০০	৩৮৫০.০০	৬৪৫১.০০
২১	জগন্নাথ বিশ্ববিদ্যালয়	১৫০০.০০	৭৫০.০০	৩২২৭.০০	১৬১৪.০০	২৩৬৪.০০
২২	কুমিল্লা বিশ্ববিদ্যালয়	১৪৮৫.০০	৭৪৩.০০	৮৮৫.০০	৪৪৩.০০	১১৮৬.০০
২৩	জাতীয় কবি কাজী নজরুল ইসলাম বিশ্ববিদ্যালয়	৩১০০.০০	১৫৫০.০০	১৪৭৭৪.০০	৭৩৮৭.০০	৮৯৩৭.০০
২৪	চট্টগ্রাম ভেটেরিনারী এন্ড এনিম্যাল সায়েন্সেস বিশ্ববিদ্যালয়	৩০৫০.০০	১৫২৫.০০	৬০০০.০০	৩০০০.০০	৪৫২৫.০০
২৫	সিলেট কৃষি বিশ্ববিদ্যালয়	১৩৭১.০০	৬৮৫.০০	১৩০০.০০	৬৫০.০০	১৩৩৫.০০
২৬	যশোর বিজ্ঞান ও প্রযুক্তি বিশ্ববিদ্যালয়	৩০৬০.০০	১৫৩০.০০	৭০০০.০০	৩৫০০.০০	৫০৩০.০০
২৭	বেগম রোকেয়া বিশ্ববিদ্যালয়	৩০০০.০০	১৫০০.০০	১৭৫০.০০	৮৭৫.০০	২৩৭৫.০০
২৮	বঙ্গবন্ধু শেখ মুজিবুর রহমান বিজ্ঞান ও প্রযুক্তি বিশ্ববিদ্যালয়	২০০০.০০	১০০০.০০	১.০০	১.০০	১০০১.০০
২৯	বরিশাল বিশ্ববিদ্যালয় স্থাপন	১৯৭৮.০০	৯৮৯.০০	১৩৮৭.০০	৬৯৪.০০	১৬৮৩.০০
৩০	রাঙ্গামাটি বিজ্ঞান ও প্রযুক্তি বিশ্ববিদ্যালয়	৩০০০.০০	১৫০০.০০	২৩৬.০০	১১৮.০০	১৬১৮.০০
৩১	বাংলাদেশ টেক্সটাইল বিশ্ববিদ্যালয়	৩৫০০.০০	১৭৫০.০০	৫৬৫৩.০০	২৮২৭.০০	৪৫৭৭.০০
৩২	বাংলাদেশ ইউনিভার্সিটি অব প্রফেশনালস	২১০০.০০	১০৫০.০০	৩৭০০.০০	১৮৫০.০০	২৯০০.০০
৩৩	ইসলামি আরবি বিশ্ববিদ্যালয়	১২০.০০	৬০.০০	৪০০০.০০	২০০০.০০	২০৬০.০০
	সর্বমোট (বিশ্ববিদ্যালয় শিক্ষা) :	১২৫০০২.০০	৭৩৩৮৪.০০	১৮৬৪৮৬.০০	৯৪০৭৬.০০	১৬৭৪৬০.০০

১.৭ ইনফরমেশন ম্যানেজমেন্ট, কমিউনিকেশন অ্যান্ড ট্রেনিং বিভাগ

কমিশনের কর্মকাণ্ডকে আইসিটি নির্ভর ও আধুনিকায়ন করার লক্ষ্যে ইনফরমেশন ম্যানেজমেন্ট, কমিউনিকেশন অ্যান্ড ট্রেনিং বিভাগ নিরলস প্রচেষ্টা চালিয়ে যাচ্ছে। এই বিভাগে চারটি শাখা রয়েছে। (১) ইনফরমেশন ম্যানেজমেন্ট (২) নেটওয়ার্ক ও আইসিটি (৩) টেনিং এবং (৪) ইউজিসি ডিজিটাল লাইব্রেরি। ২০১৮ সালে আইএমসিটি বিভাগের সার্বিক কর্মকাণ্ড নিম্নে বর্ণিত হলো-

১.৭.১ ইনফরমেশন ম্যানেজমেন্ট শাখা:

কমিশনের ওয়েবসাইট: ইউজিসি'র সকল কর্মকাণ্ডসহ বিশ্ববিদ্যালয়ের গুরুত্বপূর্ণ তথ্য ওয়েবসাইটে নিয়মিতভাবে প্রকাশ করা হয়ে থাকে।

ই-মেইল সার্ভিস: বিভিন্ন মন্ত্রণালয়সহ দেশ ও বিদেশে যোগাযোগের স্বার্থে কমিশনের সকল কর্মকর্তাদের জন্য নিজস্ব ডোমেইনের ই-মেইল সেবা প্রদান করা হয়।

এন্টি ভাইরাস সেবা: কমিশনের সকল কম্পিউটার ও ল্যাপটপের তথ্য সুরক্ষিত রাখার লক্ষ্যে সার্ভার বেইজড কর্পোরেট এন্টিভাইরাস সেবা প্রদান করা হচ্ছে।

ই-নথি: বাংলাদেশ সরকারের ডিজিটাল বাংলাদেশ বিনির্মানের অংশ হিসেবে কমিশনে ই-নথির সফল বাস্তবায়নের উদ্যোগ গ্রহণ করা হয়েছে। ই-নথির সংক্রান্ত ১ম প্রশিক্ষণ ডিসেম্বর-২০১৮তে অনুষ্ঠিত হয়েছে।

সফটওয়্যার সংক্রান্ত: কমিশনের বিভিন্ন বিভাগ/দপ্তরের চাহিদা অনুযায়ী উপযোগী সফটওয়্যার সংগ্রহ বা তৈরিকৃত সফটওয়্যার ইনফরমেশন ম্যানেজমেন্ট শাখা হতে করা হয়।

১.৭.২ নেটওয়ার্ক ও আইসিটি শাখা

ইউজিসি ডেটা সেন্টার : ডেটা সেন্টারে ইউজিসি ল্যান, সার্ভার সিস্টেম এবং ইউজিসি সার্ভিলেন্স সিস্টেম স্থাপন করা হয়েছে। ইউজিসি ডেটা সেন্টারটি বিটিসিএল, বিডিরেন এবং বাংলাগভনেট এর সাথে সংযুক্ত আছে। তাছাড়া এ ডেটা সেন্টারে ভূমি মন্ত্রণালয়ের একটি ডেটা রিকভারি সেন্টার স্থাপন করা হয়েছে।

ইউজিসি ল্যান : কমিশনের সকল কম্পিউটার ব্যবহারকারীগণকে ইন্টারনেট সেবা প্রদানের জন্য একটি শক্তিশালী লোকাল এরিয়া নেটওয়ার্ক (ল্যান) প্রতিষ্ঠা করা হয়েছে। এ ল্যানের মাধ্যমে কমিশনের সকল ডেস্কটপ কম্পিউটারে ইন্টারনেট সেবা প্রদান করা হচ্ছে। এছাড়া কমিশনের গুরুত্বপূর্ণ স্থানসমূহে Wifi ব্যবস্থা চালু করা হয়েছে। বর্তমানে এই ল্যানের পাশাপাশি একটি আইপি টেলিফোনি সেবা প্রস্তুত করা হয়েছে। যার মাধ্যমে প্রায় ১৯টি সরকারি বিশ্ববিদ্যালয়ের সাথে সংযোগ স্থাপিত হবে। এই আইপি টেলিফোনের মাধ্যমে ইউজিসিসহ ২০টি শিক্ষাপ্রতিষ্ঠানের সাথে ইন-হাউস সংযোগের কাজ চলমান আছে। পরবর্তীতে এই আইপি ফোনের মাধ্যমে বাংলাদেশসহ বহির্বিদেশের সাথে যোগাযোগ স্থাপন করা যাবে।

ইউজিসি মিটিং রুম : মিটিং রুমে ইন্টারনেট সংযোগ, বাংলা গভনেট, মাল্টিমিডিয়া প্রজেকশন, সিসি ক্যামেরা স্থাপন ও মূল সিস্টেম এর সাথে সংযোগ এবং PA system সহ Smart TV স্থাপন করা আছে।

নিরাপত্তা সংক্রান্ত : কমিশন ভবনের সার্বিক নিরাপত্তার জন্য CCTV System ও Access Control System স্থাপন ও চালু করা হয়েছিল। এছাড়া কমিশনের চেয়ারম্যান মহোদয়ের বাসভবনসহ কমিশনের আবাসিক এলাকায় নিরাপত্তা ব্যবস্থা জোরদার করার লক্ষ্যে CCTV System স্থাপন করা হয়েছে। বর্তমানে কমিশন ভবন ও চেয়ারম্যান মহোদয়ের অফিস কাম বাসভবনে অধিকতর নিরাপত্তার জন্য CCTV System ও Access Control System পুনঃ স্থাপিত ও নতুন প্রযুক্তি সংযোজন করা হয়েছে।

১.৭.৩ প্রশিক্ষণ শাখা: কমিশনের অভ্যন্তরীণ জনবলের দক্ষতা বৃদ্ধি ও বিভাগীয় কাজে গতিশীলতা আনয়নের লক্ষ্যে এ বিভাগের উদ্যোগে কমিশনের সকল স্তরের কর্মকর্তা/কর্মচারীদের জন্য নানামুখী প্রশিক্ষণ পরিকল্পনা গ্রহণ করা হয়। চলমান এ প্রশিক্ষণ কার্যক্রমের আওতায় ২০১৮ সালে ট্রেনিং শাখার মাধ্যমে ১০ দিনব্যাপী ‘অফিস এ্যাপ্লিকেশন এবং বাংলা ইউনিকোড/নিকশ’ কোর্সে কমিশনের ০৬ জন কর্মকর্তা ও ১৪ জন কর্মচারী প্রশিক্ষণ গ্রহণ করে। এছাড়া ‘ডেস্কটপ পাবলিশিং’ শীর্ষক ২০ দিনব্যাপী আরেকটি প্রশিক্ষক কোর্স ০৬ জন কর্মকর্তা এবং ০৪ জন কর্মচারী অংশগ্রহণে সম্পন্ন হয়েছে।

১.৭.৪ হেমিস (HEMIS): বিশ্ববিদ্যালয়সমূহে শিক্ষা, প্রশাসন, অর্থ, গবেষণা ও উন্নয়ন ইত্যাদি কাজের গতিশীলতা ও স্বচ্ছতা বৃদ্ধির লক্ষ্যে উচ্চশিক্ষা মানোন্নয়ন প্রকল্পের মাধ্যমে কমিশন কর্তৃক জাতীয় পর্যায়ে তথ্য ব্যবস্থাপনার লক্ষ্যে Higher Education Management Information System (HEMIS) প্রতিষ্ঠা করা হয়েছিল। HEMIS পোর্টালের (ugc-hemis.gov.bd) মাধ্যমে অন-লাইনে বিশ্ববিদ্যালয় হতে ডেটা প্রদান করা হচ্ছে। হেমিস-এ ২০১২ হতে ২০১৭ সালের ১৩৫টি বিশ্ববিদ্যালয়ের ডেটা হালনাগাদ করা হয়েছে এবং বিশ্ববিদ্যালয়সমূহ হতে প্রদত্ত ডেটা হেমিস পোর্টালে সর্বসাধারণের জন্য উন্মুক্ত করা আছে।

১.৭.৫ ইউজিসি ডিজিটাল লাইব্রেরি: বর্তমানে ৯২টি (পাবলিক বিশ্ববিদ্যালয়-৩৪, প্রাইভেট বিশ্ববিদ্যালয়-৫৩, আন্তর্জাতিক বিশ্ববিদ্যালয়-১, গবেষণা প্রতিষ্ঠান-২, ট্রেনিং ইনস্টিটিউট-২) প্রতিষ্ঠান ইউডিএল-এর সেবা গ্রহণ করছে। সদস্য প্রতিষ্ঠানসমূহের ছাত্র-শিক্ষক ও গবেষকগণ ইউডিএল-এর মাধ্যমে বিশ্বের ১৩টি সুপ্রতিষ্ঠিত পাবলিশারের ৩৪,১০০ (৩১,০০০+ ই-বুকস ও ৩,১০০+ ই-জার্নাল)- এর অধিক সংখ্যক ই-রিসোর্সের এক্সেস সুবিধা পাচ্ছেন। সাবস্ক্রাইবকৃত ই-রিসোর্সগুলোকে একটি কমন প্ল্যাটফর্ম থেকে এক্সেস ও অফ ক্যাম্পাসে রিসোর্সসমূহের এক্সেস সুবিধা প্রদানের লক্ষ্যে ডিসকভারি সার্ভিস ও রিমোট এক্সেস টুল সেবা প্রদানের প্রক্রিয়া চলমান। ভবিষ্যতে সদস্য বিশ্ববিদ্যালয়সমূহে আরো অধিক সংখ্যক ই-রিসোর্স প্রদানসহ বিভিন্ন ধরনের ই-রিসোর্স সংক্রান্ত সেবা প্রদানের কার্যক্রম পরিচালিত হবে। এছাড়া ইউডিএলের সদস্য পদের জন্য আরও সরকারি ও বেসরকারি গবেষণা প্রতিষ্ঠানের আবেদন প্রক্রিয়াধীন আছে। ইউডিএল-এর একটি ওয়েব পোর্টাল (www.udl-ugc.gov.bd) এর মাধ্যমে বিশ্ববিদ্যালয়ের ব্যবহারকারীগণ সরাসরি ই-রিসোর্স প্রোভাইডারদের পোর্টালে প্রবেশ করে ই-রিসোর্স এক্সেস সুবিধা পেতে পারে। বিশ্ববিদ্যালয়ের ই-রিসোর্স ব্যবহারকারীদের মাঝে এ সম্পর্কিত সচেতনতা বৃদ্ধির লক্ষ্যে বিভিন্ন ধরনের কর্মশালা, প্রশিক্ষণ, সেমিনার ইত্যাদি অনুষ্ঠিত হয়েছে।

১.৮ পাবলিক বিশ্ববিদ্যালয় ম্যানেজমেন্ট বিভাগ

১৯৭৩ সালে ৪টি বিভাগ নিয়ে বাংলাদেশ বিশ্ববিদ্যালয় মঞ্জুরী কমিশন যাত্রা শুরু করে। পরবর্তীতে ৬টি পাবলিক বিশ্ববিদ্যালয়ের একাডেমিক, প্রশাসনিক ও মূল্যায়ন কার্যক্রম সীমিত আকারে কমিশনের প্রশাসন বিভাগের আওতায় পরিচালিত হয়েছে।

পাবলিক বিশ্ববিদ্যালয়ের সংখ্যা উল্লেখযোগ্যভাবে বৃদ্ধি পেয়েছে। সেই সাথে কাজের পরিধি ব্যাপকহারে বৃদ্ধি পেয়েছে। এসকল কাজ আরও গতিশীলভাবে সম্পাদন করার লক্ষ্যে ২০১১ সালে কমিশনে পাবলিক বিশ্ববিদ্যালয় ম্যানেজমেন্ট বিভাগ প্রতিষ্ঠা করা হয়। বিভাগের দুইটি শাখার যথাক্রমে একাডেমিক ও মনিটরিং এন্ড ইন্সপেকশন-এর মাধ্যমে বর্তমানে ৪৫টি পাবলিক বিশ্ববিদ্যালয়ের একাডেমিক, প্রশাসনিক ও মূল্যায়ন কার্যক্রম পরিচালিত হচ্ছে। আইন অনুমোদনের ভিত্তিতে মোট পাবলিক বিশ্ববিদ্যালয়ের সংখ্যা ৪৯ টি। জানুয়ারি ২০১৮ হতে ডিসেম্বর ২০১৮ পর্যন্ত পাবলিক বিশ্ববিদ্যালয়ের উল্লেখযোগ্য কার্যক্রমের বিবরণ নিম্নে প্রদান করা হলো:

প্রস্তাবিত বিশ্ববিদ্যালয়ের আইনের খসড়া প্রস্তুত: মাননীয় প্রধানমন্ত্রীর প্রতিশ্রুতি এবং নির্দেশনা অনুযায়ী নতুন পাবলিক বিশ্ববিদ্যালয় প্রতিষ্ঠার লক্ষ্যে ২০১৮ সালে সুনামগঞ্জ জেলায় ‘সুনামগঞ্জ বিজ্ঞান ও প্রযুক্তি বিশ্ববিদ্যালয়’- এর আইনের খসড়া প্রস্তুত করে ইউজিসি থেকে শিক্ষা মন্ত্রণালয়ে প্রেরণ করা হয়েছে।

এছাড়া, কক্সবাজার জেলায় আন্তর্জাতিক মানের বিজ্ঞান ও প্রযুক্তি বিশ্ববিদ্যালয় স্থাপনের সম্ভাব্যতা যাচাইয়ের প্রস্তাবনা মাননীয় প্রধানমন্ত্রী কর্তৃক অনুমোদিত হয়। এ প্রেক্ষিতে শিক্ষা মন্ত্রণালয় হতে প্রেরিত পত্রে কক্সবাজার জেলায় প্রস্তাবিত বিশ্ববিদ্যালয় স্থাপনের সম্ভাব্যতা যাচাই-বাছাইপূর্বক প্রতিবেদন প্রেরণের জন্য বিশ্ববিদ্যালয় মঞ্জুরী কমিশনকে অনুরোধ জানানো হয়েছে। ফলশ্রুতিতে মাননীয় প্রধানমন্ত্রীর নির্দেশনা মোতাবেক কমিশনের মাননীয় চেয়ারম্যান-এর নেতৃত্বে কমিশন এবং শিক্ষা মন্ত্রণালয়ের সমন্বয়ে একটি উচ্চ পর্যায়ের কমিটি গঠন করা হয়েছে। সেইসাথে মাননীয় প্রধানমন্ত্রীর নির্দেশনা মোতাবেক কক্সবাজার জেলায় একটি আন্তর্জাতিক মানের বিজ্ঞান ও প্রযুক্তি বিশ্ববিদ্যালয় স্থাপনের উপযুক্ত স্থান নির্বাচনপূর্বক ভূমির আয়তন ও অবস্থান জরুরিভিত্তিতে কমিশনে প্রেরণের জন্য কক্সবাজার জেলা প্রশাসককে ইতোমধ্যে পত্র প্রদান করা হয়েছে।

- ✓ নতুন বিশ্ববিদ্যালয় প্রতিষ্ঠা: ২০১৮ সালে মোট ০৫টি পাবলিক বিশ্ববিদ্যালয় প্রতিষ্ঠা করা হয়েছে।
- ✓ নতুন বিশ্ববিদ্যালয়ের কার্যক্রম শুরু: বঙ্গবন্ধু শেখ মুজিবুর রহমান ডিজিটাল ইউনিভার্সিটি, বাংলাদেশ; শেখ হাসিনা বিশ্ববিদ্যালয়, নেত্রকোনা; বঙ্গমাতা শেখ ফজিলাতুন্নেছা মুজিব বিজ্ঞান ও প্রযুক্তি বিশ্ববিদ্যালয়, জামালপুর; খুলনা কৃষি বিশ্ববিদ্যালয়; সিলেট মেডিকেল বিশ্ববিদ্যালয়-এর কার্যক্রম শুরু করা হয়েছে।
- ✓ নতুন অনুষদ, বিভাগ, ইনস্টিটিউট ও সেন্টার খোলা: পাবলিক বিশ্ববিদ্যালয়সমূহে নতুন ৩টি অনুষদ, ০৩টি ইনস্টিটিউট/সেন্টার/স্কুল ও ৩৩টি বিভাগ/প্রোগ্রাম খোলা হয়েছে।
- ✓ নতুন অর্গানোগ্রাম তৈরি: ০২টি (জাতীয় কবি কাজী নজরুল ইসলাম বিশ্ববিদ্যালয়, চট্টগ্রাম ভেটেরিনারি এন্ড এনিম্যাল সাইন্সেস বিশ্ববিদ্যালয়) পাবলিক বিশ্ববিদ্যালয়ের অর্গানোগ্রাম তৈরি হয়েছে এবং কয়েকটি পাবলিক বিশ্ববিদ্যালয়ের অর্গানোগ্রাম তৈরির কাজ চলমান।
- ✓ যানবাহন ক্রয়ের অনুমোদন: বিভিন্ন পাবলিক বিশ্ববিদ্যালয়ে বাস, মিনিবাস, জিপ, কার, পিকআপ ও এ্যাম্বুলেন্সসহ সর্বমোট ৫৭টি যানবাহন ক্রয়ের অনুমোদন প্রদান করা হয়েছে।
- ✓ বিশ্ববিদ্যালয় পরিদর্শন: কয়েকটি পাবলিক বিশ্ববিদ্যালয়ে একাডেমিক কার্যক্রম চালু, নতুন অনুষদ ও বিভাগের অনুমোদন ইত্যাদি বিষয়ে ১২টি পরিদর্শন সম্পন্ন করা হয়েছে।
- ✓ বিভিন্ন অনিয়ম তদন্ত: ০৭টি পাবলিক বিশ্ববিদ্যালয়ে ০৬টি বিষয়ে অনিয়ম তদন্ত পরিচালনা করা হয়েছে।

১.৯ ২০১৮ সালে স্ট্র্যাটেজিক প্ল্যানিং এন্ড কোয়ালিটি এস্যুরেন্স বিভাগের কর্মকাণ্ডের বিবরণ

দেশের উচ্চশিক্ষা ব্যবস্থাকে বিশ্বমানে উন্নীতকরণ ও উচ্চশিক্ষার গুণগতমান নিশ্চিত করাসহ অব্যাহত উন্নয়নের লক্ষ্যে বাংলাদেশ বিশ্ববিদ্যালয় মঞ্জুরী কমিশন নিরলস প্রচেষ্টা চালিয়ে যাচ্ছে। শুরুতে কমিশন ৪টি বিভাগের সমন্বয়ে উচ্চশিক্ষা সংক্রান্ত যাবতীয় কর্মকাণ্ড পরিচালনা করে আসছিল। কিন্তু কমিশনের কর্মকাণ্ডের কলেবর বৃদ্ধি পাওয়ায় উচ্চশিক্ষার বিশ্বশ্রেষ্ঠ বিবেচনায় কমিশন আরো ৬ টি নতুন বিভাগ সৃষ্টি করে মোট ১০ টি বিভাগের মাধ্যমে বর্তমানে উচ্চশিক্ষা সংশ্লিষ্ট সকল কার্যক্রম পরিচালনা করছে। কমিশনের বিভাগসমূহের মধ্যে স্ট্র্যাটেজিক প্ল্যানিং এন্ড কোয়ালিটি এস্যুরেন্স অন্যতম। এ বিভাগের আওতায় কমিশন নিম্নলিখিত কর্মকাণ্ড পরিচালনা করছে:

- উচ্চশিক্ষা মানোন্নয়ন প্রকল্পের মেয়াদ শেষ (৩১ শে ডিসেম্বর ২০১৮) হওয়ায় উক্ত প্রকল্পের কোয়ালিটি এস্যুরেন্স ও স্ট্র্যাটেজিক পলিসি ইউনিট কর্তৃক পরিচালিত কার্যক্রম অব্যাহত রাখার স্বার্থে বর্তমানে এ বিভাগের মাধ্যমে ইউনিট দুটির সকল কার্যক্রম পরিচালিত হচ্ছে।
- এ বিভাগের মাধ্যমে দেশের উচ্চশিক্ষার গুণগত মান নিশ্চিতকরণের লক্ষ্যে বিশ্ববিদ্যালয়সমূহে প্রতিষ্ঠিত IQAC'র কার্যক্রম পর্যবেক্ষণ, মূল্যায়ন ও বাস্তবায়নে অব্যাহত সহযোগিতা প্রদান করা হচ্ছে।

- ইতোমধ্যে এ বিভাগের মাধ্যমে IQAC'র অর্গানোগ্রাম ও জনবল কাঠামো পুনরায় সংশোধনপূর্বক বিশ্ববিদ্যালয়সমূহের মূল অর্গানোগ্রামে সংযুক্ত করার জন্য বিশ্ববিদ্যালয়সমূহে পত্র প্রেরণ করা হয়েছে।
- নতুন করে IQAC-এর সংশোধিত অর্গানোগ্রামে Relational Structure-এ Faculty Quality Assurance Cell (FQAC) যুক্ত করা হয়েছে।
- কৌশলপত্র প্রণয়নের মাধ্যমে দেশের উচ্চশিক্ষার উন্নয়ন, যুগোপযোগী প্রোগ্রাম তৈরি ও বাস্তবায়ন এবং উচ্চশিক্ষাকে বিশ্বমানে উন্নীতকরণ এ বিভাগের কর্মকাণ্ডের মধ্যে অন্যতম।
- এসপিকিউএ বিভাগের সক্রিয় তত্ত্বাবধানে ইতোমধ্যে কমিশনের চেয়ারম্যান মহোদয়ের নেতৃত্বে Outcome Based Curriculum Template (OBE) প্রণয়নের কাজ চলমান রয়েছে।
- এসপিকিউএ বিভাগ কর্তৃক Bangladesh National Qualifications Framework (BNQF) প্রণয়ন করা হয়েছে যা পরবর্তী পদক্ষেপ গ্রহণের জন্য শিক্ষা মন্ত্রণালয়ে প্রেরণ করা হয়েছে।
- উচ্চশিক্ষা মানোন্নয়ন প্রকল্পের স্ট্রাটেজিক পলিসি ইউনিট কর্তৃক Strategic Plan for Higher Education in Bangladesh: 2018-2030 শীর্ষক কৌশলগত পরিকল্পনা প্রণয়ন করা হয়েছে। উক্ত পরিকল্পনায় ৪১টি অ্যাকশন প্ল্যান (Action Plan) গৃহীত হয়েছে - যা ২০১৮-২০৩০ সালের মধ্যে ৩টি পর্যায়ে বাস্তবায়িত হবে। বাস্তবায়নের বিভিন্ন কৌশলগত দিক নিয়ে দ্বি-পাক্ষিক আলোচনার জন্য এ বিভাগ থেকে শিক্ষা মন্ত্রণালয়ে পত্র প্রেরণ করা হয়েছে। কৌশলগত পরিকল্পনা বাস্তবায়নে অব্যাহত সহযোগিতা প্রদান, এর কার্যক্রম পর্যবেক্ষণ ও মূল্যায়নের মতো গুরুত্বপূর্ণ দায়িত্ব এ বিভাগ পালন করে যাচ্ছে।
- বিশ্বের বিভিন্ন দেশের বিশ্ববিদ্যালয় এবং উচ্চশিক্ষাসংশ্লিষ্ট প্রতিষ্ঠান বা সংস্থার আইন, বিধি-বিধান, নীতিমালাসহ প্রোগ্রাম সংক্রান্ত তথ্যাদি সংগ্রহ, সংরক্ষণ ও প্রয়োজনীয় ক্ষেত্রে এর বাস্তবায়নের ব্যাপারে এ বিভাগ কর্তৃক বিভিন্ন পদক্ষেপ গ্রহণ করা হচ্ছে।
- এ বিভাগ কর্তৃক উচ্চশিক্ষায় অধিকসংখ্যক নারীর অংশগ্রহণ নিশ্চিতকরণের পাশাপাশি নারীর ক্ষমতায়নের জন্য বাস্তবসম্মত কর্মপদ্ধতি নির্ধারণ করা হচ্ছে।
- বিভিন্ন দেশের বিশ্ববিদ্যালয় বা উচ্চশিক্ষা প্রতিষ্ঠানের সঙ্গে বাংলাদেশের বিশ্ববিদ্যালয় পর্যায়ে অধ্যয়নরত শিক্ষার্থীদের ক্রেডিট ট্রান্সফার ও স্টুডেন্ট এক্সচেঞ্জ প্রোগ্রাম ইত্যাদি বিষয়ে এ বিভাগ নিরলস কাজ করে যাচ্ছে।

১.১০ ২০১৮ সালে জনসংযোগ শাখা কর্তৃক সম্পাদিত এ বিভাগের উল্লেখযোগ্য কার্যাবলি

- 'বাংলাদেশের উচ্চশিক্ষায় অর্জন: বাংলাদেশ বিশ্ববিদ্যালয় মঞ্জুরী কমিশন' শীর্ষক প্রামাণ্য গ্রন্থ (অ্যালবাম)- এর ৫০০ কপি মুদ্রণ এবং তা মহামান্য রাষ্ট্রপতি ও মাননীয় প্রধানমন্ত্রীর দপ্তর এবং শিক্ষা মন্ত্রণালয়সহ বিভিন্ন দপ্তরে বিতরণ;
- বাংলাদেশের বিশ্ববিদ্যালয়সমূহে বাধ্যতামূলক কোর্সে পাঠদানের উদ্দেশ্যে প্রণীত 'বাংলা ভাষা ও সাহিত্য' শীর্ষক গ্রন্থের ২০০০ কপি মুদ্রণ ও তা দেশের বিশ্ববিদ্যালয়সমূহ ও অন্যান্য প্রতিষ্ঠানে বিতরণ;
- 'বাংলাদেশে উচ্চশিক্ষায় অর্জন (২০০৯-২০১৮)' শীর্ষক পুস্তিকার ২০০০ কপি মুদ্রণ করা হয়। পুস্তিকাটিতে বিগত এক দশকে দেশে উচ্চশিক্ষায় যুগান্তকারী পরিবর্তনসমূহ তুলে ধরা হয়েছে। পুস্তিকাটি মহামান্য রাষ্ট্রপতি ও মাননীয় প্রধানমন্ত্রীর দপ্তর, শিক্ষা মন্ত্রণালয়, বিশ্ববিদ্যালয় ও অন্যান্য প্রতিষ্ঠানে বিতরণ করা হয়;

- ইউজিসি, পাবলিক ও প্রাইভেট বিশ্ববিদ্যালয় এবং উচ্চশিক্ষা সংশ্লিষ্ট সংবাদ সংকলনের মাধ্যমে ইংরেজিতে ত্রৈমাসিক ইউজিসি বুলেটিন (জানুয়ারি-ডিসেম্বর ২০১৮) এর ৫১০০ কপি মুদ্রণ এবং এই বুলেটিন মহামান্য রাষ্ট্রপতি ও মাননীয় প্রধানমন্ত্রীর দপ্তর, বিভিন্ন মন্ত্রণালয়, বিদেশি মিশন, আন্তর্জাতিক সংস্থা, পাবলিক ও প্রাইভেট বিশ্ববিদ্যালয়সহ সংশ্লিষ্ট দপ্তরসমূহে বিতরণ;
- ২০০০ কপি ইউজিসি ডায়েরি ও ১২০০ কপি ডেস্ক ক্যালেন্ডার মুদ্রণ এবং মহামান্য রাষ্ট্রপতি ও মাননীয় প্রধানমন্ত্রীর দপ্তর, বিভিন্ন মন্ত্রণালয়, বিদেশি মিশন, আন্তর্জাতিক সংস্থা, পাবলিক ও প্রাইভেট বিশ্ববিদ্যালয়সহ সংশ্লিষ্ট দপ্তরসমূহে বিতরণ;
- ইউজিসি'র মাননীয় চেয়ারম্যান, সদস্য মহোদয়গণ, সচিব ও পরিচালকবৃন্দের নামে বাংলা নববর্ষ-১৪২৫ উপলক্ষে ৩৬০০ কপি, ঈদুল ফিতর-২০১৮ উপলক্ষে ৩৬০০ কপি এবং মহান বিজয় দিবস-২০১৮ ও ইংরেজি নববর্ষ-২০১৯ উপলক্ষে ৩৮০০ কপি শুভেচ্ছা কার্ড মুদ্রণ এবং তা মহামান্য রাষ্ট্রপতি ও মাননীয় প্রধানমন্ত্রীর দপ্তর, বিভিন্ন মন্ত্রণালয়, বিদেশি মিশন, আন্তর্জাতিক সংস্থা, ইউজিসি, পাবলিক ও প্রাইভেট বিশ্ববিদ্যালয়সমূহে এবং উচ্চশিক্ষা সংশ্লিষ্ট দপ্তরসমূহে বিতরণ;
- মাননীয় প্রধানমন্ত্রীর দফতর থেকে বিভিন্ন জাতীয় উৎসব ও জাতীয় দিবস উপলক্ষে প্রেরিত শুভেচ্ছা কার্ড ও দাওয়াতপত্র দেশের পাবলিক ও প্রাইভেট বিশ্ববিদ্যালয়সমূহে এবং বিশিষ্ট শিক্ষাবিদদের মাঝে বিতরণ;
- জাতীয় পত্রিকা ও অনলাইন পত্রিকাসমূহ থেকে উচ্চশিক্ষা সংক্রান্ত সংবাদ চিহ্নিতপূর্বক ক্লিপিংস প্রস্তুতপূর্বক কমিশনের মাননীয় চেয়ারম্যান, সদস্যগণ ও বিভাগীয় প্রধানগণের দপ্তরে বিতরণ;
- অত্র বিভাগ কর্তৃক ইউজিসি'র সকল প্রকার অনুষ্ঠান, সেমিনার, সিম্পোজিয়াম, কর্মশালা ও অন্যান্য অনুষ্ঠানের আলোকচিত্র ধারণ এবং গুরুত্বপূর্ণ ছবি বাঁধাই ও বিতরণ;
- দেশের পাবলিক-প্রাইভেট বিশ্ববিদ্যালয়সমূহ ও অন্যান্য প্রতিষ্ঠানের অনুষ্ঠান উপলক্ষে চেয়ারম্যান মহোদয়ের বাণী/ বক্তৃতা/ রাইটআপ তৈরিকরণ ও তা সংশ্লিষ্ট দপ্তরে প্রেরণ;
- ইউজিসি'র সকল প্রকার অনুষ্ঠান, সেমিনার, সিম্পোজিয়াম, কর্মশালা ও অন্যান্য অনুষ্ঠানের সংবাদ বিজ্ঞপ্তি প্রস্তুতকরণ ও তা বিভিন্ন প্রিন্ট ও ইলেকট্রনিক মিডিয়ায় প্রচার-প্রকাশের ব্যবস্থা গ্রহণ;
- ইউজিসি'র সকল প্রকার অনুষ্ঠান, সেমিনার, সিম্পোজিয়াম, কর্মশালা ও অন্যান্য অনুষ্ঠানের অডিও ভিডিয়াল চিত্র ধারণ ও সংরক্ষণ;
- প্রিন্ট ও ইলেকট্রনিক মিডিয়ার সাথে সর্বক্ষণিক যোগাযোগ রক্ষাকরণ;
- বিভিন্ন গণমাধ্যমে ইউজিসি ও উচ্চশিক্ষা সংক্রান্ত উদ্দেশ্য প্রণোদিতভাবে প্রকাশিত অসত্য সংবাদের প্রতিবাদলিপি প্রস্তুত ও তা প্রকাশের ব্যবস্থা গ্রহণ;
- গণমাধ্যমে প্রকাশের জন্য ইউজিসি'র বিভিন্ন বিভাগ/শাখার বিজ্ঞাপন প্রিন্ট মিডিয়ায় প্রেরণ ও তা প্রকাশের ব্যবস্থা গ্রহণ;
- দেশের বিভিন্ন দপ্তর ও প্রতিষ্ঠান কর্তৃক চাহিত তথ্যাবলি যথাসময়ে সরবরাহকরণ।

১.১১ জেনারেল সার্ভিসেস এন্ড এস্টেট বিভাগের গৃহীত কার্যক্রম

কমিশনের কর্মকাণ্ডকে গতিশীল ও সেবা সহজীকরণ করার লক্ষ্যে জেনারেল সার্ভিসেস এন্ড এস্টেট বিভাগ নিরলসভাবে কাজ করে যাচ্ছে। জেনারেল সার্ভিসেস এন্ড এস্টেট বিভাগের ০১ জানুয়ারি ২০১৮ থেকে ৩১ ডিসেম্বর ২০১৮ পর্যন্ত গৃহীত কার্যক্রম নিম্নে বর্ণিত হলো-

১.০। পরিবহণ ব্যবস্থাপনা

কমিশনের পরিবহণ ব্যবস্থাপনা প্রধান কাজ রুট ব্যবস্থাপনা, যানবাহন মেরামত ও রক্ষণাবেক্ষণ করা; কমিশন কর্তৃপক্ষ ও কর্মকর্তা/কর্মচারীদের প্রাপ্যতার ভিত্তিতে গাড়ি ব্যবহারের অধিযাচনপত্রের মাধ্যমে চাহিদা অনুযায়ী গাড়ি প্রদান করা; আলোচ্য বছরে মোট গাড়ির সংখ্যা ছিল ২৫টি (জিপ-০৮টি, কার-০৮টি ও মাইক্রোবাস-০৯টি)। ০১ জানুয়ারি ২০১৮ থেকে ৩১ ডিসেম্বর ২০১৮ পর্যন্ত যানবাহন রক্ষণাবেক্ষণের কাজে বিভিন্ন পর্যায়ে RFQ পদ্ধতির মাধ্যমে ৮,৪৫,৫০০/- (আট লক্ষ পয়তাল্লিশ হাজার পাঁচশত) টাকা ব্যয় করা হয়েছে। এছাড়াও প্রগতি ইন্ডাস্ট্রিজ লিমিটেড এর নিকট থেকে ৩টি জিপ গাড়ি ক্রয় করা হয়েছে।

২.০। প্রকিউরমেন্ট

প্রধান কাজ কমিশনের প্রয়োজনীয় সকল আসবাবপত্র অফিস সরঞ্জামাদি ক্রয় ও রক্ষণাবেক্ষণ করা এবং সরকারি নীতিমালা অনুসরণ করে কর্মচারীদের প্রাপ্যতা অনুযায়ী সাজ পোষাক ক্রয়পূর্বক সরবরাহ করা; ১ জানুয়ারি ২০১৮ থেকে ৩১ ডিসেম্বর ২০১৮ পর্যন্ত অফিস আসবাবপত্র ক্রয় ও রক্ষণাবেক্ষণের কাজে বিভিন্ন পর্যায়ে RFQ পদ্ধতির মাধ্যমে ২৪,৯৯,৪২৭/- (চব্বিশ লক্ষ নিরানব্বই হাজার চারশত সাতাশ) টাকা ব্যয় করা হয়েছে; এছাড়াও আলোচ্য বছরে কমিশনের কর্মকর্তা/কর্মচারীদের অফিস আসবাবপত্র, অফিস সরঞ্জামাদি, স্টেশনারি দ্রব্যাদি ও ক্রোকারিজের প্রাপ্যতার প্রাধিকার যুগোপযোগীকরণের লক্ষ্যে ৩ (তিন) সদস্যবিশিষ্ট একটি উপ-কমিটি গঠন করা হয়। স্বচ্ছতা ও জবাবদিহিতার লক্ষ্যে ক্রয় প্রক্রিয়া সম্পন্ন করার জন্য পিপিআর ২০০৮ অনুযায়ী কমিশনে “টেন্ডার উন্মুক্তকরণ কমিটি” ও “টেন্ডার মূল্যায়ন কমিটি” নামে দুইটি কমিটি রয়েছে। এছাড়াও ২৫,০০০/- (পঁচিশ হাজার) টাকার মধ্যে কমিশনের ক্রয় প্রক্রিয়া সম্পন্ন করার জন্য “সাধারণ মালামাল ক্রয় কমিটি” ও “ইইসিএম ক্রয় কমিটি” নামে ০২ (দুই)টি কমিটি রয়েছে।

৩.০। সাপোর্ট সার্ভিসেস

কমিশনের সাপোর্ট সার্ভিসেস এর টেলিফোন অংশের প্রধান কাজ অফিস ভবনে ব্যবহৃত ৯২ (বিরানব্বই) টি টেলিফোন এবং আবাসিক ৪৫টি (পঁয়তাল্লিশ) টেলিফোনের সংযোগ, বিল সংগ্রহ ও প্রদান, স্থানান্তর, ADSL সংযোগ, ইন্টারকম/পিএবিএক্স সংযোগসহ রক্ষণাবেক্ষণ ও বিল প্রদান কর্তৃপক্ষের মোবাইল সেট ক্রয়, মোবাইল সংযোগ, মোবাইল বিল প্রদান, অফিস ভবন এবং চেয়ারম্যান মহোদয়ের বাসভবনের ডিস লাইন সচল রাখাসহ বিল প্রদান, যে কোনো লাইন বিকল থাকলে সচল করার ব্যবস্থা করা টেলিফোন/ ইন্টারকম সেট বিকল হলে মেরামত/ক্রয়ের ব্যবস্থা করা, ১ জানুয়ারি ২০১৮ থেকে ৩১ ডিসেম্বর ২০১৮ পর্যন্ত কমিশন ভবনে একটি টেলিফোন এক্সচেঞ্জ স্থাপন ও সংযোগ দেয়া হয়েছে। এছাড়াও একটি নতুন ইন্টারকম/পিএবিএক্স মেশিন RFQ পদ্ধতির মাধ্যমে স্থাপন ও সংযোগের নিমিত্ত ২,৯৬,০০০/- (দুই লক্ষ ছিয়ানব্বই হাজার) ব্যয় করা হয়েছে।

৪.০। কেন্দ্রীয় স্টোর

কমিশনের কেন্দ্রীয় স্টোর এর প্রধান কাজ কেন্দ্রীয় স্টোরের মালামাল ক্রয় সংক্রান্ত নথিসমূহ Dealings করা, ক্রয় কমিটি ও টেন্ডারের মাধ্যমে যতো মালামাল ক্রয় করা হয় সেগুলোর স্টক এন্ট্রি প্রদান করা; ক্রয়কৃত মালামাল সংশ্লিষ্ট কর্মকর্তা-কর্মচারীকে বুঝিয়ে দেয়া এবং তার নিকট থেকে পুরাতন মালামাল বুঝে নেয়া ও Dead Stock রজিস্টারে এন্ট্রি করা; চেয়ারম্যান ও সদস্যবৃন্দের দপ্তরসহ বিভিন্ন বিভাগ ও শাখার চাহিদাপত্র পাওয়ার পর নীতিমালা অনুযায়ী মালামালের প্রাপ্যতা নির্ধারণ করা এবং সে অনুযায়ী মালামাল বিতরণ করা; স্টোরের সকল মালামালের যথাযথ মজুদ আছে কি-না তা তদারকি করা এবং কোনো মালামালের মজুদ শেষ হয়ে গেলে জরুরি ভিত্তিতে ক্রয়ের ব্যবস্থা করা; মাস শেষে সকল চাহিদাপত্রের মাধ্যমে বিতরণকৃত মালামালের হিসাব মজুদ রেজিস্টারে লিপিবদ্ধ করা এবং অবশিষ্ট মালামালের হিসাব (Balance) বের করা; মালামালের

বাৎসরিক চাহিদা নিরূপণ, প্রাক্কলন নির্ধারণ এবং টেন্ডারের মাধ্যমে প্রয়োজনীয় সকল মালামাল ক্রয়ের ব্যবস্থা করা; পুরাতন/অকেজো মালামাল নিলামের মাধ্যমে বিক্রির ব্যবস্থা গ্রহণ করা; কমিশনের চেয়ারম্যান মহোদয় ও সদস্যবৃন্দের কার্যকাল সম্পন্ন হওয়ার পর তাঁদের ব্যবহৃত আসবাবপত্র, ল্যাপটপ, মোবাইল ফোন ইত্যাদি জমা নেয়া ও সেগুলোর হিসাব সংরক্ষণ করা; যেসকল গাড়ির পার্টস, টায়ার ইত্যাদি সংযোজন/মেরামত করা হয় সেক্ষেত্রে পুরাতন পার্টস বুঝে নেয়া এবং Dead Stock রেজিস্টারে এন্ট্রি করা; কমিশনে আগত দেশি-বিদেশি অতিথি ও বিশিষ্ট ব্যক্তিবর্গকে স্যুভেনির প্রদানের লক্ষ্যে বিভিন্ন প্রকার স্যুভেনির সামগ্রী ক্রয় ও বিতরণের ব্যবস্থা করা।

০১ জানুয়ারি ২০১৮ থেকে ৩১ ডিসেম্বর ২০১৮ তারিখ পর্যন্ত সময়ে কেন্দ্রীয় স্টোরে মজুদ ও বিতরণের জন্য টেন্ডারের মাধ্যমে ৩১,২৮,৮৫৬/- (একত্রিশ লক্ষ আটশ হাজার আটশত ছাপ্পান্ন) টাকা ব্যয়ে স্টেশনারি টয়লেট্রিজ বৈদ্যুতিক ও প্লাস্টিং মালামাল ক্রয় করা হয়েছে। জরুরি প্রয়োজনে কমিশনের ক্রয় কমিটির মাধ্যমে ৪,০৩,১৫৬ (চার লক্ষ তিন হাজার একশত ছাপ্পান্ন) টাকা ব্যয়ে স্টেশনারি, টয়লেট্রিজ, বৈদ্যুতিক ও প্লাস্টিং মালামাল ক্রয় করা হয়েছে। এছাড়া জরুরি প্রয়োজনে ক্রয় কমিটির মাধ্যমে ৫৭,৩২৮(সাতান্ন হাজার তিনশত আটশ) টাকা ব্যয়ে স্যুভেনির সামগ্রী ক্রয় করা হয়েছে। কেন্দ্রীয় স্টোরের মালামালসমূহের অধিকতর নিরাপত্তার স্বার্থে কেন্দ্রীয় স্টোরের ভিতরে থাই পার্টিশন স্থাপন করে পৃথক স্টোর রুম নির্মাণসহ মালামালসমূহ সংরক্ষণের জন্য ১১টি স্টিলের তাক ক্রয় করা হয়েছে। উল্লেখ্য যে, কেন্দ্রীয় স্টোর থেকে স্টেশনারি ও টয়লেট্রিজ সামগ্রী গ্রহণ/বিতরণ সংক্রান্ত পূর্বের নীতিমালাটি প্রয়োজনীয় সংশোধন করে নতুন একটি নীতিমালা প্রণয়ন করা হয়েছে।

৫.০। এস্টেট

৫.১। সিভিল ইঞ্জিনিয়ারিং কার্যক্রম: সিভিল ইঞ্জিনিয়ারিং এর প্রধান কাজ হচ্ছে কমিশন ভবন, চেয়ারম্যান মহোদয়ের ধানমন্ডিছ অফিস কাম বাসভবন এবং মিরপুরস্থ আবাসিক এলাকার বিভিন্ন ভবন ও স্থাপনাসমূহের রক্ষণাবেক্ষণ ও প্রয়োজনীয় মেরামতের কাজ সম্পাদন করা; বিমক অফিস ভবন, ধানমন্ডিছ চেয়ারম্যান মহোদয়ের বাসভবন এবং বিমক আবাসিক এলাকার বিভিন্ন রক্ষণাবেক্ষণ কাজ যেমন: কক্ষ রেনোভেশন, ফ্ল্যাটে রং ও প্লাস্টার করণ, থাইপার্টিশন দেয়া, কার্পেট টাইলস স্থাপন, পানির লাইন ও সুয়ারেজ লাইন মেরামত সংক্রান্ত ইত্যাদি কাজে ১ জানুয়ারি ২০১৮ হতে ৩১ ডিসেম্বর ২০১৮ পর্যন্ত বিভিন্ন পর্যায়ে RFQ পদ্ধতির মাধ্যমে মোট ১৯,০৯,৫৫৭/- (উনিশ লক্ষ নয় হাজার পাঁচশত সাতান্ন) টাকা ব্যয় করা হয়েছে। এছাড়াও ২৫,০০০/- (পঁচিশ হাজার) টাকা কিংবা তার নিম্নে সরাসরি ক্রয় প্রক্রিয়ার মাধ্যমে সাধারণ মালামাল ক্রয় কমিটি এবং ইইসিএম ক্রয় কমিটি কর্তৃক বিভিন্ন রক্ষণাবেক্ষণ ও প্রয়োজনীয় মেরামতের কাজ সম্পন্ন করা হয়েছে।

৫.২। ইলেকট্রিক্যাল ইঞ্জিনিয়ারিং কার্যক্রম: ইলেকট্রিক্যাল ইঞ্জিনিয়ারিং এর প্রধান কাজ হচ্ছে কমিশন ভবন, চেয়ারম্যান মহোদয়ের ধানমন্ডিছ অফিস কাম বাসভবন এবং মিরপুরস্থ আবাসিক এলাকার ইলেকট্রিক্যাল সরঞ্জামাদি এবং সাবস্টেশনের রক্ষণাবেক্ষণ ও প্রয়োজনীয় মেরামতের কাজ সম্পাদনসহ বিদ্যুৎ, গ্যাস এবং পানির বিল যথাসময়ে পরিশোধ করা। এছাড়াও কমিশনের চেয়ারম্যান ও সদস্য মহোদয় এবং কর্মকর্তা ও কর্মচারীগণের প্রাপ্যতার প্রাধিকারের ভিত্তিতে এসিসহ বিভিন্ন ইলেকট্রিক্যাল সরঞ্জামাদি ক্রয়, সরবরাহ এবং রক্ষণাবেক্ষণ করা হয়। ১ জানুয়ারি ২০১৮ থেকে ৩১ ডিসেম্বর ২০১৮ পর্যন্ত ফ্রিজ ও এসি ক্রয়ের নিমিত্ত বিভিন্ন পর্যায়ে RFQ পদ্ধতির মাধ্যমে ১০,৯১,০০০/- (দশ লক্ষ একানব্বই হাজার) টাকা ব্যয় করা হয়েছে। এছাড়াও ২৫,০০০/- (পঁচিশ হাজার) টাকা কিংবা তার নিম্নে সরাসরি ক্রয় প্রক্রিয়ার মাধ্যমে সাধারণ মালামাল ক্রয় কমিটি এবং ইইসিএম ক্রয় কমিটি কর্তৃক কমিশন ভবন, চেয়ারম্যান মহোদয়ের ধানমন্ডিছ অফিস কাম বাসভবন ও মিরপুরস্থ আবাসিক এলাকায় বিভিন্ন ধরনের বৈদ্যুতিক উন্নয়নমূলক কাজসহ বৈদ্যুতিক সংযোগ ও সরঞ্জামাদি মেরামত ও রক্ষণাবেক্ষণের কাজ সম্পাদন করা হয়েছে।

৫.৩। **মেকানিক্যাল ইঞ্জিনিয়ারিং কার্যক্রম:** মেকানিক্যাল ইঞ্জিনিয়ারিং এর প্রধান কাজ হলো কমিশনের বিভিন্ন মেকানিক্যাল যন্ত্রাংশ সংবলিত অফিস সরঞ্জামাদি ক্রয়, মেরামত ও সার্ভিসিং যাবতীয় কাজ। তন্মধ্যে উল্লেখযোগ্য কিছু কাজ হলো কমিশন ভবনের লিফটসমূহের রক্ষণাবেক্ষণ ও মেরামত/ সার্ভিসিংয়ের কমিশনের সকল জেনারেটরের রক্ষণাবেক্ষণ মেরামত/ সার্ভিসিং, কমিশনের দাপ্তরিক প্রয়োজনে নতুন ফটোকপিয়ার মেশিন ক্রয়, মেরামত/ সার্ভিসিং এবং ফটোকপিয়ার মেশিনের টোনার ক্রয়, কমিশনের প্রয়োজনে নতুন ওয়াটার ফিল্টার ক্রয় এবং সেগুলোর রক্ষণাবেক্ষণ ও সার্ভিসিং, কমিশনের অগ্নি নির্বাপন ব্যবস্থা সংক্রান্ত কার্যাবলি কমিশনের ডিজিটাল ডিসপ্লে ক্রয় ও রক্ষণাবেক্ষণ। এছাড়া কমিশন কর্তৃপক্ষ কর্তৃক অর্পিত যেকোনো কার্যক্রম। আলোচ্য বছরে মোট লিফটের সংখ্যা ০২টি, জেনারেটর ২টি, ফটোকপিয়ার মেশিন ১৫টি, ওয়াটার ফিল্টার ১০টি Fire Extinguisher ৬৭টি, ডিজিটাল ডিসপ্লে ১টি। গত জানুয়ারি ২০১৮ হতে ৩১ ডিসেম্বর ২০১৮ পর্যন্ত নতুন ফটোকপিয়ার মেশিন ক্রয়ের নিমিত্ত ০২টি RFQ এর মাধ্যমে ৩,৮৮,০০০/- (তিন লক্ষ আটশি হাজার) টাকা ব্যয় করা হয়। কমিশনের জেনারেটর সার্ভিসিং এর নিমিত্ত ০১টি RFQ এর মাধ্যমে ৬৫,৪০০/- (পঁয়ষট্টি হাজার চারশত) টাকা ব্যয় করা হয়। এছাড়া ২৫,০০/- (পঁচিশ হাজার) টাকা কিংবা তার নিম্নে সরাসরি ক্রয় প্রক্রিয়ার মাধ্যমে সাধারণ মালামাল ক্রয় কমিটি এবং ইইসিএম ক্রয় কমিটি কর্তৃক বিভিন্ন প্রক্রিয়া সম্পন্ন করা হয়েছে।

১.১২ উচ্চশিক্ষা মানোন্নয়ন প্রকল্প

প্রকল্পের মৌলিক তথ্যাবলি

১। প্রকল্পের নাম: উচ্চশিক্ষা মানোন্নয়ন প্রকল্প

২। ক) উদ্যোগী মন্ত্রণালয়: শিক্ষা মন্ত্রণালয়

খ) বাস্তবায়নকারী সংস্থা: বাংলাদেশ বিশ্ববিদ্যালয় মঞ্জুরী কমিশন (ইউজিসি)

৩। প্রকল্পের প্রাক্কলিত ব্যয় (মিলিয়ন টাকায়)

	মূল ও প্রথম সংশোধন	দ্বিতীয় সংশোধন	তৃতীয় সংশোধন
মোট	৬৮১০.৪	৭৫২৬.৬	২০৫৪৩.২
জিওবি	৮২৫.৬	৮২৫.৬	২৬২৭.৭
প্রকল্প সাহায্য	৫৯৮৪.৮ টাকা (৮১ মি. মার্কিন ডলার)	৬৭০১.০০ টাকা (৮১ মি. মার্কিন ডলার)	১৭৯১৫.৫

৪। প্রকল্পের অর্থায়ন : বাংলাদেশ সরকার (১৩%) এবং বিশ্বব্যাংক (৮৭%)

৫। প্রকল্পের বাস্তবায়নকাল

মূল ও প্রথম সংশোধন	দ্বিতীয় সংশোধন	তৃতীয় সংশোধন
জানুয়ারি, ২০০৯ থেকে ডিসেম্বর, ২০১৩	জানুয়ারি, ২০০৯ থেকে ডিসেম্বর, ২০১৫	জানুয়ারি, ২০০৯ থেকে ডিসেম্বর, ২০১৮

৬। প্রকল্পের আওতা/এলাকা: বাংলাদেশের সকল সরকারি বিশ্ববিদ্যালয় এবং যোগ্য বেসরকারি বিশ্ববিদ্যালয়

৭। চলতি বার্ষিক উন্নয়ন কর্মসূচিতে : ২০১৭-১৮ অর্থবছরে (সংশোধিত) এডিপি বরাদ্দ (এডিপি বই):
অন্তর্ভুক্তি ও বরাদ্দ : মোট ২৬১০০.০০ লক্ষ টাকা, পিএ ২৫০০০.০০ লক্ষ, জিওবি ১১০০.০০ লক্ষ টাকা।

৮। ২০১৭-১৮ অর্থবছরে বরাদ্দ ও ব্যয় : ২০১৭-২০১৮ অর্থবছরে প্রকল্পের অনুকূলে ২৬১০০ লক্ষ (দুইশত একষট্টি কোটি) টাকা বাজেট বরাদ্দের বিপরীতে ২৩৮২২.৬৩ লক্ষ টাকা (৯১%) ব্যয় হয়েছে।

প্রকল্পের উল্লেখযোগ্য কার্যক্রম ও অর্জনসমূহ

- বিশ্ববিদ্যালয়সমূহের Teaching & Learning facility, গবেষণা ও উচ্চশিক্ষার মানবৃদ্ধির মানসে বিশ্বব্যাপ্তকের সহায়তায় বাস্তবায়নধীন Higher Education Quality Enhancement Project (HEQEP)-এর মাধ্যমে ৩৮টি বিশ্ববিদ্যালয়ে ৪টি রাউন্ডে ৪৪২টি উপপ্রকল্প বাস্তবায়নের কার্যক্রম গ্রহণ করা হয়। ইতোমধ্যে ৪৩৯টি উপ-প্রকল্পের কাজ সমাপ্ত হয়েছে। ০৩টি উপ-প্রকল্প বাতিল করা হয়েছে।
- ৩৮টি সরকারি ও বেসরকারি বিশ্ববিদ্যালয়ে সকল বিভাগকে সুবিধা দেওয়ার লক্ষ্যে Wifi, Internet Connection, Digital Library-র ব্যবস্থা করা হয়েছে। University Security System চালু করা হয়েছে।
- প্রকল্পের আওতায় বিভিন্ন বিশ্ববিদ্যালয়ে আধুনিক গবেষণাগার স্থাপন ও উন্নয়ন, বৈজ্ঞানিক যন্ত্রপাতি যেমন: কেমিক্যাল এনালাইজার, ডিএনএ এনালাইজার ও কম্পিউটার প্রদান, গবেষণামূলক প্রশিক্ষণ প্রদান, গবেষণা কাজে এমএস, এমফিল, পিএইচডি ও পোস্ট-ডক্টরাল প্রোগ্রামে গবেষণাগারের সুযোগ সৃষ্টি এবং পাবলিকেশনের ব্যবস্থা করা হয়েছে।
- নতুন উদ্ভাবনের সুযোগ সৃষ্টির লক্ষে University-Industry Research Collaboration এর আওতায় বিভিন্ন বিশ্ববিদ্যালয়ে ১০টি উপ-প্রকল্প বাস্তবায়িত হয়েছে।
- বিশ্ববিদ্যালয়ের কেন্দ্রীয় গবেষণাকর্মে নবপ্রযুক্তিগত উদ্ভাবনী উৎকর্ষ বৃদ্ধির জন্য ৯টি Fabrication Laboratory প্রতিষ্ঠা করা হয়েছে যা স্থানীয় জনগোষ্ঠীসহ সকলের গবেষণাকর্মে সম্পৃক্ততা নিশ্চিত করবে।
- বিশ্ববিদ্যালয়ে উদ্ভাবিত তথ্যপ্রযুক্তি ব্যবহার, অধিকারসত্ত্ব ও বাণিজ্যিক সচেতনতা সৃষ্টির লক্ষে ০৩টি Technology Transfer Office (TTO) স্থাপন করা হয়েছে।
- ইতোমধ্যে বাংলাদেশ কৃষি বিশ্ববিদ্যালয়ে প্রকল্পের আওতায় প্রতিষ্ঠিত Technology Transfer Office (TTO) ০৯টি উদ্ভাবনের প্যাটেন্ট রাইটস প্রতিষ্ঠার জন্য শিল্প মন্ত্রণালয়ধীন ডিপার্টমেন্ট অব পেটেন্ট, ডিজাইনস এন্ড ট্রেডমার্কস-এ আবেদন করেছে। ০৯টি প্রযুক্তির মধ্যে প্রকল্পের অর্থায়নে উদ্ভাবিত সয়েল টেস্টিং কিট রয়েছে। সয়েল টেস্টিং কিট ব্যবহার করে কৃষকরা স্বল্প খরচে ১০ মিনিটের মধ্যে মাটির গুণাগুণ সম্পর্কে ধারণা পেতে পারেন, ল্যাবরেটরির মাধ্যমে যা করতে গেলে সময় ও অর্থ অনেক বেশি লাগে। উপ-প্রকল্পের ইন্ডাস্ট্রি পার্টনার এসিআই লিমিটেড সয়েল টেস্টিং কিট বাজারজাতকরণ শুরু করেছে।
- প্রকল্পের অর্থায়নে শাহজালাল বিজ্ঞান ও প্রযুক্তি বিশ্ববিদ্যালয়, সিলেট-এর পদার্থবিজ্ঞান বিভাগে নন-লিনিয়ার অপটিক্স গবেষণায় ক্যাসার শনাক্তকরণ প্রযুক্তি উদ্ভাবন করা হয়েছে। পদার্থ বিজ্ঞান বিভাগের অধ্যাপক ড. ইয়াসমিন হকের নেতৃত্বে একদল গবেষক জৈবিক সংগঠনের উপর নন-লিনিয়ার অপটিক্স এর বিভিন্ন কৌশল প্রয়োগ করে আজান্ত ব্যক্তির রক্তে ক্যাসারের অস্তিত্ব শনাক্তকরণে সক্ষম হয়েছেন। গত ০৯ জুলাই ২০১৮ সালে এই উদ্ভাবিত প্রযুক্তি 'Method and System Based on Non-linear Optical Characteristics of Body Fluids for Diagnosis of Neoplasia (Cancer)' শিরোনামে আমেরিকা ও বাংলাদেশে প্যাটেন্টের জন্য আবেদন করা হয়েছে।
- ঢাকা বিশ্ববিদ্যালয়ে Foot and Mouth Disease প্রতিরোধে কার্যকর ভ্যাকসিন উদ্ভাবন করা হয়েছে। প্রফেসর ড. আনোয়ার হোসেন এর নেতৃত্বে একদল গবেষক Microbiology Department-এ এই

ভ্যাকসিন উদ্ভাবন করেন। স্থানীয় ও আঞ্চলিক প্রাসঙ্গিকতা থাকায় বাংলাদেশ ও এশিয়ার অন্য দেশগুলোতে এই উদ্ভাবনের প্যাটেন্ট আবেদন দাখিলের প্রক্রিয়া চলছে।

- খুলনা বিশ্ববিদ্যালয়ে প্রকল্পের অর্থায়নে পাটকাঠি থেকে টেকসই পার্টিক্যাল বোর্ড উদ্ভাবন করা হয়েছে যার আন্তর্জাতিক প্রাসঙ্গিকতা রয়েছে। স্থানীয় ও আন্তর্জাতিক পর্যায়ে এই উদ্ভাবনের প্যাটেন্ট আবেদন দাখিলের প্রক্রিয়া চলছে।
- এছাড়াও বাংলাদেশ প্রকৌশল বিশ্ববিদ্যালয়, রাজশাহী বিশ্ববিদ্যালয় ও চট্টগ্রাম বিশ্ববিদ্যালয়ে উদ্ভাবিত বিভিন্ন নতুন প্রযুক্তির স্থানীয় ও আন্তর্জাতিক প্রাসঙ্গিকতা থাকায় পর্যায়ক্রমে এগুলোর জন্য প্যাটেন্ট আবেদন দাখিল করা হয়েছে।
- বিশ্ববিদ্যালয়সমূহের জন্য কারিকুলাম ফ্রেমওয়ার্ক প্রস্তুত, ভর্তি প্রক্রিয়া, পরীক্ষা ও মূল্যায়ন পদ্ধতি উন্নত করার জন্য N-HEMIS (National Higher Education Management Information System) প্রতিষ্ঠা করা হয়েছে।
- Strategic Plan for Higher Education in Bangladesh : 2018-2030 প্রণয়ন করা হয়েছে।
- উচ্চশিক্ষার মান উন্নয়নের লক্ষে বিডিরেন (Bangladesh Research and Education Network)-এর ব্যাকবোন ট্রান্সমিশন নেটওয়ার্ক নির্মাণের উদ্দেশ্যে পিজিসিবি থেকে ৩২০০+ কিলোমিটার অপটিক্যাল ফাইবার ২০ বছরের জন্য লিজ নেয়া হয়েছে।
- ৩৩টি বিশ্ববিদ্যালয়ে ৩৪টি ভার্সুয়াল ক্লাসরুম প্রতিষ্ঠা করা হয়েছে।
- ৩৪টি পাবলিক বিশ্ববিদ্যালয় ও ১টি প্রাইভেট বিশ্ববিদ্যালয়ে ইন্টারনেট নোড এবং ইউজিসি ভবনে মূল ইন্টারনেট গেটওয়েসহ ডাটা সেন্টার স্থাপন করা হয়েছে, বিডিরেন ব্যাকবোন ট্রান্সমিশন নেটওয়ার্ক নির্মাণের জন্য ২৮টি ট্রান্সমিশন নোড (১০টি পিজিসিবি সাবস্টেশনে এবং ১৮টি বিশ্ববিদ্যালয় ক্যাম্পাসে), বুয়েটে ব্যাকআপ ডাটা সেন্টার এবং সমন্বিত কমিউনিকেশন সিস্টেম স্থাপন করা হয়েছে।
- পিজিসিবি'র অপটিক্যাল ফাইবার নেটওয়ার্কের উপর ভিত্তি করে বিভিন্ন পিজিসিবি সাব-স্টেশনের অপটিক্যাল ফাইবার নোডের মধ্যে আন্তঃসংযোগ এবং পিজিসিবি সাব-স্টেশন থেকে নিকটস্থ পাবলিক বিশ্ববিদ্যালয় পর্যন্ত ৪১টি লিংকের ৪০৫+ কিলোমিটার অপটিক্যাল ফাইবার স্থাপন করা হয়েছে।
- উচ্চশিক্ষার ধারাবাহিক মানোন্নয়নের লক্ষে বিডিরেন ট্রাস্টি বোর্ড গঠিত হয়েছে। হেকেপ প্রকল্প সমাপ্তির পর গঠিত ট্রাস্টি বোর্ডের মাধ্যমে বিডিরেন পরিচালিত হবে।
- UGC Digital Library (UDL) প্রতিষ্ঠা করা হয়েছে। এখান থেকে ৯০টি সরকারি ও বেসরকারি বিশ্ববিদ্যালয় বর্তমানে McGraw-Hill, Pearson, Oxford University Press & Springer-সহ মোট ১৩টি আন্তর্জাতিক খ্যাতিসম্পন্ন ই-কন্টেন্ট প্রোভাইডার এর নিকট থেকে ৪১ হাজারেরও বেশি E-Books ও E-Journal সেবা গ্রহণ করছে।
- উচ্চশিক্ষার মানবৃদ্ধির মানসে ৯৫টি সরকারি ও বেসরকারি বিশ্ববিদ্যালয়ে Institutional Quality Assurance Cell (IQAC) প্রতিষ্ঠা করা হয়েছে।
- উচ্চশিক্ষার মান সার্বজনীন করার লক্ষে Bangladesh National Qualifications Framework (BNQF) প্রণয়ন করা হয়েছে।
- উচ্চশিক্ষা মানোন্নয়ন প্রকল্পের কার্যক্রম নিবিড় পর্যবেক্ষণের জন্য Project Management Monitoring System (PMIS) স্থাপন করা হয়েছে।

দ্বিতীয় ভাগ

২০১৮ সালে বিশ্ববিদ্যালয়সমূহ

দ্বিতীয় ভাগ

২.১ ২০১৮ সালে সরকারি বিশ্ববিদ্যালয়সমূহ

দেশের বিশ্ববিদ্যালয়সমূহ হতে সংগৃহীত পরিসংখ্যান ও তথ্যাবলির ভিত্তিতে উচ্চশিক্ষার সার্বিক অবস্থা পর্যালোচনা করে তদানুযায়ী সুচিন্তিত সুপারিশ সরকার এবং সংশ্লিষ্ট কর্তৃপক্ষের নিকট উপস্থাপন করা কমিশনের অন্যতম দায়িত্ব। বিশ্ববিদ্যালয়সমূহের ২০১৮ সালের মূল তথ্য এবং এতদসংক্রান্ত প্রতিবেদন এ ভাগে উপস্থাপন করা হচ্ছে। একই সাথে বিস্তারিত পরিসংখ্যান এই প্রতিবেদনের তৃতীয় ভাগে সন্নিবেশ করা হয়েছে।

বাংলাদেশের প্রাচীনতম বিশ্ববিদ্যালয় ঢাকা বিশ্ববিদ্যালয়। ১৯২০ সালে এই বিশ্ববিদ্যালয় প্রতিষ্ঠিত হলেও ১৯২১ সালে এর শিক্ষা কার্যক্রম শুরু হয়। পরবর্তীকালে স্বাধীনতা পূর্বকাল বাংলাদেশে বিশ্ববিদ্যালয়ের সংখ্যা ছিল ৬টি এবং এই সংখ্যা স্বাধীনতা উত্তরকালে ১৯৮৫ সাল পর্যন্ত একই ছিল। ১৯৮০ সালে সরকারি আদেশে ইসলামী বিশ্ববিদ্যালয় প্রতিষ্ঠিত হলেও ১৯৮৫ সালে এর শিক্ষা কার্যক্রম শুরু হয়। ১৯৮৬ সালে সিলেটে শাহজালাল বিজ্ঞান ও প্রযুক্তি বিশ্ববিদ্যালয় প্রতিষ্ঠিত হয়। কমিশনের সুপারিশ মোতাবেক সরকার কর্তৃক ১৯৮৭ সালে খুলনা বিশ্ববিদ্যালয় প্রতিষ্ঠিত হলেও শিক্ষা কার্যক্রম শুরু হয় ১৯৯১ সালে।

উচ্চশিক্ষা ক্ষেত্রে ক্রমবর্ধমান চাহিদার পরিপ্রেক্ষিতে বাংলাদেশ বিশ্ববিদ্যালয় মঞ্জুরী কমিশনের সুপারিশক্রমে বাংলাদেশ সরকার কর্তৃক বেসরকারি বিশ্ববিদ্যালয় স্থাপনের বিধানকল্পে প্রণীত ১৯৯২ সালের ৩৪ নং আইন জারি করা হয়। উচ্চশিক্ষার পরিপোষণ ও প্রসারণের লক্ষ্যে কমিশনের প্রস্তাবমতে ১৯৯২ সালের ৩৭ নং আইনে জাতীয় বিশ্ববিদ্যালয় ও ৩৮ নং আইনে বাংলাদেশ উন্মুক্ত বিশ্ববিদ্যালয় স্থাপিত হয়। ১৯৯৮ সালের ১ নং আইনে ইনস্টিটিউট অব পোস্ট গ্রাজুয়েট মেডিসিন অ্যান্ড রিসার্চ- আইপিজেএমআর-কে পূর্ণাঙ্গ বিশ্ববিদ্যালয়ে রূপান্তরিত করে বঙ্গবন্ধু শেখ মুজিব মেডিক্যাল বিশ্ববিদ্যালয় এবং ১৬ নং আইনে ইনস্টিটিউট অফ পোস্ট গ্রাজুয়েট ইন এগ্রিকালচার- ইপসা কে উন্নীত করে বঙ্গবন্ধু শেখ মুজিবুর রহমান কৃষি বিশ্ববিদ্যালয় করা হয়।

বর্তমান বিশ্বের যুগোপযোগী বিজ্ঞান ও প্রযুক্তি শিক্ষার চাহিদাকে সামনে রেখে ২০০১ সালে দেশের ১২টি পুরাতন বৃহত্তর জেলায় (যেখানে কোনো বিশ্ববিদ্যালয় নেই) একটি করে বিজ্ঞান ও প্রযুক্তি বিশ্ববিদ্যালয় স্থাপন আইন যথাক্রমে ৩৪ থেকে ৪৫ নং আইন জাতীয় সংসদে পাস করা হয়। এই ১২টির মধ্যে মাওলানা ভাসানী বিজ্ঞান ও প্রযুক্তি বিশ্ববিদ্যালয়, হাজী মোহাম্মদ দানেশ বিজ্ঞান ও প্রযুক্তি বিশ্ববিদ্যালয়, পটুয়াখালী বিজ্ঞান ও প্রযুক্তি বিশ্ববিদ্যালয় এবং নোয়াখালী বিজ্ঞান ও প্রযুক্তি বিশ্ববিদ্যালয় প্রতিষ্ঠা করা হয়েছে। এছাড়া ২০০১ সালে ৪৬নং আইনে ঢাকার শেরেবাংলা নগরস্থ বাংলাদেশ এগ্রিকালচারাল ইনস্টিটিউটকে উন্নীত করে শেরেবাংলা কৃষি বিশ্ববিদ্যালয় করা হয়েছে।

উচ্চশিক্ষা সম্প্রসারণের লক্ষ্যে ২০০৩ সালে দেশের চারটি বিআইটিকে বিশ্ববিদ্যালয়ে উন্নীত করা হয়েছে। ২০০৫ সালের ২৮ নং আইনে জগন্নাথ বিশ্ববিদ্যালয় এবং ২০০৬ সালের ১৭ নং আইনে কুমিল্লা বিশ্ববিদ্যালয় ও ১৮ নং আইনে জাতীয় কবি কাজী নজরুল ইসলাম বিশ্ববিদ্যালয় প্রতিষ্ঠিত হয়। ভেটেরিনারি ও এনিম্যাল সায়েন্সের বিভিন্ন ক্ষেত্রে দক্ষ জনশক্তি গড়ে তোলার উদ্দেশ্যে ২০০৬ সালের ৩০ নং আইনের মাধ্যমে চট্টগ্রাম ভেটেরিনারি এন্ড এনিম্যাল সায়েন্স বিশ্ববিদ্যালয় ও ২০০৬ সালের ৪৭ নং আইন জারির মাধ্যমে সিলেট সরকারি ভেটেরিনারি কলেজকে সিলেট কৃষি বিশ্ববিদ্যালয়ে রূপান্তরিত করা হয়। ২০০৭ সালে যশোর বিজ্ঞান ও প্রযুক্তি বিশ্ববিদ্যালয় এবং ২০০৮ সালে বাংলাদেশ ইউনিভার্সিটি অফ প্রফেশনালস্ ও বেগম রোকেয়া বিশ্ববিদ্যালয়, রংপুর এবং পাবনা বিজ্ঞান ও প্রযুক্তি বিশ্ববিদ্যালয় প্রতিষ্ঠা লাভ করে। ২০১০ সালে গোপালগঞ্জে 'বঙ্গবন্ধু শেখ মুজিবুর রহমান বিজ্ঞান ও প্রযুক্তি বিশ্ববিদ্যালয়', ঢাকাতে 'বাংলাদেশ টেক্সটাইল বিশ্ববিদ্যালয়' এবং

২০১১ সালে বরিশালে ‘বরিশাল বিশ্ববিদ্যালয়’ প্রতিষ্ঠিত হয়। ২০১৩ সালে আরও তিনটি বিশ্ববিদ্যালয় রাঙ্গামাটি বিজ্ঞান ও প্রযুক্তি বিশ্ববিদ্যালয়, বঙ্গবন্ধু শেখ মুজিবুর রহমান মেরিটাইম ইউনিভার্সিটি এবং ইসলামি আরবি বিশ্ববিদ্যালয় প্রতিষ্ঠা হয়।

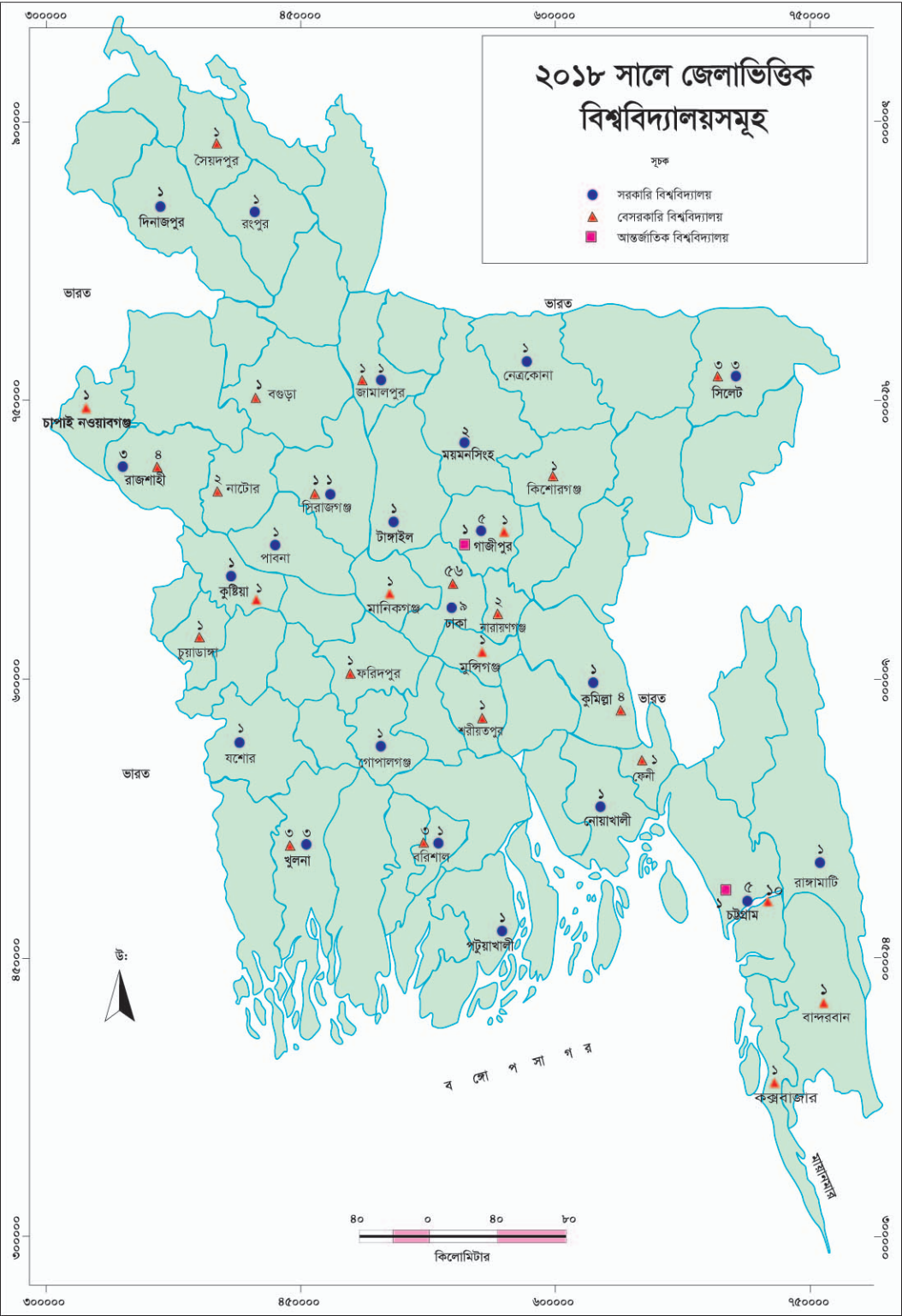
২০১৮ সালে মোট ০৫টি পাবলিক বিশ্ববিদ্যালয় প্রতিষ্ঠা করা হয়েছে। খুলনা কৃষি বিশ্ববিদ্যালয়, খুলনা; বঙ্গবন্ধু শেখ মুজিবুর রহমান ডিজিটাল ইউনিভার্সিটি, বাংলাদেশ; শেখ হাসিনা বিশ্ববিদ্যালয়, নেত্রকোনা; বঙ্গমাতা শেখ ফজিলাতুন্নেছা মুজিব বিজ্ঞান ও প্রযুক্তি বিশ্ববিদ্যালয়, জামালপুর; সিলেট মেডিকেল বিশ্ববিদ্যালয়সহ দেশে মোট ৪৫ সরকারি বিশ্ববিদ্যালয়ে এবং ৯১টি বেসরকারি বিশ্ববিদ্যালয়ে শিক্ষা কার্যক্রম চালু ছিল। দেশে উচ্চশিক্ষার ক্রমবর্ধমান চাহিদা ও জনসংখ্যার অনুপাতে সরকারি বিশ্ববিদ্যালয়ের সংখ্যা অপ্রতুল হওয়ায় এবং আসন সংখ্যা পর্যাপ্ত না থাকায় উচ্চশিক্ষা সম্প্রসারণ করা সম্ভব হচ্ছিল না। তাই তৎকালীন সরকার ১৯৯২ সালে বেসরকারি বিশ্ববিদ্যালয় অধ্যাদেশ জারি করে এবং পরবর্তীতে ২০১০ সালে বেসরকারি বিশ্ববিদ্যালয় আইন প্রতিষ্ঠা করা হয়। এর ফলে উচ্চশিক্ষার দ্বার সকলের জন্য উন্মোচিত হয় এবং এ ক্ষেত্রে বিদেশ গমনের প্রবণতা অনেকাংশে হ্রাস পেয়েছে।

এছাড়াও দেশে আন্তর্জাতিক বিশ্ববিদ্যালয় রয়েছে দুটি; একটি গাজীপুরে OIC পরিচালিত Islamic University of Technology (IUT) এবং অন্যটি চট্টগ্রামে Asian University For Women (AUW) নামে প্রতিষ্ঠিত হয়েছে।

বর্তমানে চালু প্রতিটি সরকারি ও বেসরকারি বিশ্ববিদ্যালয়ের তথ্যসমূহ পৃথকভাবে এ ভাগে সন্নিবেশিত হয়েছে।

বিঃদ্র: স্ব স্ব বিশ্ববিদ্যালয় কর্তৃক প্রেরিত তথ্য হবহু নিম্নে উপস্থাপন করা হলো। যদি তথ্যে ভুল থাকে তবে এর দায়-দায়িত্ব স্ব স্ব বিশ্ববিদ্যালয় কর্তৃপক্ষের।

মানচিত্রে ২০১৮ সালে বাংলাদেশের বিশ্ববিদ্যালয়সমূহ



২.১.১. সরকারি বিশ্ববিদ্যালয়ের তথ্যসমূহ

১. ঢাকা বিশ্ববিদ্যালয়

প্রতিষ্ঠা সন: ১৯২১, রমনা, ঢাকা-১০০০

ফোন: ০২-৯৬৬১৯০০, ফ্যাক্স: ০২-৯৬৬৭২২২

ই-মেইল: registrar@du.ac.bd, ওয়েবসাইট: www.univdhaka.edu

বিশ্ববিদ্যালয়ের উল্লেখযোগ্য তথ্য :		শিক্ষক পরিসংখ্যান :	
নিজস্ব জমির পরিমাণ-	২৭৫.০৭৬ একর	মোট শিক্ষক -	২১৮৮
ছাত্রাবাস-	২৩	মোট মহিলা শিক্ষক -	৭০৩
মোট অনুষদ সংখ্যা -	১৩	খণ্ডকালীন/চুক্তিভিত্তিক/এডহক শিক্ষক-	১৮৫
মোট বিভাগ সংখ্যা -	৮৩	পিএইচডি/সমমান ডিগ্রি শিক্ষক -	৯২৫
মোট ইনস্টিটিউট সংখ্যা -	১২	অধ্যাপক-	৮১৬
মোট অধিভুক্ত ও অঙ্গীভূত কলেজ/ মাদ্রাসা সংখ্যা-	১২৩	সহযোগী অধ্যাপক-	৩২০
		সহকারী অধ্যাপক-	৫৬৩
		প্রভাষক-	৩৭৬
২০১৮ সালে ভর্তিকৃত শিক্ষার্থী পরিসংখ্যান :		অনুমোদিত অনুপস্থিত শিক্ষক-	২৯৭
মোট আসন সংখ্যা -	৭৪১৭	অননুমোদিত অনুপস্থিত শিক্ষক-	৩
ভর্তিকৃত শিক্ষার্থীর সংখ্যা -	৭১৭১	অধিভুক্ত ও অঙ্গীভূত কলেজ/মাদ্রাসার শিক্ষক সংখ্যা -	৯৯৯৬
মোট ছাত্রী সংখ্যা -	২৬০৬	কর্মকর্তা ও কর্মচারীদের পরিসংখ্যান :	
অধ্যয়নরত সর্বমোট শিক্ষার্থী পরিসংখ্যান :		কর্মকর্তার সংখ্যা-	১০৬৭
মোট শিক্ষার্থী সংখ্যা -	৩৭,৯৮৪	কর্মচারীর সংখ্যা-	৩৭৯৬
মোট ছাত্রী সংখ্যা -	১৪,১৮২	শিক্ষক-শিক্ষার্থী অনুপাত-	১ : ১৭.৩৬
স্নাতক পর্যায়ে		কর্মকর্তা-শিক্ষার্থী অনুপাত-	১ : ৩৫.৬০
স্নাতক সম্মান পর্যায়ে	১০২২৮	কর্মচারী-শিক্ষার্থী অনুপাত-	১ : ১০.০১
স্নাতকোত্তর পর্যায়ে	২১৩৯	আবাসিক পরিসংখ্যান:	
এমফিল, পিএইচডি ও অন্যান্য উচ্চতর পর্যায়ে-	১৮১৫	ছাত্র-	১৬২৫৯
অধিভুক্ত ও অঙ্গীভূত কলেজের শিক্ষার্থী সংখ্যা-	২০৫৮২৬	ছাত্রী-	৮৮১৬
মূলবিষয়ভিত্তিক শিক্ষার্থী পরিসংখ্যান :		আবাসিক শিক্ষক-	৯৫১
কলা ও মানবিক-	৮২৮৮	কর্মকর্তা-	১৫০
সামাজিক বিজ্ঞান-	৫৮৬৭	কর্মচারী-	৮৯৪
শিক্ষা -		২০১৮ সালে সর্বমোট বাজেট:(লক্ষ টাকায়)	
ব্যবসায় প্রশাসন-	৯১৬০	রাজস্ব ও উন্নয়ন-	
আইন-	৬৫৩	নিজস্ব আয়-	
ফার্মেসি-	৪৩০	অন্যান্য-	
বিজ্ঞান-	২৫৬৫	২০১৮ সালে সর্বমোট ব্যয় :(লক্ষ টাকায়)	
চিকিৎসা		শিক্ষা খাত-	
কৃষি-		গবেষণা খাত-	
প্রকৌশল ও কারিগরি-	১১৩৪	গবেষণা বৃত্তি-	
জীব বিজ্ঞান	২৭১৩	বেতন-ভাতা খাত-	
অন্যান্য	৭১৭৪	পরিবহণ খাত-	
ডিগ্রিভিত্তিক উত্তীর্ণ পরীক্ষার্থীর সংখ্যা :		বিদ্যুৎ খাত-	
স্নাতক (পাস)-	৬১৮৮	অবকাঠামো উন্নয়ন ও রক্ষণাবেক্ষণ খাত-	
স্নাতক (সম্মান)-	৫৫৫৪	চিকিৎসা খাত-	
স্নাতক (কারিগরি ও প্রযুক্তি)-	৩৪৩	অন্যান্য-	
স্নাতকোত্তর-	৪০১৮	গ্রন্থাগারে পাঠোপকরণের বিবরণ : (বই)	
স্নাতকোত্তর (কারিগরি ও প্রযুক্তি)-		গ্রন্থাগার সামগ্রীর মোট মজুদ সংখ্যা-	৬৮৯,৩৪৩
এমফিল, পিএইচডি ও অন্যান্য উচ্চতর পর্যায়ে-	১৭৩	২০১৮ সালে সংগ্রহীত সংখ্যা (Acquistion)	৩৫৮৭
সার্টিফিকেট, ডিপ্লোমা-	৮৯১	পরিচালিত গবেষণা প্রকল্পের সংখ্যা :	১৭৫৬
শিক্ষার্থী প্রতি ব্যয় :(টাকায়)			
অস্বাভাবিক পরিস্থিতির জন্য ক্লাশ না হওয়া দিন-	০০		

২. রাজশাহী বিশ্ববিদ্যালয়

প্রতিষ্ঠা সন: ১৯৫৩, কাজলা, মতিহার, রাজশাহী
 ফোন: ০৭২১-৭১১০০৪, ফ্যাক্স: ০৭২১-৭৫০০৬৪
 ই-মেইল: registrar@ru.ac.bd, ওয়েবসাইট: www.ru.ac.bd

বিশ্ববিদ্যালয়ের উল্লেখযোগ্য তথ্য:-		শিক্ষক পরিসংখ্যান	
নিজস্ব জমির পরিমাণ	৭৫১.০৫ একর	মোট শিক্ষক	১২১০
ছাত্রাবাস	১৮ টি	মোট মহিলা শিক্ষক	২২৬
মোট অনুশদ সংখ্যা	০৯ টি	খন্ডকালীন / চুক্তি ভিত্তিক/ এ্যাডহক শিক্ষক	-
মোট বিভাগ সংখ্যা	৫৯ টি	পি এইচ.ডি / সমমান ডিগ্রি শিক্ষক	৭৬৪
মোট ইনস্টিটিউট সংখ্যা	৬ টি	অধ্যাপক	৫৬৮
মোট অধিভুক্ত ও অঙ্গীভূত কলেজ/মাদ্রাসা সংখ্যা		সহযোগী অধ্যাপক	২৭০
		সহকারী অধ্যাপক	২৭৫
		প্রভাষক	৯২
২০১৮ সালে ভর্তিকৃত শিক্ষার্থী পরিসংখ্যান:		অনুমোদিত অনুপস্থিত শিক্ষক	১০০
মোট আসন সংখ্যা-	৪১১৯	অননুমোদিত অনুপস্থিত শিক্ষক	০০
ভর্তিকৃত শিক্ষার্থী সংখ্যা-	৪৫৮২	অধিভুক্ত ও অঙ্গীভূত কলেজের শিক্ষক সংখ্যা	৩১৫
মোট ছাত্রী সংখ্যা	১৪৮৯	কর্মকর্তা ও কর্মচারীর পরিসংখ্যান :	
অধ্যয়নরত সর্বমোট শিক্ষার্থী পরিসংখ্যান		কর্মকর্তার সংখ্যা	৬৯৮
মোট শিক্ষার্থী সংখ্যা	৩৮২৩০	কর্মচারীর সংখ্যা	সহায়ক = ৭৩৫
মোট ছাত্রী সংখ্যা	১২৫৫১		সাধারণ = ১১২৮
স্নাতক পর্যায়ে	নাই	শিক্ষক শিক্ষার্থী অনুপাত	১:৩১.৭২
স্নাতক সন্মান পর্যায়ে	৩০৫৩৮	কর্মকর্তা - শিক্ষার্থী অনুপাত	১:৫৪.৭৭
স্নাতকোত্তর পর্যায়ে	৭৬৯২	কর্মচারী - শিক্ষার্থী অনুপাত	সহায়ক = ১:৫২.০১
			সাধারণ = ১:৩৩.৮৯
এমফিল পিএইচ.ডি ও অন্যান্য পর্যায়ে	১২২	আবাসিক পরিসংখ্যান :	
অধিভুক্ত ও অঙ্গীভূত কলেজের শিক্ষার্থী সংখ্যা		ছাত্র	৫০০৪
মূল বিষয়ভিত্তিক শিক্ষার্থী পরিসংখ্যান:		ছাত্রী	৩৫৫৮
কলা ও মানবিক		আবাসিক শিক্ষক	৩২৮
সামাজিক বিজ্ঞান		কর্মকর্তা	৪৪
শিক্ষা		কর্মচারী	১১৫
বিজ্ঞানস স্টাডিজ		২০১৮ সালে সর্বমোট বাজেট: (লক্ষ টাকায়)	
আইন		রাজস্ব ও উন্নয়ন	
ফার্মেসি		নিজস্ব আয়	২৮,০০,০০,০০০
বিজ্ঞান		অন্যান্য	
চিকিৎসা		২০১৮ সালে সর্বমোট ব্যয়: (লক্ষ টাকায়)	
কৃষি		শিক্ষা খাত	
প্রকৌশল		গবেষণা খাত	
জীব ও ভূ-বিজ্ঞান		গবেষণা বৃত্তি	
চারুকলা		বেতন-ভাতা খাত	
আই.বি.এ		পরিবহণ খাত	
আই.ই.আর		বিদ্যুৎ খাত	
অন্যান্য		অবকাঠামো উন্নয়ন ও রক্ষণাবেক্ষণ খাত	
ডিগ্রিভিত্তিক উত্তীর্ণ পরিক্ষার্থীর সংখ্যা :		চিকিৎসা খাত	
স্নাতক (পাস)		অন্যান্য	
স্নাতক (সন্মান)		গ্রন্থাগারে পাঠোপকরণের বিবরণ:(বই)	৩,১৯,৩৯৭ টি
স্নাতক (কারিগরি ও প্রযুক্তি)		গ্রন্থাগারে সামগ্রীর মোট মজুদ সংখ্যা	৩,১৯,৩৯৭ টি
স্নাতকোত্তর		২০১৮ সালে সংগৃহীত সংখ্যা: (Acquistion)	১১৪১
স্নাতকোত্তর (কারিগরি ও প্রযুক্তি)		পরিচালিত গবেষণা প্রকল্পের সংখ্যা:-	
এমফিল পিএইচ.ডি ও অন্যান্য পর্যায়ে			
সার্টিফিকেট, ডিপ্লোমা			
শিক্ষার্থী প্রতি ব্যয় :- (টাকায়)			
অস্বাভাবিক পরিস্থিতির জন্য ক্লাশ না হওয়া দিন			

৩. বাংলাদেশ কৃষি বিশ্ববিদ্যালয়

প্রতিষ্ঠা সন: ১৯৬১, ময়মনসিংহ- ২২০২

ফোন: ০৯১-৬৭৪০১-৬, ফ্যাক্স: ০৯১-৬১৫১০

ই-মেইল: registrar@bau.edu.bd, ওয়েবসাইট: www.bau.edu.bd

বিশ্ববিদ্যালয়ের উল্লেখযোগ্য তথ্য:-

নিজস্ব জমির পরিমাণ	১০৮৬.১৮ একর
ছাত্রাবাস	১৩ টি
মোট অনুযদ সংখ্যা	৬ টি
মোট বিভাগ সংখ্যা	৪৩ টি
মোট ইনস্টিটিউট সংখ্যা	৪ টি

শিক্ষক পরিসংখ্যান

মোট শিক্ষক	৬১৩
মোট মহিলা শিক্ষক	১৫৪
খন্ডকালীন / চুক্তি ভিত্তিক/এ্যাডহক শিক্ষক	৩১
পি এইচ.ডি / সমমান ডিগ্রী শিক্ষক	৩৯৫
অধ্যাপক	৩৩৫
সহযোগী অধ্যাপক	৭০
সহকারী অধ্যাপক	১৩৫
প্রভাষক	৭২
অনুমোদিত অনুপস্থিত শিক্ষক	১১৪
অননুমোদিত অনুপস্থিত শিক্ষক	৩

২০১৮ সালে ভর্তিকৃত শিক্ষার্থী পরিসংখ্যান:

মোট আসন সংখ্যা- (MS & PhD- ত নির্ধারিত নেই)	
ভর্তিকৃত শিক্ষার্থী সংখ্যা-	২৬৩১
মোট ছাত্রী সংখ্যা	১১৩২
অধ্যয়নরত সর্বমোট শিক্ষার্থী পরিসংখ্যান	
মোট শিক্ষার্থী সংখ্যা	৭৮৯৩
মোট ছাত্রী সংখ্যা	৩৩৬৬
স্নাতক পর্যায়ে	
স্নাতক সম্মান পর্যায়ে	৫০৪৬
স্নাতকোত্তর পর্যায়ে	২৩১১
এমফিল পিএইচ.ডি ও অন্যান্য পর্যায়ে	৮৯৩
অধিভুক্ত ও অঙ্গীভূত কলেজের শিক্ষার্থী সংখ্যা	
মূল বিষয় ভিত্তিক শিক্ষার্থী পরিসংখ্যান:	
কলা ও মানবিক	
সামাজিক বিজ্ঞান	
শিক্ষা	
ব্যবসায় প্রশাসন- (কৃষি অর্থঃ ও গ্রাঃ সঃ বিঃ অনুযদ)	৭৪৫
আইন	
ফার্মেসি	
বিজ্ঞান	
চিকিৎসা (ভেটেরিনারি, পশু পালন ও মাৎস্য বিজ্ঞান অনুযদ)	৩৩৫৬
কৃষি	২৮০০
প্রকৌশল ও কারিগরি	৯৪৯
অন্যান্য- (পিজিডি ইন আইসিটি)	৪৩
ডিগ্রীভিত্তিক উল্লীণ পরিক্ষার্থীর সংখ্যা :	
স্নাতক (পাস)	
স্নাতক (সম্মান)	
স্নাতক (কারিগরি ও প্রযুক্তি)	৯৪৮
স্নাতকোত্তর	
স্নাতকোত্তর (কারিগরি ও প্রযুক্তি)	৭৮৮
এমফিল পিএইচ.ডি ও অন্যান্য পর্যায়ে	৪৬
সার্টিফিকেট, ডিপ্লোমা	৪৩
শিক্ষার্থী প্রতি ব্যয় :- (টাকায়)	৩৮০৯৫৪.০০
অস্বাভাবিক পরিস্থিতির জন্য ক্লাশ না হওয়া দিন	

কর্মকর্তা ও কর্মচারীর পরিসংখ্যান :

কর্মকর্তার সংখ্যা	৩৮০
কর্মচারীর সংখ্যা	১৬৪৮
শিক্ষক শিক্ষার্থী অনুপাত	১:১৩.০৬
কর্মকর্তা - শিক্ষার্থী অনুপাত	১:২০.৬৫
কর্মচারী - শিক্ষার্থী অনুপাত	১:৪৭৬
আবাসিক পরিসংখ্যান :	
ছাত্র	৪১০০
ছাত্রী	৩৭২৮
আবাসিক শিক্ষক	২৫৭
কর্মকর্তা	১১১
কর্মচারী	২৪৩
২০১৮ সালে সর্বমোট বাজেট: (লক্ষ টাকায়)	
রাজস্ব ও উন্নয়ন	২৫৭৫৭০০০০.০০
নিজস্ব আয়	৯৭৮০৭০৫৩.০০
অন্যান্য	৫০০০০.০০
২০১৮ সালে সর্বমোট ব্যয়: (লক্ষ টাকায়)	
শিক্ষা খাত	১৩৭৫০৫৮৭৬.০০
গবেষণা খাত	৪৮৬৮৩১৪১.০০
গবেষণা বৃত্তি	০
বেতন-ভাতা খাত	২২৫২৭৩২৩৯৮.০০
পরিবহণ খাত	২০২৭২৮৯.০০
বিদ্যুৎ খাত	৩৩৪২৯১৪০.০০
অবকাঠামো উন্নয়ন ও রক্ষণাবেক্ষণ খাত	৭৭০১১০৩৩.০০
চিকিৎসা খাত	৩২৭৭০৩২.০০
অন্যান্য	১৪৬৭১৫৩৮.০০
গ্রন্থাগারে পাঠোপকরণের বিবরণ:(বই)	
গ্রন্থাগারে সামগ্রীর মোট মজুদ সংখ্যা	২,০৩,৯০০ ভল্যুম
২০১৮ সালে সংগৃহীত সংখ্যা: (Acquistion)	১,৫৬১
পরিচালিত গবেষণা প্রকল্পের সংখ্যা:-	৪৪৬

৪. বাংলাদেশ প্রকৌশল বিশ্ববিদ্যালয়

প্রতিষ্ঠা সন: ১৯৬২, ঢাকা- ১০০০

ফোন: ০২-৮৬১৪৬৪০-৪৪, ফ্যাক্স: ০২-৫৮৬১৩০৪৬

ই-মেইল: regtr@regtr.buet.ac.bd, ওয়েবসাইট: www.buet.ac.bd

বিশ্ববিদ্যালয়ের উল্লেখযোগ্য তথ্য :

নিজস্ব জমির পরিমাণ-	৭৬.৮৫ একর
ছাত্রাবাস-	৮ টি
মোট অনুঘদ সংখ্যা -	৫ টি
মোট বিভাগ সংখ্যা -	১৮ টি
মোট ইনস্টিটিউট সংখ্যা -	৬ টি
মোট অধিভুক্ত ও অঙ্গীভূত কলেজ/মাদ্রাসা সংখ্যা-	প্রযোজ্য নয়

২০১৮ সালে ভর্তিকৃত শিক্ষার্থী পরিসংখ্যান :

মোট আসন সংখ্যা -	১০৬০
ভর্তিকৃত শিক্ষার্থীর সংখ্যা -	১০৫৫
মোট ছাত্রী সংখ্যা -	২২৩

অধ্যয়নরত সর্বমোট শিক্ষার্থী পরিসংখ্যান :

মোট শিক্ষার্থী সংখ্যা -	৭৯৯১
মোট ছাত্রী সংখ্যা -	১৭৪৮
স্নাতক পর্যায়ে	প্রযোজ্য নয়
স্নাতক সন্মান পর্যায়ে	৪৪৮৬
স্নাতকোত্তর পর্যায়ে	৩০৭৮
এমফিল, পিএইচডি ও অন্যান্য উচ্চতর পর্যায়ে-	৪২৭

অধিভুক্ত ও অঙ্গীভূত কলেজের শিক্ষার্থী সংখ্যা -

মূলবিষয়ভিত্তিক শিক্ষার্থী পরিসংখ্যান :

কলা ও মানবিক-	প্রযোজ্য নয়
সামাজিক বিজ্ঞান-	প্রযোজ্য নয়
শিক্ষা -	প্রযোজ্য নয়
ব্যবসায় প্রশাসন-	প্রযোজ্য নয়
আইন-	প্রযোজ্য নয়
ফার্মেসি-	প্রযোজ্য নয়
বিজ্ঞান-	৩০৫
চিকিৎসা	প্রযোজ্য নয়
কৃষি-	প্রযোজ্য নয়
প্রকৌশল ও কারিগরি-	৭৫২৪
পোস্টগ্রাজুয়েট ডিপ্লোমা /অন্যান্য	১৬২

ডিগ্রিভিত্তিক উত্তীর্ণ পরীক্ষার্থীর সংখ্যা :

স্নাতক (পাস)-	প্রযোজ্য নয়
স্নাতক (সম্মান)-	১০০৬
স্নাতক (কারিগরি ও প্রযুক্তি)-	
স্নাতকোত্তর/ এমফিল -	১৮৯
স্নাতকোত্তর (কারিগরি ও প্রযুক্তি)-	০
পিএইচডি ও অন্যান্য উচ্চতর পর্যায়ে-	১১
সার্টিফিকেট, ডিপ্লোমা-	০
পোস্ট গ্রাজুয়েট ডিপ্লোমা	২
শিক্ষার্থী প্রতি ব্যয় :(টাকায়)	১৬,৬০৯.৪৪
অস্বাভাবিক পরিস্থিতির জন্য ক্রাশ না হওয়া দিন-	০

শিক্ষক পরিসংখ্যান :

মোট শিক্ষক -	৬২৬
মোট মহিলা শিক্ষক -	১৪৭
খণ্ডকালীন/চুক্তিভিত্তিক/এডহক শিক্ষক-	৯২
পিএইচডি/সমমান ডিগ্রী শিক্ষক -	২৮২
অধ্যাপক-	১৯২
সহযোগী অধ্যাপক-	৫২
সহকারী অধ্যাপক-	২৩৯
প্রভাষক-	১৪৩
অনুমোদিত উপস্থিত শিক্ষক-	৪৪১
অননুমোদিত অনুপস্থিত শিক্ষক-	১৮৫
অধিভুক্ত ও অঙ্গীভূত কলেজ/মাদ্রাসার শিক্ষক সংখ্যা -	প্রযোজ্য নয়
কর্মকর্তা ও কর্মচারীদের পরিসংখ্যান :	
কর্মকর্তার সংখ্যা-	৩৩৭
কর্মচারীর সংখ্যা-	৯৯৬
শিক্ষক-শিক্ষার্থী অনুপাত-	১:১১.১৩
কর্মকর্তা-শিক্ষার্থী অনুপাত-	১:২৩.৭১
কর্মচারী-শিক্ষার্থী অনুপাত-	১:৮.০২

আবাসিক পরিসংখ্যান:

ছাত্র-	২৪৩৮
ছাত্রী-	৫১৫
আবাসিক শিক্ষক-	২৮৩
কর্মকর্তা-	৭০
কর্মচারী-	৬০৭

২০১৮ সালে সর্বমোট বাজেট:(লক্ষ টাকায়)

রাজস্ব ও উন্নয়ন-	১৪০.৬৫
নিজস্ব আয়-	৯৮৫.০০
অন্যান্য-	--

২০১৮ সালে সর্বমোট ব্যয় :(লক্ষ টাকায়)

শিক্ষা খাত-	১১২৯.৩৫
গবেষণা খাত-	১৪০.৬৫
গবেষণা বৃত্তি-	--
বেতন-ভাতা খাত-	১৬১২১.৬২
পরিবহণ খাত-	৩২.০০
বিদ্যুৎ খাত-	৮৩৫.২০
অবকাঠামো উন্নয়ন ও রক্ষণাবেক্ষণ খাত-	১০৫১.৫০
চিকিৎসা খাত-	৮৬.০০
অন্যান্য-	২১৩.৬৮

গ্রন্থাগারে পাঠোপকরণের বিবরণ : (বই)

গ্রন্থাগার সামগ্রীর মোট মজুদ সংখ্যা-	১,৩৭,২৩৯
২০১৮ সালে সংগৃহীত সংখ্যা (Acquisition)	৯৬৬

পরিচালিত গবেষণা প্রকল্পের সংখ্যা :

	৯৮
--	----

৫. চট্টগ্রাম বিশ্ববিদ্যালয়

প্রতিষ্ঠা সন: ১৯৬৬, হাটহাজারি, চট্টগ্রাম- ৪৩৩১

ফোন: ০৩১-২৬০৬০০১-১০, ফ্যাক্স: ০৩১-২৬০৬০১৪

ই-মেইল: registrar@cu.ac.bd, ওয়েবসাইট: www.cu.ac.bd

বিশ্ববিদ্যালয়ের উল্লেখযোগ্য তথ্য :

নিজস্ব জমির পরিমাণ	১৭৫৩.৮৮ একর	শিক্ষক পরিসংখ্যান:	
ছাত্রাবাস	১২ টি	মোট শিক্ষক	১৩১১
মোট অনুষদের সংখ্যা	০৯ টি	মোট মহিলা শিক্ষক	২৭৪
মোট বিভাগের সংখ্যা	৪৬	খন্ডকালীন/ চুক্তিভিত্তিক/এডহক শিক্ষক	৪৪০
মোট ইনস্টিটিউটের সংখ্যা	৭	পি.এইচ.ডি/সমমান ডিগ্রির শিক্ষক	৩১৪
		অধ্যাপক	৩৬৭
		সহযোগী অধ্যাপক	২৮৪
		সহকারী অধ্যাপক	৪৫৭
		প্রভাষক	১২৩
২০১৮ সালে ভর্তিকৃত শিক্ষার্থী সংখ্যা :		অনুমোদিত অনুপস্থিত শিক্ষক	১৫৬
মোট আসন সংখ্যা	৮৬৩৪	অননুমোদিত অনুপস্থিত শিক্ষক	০০
ভর্তিকৃত শিক্ষার্থী সংখ্যা	৮১৫৬		
মোট ছাত্রী সংখ্যা	২৮৮৫		
		কর্মকর্তা ও কর্মচারীদের পরিসংখ্যান	
অধ্যয়নরত সর্বমোট শিক্ষার্থী পরিসংখ্যান :		কর্মকর্তার সংখ্যা	৩৭৪
সর্বমোট শিক্ষার্থী সংখ্যা	২৬১৪৪	কর্মচারীর সংখ্যা	১৭৭৭
মোট ছাত্রী সংখ্যা	৯৩১২		
স্নাতক পর্যায়ে	--	শিক্ষক-শিক্ষার্থী অনুপাত	১:২০
স্নাতক সন্মান পর্যায়ে	২২০০৬	কর্মকর্তা-শিক্ষার্থী অনুপাত	১:৭০
স্নাতকোত্তর পর্যায়ে	৩০৩৯	কর্মচারী-শিক্ষার্থী অনুপাত	১:১৫
এমফিল, পি.এইচ.ডি ও অন্যান্য উচ্চতর পর্যায়ে	১০৯৯	আবাসিক পরিসংখ্যান	
মূলবিষয় ভিত্তিক শিক্ষার্থী পরিসংখ্যান		ছাত্র	২৭১১
কলা ও মানব বিদ্যা	৭৬৮৭	ছাত্রী	১৮১৮
সামাজিক বিজ্ঞান	৪৮৮১	আবাসিক শিক্ষক	১২২
শিক্ষা	১৪১	কর্মকর্তা	৩০
ব্যবসায় প্রশাসন	৪৬৪৩	কর্মচারী	১৮৩
আইন	৭৬৫	২০১৭ সালে সর্বমোট বাজেট	
ফার্মেসি		রাজস্ব ও উন্নয়ন	২৯০১০০০০০.০০
বিজ্ঞান	৩৭৮৩	নিজস্ব আয়	১৪৮৪১৪০৭৪.০০
কৃষি/জীব বিজ্ঞান	২৪৪৭	অন্যান্য -	০.০০
প্রকৌশল ও কারিগরি	৬৯৮	২০১৭ সালে সর্বমোট ব্যয়	৩০৭৭৫৩১২৮.০০
অন্যান্য/ডিপ্লোমা, সার্টিফিকেট, বিপিএড, এমফিল, পিইচডি	১০৯৯	শিক্ষা খাত	১৪৩২৪৭০৪১.০০
		গবেষণা খাত	২৯৩৫১০৮৭.০০
ডিগ্রি ভিত্তিক উর্জিত পরীক্ষার্থীর সংখ্যা		গবেষণা বৃত্তি	৭২২৬৬২২.০০
স্নাতক (পাস) ইন নার্সিং		বেতন-ভাতা	১৯১৮৯৩৯৮৩১.০০
স্নাতক (সম্মান)		পরিবহণ খাত	২৬৩২৪৪৬২.০০
স্নাতক (কারিগরি ও প্রযুক্তি)		বিদ্যুৎ খাত	৪২৪৪২১৬০.০০
স্নাতকোত্তর		অবকাঠামো উন্নয়ন ও রক্ষণাবেক্ষণ খাত	৩৮১৮২৪৯১.০০
স্নাতকোত্তর (কারিগরি ও প্রযুক্তি)		চিকিৎসা খাত	৩৯৬১২৮৫.০০
এমফিল.পি.এইচ.ডি ও অন্যান্য উচ্চতর পর্যায়ে		অন্যান্য : পেনশন, সাধারণ আনুসঙ্গিক ব্যয়, মূলধন মঞ্জুরী	৮৬৭৮৫৬৩০২.০০
সার্টিফিকেট, ডিপ্লোমা		গ্রন্থাগার পাঠোপকরণের বিবরণ:(বই)	
শিক্ষার্থী ব্যয় (টাকায়)	১২০৭০৬.০০	গ্রন্থাগার সামগ্রীর মোট মজুদ সংখ্যা	৩৩৮৪০৮
		২০১৭ সালে সংগৃহীত সংখ্যা (Acquistion)	৪৪৪৫
অস্বাভাবিক পরিস্থিতির জন্য ক্লাস না হওয়া দিন	০০	পরিচালিত গবেষণা প্রকল্পের সংখ্যা	১০৭

৬. জাহাঙ্গীরনগর বিশ্ববিদ্যালয়

প্রতিষ্ঠা সন: ১৯৭০, সাভার, ঢাকা- ১৩৪২
ফোন: ০২-৭৭৯১০৪০, ফ্যাক্স: ০২-৭৭৯১০৫২
ই-মেইল: registr@juniv.edu, ওয়েবসাইট: www.juniv.edu

বিশ্ববিদ্যালয়ের উল্লেখযোগ্য তথ্য :

নিজস্ব জমির পরিমাণ-	৬৯৭.৫৬ একর	শিক্ষক পরিসংখ্যান :	৭৪৬
ছাত্রাবাস-	১৬	মোট শিক্ষক -	
মোট অনুষদ সংখ্যা -	৬	মোট মহিলা শিক্ষক -	২২৩
মোট বিভাগ সংখ্যা -	৩৪	খণ্ডকালীন শিক্ষক-	৩৭
মোট ইনস্টিটিউট সংখ্যা -	৩	পিএইচডি/সমমান ডিগ্রী শিক্ষক -	৩২১
ওয়ার্ল্ডেড মিয়া বিজ্ঞান গবেষণা কেন্দ্র	১	অধ্যাপক-	২৬৪
		সহযোগী অধ্যাপক-	১৬৫
		সহকারী অধ্যাপক-	২২২
		প্রভাষক-	১০৪
		অনুমোদিত অনুপস্থিত শিক্ষক-	১১৫
		অননুমোদিত অনুপস্থিত শিক্ষক-	
		কর্মকর্তা ও কর্মচারীদের পরিসংখ্যান :	
		কর্মকর্তার সংখ্যা-	৩১৩
		কর্মচারীর সংখ্যা-	১৬৭২
		শিক্ষক-শিক্ষার্থী অনুপাত-	১ঃ ২৩.২৯
		কর্মকর্তা-শিক্ষার্থী অনুপাত-	১ঃ ৫৫.৫১
		কর্মচারী-শিক্ষার্থী অনুপাত-	১ঃ ১০.৩৮
		আবাসিক পরিসংখ্যান:	
		ছাত্র-	৭৬৫৪
		ছাত্রী-	৫১৯৫
		আবাসিক শিক্ষক-	১৬৮
		কর্মকর্তা-	৩৬
		কর্মচারী-	১৩৮
		২০১৭-২০১৮ সালে সর্বমোট বাজেট: (লক্ষ টাকায়)	
		বিমক কর্তৃক অনুদান	২০,৯৭৪.০০
		নিজস্ব আয়-	২৩৯০.০০
		বিশেষ উন্নয়ন বরাদ্দ	
		২০১৮ সালে সর্বমোট ব্যয় : (লক্ষ টাকায়)	
		শিক্ষা খাত-	১৫২৬.০৬
		গবেষণা খাত-	১৯৯.০০
		গবেষণা বৃত্তি-	৪০.০০
		বেতন-ভাতা খাত-	১৬৮৮.৭৪
		পরিবহণ খাত-	৮৪৫.৩৯
		বিদ্যুৎ খাত-	৭৫০.০০
		অবকাঠামো উন্নয়ন ও রক্ষণাবেক্ষণ খাত-	৭৯৭.০০
		চিকিৎসা খাত-	২৭৮.৩৩
		অন্যান্য-	২০৩৯.৪৮
		গ্রন্থাগারে পাঠ্যপকরণের বিবরণ : (বই)	
		গ্রন্থাগার সামগ্রীর মোট মজুদ সংখ্যা-	১৫৪৬৪৪
		২০১৮ সালে সংস্থায় সংখ্যা	৫৭২
		পরিচালিত গবেষণা প্রকল্পের সংখ্যা :	১৮৬৭
২০১৮ সালে ভর্তিকৃত শিক্ষার্থী পরিসংখ্যান :			
মোট আসন সংখ্যা -	১৯৮৬		
ভর্তিকৃত শিক্ষার্থীর সংখ্যা -	২২৩৫		
মোট ছাত্রী সংখ্যা -	১০৯০		
অধ্যয়নরত সর্বমোট শিক্ষার্থী পরিসংখ্যান :			
মোট শিক্ষার্থী সংখ্যা -	১৭,৩৭৪		
মোট ছাত্রী সংখ্যা -	৭,০৬৬		
স্নাতক সম্মান পর্যায়ে	১০,৯১৪		
স্নাতকোত্তর পর্যায়ে	২,২৮৯		
এমফিল পিএইচডি ও অন্যান্য উচ্চতর পর্যায়ে-	২,০৬৩		
অন্যান্য পর্যায়ে	১৩৭		
EMCS, MA in ELT & ES, EMBA, WMBA, PMIT	১,৯৭১		
মূলবিষয়ভিত্তিক শিক্ষার্থী পরিসংখ্যান :			
কলা ও মানবিক-	৩,১৫৪		
সামাজিক বিজ্ঞান-	২,৩৯৭		
জীব বিজ্ঞান	২,৩৭৬		
বিজনেস স্টাডিজ	১,৩৭৮		
আইন-	৩৬৯		
ফার্মেসি-			
বিজ্ঞান-	২,৭৯৯		
আইবিএ-জেইউ	৩২৫		
আই আই টি	৩৫৭		
বঙ্গবন্ধু তুলনামূলক সাহিত্য ও সংস্কৃতিক ইনস্টিটিউট	৪৮		
অন্যান্য			
ডিগ্রিভিত্তিক উত্তীর্ণ পরীক্ষার্থীর সংখ্যা :			
স্নাতক (পাস)-	১৭২৬		
স্নাতক (সম্মান)-	১৬৫২		
স্নাতক (কারিগরি ও প্রযুক্তি)-			
স্নাতকোত্তর-			
স্নাতকোত্তর (কারিগরি ও প্রযুক্তি)-			
এমফিল পিএইচডি ও অন্যান্য উচ্চতর পর্যায়ে-	২০৬৩		
সার্টিফিকেট, ডিপ্লোমা-	১৩৭		
EMCS, MA in ELT, MA in ES, EMBA, WMBA, PMIT	১৯৭১		
শিক্ষার্থী প্রতি ব্যয় :(টাকায়)	১.৪৭ লক্ষ		
অস্বাভাবিক পরিস্থিতির জন্য ক্লাশ না হওয়া দিন-	-		

৭. ইসলামী বিশ্ববিদ্যালয়

প্রতিষ্ঠা সন: ১৯৮০, শান্তিডাঙ্গা, দুলালপুর, কুষ্টিয়া
ফোন: ০৭১-৭৪৯১০-২১, ফ্যাক্স: ০৭১-৭৪৯০৫

ই-মেইল: registrat@iu.ac.bd, ওয়েবসাইট: www.iu.ac.bd

বিশ্ববিদ্যালয়ের উলেখযোগ্য তথ্য :		শিক্ষক পরিসংখ্যান :	
নিজস্ব জমির পরিমাণ-	১৭৫ একর	মোট শিক্ষক -	৪০৯
ছাত্রাবাস-	০৮ টি	মোট মহিলা শিক্ষক -	৬৫
মোট অনুঘদ সংখ্যা -	০৮ টি	খণ্ডকালীন/চুক্তিভিত্তিক/এডহক শিক্ষক-	
মোট বিভাগ সংখ্যা -	৩৩ টি	পিএইচডি/সমমান ডিগ্রী শিক্ষক -	২৩৫
মোট ইনস্টিটিউট সংখ্যা -	০১ টি	অধ্যাপক-	২০৬
মোট অধিভুক্ত ও অঙ্গীভূত কলেজ/মাদ্রাসা সংখ্যা-	১২৭৮টি	সহযোগী অধ্যাপক-	৫৬
		সহকারী অধ্যাপক-	৮৬
		প্রভাষক-	৬১
২০১৮ সালে ভর্তিকৃত শিক্ষার্থী পরিসংখ্যান :		অনুমোদিত অনুপস্থিত শিক্ষক-	৩৫
মোট আসন সংখ্যা -	২৫০০	অননুমোদিত অনুপস্থিত শিক্ষক-	
ভর্তিকৃত শিক্ষার্থীর সংখ্যা -	২৪৫১	অধিভুক্ত ও অঙ্গীভূত কলেজ/ মাদ্রাসার শিক্ষক সংখ্যা -	
মোট ছাত্রী সংখ্যা -	৮৪৮	কর্মকর্তা ও কর্মচারীদের পরিসংখ্যান :	
অধ্যয়নরত সর্বমোট শিক্ষার্থী পরিসংখ্যান :		কর্মকর্তার সংখ্যা-	৪২৫
মোট শিক্ষার্থী সংখ্যা -	১৪৩১৭	কর্মচারীর সংখ্যা-	৪৭৫
মোট ছাত্রী সংখ্যা -	৪৬১৫	শিক্ষক-শিক্ষার্থী অনুপাত-	১:১৯
স্নাতক পর্যায়ে		কর্মকর্তা-শিক্ষার্থী অনুপাত-	১:৩৩
স্নাতক সম্মান পর্যায়ে	১০৯৮১	কর্মচারী-শিক্ষার্থী অনুপাত-	১:৩০
স্নাতকোত্তর পর্যায়ে	২৬৯২	আবাসিক পরিসংখ্যান:	
এমফিল, পিএইচডি ও অন্যান্য উচ্চতর পর্যায়ে-	৬৪৪	ছাত্র-	১৩৬২
অধিভুক্ত ও অঙ্গীভূত কলেজের শিক্ষার্থী সংখ্যা -		ছাত্রী-	১৩৫৮
মূলবিষয়ভিত্তিক শিক্ষার্থী পরিসংখ্যান :		আবাসিক শিক্ষক-	৮৬
কলা অনুঘদ	৩২৫৩	কর্মকর্তা-	২৩
সামাজিক বিজ্ঞান-	১৭৫০	কর্মচারী-	৪০
আইন অনুঘদ	১৩৫৫	২০১৮ সালে সর্বমোট বাজেট:(লক্ষ টাকায়)	১৩৩৪৫.৯৬ লক্ষ টাকা
ব্যবসায় প্রশাসন-	২৪০৬	রাজস্ব ও উন্নয়ন-	১১৫৯৬.১১ লক্ষ টাকা
ধর্মতত্ত্ব ও ইসলামী শিক্ষা অনুঘদ	২১৬২	নিজস্ব আয়-	১৪৫৭.৬৩ লক্ষ টাকা
বিজ্ঞান অনুঘদ	৮৬০	অন্যান্য-	২০.০০ লক্ষ টাকা
প্রকৌশল ও প্রযুক্তি অনুঘদ	১৬৭৪	২০১৮ সালে সর্বমোট ব্যয় :(লক্ষ টাকায়)	
জীববিজ্ঞান অনুঘদ	৮৫৭	শিক্ষা খাত-	৫৫.৮৮ লক্ষ টাকা
কৃষি-		গবেষণা খাত-	৮৯.৩২ লক্ষ টাকা
প্রকৌশল ও কারিগরি-		গবেষণা বৃত্তি-	১০.০০ লক্ষ টাকা
জীব বিজ্ঞান		বেতন-ভাতা খাত-	১০২৫৪.৮২ লক্ষ টাকা
অন্যান্য		পরিবহণ খাত-	৫৯৮.৬৮ লক্ষ টাকা
ডিগ্রিভিত্তিক উত্তীর্ণ পরীক্ষার্থীর সংখ্যা :		বিদ্যুৎ খাত-	২৩৫.৫৭ লক্ষ টাকা
স্নাতক (পাস)-		অবকাঠামো উন্নয়ন ও রক্ষণাবেক্ষণ খাত-	২৪৩.২৬ লক্ষ টাকা
স্নাতক (সম্মান)-	২০৩১	চিকিৎসা খাত-	১০.১৫ লক্ষ টাকা
স্নাতক (কারিগরি ও প্রযুক্তি)-		অন্যান্য-	২০৪৮.২৮ লক্ষ টাকা
স্নাতকোত্তর-	১১৪৩	গ্রন্থাগারে পাঠোপকরণের বিবরণ : (বই)	১০৪৬৯৫ টি
স্নাতকোত্তর (কারিগরি ও প্রযুক্তি)-		গ্রন্থাগার সামগ্রীর মোট মজুদ সংখ্যা: (জার্নাল)	১৯০৪৯ টি
এমফিল, পিএইচডি ও অন্যান্য উচ্চতর পর্যায়ে-	১২৭	২০১৮ সালে সংগ্রহীত সংখ্যা (Acquistion)	৪৪৩০ টি
সার্টিফিকেট, ডিপোমা-		পরিচালিত গবেষণা প্রকল্পের সংখ্যা :	৩৮ টি
শিক্ষার্থী প্রতি ব্যয় :(টাকায়)	৯২৯১৫.০০		
অস্বাভাবিক পরিস্থিতির জন্য ক্লাশ না হওয়া দিন-	-		

৮. শাহজালাল বিজ্ঞান ও প্রযুক্তি বিশ্ববিদ্যালয়

প্রতিষ্ঠা সন: ১৯৮৬, সিলেট- ৩১১৪

ফোন: ০৮২১-৭২৮৭৪১, ফ্যাক্স: ০৮২১-৭১৫২৫৭

ই-মেইল: registrar@sust.edu, ওয়েবসাইট: www.sust.edu

বিশ্ববিদ্যালয়ের উল্লেখযোগ্য তথ্য :		শিক্ষক পরিসংখ্যান :	
নিজস্ব জমির পরিমাণ-	৩২০ একর	মোট শিক্ষক -	৫৫২
ছাত্রাবাস-	০৫টি (০২টি ছাত্রী ও ০৩টি ছাত্র হল)	মোট মহিলা শিক্ষক -	১২১
মোট অনুষদ সংখ্যা -	০৭ টি	খণ্ডকালীন/চুক্তিভিত্তিক/এডহক শিক্ষক-	০২
মোট বিভাগ সংখ্যা -	২৮ টি	পিএইচডি/সমমান ডিগ্রী শিক্ষক -	
মোট ইনস্টিটিউট সংখ্যা -	০২ টি	অধ্যাপক-	১৪৮
মোট অধিভুক্ত ও অঙ্গীভূত কলেজ/ মাদ্রাসা সংখ্যা-	১২ টি	সহযোগী অধ্যাপক-	১০৮
		সহকারী অধ্যাপক-	২০০
		প্রভাষক-	৯৬
২০১৮ সালে ভর্তিকৃত শিক্ষার্থী পরিসংখ্যান :		অনুমোদিত অনুপস্থিত শিক্ষক-	০৫
মোট আসন সংখ্যা -	১৭০৩	অননুমোদিত অনুপস্থিত শিক্ষক-	-
ভর্তিকৃত শিক্ষার্থীর সংখ্যা -	১৬৯৭	অধিভুক্ত ও অঙ্গীভূত কলেজ/মাদ্রাসার শিক্ষক সংখ্যা	১০২২
মোট ছাত্রী সংখ্যা -	৪৬৯	কর্মকর্তা ও কর্মচারীদের পরিসংখ্যান :	
অধ্যয়নরত সর্বমোট শিক্ষার্থী পরিসংখ্যান :		কর্মকর্তার সংখ্যা-	২৫৩
মোট শিক্ষার্থী সংখ্যা -	১১,৩১১	কর্মচারীর সংখ্যা-	৪৯৬
মোট ছাত্রী সংখ্যা -	৩,২৫০	শিক্ষক-শিক্ষার্থী অনুপাত-	১:২১
স্নাতক পর্যায়ে	-	কর্মকর্তা-শিক্ষার্থী অনুপাত-	১:৪৬
স্নাতক সম্মান পর্যায়ে	৮,৪২০	কর্মচারী-শিক্ষার্থী অনুপাত-	১:২৩
স্নাতকোত্তর পর্যায়ে	২,৪৩৯	আবাসিক পরিসংখ্যান:	
এমফিল, পিএইচডি ও অন্যান্য উচ্চতর পর্যায়ে-	৪৫২	ছাত্র-	১০৫২
অধিভুক্ত ও অঙ্গীভূত কলেজের শিক্ষার্থী সংখ্যা -	৬৩৭৯	ছাত্রী-	১১৬২
মূলবিষয়ভিত্তিক শিক্ষার্থী পরিসংখ্যান :		আবাসিক শিক্ষক-	১৬
কলা ও মানবিক-	-	কর্মকর্তা-	০৮
সামাজিক বিজ্ঞান-	৩,৮৭১	কর্মচারী-	০৮
শিক্ষা -	-	২০১৮ সালে সর্বমোট বাজেট:(লক্ষ টাকায়)	
ব্যবসায় প্রশাসন-	৫৪৬	রাজস্ব ও উন্নয়ন-	
আইন-	-	নিজস্ব আয়-	১১৮,০০০,০০০.০০
ফার্মেসি-(লাইফ সায়েন্সেস)	৪৯৯	অন্যান্য-	
বিজ্ঞান-	২,৭৩২	২০১৮ সালে সর্বমোট ব্যয় :(লক্ষ টাকায়)	
চিকিৎসা	-	শিক্ষা খাত-	১০২,৭৭৬,০০০.০০
কৃষি-	৩৪৫	গবেষণা খাত-	১৯,৪০০,০০০.০০
প্রকৌশল ও কারিগরি-	৩,০২০	গবেষণা বৃত্তি-	৩,০০০,০০০.০০
জীব বিজ্ঞান	-	বেতন-ভাতা খাত-	৭৪২,১১৫,০০০.০০
অন্যান্য (ডিপ্লোমা/সার্টিফিকেট)	২৯৮	পরিবহণ খাত-	১৪,৭৪৩,০০০.০০
ডিগ্রিভিত্তিক উল্লেখ্য পরীক্ষার্থীর সংখ্যা :		বিদ্যুৎ খাত-	১৪,৪৯৪,০০০.০০
স্নাতক (পাস)-		অবকাঠামো উন্নয়ন ও রক্ষণাবেক্ষণ খাত-	২৪,৭১৭,০০০.০০
স্নাতক (সম্মান)-	১১৬৭	চিকিৎসা খাত-	৭৮৪,০০০.০০
স্নাতক (কারিগরি ও প্রযুক্তি)-	৯২০	অন্যান্য-	১৬৪,০০১,০০০.০০
স্নাতকোত্তর-	৭১০	গ্রন্থাগারে পাঠোপকরণের বিবরণ : (বই)	৬৯১৩১
স্নাতকোত্তর (কারিগরি ও প্রযুক্তি)-	-	গ্রন্থাগার সামগ্রীর মোট মজুদ সংখ্যা-	
এমফিল, পিএইচডি ও অন্যান্য উচ্চতর পর্যায়ে-	৩৩	২০১৮ সালে সংগ্রহীত সংখ্যা (Acquistion)	
সার্টিফিকেট, ডিপ্লোমা-	-	পরিচালিত গবেষণা প্রকল্পের সংখ্যা :	৬৬৪
শিক্ষার্থী প্রতি ব্যয় :(টাকায়)	৯৮,৫৫৮/=		
অস্বাভাবিক পরিস্থিতির জন্য ক্লাশ না হওয়া দিন-	০০ দিন		

৯. খুলনা বিশ্ববিদ্যালয়

প্রতিষ্ঠা সন: ১৯৮৭, গল্লামারী, খুলনা- ৯২০৮

ফোন: ০৪১-৭২১৭৯১, ফ্যাক্স: ০৪১-৭৩১২৪৪

ই-মেইল: regikuac@gmail.com, ওয়েবসাইট: www.ku.ac.bd

বিশ্ববিদ্যালয়ের উল্লেখযোগ্য তথ্য :

নিজস্ব জমির পরিমাণ-	১০৫.৭৫ একর	শিক্ষক পরিসংখ্যান :	
ছাত্রাবাস-	০৫	মোট শিক্ষক -	৪৬০
মোট অনুষদ সংখ্যা -	০৮	মোট মহিলা শিক্ষক -	১০৭
মোট বিভাগ সংখ্যা -	২৮	খন্ডকালীন/চুক্তিভিত্তিক/এডহক শিক্ষক-	
মোট ইনস্টিটিউট সংখ্যা -	০২	পিএইচডি/সমমান ডিগ্রী শিক্ষক -	১৫০
		অধ্যাপক-	১৫২
		সহযোগী অধ্যাপক-	৯৬
		সহকারী অধ্যাপক-	১৪০
		প্রভাষক-	৭২
		অনুমোদিত অনুপস্থিত শিক্ষক-	
		অননুমোদিত অনুপস্থিত শিক্ষক-	
২০১৮ সালে ভর্তিকৃত শিক্ষার্থী পরিসংখ্যান :			
মোট আসন সংখ্যা -	১২৮৪		
ভর্তিকৃত শিক্ষার্থীর সংখ্যা -	১২০৪		
মোট ছাত্রী সংখ্যা -	৪৩৫		
অধ্যয়নরত সর্বমোট শিক্ষার্থী পরিসংখ্যান :		কর্মকর্তা ও কর্মচারীদের পরিসংখ্যান :	
মোট শিক্ষার্থী সংখ্যা -	৬১০০	কর্মকর্তার সংখ্যা-	২৯০
মোট ছাত্রী সংখ্যা -	২৫৬৪	কর্মচারীর সংখ্যা-	৪৩২
স্নাতক পর্যায়ে			
স্নাতক সন্মান পর্যায়ে	৪২৯৯	শিক্ষক-শিক্ষার্থী অনুপাত-	১:১৩
স্নাতকোত্তর পর্যায়ে	১৪১১	কর্মকর্তা-শিক্ষার্থী অনুপাত-	১:২১
এমফিল, পিএইচডি ও অন্যান্য উচ্চতর পর্যায়ে-	৫২	কর্মচারী-শিক্ষার্থী অনুপাত-	১:১৪
মূলবিষয়ভিত্তিক শিক্ষার্থী পরিসংখ্যান :		আবাসিক পরিসংখ্যান:	
কলা ও মানবিক-	৭১৯	ছাত্র-	১১৭২
সামাজিক বিজ্ঞান-	৮৯২	ছাত্রী-	১১৩৭
শিক্ষা -	২৭	আবাসিক শিক্ষক-	১৫
ব্যবসায় প্রশাসন-	৬৬১	কর্মকর্তা-	৫
আইন-	৭৮	কর্মচারি-	৩২
ফার্মেসি-	১৯৪		
বিজ্ঞান-	৮৩১	২০১৮ সালে সর্বমোট বাজেট:(লক্ষ টাকায়)	
চিকিৎসা	-	রাজস্ব ও উন্নয়ন-	৩৯৮,৮৫,০০,০০০
কৃষি-	১৯২	নিজস্ব আয়-	৩,০৫,২২,৪৬০
প্রকৌশল ও কারিগরি-	৮১৫	অন্যান্য-	৯,২৬,৪৬৬/-
অন্যান্য	৩৩৮	২০১৮ সালে সর্বমোট ব্যয় :(লক্ষ টাকায়)	
		শিক্ষা খাত-	৮,৪৫,৫০,৩২৬/-
		গবেষণা খাত-	৩২,৫০,০০০/-
		গবেষণা বৃত্তি-	৬৯,৬৩,৫৫,০৫৮/-
		বেতন ভাতা খাত-	৭১,০৪,৫৩,৮৬০/-
		পরিবহণ খাত-	১,০৩,১৪,৯৭২/-
		বিদ্যুৎ খাত-	১,৯১,৭৮,৭৩৩/-
		অবকাঠামো উন্নয়ন ও রক্ষণাবেক্ষণ খাত-	৯,০৫,০৩০/-
		চিকিৎসা খাত-	৫,৭২,৪৩১/-
		অন্যান্য-	৫,৩১,২৫,৪৮৯/-
ডিগ্রিভিত্তিক উত্তীর্ণ পরীক্ষার্থীর সংখ্যা :		গ্রন্থাগারে পাঠোপকরণের বিবরণ : (বই)	
স্নাতক (পাস)-	০০	গ্রন্থাগার সামগ্রীর মোট মজুদ সংখ্যা-	৪৬,৩৮৯
স্নাতক (সন্মান)-	৯৬৬	২০১৮ সালে সংগ্রহীত সংখ্যা (Acquistion)	২,৫৯৫
স্নাতক (কারিগরি ও প্রযুক্তি)-	১৯৬	পরিচালিত গবেষণা প্রকল্পের সংখ্যা :	
স্নাতকোত্তর-	৫০৬		
স্নাতকোত্তর (কারিগরি ও প্রযুক্তি)-	২৯		
এমফিল, পিএইচডি ও অন্যান্য উচ্চতর পর্যায়ে-	১৬৫		
সার্টিফিকেট, ডিপ্লোমা-	৩৩৮		
শিক্ষার্থী প্রতি ব্যয় :(টাকায়)	১,৫৫,১৬০/-		
	-		

১০. জাতীয় বিশ্ববিদ্যালয়

প্রতিষ্ঠা সন: ১৯৯২, বোর্ড বাজার, গাজীপুর- ১৭০৪
ফোন: ০২-৯২৯১০১৬, ফ্যাক্স: ০২-৯২৯১০৩৭

ই-মেইল: registrar_nu92@yahoo.com, ওয়েবসাইট: www.nu.edu.bd

বিশ্ববিদ্যালয়ের উল্লেখযোগ্য তথ্য	-	শিক্ষক পরিসংখ্যান	-
নিজস্ব জমির পরিমাণ	১৪.৩৮ একর	মোট শিক্ষক (অধিভুক্ত শিক্ষা প্রতিষ্ঠান)	৯৬১৩২
ছাত্রাবাস	-	মোট মহিলা শিক্ষক	২৪০০৩
মোট অনুষদ সংখ্যা	-	খন্ডকালীন/চুক্তিভিত্তিক/এডহক শিক্ষক	-
মোট বিভাগ সংখ্যা	-	পিএইচডি/সমমান ডিগ্রী শিক্ষক	৩৭
মোট একাডেমিক ইউনিট সংখ্যা	৫	অধ্যাপক (শুধুমাত্র জাতীয় বিশ্ববিদ্যালয়)	০৮
মোট অধিভুক্ত ও অঙ্গভূত কলেজ	-	সহযোগী অধ্যাপক	১১
২০১৮ সালে ভর্তিকৃত শিক্ষার্থী পরিসংখ্যান	-	সহকারী অধ্যাপক	৩৬
মোট আসন সংখ্যা	১১৭৫৮৮০	প্রভাষক	২৮
ভর্তিকৃত শিক্ষার্থীর সংখ্যা	৮০৫৭৮৬	অনুমোদিত অনুপস্থিত শিক্ষক	-
মোট ছাত্রী সংখ্যা	৩৭৫৬৭৭	অননুমোদিত অনুপস্থিত শিক্ষক	-
অধ্যয়নরত সর্বমোট শিক্ষার্থী পরিসংখ্যান	-	কর্মকর্তা ও কর্মচারীদের পরিসংখ্যান	-
মোট শিক্ষার্থী সংখ্যা	২৭৮৮৭৮৭	কর্মকর্তার সংখ্যা	৬০৮
মোট ছাত্রী সংখ্যা	১৩৫১১৯৫	কর্মচারীর সংখ্যা	৬১৯
স্নাতক পাস পর্যায়ে	১২৩৫৩২৯	-	-
স্নাতক সম্মান পর্যায়ে	১৩৮৭৫১৬	শিক্ষক-শিক্ষার্থী অনুপাত	১:২৯
স্নাতকোত্তর পর্যায়ে	১৬২৩০২	কর্মকর্তা-শিক্ষার্থী অনুপাত	-
এমফিল পিএইচডি ও অন্যান্য উচ্চতর পর্যায়ে	৩৬৪০	কর্মচারী-শিক্ষার্থী অনুপাত	-
অধিভুক্ত ও অঙ্গভূত কলেজের শিক্ষার্থী সংখ্যা	২৭৮৮৬৮৪	আবাসিক পরিসংখ্যান	-
কলা ও মানবিক	৭৯৮৬৮৯	ছাত্র	-
সামাজিক বিজ্ঞান	৮৬২৯৪৪	ছাত্রী	-
বিজ্ঞান	২৭০১২৩	আবাসিক শিক্ষক	-
ব্যবসায় শিক্ষা	৭৬৪৯৯৬	কর্মকর্তা	-
ব্যবসায় প্রশাসন	৪৩৯৪০	কর্মচারী	-
শিক্ষা	১২১৭৪	২০১৮ সালে সর্বমোট বাজেট (লক্ষ টাকায়)	৪৩০৪৫.৯৪
ফ্যাশন টেকনোলজী	৫৫৬	রাজস্ব ও উন্নয়ন	-
ইলেক্ট্রনিক্স এন্ড কম্পিউটার ইঞ্জিনিয়ারিং	৭৮০	নিজস্ব আয়	৪৩০৪৫.৯৪
কম্পিউটার সায়েন্স	১২২৩৬	অন্যান্য	-
চারুকলা	১৫৭	২০১৮ সালে সর্বমোট ব্যয় (লক্ষ টাকায়)	১৭৭.১৪
আইন	১৭৮৫৯	শিক্ষা	-
সাংবাদিকতা	৪৭	গবেষণা	-
লাইব্রেরী সায়েন্স	৩৪৯০	বেতন, ভাতা ও সুবিধা	৬৮১১.১৭
ট্যুরিজম এন্ড হসপিটালিটি ম্যানেজমেন্ট	৩৪২	গবেষণা বৃত্তি	-
থিয়েটার	১০৪	পরিবহণ	২৮২.৫৪
এভিয়েশন	১৬৩	বিদ্যুৎ	৭৭.৭৫
শারীরিক শিক্ষা	১৫৬	অবকাঠামোগত উন্নয়ন ও রক্ষণাবেক্ষন	১১২.৭৩
এমএসপিএম	৩১	চিকিৎসা/স্বাস্থ্য বীমা	২৯.৮২
ডিগ্রীভিত্তিক উত্তীর্ণ পরীক্ষার্থীর সংখ্যা	-	অফিস আনুসঙ্গিক	৯৯২.৩৫
স্নাতক (পাস)	১৯৪১৯২	পরীক্ষা পরিচালনা	১০১৯১.৪৫
স্নাতক (সম্মান)	১০২২৮২	পেনশন সহায়তা	১৫২০.১৮
স্নাতকোত্তর	১১১৮৩৪	সম্পদ সংগ্রহ/ক্রয়	৪৭৮.০৫
প্রফেসনাল	৩২৫৮০	গ্রন্থাগারে পাঠোপকরণের বিষয় (বই)	৩৮০১৭
এমফিল পিএইচডি ও অন্যান্য উচ্চতর পর্যায়ে	-	গ্রন্থাগারে সামগ্রীর মোট মুজদ সংখ্যা	৪০৫৪৯
ডিপ্লোমা	২৪৩৬	২০১৮ সালে সংগৃহীত সংখ্যা	২১১
শিক্ষার্থী প্রতি মাথাপিছু ব্যয় (টাকায়)	৭৪১.৩০	পরিচালিত গবেষণা প্রকল্পের সংখ্যা	-
অস্বাভাবিক পরিস্থিতির জন্য ক্রাশ না হওয়া দিন	-		

১১. বাংলাদেশ উন্মুক্ত বিশ্ববিদ্যালয়

প্রতিষ্ঠা সন: ১৯৯২, বোর্ড বাজার, গাজীপুর- ১৭০৫

ফোন: ০২-৯২৯১১১২, ফ্যাক্স: ০২-৯২৯১১৩০

ই-মেইল: regi@bou.edu.bd, ওয়েবসাইট: www.bou.edu.bd

বিশ্ববিদ্যালয়ের উল্লেখযোগ্য তথ্য	-		
নিজস্ব জমির পরিমাণ	১৪.৩৮ একর	শিক্ষক পরিসংখ্যান	
ছাত্রাবাস	-	মোট শিক্ষক (অধিভুক্ত শিক্ষা প্রতিষ্ঠান)	৯৬১৩২
মোট অনুবাদ সংখ্যা	-	মোট মহিলা শিক্ষক	২৪০০৩
মোট বিভাগ সংখ্যা	-	খন্ডকালীন/চুক্তিভিত্তিক/এডহক শিক্ষক	
মোট একাডেমিক ইউনিট সংখ্যা	৫	পিএইচডি/সমমান ডিগ্রী শিক্ষক	৩৭
মোট অধিভুক্ত ও অঙ্গীভূত কলেজ		অধ্যাপক (শুধুমাত্র জাতীয় বিশ্ববিদ্যালয়)	০৮
২০১৮ সালে ভর্তিকৃত শিক্ষার্থী পরিসংখ্যান		সহযোগী অধ্যাপক	১১
মোট আসন সংখ্যা	১১৭৫৮৮০	সহকারী অধ্যাপক	৩৬
ভর্তিকৃত শিক্ষার্থীর সংখ্যা	৮০৫৭৮৬	প্রভাষক	২৮
মোট ছাত্রী সংখ্যা	৩৭৫৬৭৭	অনুমোদিত অনুপস্থিত শিক্ষক	
অধ্যয়নরত সর্বমোট শিক্ষার্থী পরিসংখ্যান		অননুমোদিত অনুপস্থিত শিক্ষক	
মোট শিক্ষার্থী সংখ্যা	২৭৮৮৭৮৭		
মোট ছাত্রী সংখ্যা	১৩৫১১৯৫	কর্মকর্তা ও কর্মচারীদের পরিসংখ্যান	
স্নাতক পাস পর্যায়ে	১২৩৫৩২৯	কর্মকর্তার সংখ্যা	৬০৮
স্নাতক সম্মান পর্যায়ে	১৩৮৭৫১৬	কর্মচারীর সংখ্যা	৬১৯
স্নাতকোত্তর পর্যায়ে	১৬২৩০২		
এমফিল পিএইচডি ও অন্যান্য উচ্চতর পর্যায়ে	৩৬৪০	শিক্ষক-শিক্ষার্থী অনুপাত	১:২৯
অধিভুক্ত ও অঙ্গীভূত কলেজের শিক্ষার্থী সংখ্যা	২৭৮৮৬৮৪		
কলা ও মানবিক	৭৯৮৬৮৯	কর্মকর্তা-শিক্ষার্থী অনুপাত	-
সামাজিক বিজ্ঞান	৮৬২৯৪৪	কর্মচারী-শিক্ষার্থী অনুপাত	-
বিজ্ঞান	২৭০১২৩	আবাসিক পরিসংখ্যান	
ব্যবসায় শিক্ষা	৭৬৪৯৯৬	ছাত্র	-
ব্যবসায় প্রশাসন	৪৩৯৪০	ছাত্রী	-
শিক্ষা	১২১৭৪	আবাসিক শিক্ষক	-
ফ্যাশন টেকনোলজী	৫৫৬	কর্মকর্তা	-
ইলেক্ট্রনিক্স এন্ড কম্পিউটার ইঞ্জিনিয়ারিং	৭৮০	কর্মচারী	-
কম্পিউটার সায়েন্স	১২২৩৬	২০১৮ সালে সর্বমোট বাজেট (লক্ষ টাকায়)	৪৩০৪৫.৯৪
চারুকলা	১৫৭	রাজস্ব ও উন্নয়ন	-
আইন	১৭৮৫৯	নিজস্ব আয়	৪৩০৪৫.৯৪
সাংবাদিকতা	৪৭	অন্যান্য	
লাইব্রেরী সায়েন্স	৩৪৯০	২০১৮ সালে সর্বমোট ব্যয় (লক্ষ টাকায়)	
ট্যুরিজম এন্ড হসপিটালিটি ম্যানেজমেন্ট	৩৪২	শিক্ষা	১৭৭.১৪
থিয়েটার	১০৪	গবেষণা	-
এভিয়েশন	১৬৩	বেতন, ভাতা ও সুবিধা	৬৮১১.১৭
শারিরিক শিক্ষা	১৫৬	গবেষণা বৃত্তি	-
এমএসসিপিএম	৩১	পরিবহণ	২৮২.৫৪
ডিগ্রীভিত্তিক উত্তীর্ণ পরীক্ষার্থীর সংখ্যা		বিদ্যুৎ	৭৭.৭৫
স্নাতক (পাস)	১৯৪১৯২	অবকাঠামোগত উন্নয়ন ও রক্ষণাবেক্ষন	১১২.৭৩
স্নাতক (সম্মান)	১০২২৮২	চিকিৎসা/স্বাস্থ্য বীমা	২৯.৮২
স্নাতকোত্তর	১১১৮৩৪	অফিস আনুসঙ্গিক	৯৯২.৩৫
প্রফেসনাল	৩২৫৮০	পরীক্ষা পরিচালনা	১০১৯১.৪৫
এমফিল পিএইচডি ও অন্যান্য উচ্চতর পর্যায়ে		পেনশন সহায়তা	১৫২০.১৮
ডিপ্রোমা	২৪৩৬	সম্পদ সংগ্রহ/ক্রয়	৪৭৮.০৫
		গ্রন্থাগারে পাঠোপকরণের বিষয় (বই)	৩৮০১৭
		গ্রন্থাগারে সামগ্রীর মোট মুজদ সংখ্যা	৪০৫৪৯
		২০১৮ সালে সংগৃহীত সংখ্যা	২১১
		পরিচালিত গবেষণা প্রকল্পের সংখ্যা	-
শিক্ষার্থী প্রতি মাথাপিছু ব্যয় (টাকায়)	৭৪১.৩০		-
অস্বাভাবিক পরিস্থিতির জন্য ক্লাশ না হওয়া দিন	-		-

১২. বঙ্গবন্ধু শেখ মুজিব মেডিক্যাল বিশ্ববিদ্যালয়

প্রতিষ্ঠা সন: ১৯৯৮, শাহবাগ, ঢাকা- ১০০০

ফোন: ০২-৫৫১৬৫৭৬০-৯৪, ফ্যাক্স: ০২-৫৫১৬৫৬০১-৯

ই-মেইল: registrar@bsmmu.edu.bd, ওয়েবসাইট : www.bsmmu.edu.bd

বিশ্ববিদ্যালয়ের উল্লেখযোগ্য তথ্য :

নিজস্ব জমির পরিমাণ-		শিক্ষক পরিসংখ্যান :	৪৯৩
ছাত্রাবাস-	১	মোট শিক্ষক -	৩৬০
মোট অনুষদ সংখ্যা -	৮	মোট মহিলা শিক্ষক -	১৩৩
মোট বিভাগ সংখ্যা -	৫৬	খন্ডকালীন/চুক্তিভিত্তিক/এডহক শিক্ষক-	
মোট ইনস্টিটিউট সংখ্যা -	৪২	পিএইচডি/সমমান ডিগ্রী শিক্ষক -	
		অধ্যাপক-	১৬৬
		সহযোগী অধ্যাপক-	১৮৭
		সহকারী অধ্যাপক-	১৩৪
		প্রভাষক-	৬
		অনুমোদিত অনুপস্থিত শিক্ষক-	
		অননুমোদিত অনুপস্থিত শিক্ষক-	
২০১৮ সালে ভর্তিকৃত শিক্ষার্থী পরিসংখ্যান :			
মোট আসন সংখ্যা -	৫৫০		
ভর্তিকৃত শিক্ষার্থীর সংখ্যা -	৫৫০		
মোট ছাত্রী সংখ্যা -	৩৩৭		
অধ্যয়নরত সর্বমোট শিক্ষার্থী পরিসংখ্যান :		কর্মকর্তা ও কর্মচারীদের পরিসংখ্যান :	
মোট শিক্ষার্থী সংখ্যা -	২১৩৮	কর্মকর্তার সংখ্যা-	২৮০
মোট ছাত্রী সংখ্যা -	৯৬৫	কর্মচারীর সংখ্যা-	৬৭৬
স্নাতক পর্যায়ে			
স্নাতক সম্মান পর্যায়ে			
স্নাতকোত্তর পর্যায়ে	৫৫০	শিক্ষক-শিক্ষার্থী অনুপাত-	
এমফিল, পিএইচডি ও অন্যান্য উচ্চতর পর্যায়ে-		কর্মকর্তা-শিক্ষার্থী অনুপাত-	
		কর্মচারি-শিক্ষার্থী অনুপাত-	
মূলবিষয়ভিত্তিক শিক্ষার্থী পরিসংখ্যান :		আবাসিক পরিসংখ্যান:	১১০ টি ফ্ল্যাট
কলা ও মানবিক-		ছাত্র-	২২০
সামাজিক বিজ্ঞান-		ছাত্রী-	২৩
শিক্ষা -		আবাসিক শিক্ষক-	
ব্যবসায় প্রশাসন-		কর্মকর্তা-	
আইন-		কর্মচারি-	
ফার্মেসি-		২০১৮ সালে সর্বমোট বাজেট:(লক্ষ টাকায়)	
বিজ্ঞান-		রাজস্ব ও উন্নয়ন-	
চিকিৎসা	২১৩৮	নিজস্ব আয়-	
কৃষি-		অন্যান্য-	
প্রকৌশল ও কারিগরি-		২০১৮ সালে সর্বমোট ব্যয় :(লক্ষ টাকায়)	
অন্যান্য		শিক্ষা খাত-	
		গবেষণা খাত-	৭৫০০/-
ডিগ্রিভিত্তিক উত্তীর্ণ পরীক্ষার্থীর সংখ্যা :	১২৯৭	গবেষণা বৃত্তি-	৩০,০০০/-
স্নাতক (পাস)-		বেতন ভাতা খাত-	৮৫,৫৫০/-
স্নাতক (সম্মান) -		পরিবহণ খাত-	
স্নাতক (কারিগরি ও প্রযুক্তি)-		বিদ্যুৎ খাত-	
স্নাতকোত্তর-		অবকাঠামো উন্নয়ন ও রক্ষণাবেক্ষণ খাত-	৪৫০০/-
স্নাতকোত্তর (কারিগরি ও প্রযুক্তি)-		চিকিৎসা খাত-	
এমফিল, পিএইচডি ও অন্যান্য উচ্চতর পর্যায়ে-		অন্যান্য-	
সার্টিফিকেট, ডিপ্লোমা-		গ্রন্থাগারে পাঠোপকরণের বিবরণ : (বই)	
		গ্রন্থাগার সামগ্রীর মোট মজুদ সংখ্যা-	
		২০১৮ সালে সংগ্রহীত সংখ্যা (Acquisition)	
		পরিচালিত গবেষণা প্রকল্পের সংখ্যা :	

১৩. বঙ্গবন্ধু শেখ মুজিবুর রহমান কৃষি বিশ্ববিদ্যালয়

প্রতিষ্ঠা সন: ১৯৯৮, সালনা, গাজীপুর- ১৭০৬

ফোন: ০২-৯২০৫৩২০, ফ্যাক্স: ০২-৯২০৫৩১৬

ই-মেইল: registrar@bsmrau.edu.bd, ওয়েবসাইট: www.bsmrau.edu.bd

বিশ্ববিদ্যালয়ের উল্লেখযোগ্য তথ্য :		শিক্ষক পরিসংখ্যান :	
নিজস্ব জমির পরিমাণ-	১৮৭ একর	মোট শিক্ষক -	১৯৮
ছাত্রাবাস-	০৪টি	মোট মহিলা শিক্ষক -	৪৯
মোট অনুঘদ সংখ্যা-	০৫ টি	খণ্ডকালীন/চুক্তিভিত্তিক/এডহক শিক্ষক-	-
মোট বিভাগ সংখ্যা -	৩৫ টি বিভাগ	পিএইচডি/সমমান ডিগ্রী শিক্ষক -	৮৮
	০১ টি ইউনিট		
মোট ইনস্টিটিউট সংখ্যা -		অধ্যাপক-	৪৯
মোট অধিভুক্ত ও অঙ্গীভূত কলেজ/মাদ্রাসা সংখ্যা-		সহযোগী অধ্যাপক-	৪৪
		সহকারী অধ্যাপক-	৮৩
		প্রভাষক-	২২
২০১৮ সালে ভর্তিকৃত শিক্ষার্থী পরিসংখ্যান :		অনুমোদিত অনুপস্থিত শিক্ষক-	৪৩
মোট আসন সংখ্যা -	৭৩৬	অননুমোদিত অনুপস্থিত শিক্ষক-	-
ভর্তিকৃত শিক্ষার্থীর সংখ্যা -	৫৬৯	অধিভুক্ত ও অঙ্গীভূত কলেজ/মাদ্রাসার শিক্ষক সংখ্যা -	
মোট ছাত্রী সংখ্যা -	২৮৪	কর্মকর্তা ও কর্মচারীদের পরিসংখ্যান :	
অধ্যয়নরত সর্বমোট শিক্ষার্থী পরিসংখ্যান :		কর্মকর্তার সংখ্যা-	১০৬
মোট শিক্ষার্থী সংখ্যা -	১৬৫১	কর্মচারীর সংখ্যা-	২৭০
মোট ছাত্রী সংখ্যা -	৮৫৬	শিক্ষক-শিক্ষার্থী অনুপাত-	১:৮.৩
স্নাতক পর্যায়ে -		কর্মকর্তা-শিক্ষার্থী অনুপাত-	১:১৬
স্নাতক সন্মান পর্যায়ে -	১১৯৭	কর্মচারী-শিক্ষার্থী অনুপাত-	১:৬
স্নাতকোত্তর পর্যায়ে -	৪০৫	আবাসিক পরিসংখ্যান:	
এমফিল, পিএইচডি ও অন্যান্য উচ্চতর পর্যায়ে-	৪৯	ছাত্র-	৭৬৭
অধিভুক্ত ও অঙ্গীভূত কলেজের শিক্ষার্থী সংখ্যা -		ছাত্রী-	৭৮৪
মূলবিষয়ভিত্তিক শিক্ষার্থী পরিসংখ্যান :		আবাসিক শিক্ষক-	৬৫
কলা ও মানবিক-		কর্মকর্তা-	২০
সামাজিক বিজ্ঞান-		কর্মচারী-	৮৯
শিক্ষা -			
ব্যবসায় প্রশাসন-		২০১৮ সালে সর্বমোট বাজেট:(লক্ষ টাকায়)	
আইন-		রাজস্ব ও উন্নয়ন-	১১৯৮১.৫০
ফার্মেসি-		নিজস্ব আয়-	৫৪০.০০
বিজ্ঞান-		অন্যান্য-	০
চিকিৎসা		২০১৮ সালে সর্বমোট ব্যয় :(লক্ষ টাকায়)	
কৃষি-		শিক্ষা খাত-	৩১২.৭৩
প্রকৌশল ও কারিগরি-		গবেষণা খাত-	১৮৬.০৪
জীব বিজ্ঞান		গবেষণা বৃত্তি-	৩২.৫৮
অন্যান্য		বেতন-ভাতা খাত-	৩৩৩৪.৫৩
ডিগ্রিভিত্তিক উত্তীর্ণ পরীক্ষার্থীর সংখ্যা :		পরিবহণ খাত-	২৫০.৪০
স্নাতক (পাস)-		বিদ্যুৎ খাত-	১৫৮.১৭
স্নাতক (সন্মান)-	২৩৯	অবকাঠামো উন্নয়ন ও রক্ষণাবেক্ষণ খাত-	৯৮৯৫.৫০
স্নাতক (কারিগরি ও প্রযুক্তি)-		চিকিৎসা খাত-	১.৪৪
স্নাতকোত্তর-	১৪৬	অন্যান্য-	১৮৯১.২৫
স্নাতকোত্তর (কারিগরি ও প্রযুক্তি)-		গ্রন্থাগারে পাঠোপকরণের বিবরণ : (বই)	২২২৩০ টি
পিএইচডি পর্যায়ে-	৫	গ্রন্থাগার সামগ্রীর মোট মজুদ সংখ্যা-	৩৭৫ জার্নাল
পোস্ট গ্রাজুয়েট ডিপ্লোমা	১৪	২০১৮ সালে সংগ্রহীত সংখ্যা (Acquisition)	৬০৩ টি
শিক্ষার্থী প্রতি ব্যয় :(টাকায়)	৩,৭৮,৩৮৫/-	পরিচালিত গবেষণা প্রকল্পের সংখ্যা :	৬৭ টি
অস্বাভাবিক পরিস্থিতির জন্য ক্লাশ না হওয়া দিন-	প্রযোজ্য নয়		

১৪. হাজী মোহাম্মদ দানেশ বিজ্ঞান ও প্রযুক্তি বিশ্ববিদ্যালয়

প্রতিষ্ঠা সন: ২০০১, দিনাজপুর- ৬২০০

ফোন: ০৫৩১-৬১৩৫৫, ফ্যাক্স: ০৫৩১-৬১৩১১

ই-মেইল: vicechancellorhstu@gmail.com, ওয়েবসাইট: www.hstu.ac.bd

বিশ্ববিদ্যালয়ের উল্লেখযোগ্য তথ্য :		শিক্ষক পরিসংখ্যান :	
নিজস্ব জমির পরিমাণ-	৮৫ একর	মোট শিক্ষক	২৮৭
ছাত্রাবাস-	০৮ টি	মোট মহিলা শিক্ষক	৫৫
মোট অনুবদ সংখ্যা-	০৯ টি	খন্ডকালীন/চুক্তিভিত্তিক/এডহক শিক্ষক	৫১
মোট বিভাগ সংখ্যা-	৪৪টি	পিএইচডি/সমমান ডিগ্রী শিক্ষক	৯৫
মোট ইনস্টিটিউট সংখ্যা-	০১টি	অধ্যাপক	৬৯
মোট অধিভুক্ত ও অঙ্গীকৃত কলেজ	০১ টি	সহযোগী অধ্যাপক	৪৫
		সহকারী অধ্যাপক	৬৬
		প্রভাষক	৫২
২০১৮ সালে ভর্তিকৃত শিক্ষার্থী পরিসংখ্যানঃ		অনুমোদিত অনুপস্থিত শিক্ষক	
মোট আসন সংখ্যা-	২১৩৯	অননুমোদিত অনুপস্থিত শিক্ষক	
ভর্তিকৃত শিক্ষার্থীর সংখ্যা-	২১৩৯	অধিভুক্ত ও অঙ্গীকৃত কলেজের শিক্ষক সংখ্যা	৩১
মোট ছাত্রী সংখ্যা-	৭৩৮	কর্মকর্তা ও কর্মচারীদের পরিসংখ্যান	
অধিভুক্ত ও অঙ্গীকৃত কলেজের শিক্ষার্থী সংখ্যা	৪২৫	কর্মকর্তার সংখ্যা	১৯২
অধ্যয়নরত সর্বমোট শিক্ষার্থী পরিসংখ্যান :		কর্মচারীর সংখ্যা	৩১৪
মোট শিক্ষার্থী সংখ্যা-	৯৩৬৮		
মোট ছাত্রী সংখ্যা-	৩৩৯০	শিক্ষক-শিক্ষার্থী অনুপাত	১ঃ২৯
স্নাতক পর্যায়ে-		কর্মকর্তা-শিক্ষার্থী অনুপাত	১ঃ৪৩
স্নাতক সন্মান পর্যায়ে-	৮২০৩	কর্মচারী-শিক্ষার্থী অনুপাত	১ঃ২১
স্নাতকোত্তর পর্যায়ে-	১১২৫		
এম ফিল পি এইচডি ও অন্যান্য পর্যায়ে-	৪০	আবাসিক পরিসংখ্যান	
		ছাত্র	১৬০৩
মূল বিষয়ভিত্তিক শিক্ষার্থী পরিসংখ্যানঃ		ছাত্রী	৮৬৫
কলা ও মানবিক-		আবাসিক শিক্ষক	৫২
সামাজিক বিজ্ঞান	১২৫১	কর্মকর্তা	১৭
শিক্ষা-		কর্মচারী	৯৪
ব্যবসায় প্রশাসন-	১০৬৭		
আইন-		২০১৮ সালে সর্বমোট বাজেট (লক্ষ টাকায়)	
ফার্মেসি-		রাজস্ব ও উন্নয়ন	৫৮১৩.০০
বিজ্ঞান-	২২০২	নিজস্ব আয়	৮১০.০০
চিকিৎসা-	৫৪০	অন্যান্য	
কৃষি	২১১১	২০১৮ সালে সর্বমোট ব্যয় (লক্ষ টাকায়)	
প্রকৌশল ও কারিগরি-	১০৩২	শিক্ষা খাত	৩০০.০০
অন্যান্য (এম বি এ, এম এস, পি এইচ ডি)	১১৬৫	গবেষণা বৃত্তি	৬০.০০
		বেতন ও ভাতা খাত	৫৪১৯.০০
ডিগ্রীভিত্তিক উত্তীর্ণ পরীক্ষার্থীর সংখ্যাঃ		পরিবহণ খাত	১৫০.০০
স্নাতক (পাশ)		বিদ্যুৎ খাত	১৮৫.০০
স্নাতক (সম্মান)	৭৯৬	অবকাঠামো উন্নয়ন ও রক্ষণাবেক্ষণ খাত	৮৫.০০
স্নাতক (কারিগরি ও প্রযুক্তি)		চিকিৎসা খাত	০০
স্নাতকোত্তর	২১০	অন্যান্য	৮৬৩.০০
স্নাতকোত্তর (কারিগরি ও প্রযুক্তি)		গ্রন্থাগারে পাঠোপকরণের বিবরণ। (বই)	
এমফিল,পিএইচডি ও অন্যান্য উচ্চতর পর্যায়ে-	৭	গ্রন্থাগার সামগ্রীর মোট মজুদ সংখ্যা	২৯,০০০
সার্টিফিকেট, ডিপ্লোমা		২০১৮ সালে সংগৃহীত সংখ্যা (Acquisition)	২০৮৫
শিক্ষার্থী প্রতি মাথাপিছু ব্যয়:(টাকায়)	৭৬,১৮৫/-	পরিচালিত গবেষণা প্রকল্পের সংখ্যা।	১৫৬
অস্বাভাবিক পরিস্থিতির জন্য ক্লাস না হওয়ার দিন-			

১৫. শেরেবাংলা কৃষি বিশ্ববিদ্যালয়

প্রতিষ্ঠা সন: ২০০১, শেরেবাংলা নগর, ঢাকা- ১২০৭

ফোন: ৪৪৮১৪০০১, ফ্যাক্স: ০২-৫৮১৫৫৮০০

ই-মেইল: vc@sau.edu.bd, ওয়েবসাইট: www.sau.edu.bd

বিশ্ববিদ্যালয়ের উল্লেখযোগ্য তথ্য :		শিক্ষক পরিসংখ্যান :	
নিজস্ব জমির পরিমাণ-	৮৭.৫১৯ একর	মোট শিক্ষক -	৩০৪
ছাত্রাবাস-	৫	মোট মহিলা শিক্ষক -	১০৫
মোট অনুষদ সংখ্যা -	৪	খণ্ডকালীন/চুক্তিভিত্তিক/এডহক শিক্ষক-	-
মোট বিভাগ সংখ্যা -	৩৫	পিএইচডি/সমমান ডিগ্রী শিক্ষক -	১০১
মোট ইনস্টিটিউট সংখ্যা -	১	অধ্যাপক-	৮৪
মোট অধিভুক্ত ও অঙ্গীভূত কলেজ/ মাদ্রাসা সংখ্যা-	-	সহযোগী অধ্যাপক-	৩৮
		সহকারী অধ্যাপক-	১১০
২০১৮ সালে ভর্তিকৃত শিক্ষার্থী পরিসংখ্যান :		প্রভাষক-	৭২
মোট আসন সংখ্যা -	১৩৪৭	অনুমোদিত অনুপস্থিত শিক্ষক-	-
ভর্তিকৃত শিক্ষার্থীর সংখ্যা -	১৩৪৪	অননুমোদিত অনুপস্থিত শিক্ষক-	২
মোট ছাত্রী সংখ্যা -	৫৬০	অধিভুক্ত ও অঙ্গীভূত কলেজ/মাদ্রাসার শিক্ষক সংখ্যা-	-
অধ্যয়নরত সর্বমোট শিক্ষার্থী পরিসংখ্যান :		কর্মকর্তা ও কর্মচারীদের পরিসংখ্যান :	
মোট শিক্ষার্থী সংখ্যা -	৩৬৯২	কর্মকর্তার সংখ্যা-	২৭০
মোট ছাত্রী সংখ্যা -	১৫৪৩	কর্মচারীর সংখ্যা-	৩৮৮
স্নাতক পর্যায়ে	-	শিক্ষক-শিক্ষার্থী অনুপাত-	১:১২
স্নাতক সন্মান পর্যায়ে	২৩৮৪	কর্মকর্তা-শিক্ষার্থী অনুপাত-	১:১৩
স্নাতকোত্তর পর্যায়ে	১২৩৪	কর্মচারী-শিক্ষার্থী অনুপাত-	১:৭
এমফিল, পিএইচডি ও অন্যান্য উচ্চতর পর্যায়ে-	৭৪	আবাসিক পরিসংখ্যান:	
অধিভুক্ত ও অঙ্গীভূত কলেজের শিক্ষার্থী সংখ্যা -	-	ছাত্র-	২০৩৯
মূলবিষয়ভিত্তিক শিক্ষার্থী পরিসংখ্যান :		ছাত্রী-	১৩৫১
কলা ও মানবিক-	-	আবাসিক শিক্ষক-	৮৭
সামাজিক বিজ্ঞান-	-	কর্মকর্তা-	১০৭
শিক্ষা -	-	কর্মচারী-	১০৩
ব্যবসায় প্রশাসন-	-	২০১৮ সালে সর্বমোট বাজেট:(লক্ষ টাকায়)	
আইন-	-	রাজস্ব ও উন্নয়ন-	৭০৬৭
ফার্মেসি-	-	নিজস্ব আয়-	৮০০
বিজ্ঞান-	-	অন্যান্য-	-
চিকিৎসা	-	২০১৮ সালে সর্বমোট ব্যয় :(লক্ষ টাকায়)	
কৃষি-	৩৬৯২	শিক্ষা খাত-	৫২.০৯৫
প্রকৌশল ও কারিগরি-	-	গবেষণা খাত-	৯.২৮
জীব বিজ্ঞান	-	গবেষণা বৃত্তি-	১৪.৮০
অন্যান্য	-	বেতন-ভাতা খাত-	৫৫.৩৫
ডিগ্রিভিত্তিক উত্তীর্ণ পরীক্ষার্থীর সংখ্যা :		পরিবহণ খাত-	২৫.৩১
স্নাতক (পাস)-	-	বিদ্যুৎ খাত-	১২.৯৫
স্নাতক (সম্মান)-	-	অবকাঠামো উন্নয়ন ও রক্ষণাবেক্ষণ খাত-	-
স্নাতক (কারিগরি ও প্রযুক্তি)-	২৭০	চিকিৎসা খাত-	১.২০
স্নাতকোত্তর-	-	অন্যান্য-	২২১৬.৩৬
স্নাতকোত্তর (কারিগরি ও প্রযুক্তি)-	২৮৮	গ্রন্থাগারে পাঠোপকরণের বিবরণ : (বই)	
এমফিল, পিএইচডি ও অন্যান্য উচ্চতর পর্যায়ে-	০৪	গ্রন্থাগার সামগ্রীর মোট মজুদ সংখ্যা-	৪০৯৯৭৮
সার্টিফিকেট, ডিপ্লোমা-	-	২০১৮ সালে সংগ্রহীত সংখ্যা (Acquistion)	৫৩৪
শিক্ষার্থী প্রতি ব্যয় :(টাকায়)	২৪২০০০	পরিচালিত গবেষণা প্রকল্পের সংখ্যা :	৯৮
অস্বাভাবিক পরিস্থিতির জন্য ক্লাশ না হওয়া দিন-	০		

১৬. মাওলানা ভাসানী বিজ্ঞান ও প্রযুক্তি বিশ্ববিদ্যালয়

প্রতিষ্ঠা সন: ২০০১, সন্তোষ, টাঙ্গাইল- ১৯০২
ফোন: ০৯২১-৫১৮৯৯, ফ্যাক্স: ০৯২১-৫১৯০০

ই-মেইল: registrar@mbstu.ac.bd, ওয়েবসাইট: www.mbstu.ac.bd

বিশ্ববিদ্যালয়ের উল্লেখযোগ্য তথ্য

নিজস্ব জমির পরিমাণ-	৫৭.৯৫ একর	শিক্ষক পরিসংখ্যান:	
ছাত্রাবাস-	০৫ টি	মোট শিক্ষক-	২০৪
মোট অনুদান সংখ্যা	০৫ টি	মোট মহিলা শিক্ষক-	৪৯
মোট বিভাগ সংখ্যা-	১৫টি	খন্ডকালীন/চুক্তিভিত্তিক/এডহক শিক্ষক-	০১
মোট ইনস্টিটিউট সংখ্যা-	নেই	পিএইচডি/সমমান ডিগ্রী শিক্ষক	৪২
		অধ্যাপক-	১৪
		সহযোগী অধ্যাপক-	৫২
		সহকারী অধ্যাপক-	৯১
		প্রভাষক-	৪৭
২০১৮ সালে ভর্তিকৃত শিক্ষার্থী পরিসংখ্যান:		অনুমোদিত অনুপস্থিত শিক্ষক	নেই
মোট আসন সংখ্যা-	৮১৫	অননুমোদিত অনুপস্থিত শিক্ষক-	০৬
ভর্তিকৃত শিক্ষার্থীর সংখ্যা-	৮৭৩		
মোট ছাত্রী সংখ্যা-	৩৮৭		
অধ্যয়নরত সর্বমোট শিক্ষার্থী পরিসংখ্যান:		কর্মকর্তা ও কর্মচারীদের পরিসংখ্যান:	
মোট শিক্ষার্থী সংখ্যা-	৫৯৩৭	কর্মকর্তার সংখ্যা-	২০৭
মোট ছাত্রী সংখ্যা-	২৩১৮	কর্মচারীর সংখ্যা-	৩৭৪
স্নাতক পর্যায়ে-	নেই		
স্নাতক সম্মান পর্যায়ে-	৪০২৪	শিক্ষক শিক্ষার্থীর অনুপাত-	২০৪ঃ৫৯৩৭
স্নাতকোত্তর পর্যায়ে-	৮৪৯	কর্মকর্তা শিক্ষার্থী অনুপাত-	২০৭ঃ৫৯৩৭
এমফিল, পিএইচডি ও অন্যান্য উচ্চতর পর্যায়ে	নেই	কর্মচারী শিক্ষার্থীর অনুপাত-	৩৭৪ঃ৫৯৩৭
অধিভুক্ত ও অস্বীভুক্ত কলেজের শিক্ষার্থীর সংখ্যা	নেই		
মূলবিষয় ভিত্তিক শিক্ষার্থীর পরিসংখ্যান:		আবাসিক পরিসংখ্যান:	
কলা ও মানবিক -	নেই	ছাত্র-	৫৩৮
সামাজিক বিজ্ঞান-	৪১৫	ছাত্রী-	৫৯৬
শিক্ষা-	নেই	আবাসিক শিক্ষক-	২৮
ব্যবসায় প্রশাসন-	৪৬৯	কর্মকর্তা-	০৪
আইন-	নেই	কর্মচারী-	২০
ফার্মেসি-	২২৮	২০১৮ সালে সর্বমোট বাজেট: (লক্ষ টাকায়)	৬৬৪৩.৪৯
বিজ্ঞান	১৫৮৬	রাজস্ব	৪৮৭৯.৬২
জীববিজ্ঞান	১৯৯১		
চিকিৎসা-	নেই	নিজস্ব আয়-	৬৪৬.৯৪
কৃষি-	নেই	অন্যান্য-	১১১৬.৯৩
প্রকৌশল ও কারিগরি-	১২৪৮	২০১৮ সালে সর্বমোট ব্যয়: (লক্ষ টাকায়)	৫৭০৪.৫৮
অন্যান্য-	২৬	শিক্ষাখাত-	৫২৪.৪২
		গবেষণা খাত-	৮০.৩৮
ডিগ্রীভিত্তিক উত্তীর্ণ পরীক্ষার্থীর সংখ্যা :		গবেষণা বৃত্তি-	নেই
স্নাতক (পাস) -	নেই	বেতন ভাতা খাত-	৩৬২৮.৯২
বিবিএ	৪৭	পরিবহণ খাত-	২০৮.৯৭
স্নাতক (কারিগরি ও প্রযুক্তি) ইঞ্জিনিয়ারিং	১২০	বিদ্যুৎ খাত-	৮২.৯৯
বিএসসি অনার্স	৪১		
বিএসএস অনার্স	২৭৬	অবকাঠামো উন্নয়ন ও রক্ষণাবেক্ষণ খাত-	৯৯.৩৫
এমএসসি	১০		
এমএস	১৮২	চিকিৎসা খাত-	১২.১৭
স্নাতকোত্তর (কারিগরি ও প্রযুক্তি)		অন্যান্য-	১৬৮.৩৮
বিবিএ		গ্রন্থাগারে পাঠোপকরণের বিবরণ: (বই)	
এমবিএ		গ্রন্থাগার সামগ্রীর মোট মজুদ সংখ্যা-	১৫২৬০
এমফিল পিএইচডি ও অন্যান্য উচ্চতর পর্যায়ে	নেই	২০১৮ সালের সংগৃহীত সংখ্যা (Acquistion)	নেই
সার্টিফিকেট, ডিপ্লোমা-	নেই	পরিচালিত গবেষণা প্রকল্পের সংখ্যা	৬৫
শিক্ষার্থী প্রতি ব্যয় : (টাকায়)	১০৩৭৩৮/-		
অস্বাভাবিক পরিস্থিতির জন্য ক্লাস না হওয়ার দিন			

১৭. পটুয়াখালী বিজ্ঞান ও প্রযুক্তি বিশ্ববিদ্যালয়

প্রতিষ্ঠা সন: ২০০২, দুমকি, পটুয়াখালী- ৮৬০২

ফোন: ০৪৪২৭-৫৬০১৪, ফ্যাক্স: ০৪৪২৭-৫৬০০৯

ই-মেইল: registrar@pstu.ac.bd, ওয়েবসাইট: www.pstu.ac.bd

বিশ্ববিদ্যালয়ের উল্লেখযোগ্য তথ্য	-	শিক্ষক পরিসংখ্যান:	
নিজস্ব জমির পরিমাণ-	৮৯.৯৭ একর	মোট শিক্ষক-	২৪৪
ছাত্রাবাস-	৮	মোট মহিলা শিক্ষক-	২৮
মোট অনুসদ সংখ্যা	৮	খন্ডকালীন/চুক্তিভিত্তিক/এডহক শিক্ষক-	
মোট বিভাগ সংখ্যা-	৫৮	পিএইচডি/সমমান ডিগ্রী শিক্ষক	৭৮
মোট ইনস্টিটিউট সংখ্যা-	-	অধ্যাপক-	৭০
২০১৮ সালে ভর্তিকৃত শিক্ষার্থী পরিসংখ্যান:		সহযোগী অধ্যাপক-	৭০
মোট আসন সংখ্যা-	৮৫৬	সহকারী অধ্যাপক-	৬০
ভর্তিকৃত শিক্ষার্থীর সংখ্যা-	৭৫৩	প্রভাষক-	৪৪
মোট ছাত্রী সংখ্যা-		অনুমোদিত অনুপস্থিত শিক্ষক	
অধ্যয়নরত সর্বমোট শিক্ষার্থী পরিসংখ্যান:		অননুমোদিত অনুপস্থিত শিক্ষক-	
মোট শিক্ষার্থী সংখ্যা-	৩৩৩২		
মোট ছাত্রী সংখ্যা-	১০৬২		
স্নাতক পর্যায়ে-		কর্মকর্তা ও কর্মচারীদের পরিসংখ্যান:	
স্নাতক সম্মান পর্যায়ে-	২৯০১	কর্মকর্তার সংখ্যা-	১৫৮
স্নাতকোত্তর পর্যায়ে-	৩৯৯	কর্মচারীর সংখ্যা-	৫৮৪
এমফিল, পিএইচডি ও অন্যান্য উচ্চতর পর্যায়ে	৩২	শিক্ষক শিক্ষার্থীর অনুপাত-	১:১৪
অধিভুক্ত ও অসীভুক্ত কলেজের শিক্ষার্থীর সংখ্যা		কর্মকর্তা শিক্ষার্থী অনুপাত-	১:২১
মূলবিষয় ভিত্তিক শিক্ষার্থীর পরিসংখ্যান:		কর্মচারী শিক্ষার্থীর অনুপাত-	১:৬
কলা ও মানবিক -			
সামাজিক বিজ্ঞান-		আবাসিক পরিসংখ্যান:	
শিক্ষা-		ছাত্র-	২২৭০
ব্যবসায় প্রশাসন-	৫৩৮	ছাত্রী-	১০৬২
আইন-		আবাসিক শিক্ষক-	৬২
ফার্মেসি-		কর্মকর্তা-	৩১
বিজ্ঞান	৭০৩	কর্মচারী-	২৭
জীববিজ্ঞান			
চিকিৎস্যা-		২০১৮ সালে সর্বমোট বাজেট: (লক্ষ টাকায়)	
কৃষি-	১৮২৬	রাজস্ব	৬১৪৫.২৭৯৯৫
প্রকৌশল ও কারিগরি-	২৬৫	নিজস্ব আয়-	৪৬৬.২৯০১৯
অন্যান্য-		অন্যান্য-	
ডিগ্রীভিত্তিক উত্তীর্ণ পরীক্ষার্থীর সংখ্যা :			
স্নাতক (পাস) -		২০১৮ সালে সর্বমোট ব্যয়: (লক্ষ টাকায়)	
বিবিএ		শিক্ষাখাত-	৬৬১.৩৬০৪১
স্নাতক (কারিগরি ও প্রযুক্তি)	৫০৪	গবেষণা খাত-	৯৮.৪০৮৩০
বিএসসি অনার্স		গবেষণা বৃত্তি-	৪.৪১
বিএসএস অনার্স		বেতন ভাতা খাত-	৪৬৬৩.০২০৭২
এমএসসি		পরিবহণ খাত-	১১২.১৭৪৭৭
এমএস		বিদ্যুৎ খাত-	১৫২.০৯৩০২
স্নাতকোত্তর (কারিগরি ও প্রযুক্তি)	১৭১		
বিবিএ		অবকাঠামো উন্নয়ন ও রক্ষণাবেক্ষণ খাত-	৪৫৮.৮০৭০৪
এমবিএ		চিকিৎস্যা খাত-	৩.৫৭২৯৬
এমফিল পিএইচডি ও অন্যান্য উচ্চতর পর্যায়ে	৪	অন্যান্য-	৫০৮.৮৪৬০০
সার্টিফিকেট, ডিপ্লোমা-		গ্রন্থাগারে পার্চোপকরণের বিবরণ: (বই)	
		গ্রন্থাগার সামগ্রীর মোট মজুদ সংখ্যা-	২৫৮৭৩ টি
শিক্ষার্থী প্রতি ব্যয় : (টাকায়)	১,৮৬,১৯৩.০০	২০১৮ সালের সংগৃহীত সংখ্যা (Acquistion)	২০৪০
অস্বাভাবিক পরিস্থিতির জন্য ক্লাস না হওয়া দিন-	০	পরিচালিত গবেষণা প্রকল্পের সংখ্যা	১০৫

১৮. ঢাকা প্রকৌশল ও প্রযুক্তি বিশ্ববিদ্যালয়, গাজীপুর

প্রতিষ্ঠা সন: ২০০৩, গাজীপুর- ১৭০০

ফোন: ০২-৪৯২৭৪০৩৪-৫৩, ফ্যাক্স: ০২-৪৯২৭৪০০১-০২

ই-মেইল: reg_duet@duet.ac.bd, ওয়েবসাইট: www.duet.ac.bd

বিশ্ববিদ্যালয়ের উল্লেখযোগ্য তথ্য		শিক্ষক পরিসংখ্যান:	
নিজস্ব জমির পরিমাণ-	২৩.৪২ একর	মোট শিক্ষক-	২৩৭
ছাত্রাবাস-	০৬	মোট মহিলা শিক্ষক-	৩৮
মোট অনুবাদ সংখ্যা	০৪	খন্ডকালীন/চুক্তিভিত্তিক/এডহক শিক্ষক-	
মোট বিভাগ সংখ্যা-	১৩	পিএইচডি/সমমান ডিগ্রী শিক্ষক	৬৯
মোট ইনস্টিটিউট সংখ্যা-	০৪	অধ্যাপক-	৫১
২০১৮ সালে ভর্তিকৃত শিক্ষার্থী পরিসংখ্যান:		সহযোগী অধ্যাপক-	১৫
মোট আসন সংখ্যা-	৬৫৪ (৩ধু স্নাতক পর্যায়ে)	সহকারী অধ্যাপক-	১১৩
ভর্তিকৃত শিক্ষার্থীর সংখ্যা-	৯৬৭	প্রভাষক-	৫৭
মোট ছাত্রী সংখ্যা-	৭০	অনুমোদিত অনুপস্থিত শিক্ষক	৬৩
অধ্যয়নরত সর্বমোট শিক্ষার্থী পরিসংখ্যান:		অননুমোদিত অনুপস্থিত শিক্ষক-	
মোট শিক্ষার্থী সংখ্যা-	৩৫৮০		
মোট ছাত্রী সংখ্যা-	২৮৮		
স্নাতক পর্যায়ে-		কর্মকর্তা ও কর্মচারীদের পরিসংখ্যান:	
স্নাতক (প্রকৌশল) পর্যায়ে-	৩০২২	কর্মকর্তার সংখ্যা-	১৩৯
স্নাতকোত্তর পর্যায়ে-	৪৯৩	কর্মচারীর সংখ্যা-	৩৩৯
এমফিল, পিএইচডি ও অন্যান্য উচ্চতর পর্যায়ে	৬৫	শিক্ষক শিক্ষার্থীর অনুপাত-	১:১৫
অধিভুক্ত ও অঙ্গীভুক্ত কলেজের শিক্ষার্থীর সংখ্যা		কর্মকর্তা শিক্ষার্থীর অনুপাত-	১:২৬
মূলবিষয় ভিত্তিক শিক্ষার্থীর পরিসংখ্যান:		কর্মচারী শিক্ষার্থীর অনুপাত-	১:১১
কলা ও মানবিক -			
সামাজিক বিজ্ঞান-		আবাসিক পরিসংখ্যান:	
শিক্ষা-		ছাত্র-	১০৪২
ব্যবসায় প্রশাসন-		ছাত্রী-	১৪০
আইন-		আবাসিক শিক্ষক-	৯০
ফার্মেসি-		কর্মকর্তা-	৫৯
বিজ্ঞান		কর্মচারী-	৩৫
জীববিজ্ঞান			
চিকিৎসা-		২০১৮ সালে সর্বমোট বাজেট: (লক্ষ টাকায়)	
কৃষি-		রাজস্ব	৫৪৫,৮০০,০০০.০০
প্রকৌশল ও কারিগরি-	৩৫৮০	নিজস্ব আয়-	৩০,৬০৪,০০০.০০
অন্যান্য-		অন্যান্য-	৪১,৬৬২,০০০.০০
ডিগ্রীভিত্তিক উত্তীর্ণ পরীক্ষার্থীর সংখ্যা :			
স্নাতক (পাস) -		২০১৮ সালে সর্বমোট ব্যয়: (লক্ষ টাকায়)	
বিবিএ		শিক্ষাখাত-	২৯,৫৯২,০০০.০০
স্নাতক (কারিগরি ও প্রযুক্তি)	৪৮৬	গবেষণা খাত-	৩,৫৯৭,০০০.০০
বিএসসি অনার্স		গবেষণা বৃত্তি-	
বিএসএস অনার্স		বেতন ভাতা খাত-	৩৯০,৭৪২,০০০.০০
এমএসসি		পরিবহণ খাত-	৩১,৭৬৮,২৭০.০০
এমএস		বিদ্যুৎ খাত-	১১,০২৪,৫৬৯.০০
স্নাতকোত্তর (কারিগরি ও প্রযুক্তি)	২০		
বিবিএ		অবকাঠামো উন্নয়ন ও রক্ষণাবেক্ষণ খাত-	৭,৬০১,৭২৬.০০
এমবিএ		চিকিৎসা খাত-	৫৮৮,২৬৪.০০
এমফিল পিএইচডি ও অন্যান্য উচ্চতর পর্যায়ে	০২	অন্যান্য-	১৪৩,১৫২,১৭১.০০
সার্টিফিকেট, ডিপ্লোমা-		গ্রন্থাগারে পাঠোপকরণের বিবরণ: (বই)	৪১,৮৬৬
		গ্রন্থাগার সামগ্রীর মোট মজুদ সংখ্যা-	৯৮,৪৬৭
শিক্ষার্থী প্রতি ব্যয় : (টাকায়)	১৭০,৫২০.৭৫	২০১৮ সালের সংগৃহীত সংখ্যা (Acquistion)	৩৪,৪৬০
অস্বাভাবিক পরিস্থিতির জন্য ক্লাস না হওয়া দিন-		পরিচালিত গবেষণা প্রকল্পের সংখ্যা	

১৯. রাজশাহী প্রকৌশল ও প্রযুক্তি বিশ্ববিদ্যালয়

প্রতিষ্ঠা সন: ২০০৩, কাজলা, মতিহার, রাজশাহী- ৬২০৪

ফোন: ০৭২১-৭৫০৭৯৮, ফ্যাক্স: ০৭২১-৭৫০৯৩৫

ই-মেইল: registrar@ruet.ac.bd, ওয়েবসাইট: www.ruet.ac.bd

বিশ্ববিদ্যালয়ের উল্লেখযোগ্য তথ্য :		শিক্ষক পরিসংখ্যান :	
নিজস্ব জমির পরিমাণ-	১৪৯.৫০	মোট শিক্ষক -	২৩৯
ছাত্রাবাস-	০৭	মোট মহিলা শিক্ষক -	৩৮
মোট অনুষদ সংখ্যা -	০৪	খণ্ডকালীন/চুক্তিভিত্তিক/এডহক শিক্ষক-	০২
মোট বিভাগ সংখ্যা -	১৮	পিএইচডি/সমমান ডিগ্রী শিক্ষক -	১৩০
মোট ইনস্টিটিউট সংখ্যা -	০২	অধ্যাপক-	৫৯
মোট অধিভুক্ত ও অঙ্গীভূত কলেজ/ মাদ্রাসা সংখ্যা-		সহযোগী অধ্যাপক-	১২
		সহকারী অধ্যাপক-	১১৪
		প্রভাষক-	৫৪
২০১৮ সালে ভর্তিকৃত শিক্ষার্থী পরিসংখ্যান :		অনুমোদিত অনুপস্থিত শিক্ষক-	৩৬
মোট আসন সংখ্যা -	১১১১	অননুমোদিত অনুপস্থিত শিক্ষক-	
ভর্তিকৃত শিক্ষার্থীর সংখ্যা -	১১১১	অধিভুক্ত ও অঙ্গীভূত কলেজ/মাদ্রাসার শিক্ষক সংখ্যা-	
মোট ছাত্রী সংখ্যা -	২৩৯	কর্মকর্তা ও কর্মচারীদের পরিসংখ্যান :	
অধ্যয়নরত সর্বমোট শিক্ষার্থী পরিসংখ্যান :		কর্মকর্তার সংখ্যা-	৮২
মোট শিক্ষার্থী সংখ্যা -	৩৭৮৩	কর্মচারীর সংখ্যা-	১৪০
মোট ছাত্রী সংখ্যা -	৭৭১	শিক্ষক-শিক্ষার্থী অনুপাত-	১:১৫
স্নাতক পর্যায়ে		কর্মকর্তা-শিক্ষার্থী অনুপাত-	১:৪৩
স্নাতক সন্মান পর্যায়ে	৩৫০০	কর্মচারী-শিক্ষার্থী অনুপাত-	১:১৪
স্নাতকোত্তর পর্যায়ে		আবাসিক পরিসংখ্যান:	
এমফিল, পিএইচডি ও অন্যান্য উচ্চতর পর্যায়ে-	২৮৩	ছাত্র-	১৬৫৬
অধিভুক্ত ও অঙ্গীভূত কলেজের শিক্ষার্থী সংখ্যা -		ছাত্রী-	৪০১
মূলবিষয়ভিত্তিক শিক্ষার্থী পরিসংখ্যান :		আবাসিক শিক্ষক-	২১
কলা ও মানবিক-		কর্মকর্তা-	০৭
সামাজিক বিজ্ঞান-		কর্মচারী-	২৬
শিক্ষা -		২০১৮ সালে সর্বমোট বাজেট:(লক্ষ টাকায়)	
ব্যবসায় প্রশাসন-		রাজস্ব ও উন্নয়ন-	৫৯,২০,০০,০০০.০০
আইন-		নিজস্ব আয়-	৩,৫৫০৪,৮৫০.০০
ফার্মেসি-		অন্যান্য-	৬,৫০,৮০,৬৯৪৩২.০০
বিজ্ঞান-		২০১৮ সালে সর্বমোট ব্যয় :(লক্ষ টাকায়)	
চিকিৎসা		শিক্ষা খাত-	২২০৭৬৩৯৮.০০
কৃষি-		গবেষণা খাত-	৮৩২৯০০০.০০
প্রকৌশল ও কারিগরি-	৩৭৮৩	গবেষণা বৃদ্ধি-	১০৮০০০.০০
জীব বিজ্ঞান		বেতন-ভাতা খাত-	৩৮৪৮৮৩৫৮৭.০৯
অন্যান্য		পরিবহণ খাত-	
ডিগ্রিভিত্তিক উত্তীর্ণ পরীক্ষার্থীর সংখ্যা :		বিদ্যুৎ খাত-	৯২৬৬৬৩২.০০
স্নাতক (পাস)-		অবকার্টামো উন্নয়ন ও রক্ষণাবেক্ষণ খাত-	৫০৭৪৮৩৩.০০
স্নাতক (সন্মান)-	২৫	চিকিৎসা খাত-	৪৩৪৫৬৩.০০
স্নাতক (কারিগরি ও প্রযুক্তি)-	৫৪৫	অন্যান্য-	৪৫৩০৪৪৫.০০
স্নাতকোত্তর-		গ্রন্থাগারে পাঠোপকরণের বিবরণ : (বই)	
স্নাতকোত্তর (কারিগরি ও প্রযুক্তি)-	২৪	গ্রন্থাগার সামগ্রীর মোট মজুদ সংখ্যা-	৩১৯৪৫.০০
এমফিল, পিএইচডি ও অন্যান্য উচ্চতর পর্যায়ে-	০৩	২০১৮ সালে সংগ্রহীত সংখ্যা (Acquisition)	৩৮৮০.০০
সার্টিফিকেট, ডিপ্লোমা-		পরিচালিত গবেষণা প্রকল্পের সংখ্যা :	০৬
শিক্ষার্থী প্রতি ব্যয় :(টাকায়)	১,৭৭,৮৯৭.৩১		
অস্বাভাবিক পরিস্থিতির জন্য ক্লাশ না হওয়া দিন-			

২০. চট্টগ্রাম প্রকৌশল ও প্রযুক্তি বিশ্ববিদ্যালয়

প্রতিষ্ঠা সন: ২০০৩, রাউজান, চট্টগ্রাম- ৪৩৪৯

ফোন: ০৩১-৭১৪৯১১, ফ্যাক্স: ০৩১-৭১৪৯১০

ই-মেইল: registrar@cuat.ac.bd, ওয়েবসাইট: www.cuat.ac.bd

বিশ্ববিদ্যালয়ের উল্লেখযোগ্য তথ্য :		শিক্ষক পরিসংখ্যান :	
নিজস্ব জমির পরিমাণ-	প্রায় ১৭১ একর	মোট শিক্ষক -	২৬৫
ছাত্রাবাস-	০৬	মোট মহিলা শিক্ষক -	৬১
মোট অনুঘদ সংখ্যা -	০৫	খণ্ডকালীন/চুক্তিভিত্তিক/এডহক শিক্ষক-	-
মোট বিভাগ সংখ্যা -	১৫	পিএইচডি/সমমান ডিগ্রী শিক্ষক -	৭৬
মোট ইনস্টিটিউট সংখ্যা -	০৩	অধ্যাপক-	৪৭
মোট অধিভুক্ত ও অঙ্গীভূত কলেজ/মাদ্রাসা সংখ্যা-	-	সহযোগী অধ্যাপক-	১৫
		সহকারী অধ্যাপক-	১৩৪
		প্রভাষক-	৬৯
২০১৮ সালে ভর্তিকৃত শিক্ষার্থী পরিসংখ্যান :		অনুমোদিত অনুপস্থিত শিক্ষক (শিক্ষা ছুটি ও লিয়েন)-	৫৩
মোট আসন সংখ্যা -	৮৩০	অননুমোদিত অনুপস্থিত শিক্ষক-	-
ভর্তিকৃত শিক্ষার্থীর সংখ্যা -	৮৩৩	অধিভুক্ত ও অঙ্গীভূত কলেজ/মাদ্রাসার শিক্ষক সংখ্যা -	-
মোট ছাত্রী সংখ্যা -	১৫৮	কর্মকর্তা ও কর্মচারীদের পরিসংখ্যান :	
অধ্যয়নরত সর্বমোট শিক্ষার্থী পরিসংখ্যান :		কর্মকর্তার সংখ্যা-	১৪৫
মোট শিক্ষার্থী সংখ্যা -	৪১৯৮	কর্মচারীর সংখ্যা-	৩৫৫
মোট ছাত্রী সংখ্যা -	৮৩৩	শিক্ষক-শিক্ষার্থী অনুপাত-	১:১৬
স্নাতক পর্যায়ে	-	কর্মকর্তা-শিক্ষার্থী অনুপাত-	১:২৯
স্নাতক সম্মান পর্যায়ে	২৬৮৭	কর্মচারী-শিক্ষার্থী অনুপাত-	১:১২
স্নাতকোত্তর পর্যায়ে	১২১২	আবাসিক পরিসংখ্যান:	
এমফিল, পিএইচডি ও অন্যান্য উচ্চতর পর্যায়ে-	২৭০	ছাত্র-	৫
পোস্টগ্রাজুয়েট ডিপ্লোমা	২৯	ছাত্রী-	১
অধিভুক্ত ও অঙ্গীভূত কলেজের শিক্ষার্থী সংখ্যা -	-	আবাসিক শিক্ষক-	৯৬
মূলবিষয়ভিত্তিক শিক্ষার্থী পরিসংখ্যান :		কর্মকর্তা-	৫৪
কলা ও মানবিক-		কর্মচারী-	১৩২
সামাজিক বিজ্ঞান-		২০১৮ সালে সর্বমোট বাজেট:(লক্ষ টাকায়)	
শিক্ষা -		রাজস্ব ও উন্নয়ন-	৫০৩৫০০০০.০০
ব্যবসায় প্রশাসন-		নিজস্ব আয়-	৩০২৬৩১৬৪.০০
আইন-		অন্যান্য-	৮০০০০০.০০
ফার্মেসি-		২০১৮ সালে সর্বমোট ব্যয় :(লক্ষ টাকায়)	
বিজ্ঞান-		শিক্ষা খাত-	৪৫০৬৪৬৮৯.০০
চিকিৎসা		গবেষণা খাত-	৩১০২৬২৫.০০
কৃষি-		গবেষণা বৃত্তি-	-
প্রকৌশল ও কারিগরি-	৪১৬৯	বেতন-ভাতা খাত-	১৩৭৬৬৪১০৪.০০
জীব বিজ্ঞান		পরিবহণ খাত-	১৩০৭৫১৮৩.০০
অন্যান্য	২৯	বিদ্যুৎ খাত-	১৭৭০৪২৮৪.০০
ডিগ্রিভিত্তিক উত্তীর্ণ পরীক্ষার্থীর সংখ্যা :		অবকাঠামো উন্নয়ন ও রক্ষণাবেক্ষণ খাত-	২৭৪৯৩৭৫০.০০
স্নাতক (পাস)-	-	চিকিৎসা খাত-	৬৭৫২৯৩.০০
স্নাতক (সম্মান)-	৫১	অন্যান্য-	৩১০৭২৫৪৯৪.০০
স্নাতক (কারিগরি ও প্রযুক্তি)-	৫৯৬	গ্রন্থাগারে পাঠোপকরণের বিবরণ : (বই)	-
স্নাতকোত্তর-	-	গ্রন্থাগার সামগ্রীর মোট মজুদ সংখ্যা-	৫৪৮৫৯
স্নাতকোত্তর (কারিগরি ও প্রযুক্তি)-	৮	২০১৮ সালে সংগ্রহীত সংখ্যা (Acquisition)	৬৩৮
এমফিল, পিএইচডি ও অন্যান্য উচ্চতর পর্যায়ে-	৮	পরিচালিত গবেষণা প্রকল্পের সংখ্যা :	২৯
সার্টিফিকেট, ডিপ্লোমা-	১		
শিক্ষার্থী প্রতি ব্যয় :(টাকায়)	১২০৮৫৪		
অস্বাভাবিক পরিস্থিতির জন্য ক্লাশ না হওয়া দিন-			

২১. খুলনা প্রকৌশল ও প্রযুক্তি বিশ্ববিদ্যালয়

প্রতিষ্ঠা সন: ২০০৩, খুলনা- ৯২০৩

ফোন: ০৪১-৭৬৯৪৬৮-৭৫, ফ্যাক্স: ০৪১-৭৭৪৪০৩

ই-মেইল: registrar@kuet.ac.bd, ওয়েবসাইট: www.kuet.ac.bd

বিশ্ববিদ্যালয়ের উল্লেখযোগ্য তথ্য		শিক্ষক পরিসংখ্যান:	
নিজস্ব জমির পরিমান-	১০১ একর	মোট শিক্ষক-	৩৫৫
ছাত্রাবাস-	৭টি	মোট মহিলা শিক্ষক-	৩৭
মোট অনুদান সংখ্যা	৩ টি	খন্ডকালীন/চুক্তিভিত্তিক/এডহক শিক্ষক-	১৯
মোট বিভাগ সংখ্যা-	১৮ টি	পিএইচডি/সমমান ডিগ্রী শিক্ষক	১১৪
মোট ইনস্টিটিউট সংখ্যা-	৩ টি	অধ্যাপক-	৭৫
মোট অধিভুক্ত ও অঙ্গীভূত কলেজ/মাদ্রাসা	--	সহযোগী অধ্যাপক-	১৭
২০১৮ সালে ভর্তিকৃত শিক্ষার্থী পরিসংখ্যান:		সহকারী অধ্যাপক-	১৫২
মোট আসন সংখ্যা-	১০০+৩৬০+*	প্রভাষক-	১১১
*পি-এইচ.ডি পর্যায়ে মোট আসন সংখ্যা নির্ধারিত নং	১৩৬০		
ভর্তিকৃত শিক্ষার্থীর সংখ্যা-	৯৮৬+২০৪+২	অনুমোদিত অনুপস্থিত শিক্ষক	৮০
	২+৭৯=১২৯১		
মোট ছাত্রী সংখ্যা-	১৬২+৭১+১০		
	+২২=২৬৫		
অধ্যয়নরত সর্বমোট শিক্ষার্থী পরিসংখ্যান:		অননুমোদিত অনুপস্থিত শিক্ষক-	--
মোট শিক্ষার্থী সংখ্যা-	৫০৫৫	অধিভুক্ত ও অঙ্গীভূত কলেজ/মাদ্রাসা শিক্ষক সংখ্যা	--
মোট ছাত্রী সংখ্যা-	৮১২	কর্মকর্তা ও কর্মচারীদের পরিসংখ্যান:	
স্নাতক পর্যায়ে-	--	কর্মকর্তার সংখ্যা-	১৬৩
স্নাতক সম্মান পর্যায়ে-	৩৮৭৫	কর্মচারীর সংখ্যা-	৪৩৩
স্নাতকোত্তর পর্যায়ে-	১০৪২	শিক্ষক শিক্ষার্থীর অনুপাত-	১:১৪
এমফিল, পিএইচডি ও অন্যান্য উচ্চতর পর্যায়ে	৮৮	কর্মকর্তা শিক্ষার্থীর অনুপাত-	১:৩১
অধিভুক্ত ও অঙ্গীভূত কলেজের শিক্ষার্থীর সংখ্যা	--	কর্মচারী শিক্ষার্থীর অনুপাত-	১:১২
মূলবিষয় ভিত্তিক শিক্ষার্থীর পরিসংখ্যান:		আবাসিক পরিসংখ্যান:	
কলা ও মানবিক -	--	ছাত্র-	২০৮৭
সামাজিক বিজ্ঞান-	--	ছাত্রী-	৪১৬
শিক্ষা-	--	আবাসিক শিক্ষক-	৫৪
ব্যবসায় প্রশাসন-	--	কর্মকর্তা-	১৫
আইন-	--	কর্মচারী-	৪৮
ফার্মেসি-	--	২০১৮ সালে সর্বমোট বাজেট: (লক্ষ টাকায়)	
বিজ্ঞান	২২৫	রাজস্ব ও উন্নয়ন	৬৪৫০
জীববিজ্ঞান	--	নিজস্ব আয়-	৫৯৭
চিকিৎস্যা-	--	অন্যান্য-	--
কৃষি-	--	২০১৮ সালে সর্বমোট ব্যয়: (লক্ষ টাকায়)	
প্রকৌশল ও কারিগরি-	৪৮৩০	শিক্ষাখাত-	৫৯০.৫৯
অন্যান্য-	--	গবেষণা খাত-	৩৫.০০
ডিগ্রীভিত্তিক উত্তীর্ণ পরীক্ষার্থীর সংখ্যা : ২০১৭-১৮		গবেষণা বৃত্তি-	০.০০
শিক্ষাবর্ষ/২০১৮ সাল			
স্নাতক (পাস) -	--	বেতন-ভাতা খাত-	৪৩১৮.০০
		পরিবহণ খাত-	১৫৩.১২
স্নাতক (সম্মান)	৬৫৬	বিদ্যুৎ খাত-	১৬২.৬১
স্নাতকোত্তর (কারিগরি ও প্রযুক্তি)	--		
স্নাতকোত্তর	২৬	অবকাঠামো উন্নয়ন ও রক্ষণাবেক্ষণ খাত-	১৫৯.৯৯
স্নাতকোত্তর (কারিগরি ও প্রযুক্তি)	৩০	চিকিৎস্যা খাত-	১.৯৯
এমফিল, পিএইচডি ও অন্যান্য উচ্চতর পর্যায়ে	০৩	অন্যান্য-	১৬২৫.৬৭
সার্টিফিকেট, ডিপ্লোমা-			
		গ্রন্থাগারে পাঠোপকরণের বিবরণ: (বই)	
শিক্ষার্থী প্রতি ব্যয় : (টাকায়)	১,৩৬,২৪১.৪৩	গ্রন্থাগার সামগ্রীর মোট মজুদ সংখ্যা-	৫৫২১১
অস্বাভাবিক পরিস্থিতির জন্য ক্লাস না হওয়া দিন-	--	২০১৮ সালের সংগৃহীত সংখ্যা (Acquistion)	১১৪০৭
		পরিচালিত গবেষণা প্রকল্পের সংখ্যা	২২ (বাইশ) টি

২২. জগন্নাথ বিশ্ববিদ্যালয়

প্রতিষ্ঠা সন: ২০০৫, সদরঘাট, ঢাকা- ১১০০

ফোন: ০২-৯৫৩৪২৫৫, ফ্যাক্স: ৪৭১১৮৪৪৯

ই-মেইল: registrar@jnu.ac.bd, ওয়েবসাইট: www.jnu.ac.bd

বিশ্ববিদ্যালয়ের উল্লেখযোগ্য তথ্য :		শিক্ষক পরিসংখ্যান :	
নিজস্ব জমির পরিমাণ-	১৪.৫১ একর	মোট শিক্ষক-	৬৫৭
ছাত্রাবাস/ ছাত্রী হল (নির্মাণাধীন)-	০১টি	মোট মহিলা শিক্ষক-	২৫৯
মোট অনুষদ সংখ্যা-	৬টি	খন্ডকালীন/চুক্তিভিত্তিক/এডহক শিক্ষক-	০৩
মোট বিভাগ সংখ্যা-	৩৬টি	পিএইচডি/সমমান ডিগ্রী শিক্ষক-	১৬৯
ইনস্টিটিউটের সংখ্যা-	০২টি	অধ্যাপক-	৯৪
মোট অধিভুক্ত ও অঙ্গীভূত কলেজ/মাদ্রাসা সংখ্যা-		সহযোগী অধ্যাপক-	৯৫
		সহকারী অধ্যাপক-	৩৪৮
		প্রভাষক-	১২০
২০১৮ সালে ভর্তিকৃত শিক্ষার্থী পরিসংখ্যান :		অনুমোদিত অনুপস্থিত শিক্ষক-	১৪৪
মোট আসন সংখ্যা-	২৭৬৫	অননুমোদিত অনুপস্থিত শিক্ষক-	০১
ভর্তিকৃত শিক্ষার্থীর সংখ্যা-	*২৯৯২		
মোট ছাত্রী সংখ্যা-	১৪১৫	কর্মকর্তা ও কর্মচারীদের পরিসংখ্যান :	
অধ্যয়নরত সর্বমোট শিক্ষার্থী পরিসংখ্যান :		কর্মকর্তার সংখ্যা-	২০০
মোট শিক্ষার্থীর সংখ্যা-	১৭১৩৪	কর্মচারীর সংখ্যা (৩য়+৪র্থ, নিয়মিত)-	২৭২
মোট ছাত্রী সংখ্যা-	৫৮২৫	শিক্ষক-শিক্ষার্থী অনুপাত-	১ : ২৬
স্নাতক পর্যায়ে-	-	কর্মকর্তা-শিক্ষার্থী অনুপাত-	১ : ৮৬
স্নাতক সম্মান পর্যায়ে-	১৩৭৬২	কর্মচারী-শিক্ষার্থী অনুপাত-	১ : ৬৩
স্নাতকোত্তর পর্যায়ে-	২৯০০		
এমফিল, পিএইচডি ও অন্যান্য উচ্চতর পর্যায়ে -	২১৭	আবাসিক পরিসংখ্যান :	
মূলবিষয়ভিত্তিক শিক্ষার্থী পরিসংখ্যান :		ছাত্র-	-
কলা অনুষদ-	৩৮৮৭	ছাত্রী-	-
সামাজিক বিজ্ঞান অনুষদ-	৩৪৪০	আবাসিক শিক্ষক-	৪২
ব্যবসায় শিক্ষা অনুষদ-	৩৪৬৪	কর্মকর্তা-	০৩
আইন অনুষদ-	৭১৭	কর্মচারী-	-
বিজ্ঞান অনুষদ-	২৩৬২	২০১৮ সালে সর্বমোট বাজেট : (লক্ষ টাকায়)	
লাইফ এন্ড আর্থ সায়েন্স অনুষদ-	২৭৯২	রাজস্ব ও উন্নয়ন-	৮৪৯৬.০০
শিক্ষা ও গবেষণা ইনস্টিটিউট	১৭৭	নিজস্ব আয়-	১৯০২.৭৯
ইনস্টিটিউট অব মডার্ন ল্যাংগুয়েজেস	৭৮	অন্যান্য-	২৫.০০
ডিগ্রীভিত্তিক উত্তীর্ণ পরীক্ষার্থীর সংখ্যা:			
স্নাতক (পাস)-	-	২০১৮ সালে সর্বমোট ব্যয় (লক্ষ টাকায়)	
স্নাতক (সম্মান)-	২৪০২	শিক্ষা খাত-	১৪১৩.৪০
স্নাতক (কারিগরি ও প্রযুক্তি)-	-	গবেষণা খাত-	১৪১.৯০
স্নাতকোত্তর-	২৪৫০	গবেষণা বৃত্তি-	-
স্নাতকোত্তর (কারিগরি ও প্রযুক্তি)-	-	বেতন ভাতা খাত-	৭৪৯২.৫৪
এমফিল, পিএইচডি ও অন্যান্য উচ্চতর পর্যায়ে-	-	পরিবহণ খাত-	৪৬৬.৪২
সার্টিফিকেট, ডিপ্লোমা-	-	বিদ্যুৎ খাত-	৪৯.৬২
শিক্ষার্থী প্রতি ব্যয় : (টাকার অংকে)-	৫৪,৯২৪.৮৯	অবকাঠামো উন্নয়ন ও রক্ষণাবেক্ষণ খাত-	৫১.২৭
অস্বাভাবিক পরিস্থিতির জন্য ক্রাস না হওয়া দিন-	-	চিকিৎসা খাত-	০.৭৪
		অন্যান্য(পেনশন মঞ্জুরী, সাধারণ আনুষঙ্গিক, বিভিন্ন মেরামত ও মূলধন মঞ্জুরী)-	৮৬৭.০৯
		গ্রন্থাগারে পাঠোপকরণের বিবরণ : (বই)	২৯৩১১
		গ্রন্থাগার সামগ্রীর মোট মজুদ সংখ্যা-	৩০২৩৫
		২০১৮ সালের মোট সংগৃহীত সংখ্যা (Acquisition)	৯৯৫
		পরিচালিত গবেষণা প্রকল্পের সংখ্যা :	০৯ টি

২৩. নোয়াখালী বিজ্ঞান ও প্রযুক্তি বিশ্ববিদ্যালয়

প্রতিষ্ঠা সন: ২০০৬, সোনাপুর, নোয়াখালী- ৩৮১৪

ফোন: ০৩২১-৭২৭২০, ফ্যাক্স: ০৩২১-৭২৭২২১

ই-মেইল: info@nstu.edu.bd, ওয়েবসাইট: www.nstu.edu.bd

বিশ্ববিদ্যালয়ের উল্লেখযোগ্য তথ্য :	শিক্ষক পরিসংখ্যান :	
নিজস্ব জমির পরিমাণ- ১০০ একর নোয়াখালী ও চর শল্যা মৌজা	মোট শিক্ষক -	৩৩১
এবং ৫ শতাংশ নোয়াখালী মৌজা		
ছাত্রাবাস-	মোট মহিলা শিক্ষক -	৯৯
মোট অনুদান সংখ্যা -	খণ্ডকালীন/চুক্তিভিত্তিক/এডহক শিক্ষক-	০৪
মোট বিভাগ সংখ্যা -	পিএইচডি/সমমান ডিগ্রী শিক্ষক -	৪৬
মোট ইনস্টিটিউট সংখ্যা -	অধ্যাপক-	১৪
মোট অধিভুক্ত ও অঙ্গীভূত কলেজ/ মাদ্রাসা সংখ্যা-	সহযোগী অধ্যাপক-	৩৩
	সহকারী অধ্যাপক-	১৩২
	প্রভাষক-	১৫২
২০১৮ সালে ভর্তিকৃত শিক্ষার্থী পরিসংখ্যান :	অনুমোদিত অনুপস্থিত শিক্ষক-	
মোট আসন সংখ্যা -	অনুমোদিত অনুপস্থিত শিক্ষক-	
ভর্তিকৃত শিক্ষার্থীর সংখ্যা -	অধিভুক্ত ও অঙ্গীভূত কলেজ/মাদ্রাসার শিক্ষক সংখ্যা-	
মোট ছাত্রী সংখ্যা -	কর্মকর্তা ও কর্মচারীদের পরিসংখ্যান :	
অধ্যয়নরত সর্বমোট শিক্ষার্থী পরিসংখ্যান :	কর্মকর্তার সংখ্যা-	১১৫
মোট শিক্ষার্থী সংখ্যা -	কর্মচারীর সংখ্যা-	৩২৯
মোট ছাত্রী সংখ্যা -	শিক্ষক-শিক্ষার্থী অনুপাত-	১:২২
স্নাতক পর্যায়ে	কর্মকর্তা-শিক্ষার্থী অনুপাত-	১:৬৩
স্নাতক সন্মান পর্যায়ে	কর্মচারী-শিক্ষার্থী অনুপাত-	১:২২
স্নাতকোত্তর পর্যায়ে		
এমফিল, পিএইচডি ও অন্যান্য উচ্চতর পর্যায়ে-	আবাসিক পরিসংখ্যান:	
অধিভুক্ত ও অঙ্গীভূত কলেজের শিক্ষার্থী সংখ্যা -	ছাত্র-	৭০৪
মূলবিষয়ভিত্তিক শিক্ষার্থী পরিসংখ্যান :	ছাত্রী-	৮৭১
কলা ও মানবিক-	আবাসিক শিক্ষক-	৩৩
সামাজিক বিজ্ঞান-	কর্মকর্তা-	১১
শিক্ষা -	কর্মচারী-	৪৬
ব্যবসায় প্রশাসন-	২০১৮ সালে সর্বমোট বাজেট:(লক্ষ টাকায়)	
আইন-	রাজস্ব ও উন্নয়ন-	৬৮,৫৫,০০,০০০
ফার্মেসি-	নিজস্ব আয়-	৩৯,৬০,৯৬৫
বিজ্ঞান-	অন্যান্য-	
চিকিৎসা	২০১৮ সালে সর্বমোট ব্যয় :(লক্ষ টাকায়)	
কৃষি-	শিক্ষা খাত-	৭,৮৮,৯৯০
প্রকৌশল ও কারিগরি-	গবেষণা খাত-	৪৬৯২১৯৭
অন্যান্য	গবেষণা বৃত্তি-	১২,৮৬,১৪৫
	বেতন-ভাতা খাত-	৩২,৩১,৭০,০৯৭
ডিগ্রিভিত্তিক উত্তীর্ণ পরীক্ষার্থীর সংখ্যা :	পরিবহণ খাত-	১,৩৭,০১,৪১৪
স্নাতক (পাস)-	বিদ্যুৎ খাত-	৯৩,৪৯,২৬৪
স্নাতক (সন্মান)-	অবকাঠামো উন্নয়ন ও রক্ষণাবেক্ষণ খাত-	৩,৯৭,৩৩,২৪৬.০০
স্নাতক (কারিগরি ও প্রযুক্তি)-	চিকিৎসা খাত-	৮৪১১০
স্নাতকোত্তর-	অন্যান্য-	
স্নাতকোত্তর (কারিগরি ও প্রযুক্তি)-	গ্রন্থাগারে পাঠোপকরণের বিবরণ : (বই)	
এমফিল, পিএইচডি ও অন্যান্য উচ্চতর পর্যায়ে-	গ্রন্থাগার সামগ্রীর মোট মজুদ সংখ্যা-	১১৭৬৭
সার্টিফিকেট, ডিপ্লোমা-	২০১৮ সালে সংগ্রহীত সংখ্যা (Acquisition)	১৮০৪
শিক্ষার্থী প্রতি ব্যয় :(টাকায়)		
৮২,০৯২.১৬	পরিচালিত গবেষণা প্রকল্পের সংখ্যা :	
আস্বাভাবিক পরিস্থিতির জন্য ক্লাশ না হওয়া দিন-		

২৪. জাতীয় কবি কাজী নজরুল ইসলাম বিশ্ববিদ্যালয়

প্রতিষ্ঠা সন: ২০০৬, ত্রিশাল, ময়মনসিংহ-২২২০

ফোন: ০৯০৩২-৫৬২৭২, ফ্যাক্স: ০৯০৩২-৫৬২৭০

ই-মেইল: knu@yahoo.com, ওয়েবসাইট: www.jkknui.edu.bd

বিশ্ববিদ্যালয়ের উল্লেখযোগ্য তথ্য :

নিজস্ব জমির পরিমাণ-	৪২ একর
ছাত্রাবাস-	০২ টি
মোট অনুঘদ সংখ্যা -	০৪ টি
মোট বিভাগ সংখ্যা -	২৩ টি
মোট ইনস্টিটিউট সংখ্যা -	০১ টি
মোট অধিভুক্ত ও অঙ্গীভূত কলেজ/মাদ্রাসা সংখ্যা-	প্রযোজ্য নহে

শিক্ষক পরিসংখ্যান :

মোট শিক্ষক -	২০৭
মোট মহিলা শিক্ষক -	৬২
খণ্ডকালীন/চুক্তিভিত্তিক/এডহক শিক্ষক-	০০
পিএইচডি/সমমান ডিগ্রী শিক্ষক -	২৫
অধ্যাপক-	১৪
সহযোগী অধ্যাপক-	২২
সহকারী অধ্যাপক-	৯৫
প্রভাষক-	৭৬

২০১৮ সালে ভর্তিকৃত শিক্ষার্থী পরিসংখ্যান :

মোট আসন সংখ্যা -	১২৪৮ জন
ভর্তিকৃত শিক্ষার্থীর সংখ্যা-	১০৫৬ জন
মোট ছাত্রী সংখ্যা -	৪৩১ জন

অধ্যয়নরত সর্বমোট শিক্ষার্থী পরিসংখ্যান :

মোট শিক্ষার্থী সংখ্যা -	৭০৯৪ জন
মোট ছাত্রী সংখ্যা -	২৯০২
স্নাতক পর্যায়ে	-
স্নাতক সম্মান পর্যায়ে	৫৯৫০
স্নাতকোত্তর পর্যায়ে	১১৪৪

এমফিল, পিএইচডি ও অন্যান্য উচ্চতর পর্যায়ে-

অধিভুক্ত ও অঙ্গীভূত কলেজের শিক্ষার্থী সংখ্যা -

মূলবিষয়ভিত্তিক শিক্ষার্থী পরিসংখ্যান :

কলা ও মানবিক-

সামাজিক বিজ্ঞান-

শিক্ষা-

ব্যবসায় প্রশাসন-

আইন-

ফার্মেসি-

বিজ্ঞান-

চিকিৎসা

কৃষি-

প্রকৌশল ও কারিগরি-

জীব বিজ্ঞান

অন্যান্য

ডিগ্রিভিত্তিক উত্তীর্ণ পরীক্ষার্থীর সংখ্যা :

স্নাতক (পাস)-

স্নাতক (সম্মান) -

স্নাতক (কারিগরি ও প্রযুক্তি)-

স্নাতকোত্তর-

স্নাতকোত্তর (কারিগরি ও প্রযুক্তি)-

এমফিল, পিএইচডি ও অন্যান্য উচ্চতর পর্যায়ে-

সার্টিফিকেট, ডিপ্লোমা-

শিক্ষার্থী প্রতি ব্যয় :(টাকায়)

অস্বাভাবিক পরিস্থিতির জন্য ক্লাশ না হওয়া দিন-

কর্মকর্তা ও কর্মচারীদের পরিসংখ্যান :

কর্মকর্তার সংখ্যা-	১০২
কর্মচারীর সংখ্যা-	১৯০
শিক্ষক-শিক্ষার্থী অনুপাত-	১ : ৩৪.২৭
কর্মকর্তা-শিক্ষার্থী অনুপাত-	১ : ৬৯.৫৪
কর্মচারী-শিক্ষার্থী অনুপাত-	১ : ৩৭.৩৩

আবাসিক পরিসংখ্যান:

ছাত্র-

ছাত্রী-

আবাসিক শিক্ষক-

কর্মকর্তা-

কর্মচারী-

২০১৮ সালে সর্বমোট বাজেট: (লক্ষ টাকায়)

রাজস্ব ও উন্নয়ন-

নিজস্ব আয়-

অন্যান্য-

২০১৮ সালে সর্বমোট ব্যয় :(লক্ষ টাকায়)

শিক্ষা খাত-

গবেষণা খাত-

গবেষণা বৃত্তি-

বেতন-ভাতা খাত-

পরিবহণ খাত-

বিদ্যুৎ খাত-

অবকাঠামো উন্নয়ন ও রক্ষণাবেক্ষণ খাত-

চিকিৎসা খাত-

অন্যান্য-

গ্রন্থাগারে পাঠোপকরণের বিবরণ : (বই)

গ্রন্থাগার সামগ্রীর মোট মজুদ সংখ্যা-

২০১৮ সালে সংগ্রহীত সংখ্যা (Acquisition)

পরিচালিত গবেষণা প্রকল্পের সংখ্যা :

২৫. কুমিল্লা বিশ্ববিদ্যালয়

প্রতিষ্ঠা সন: ২০০৬, কোটবাড়ী, কুমিল্লা-৩৫০৬

ফোন: ০৮১-৭০০৪৫, ফ্যাক্স: ০৮১-৭০০৩৫

ই-মেইল: registrarcou@gmail.com, ওয়েবসাইট: www.cou.ac.bd

বিশ্ববিদ্যালয়ের উল্লেখযোগ্য তথ্য :		শিক্ষক পরিসংখ্যান :	
নিজস্ব জমির পরিমাণ-	২৫০ একর	মোট শিক্ষক -	১৭৩ জন
ছাত্রাবাস-	০৪ টি	মোট মহিলা শিক্ষক -	৫২ জন
মোট অনুঘদ সংখ্যা -	০৬ টি	খণ্ডকালীন/চুক্তিভিত্তিক/এডহক শিক্ষক-	০০
মোট বিভাগ সংখ্যা -	১৯ টি	পিএইচডি/সমমান ডিগ্রী শিক্ষক -	২৬ জন
মোট ইনস্টিটিউট সংখ্যা -	০০	অধ্যাপক-	১০ জন
মোট অধিভুক্ত ও অঙ্গীভূত কলেজ/ মাদ্রাসা সংখ্যা-	০০	সহযোগী অধ্যাপক-	২৮ জন
		সহকারী অধ্যাপক-	১১২ জন
		প্রভাষক-	৪৩ জন
২০১৮ সালে ভর্তিকৃত শিক্ষার্থী পরিসংখ্যান :		অনুমোদিত অনুপস্থিত শিক্ষক-	০০
মোট আসন সংখ্যা -		অননুমোদিত অনুপস্থিত শিক্ষক-	০০
ভর্তিকৃত শিক্ষার্থীর সংখ্যা -	৫৩৬০ জন	অধিভুক্ত ও অঙ্গীভূত কলেজ/মাদ্রাসার শিক্ষক সংখ্যা-	০০
মোট ছাত্রী সংখ্যা -	২০৭৫ জন	কর্মকর্তা ও কর্মচারীদের পরিসংখ্যান :	
অধ্যয়নরত সর্বমোট শিক্ষার্থী পরিসংখ্যান :		কর্মকর্তার সংখ্যা-	৮১ জন
মোট শিক্ষার্থী সংখ্যা -	৫৩৬০ জন	কর্মচারীর সংখ্যা-	১৮০ জন
মোট ছাত্রী সংখ্যা -	২০৭৫ জন	শিক্ষক-শিক্ষার্থী অনুপাত-	১.২৮
স্নাতক পর্যায়ে	০০	কর্মকর্তা-শিক্ষার্থী অনুপাত-	১.৬৬
স্নাতক সম্মান পর্যায়ে	৪৭৩৬ জন	কর্মচারী-শিক্ষার্থী অনুপাত-	১.৩০
স্নাতকোত্তর পর্যায়ে	৬২৪ জন	আবাসিক পরিসংখ্যান:	
এমফিল, পিএইচডি ও অন্যান্য উচ্চতর পর্যায়ে-	০০	ছাত্র-	৪০৪ জন
অধিভুক্ত ও অঙ্গীভূত কলেজের শিক্ষার্থী সংখ্যা -	০০	ছাত্রী-	২৯৭ জন
মূলবিষয়ভিত্তিক শিক্ষার্থী পরিসংখ্যান :		আবাসিক শিক্ষক-	৩৪ জন
কলা ও মানবিক-	৭০৪ জন	কর্মকর্তা-	০৪ জন
সামাজিক বিজ্ঞান-	১৩৩৭ জন	কর্মচারী-	০০
শিক্ষা -	০০	২০১৮ সালে সর্বমোট বাজেট:(লক্ষ টাকায়)	
ব্যবসায় প্রশাসন-	১২৩৮ জন	রাজস্ব ও উন্নয়ন-	২৮.১৮ লক্ষ
আইন-	১৫৭ জন	নিজস্ব আয়-	৫.৫০ লক্ষ
ফার্মেসি-	২০৮ জন	অন্যান্য-	০.১৭ লক্ষ
বিজ্ঞান-	১১৪০ জন	২০১৮ সালে সর্বমোট ব্যয় :(লক্ষ টাকায়)	
চিকিৎসা	০০	শিক্ষা খাত-	৩৪৫৬২৩৭৩/-
কৃষি-	০০	গবেষণা খাত-	৪২৭৭৪০০/-
প্রকৌশল ও কারিগরি-	৫৭৬ জন	গবেষণা বৃত্তি-	০০
জীব বিজ্ঞান	০০	বেতন-ভাতা খাত-	২২৫০০৩৫০৬/-
অন্যান্য	০০	পরিবহণ খাত-	১৩১৫৭৯৬৫/-
ডিগ্রিভিত্তিক উত্তীর্ণ পরীক্ষার্থীর সংখ্যা :		বিদ্যুৎ খাত-	৩৭৫৭৫৬৫/-
স্নাতক (পাস)-	০০	অবকাঠামো উন্নয়ন ও রক্ষণাবেক্ষণ খাত-	১০০৪০৩০১/-
স্নাতক (সম্মান) -		চিকিৎসা খাত-	৫০০০০/-
স্নাতক (কারিগরি ও প্রযুক্তি)-	০০	অন্যান্য-	৪৩৫০৯৯৩৮/-
স্নাতকোত্তর-		গ্রন্থাগারে পাঠোপকরণের বিবরণ : (বই)	
স্নাতকোত্তর (কারিগরি ও প্রযুক্তি)-	০০	গ্রন্থাগার সামগ্রীর মোট মজুদ সংখ্যা-	২৫৫০৭ টি
এমফিল, পিএইচডি ও অন্যান্য উচ্চতর পর্যায়ে-	০০	২০১৮ সালে সংগ্রহীত সংখ্যা (Acquisition)	
সার্টিফিকেট, ডিপ্লোমা-	০০	পরিচালিত গবেষণা প্রকল্পের সংখ্যা :	০০
শিক্ষার্থী প্রতি ব্যয় :(টাকায়)	৬২৩৮০.৪২/-		
অস্বাভাবিক পরিস্থিতির জন্য ক্লাশ না হওয়া দিন-	০০		

২৬. চট্টগ্রাম ভেটেরিনারি এন্ড এনিম্যাল সাইন্সেস বিশ্ববিদ্যালয়

প্রতিষ্ঠা সন: ২০০৬, খুলশী, চট্টগ্রাম- ৪২২৫

ফোন: ০৩১-৬৫৯১৫৩, ফ্যাক্স: ০৩১-৬৫৯৬২০

ই-মেইল: registrarcvasu@gmail.com, ওয়েবসাইট: www.cvasu.ac.bd

বিশ্ববিদ্যালয়ের উল্লেখযোগ্য তথ্য :		শিক্ষক পরিসংখ্যান :	
নিজস্ব জমির পরিমাণ-	৩২.৩৬ একর	মোট শিক্ষক -	১৩০
ছাত্রাবাস-	২ টি	মোট মহিলা শিক্ষক -	৩৭
মোট অনুদান সংখ্যা -	০৩ টি	খণ্ডকালীন/চুক্তিভিত্তিক/এডহক শিক্ষক-	০০
মোট বিভাগ সংখ্যা -	১৮ টি	পিএইচডি/সমমান ডিগ্রী শিক্ষক -	৪৫
মোট ইনস্টিটিউট সংখ্যা -	৩ টি	অধ্যাপক-	৪০
মোট অধিভুক্ত ও অঙ্গীভূত কলেজ/ মাদ্রাসা সংখ্যা-		সহযোগী অধ্যাপক-	১৬
		সহকারী অধ্যাপক-	৫৭
		প্রভাষক-	১৭
২০১৮ সালে ভর্তিকৃত শিক্ষার্থী পরিসংখ্যান :		অনুমোদিত অনুপস্থিত শিক্ষক-	
মোট আসন সংখ্যা -	২৪৫	অননুমোদিত অনুপস্থিত শিক্ষক-	
ভর্তিকৃত শিক্ষার্থীর সংখ্যা -	২৪৫	অধিভুক্ত ও অঙ্গীভূত কলেজ/মাদ্রাসার শিক্ষক সংখ্যা -	
মোট ছাত্রী সংখ্যা -	১১৩	কর্মকর্তা ও কর্মচারীদের পরিসংখ্যান :	
অধ্যয়নরত সর্বমোট শিক্ষার্থী পরিসংখ্যান :		কর্মকর্তার সংখ্যা-	৬৯
মোট শিক্ষার্থী সংখ্যা -	১১০২	কর্মচারীর সংখ্যা-	১৭৬
মোট ছাত্রী সংখ্যা -	৪৭৩	শিক্ষক-শিক্ষার্থী অনুপাত-	৭:১
স্নাতক পর্যায়ে		কর্মকর্তা-শিক্ষার্থী অনুপাত-	৫:১
স্নাতক সম্মান পর্যায়ে	৯৭৭	কর্মচারী-শিক্ষার্থী অনুপাত-	১৪:১
স্নাতকোত্তর পর্যায়ে	১২৩		
এমফিল, পিএইচডি ও অন্যান্য উচ্চতর পর্যায়ে-	০২	আবাসিক পরিসংখ্যান:	
অধিভুক্ত ও অঙ্গীভূত কলেজের শিক্ষার্থী সংখ্যা -		ছাত্র-	৬৯০
মূলবিষয়ভিত্তিক শিক্ষার্থী পরিসংখ্যান :		ছাত্রী-	৪০২
কলা ও মানবিক-		আবাসিক শিক্ষক-	৫০
সামাজিক বিজ্ঞান-		কর্মকর্তা-	২০
শিক্ষা -		কর্মচারী-	৪৬
ব্যবসায় প্রশাসন-		২০১৮ সালে সর্বমোট বাজেট: (লক্ষ টাকায়)	
আইন-		রাজস্ব ও উন্নয়ন-	৪৩১৩০০০০/-
ফার্মেসি-		নিজস্ব আয়-	২৬৬০০০০০/-
বিজ্ঞান-		অন্যান্য-	
চিকিৎসা		২০১৮ সালে সর্বমোট ব্যয় : (লক্ষ টাকায়)	
কৃষি-	১১০২	শিক্ষা খাত-	৩৪৫২৫০০০
প্রকৌশল ও কারিগরি-		গবেষণা খাত-	৮৫৫০০০০/-
অন্যান্য		গবেষণা বৃত্তি-	
		বেতন-ভাতা খাত-	২৭৩৮০০০০০/-
ডিগ্রিভিত্তিক উত্তীর্ণ পরীক্ষার্থীর সংখ্যা :		পরিবহণ খাত-	১৪২১০০০০
স্নাতক (পাস)-		বিদ্যুৎ খাত-	১০২০০০০০/-
স্নাতক (সম্মান)-		অবকাঠামো উন্নয়ন ও রক্ষণাবেক্ষণ খাত-	৭৯৮১০০০০/-
স্নাতক (কারিগরি ও প্রযুক্তি)-		চিকিৎসা খাত-	৫০০০০০/-
স্নাতকোত্তর- এমএস		অন্যান্য-	৩৬৩০৫০০০/-
স্নাতকোত্তর (কারিগরি ও প্রযুক্তি)-		গ্রন্থাগারে পাঠোপকরণের বিবরণ : (বই)	
এমফিল, পিএইচডি ও অন্যান্য উচ্চতর পর্যায়ে-		গ্রন্থাগার সামগ্রীর (বই, জার্নাল, অডিওভিজুয়েল	৬৭৪৮
সার্টিফিকেট, ডিপ্লোমা-		সামগ্রী) মোট মজুদ সংখ্যা-	
		২০১৮ সালে সংগ্রহীত সংখ্যা (Acquisition)	১২৪৬
শিক্ষার্থী প্রতি ব্যয় : (টাকায়)	২৮৬৮৬৬/-	পরিচালিত গবেষণা প্রকল্পের সংখ্যা :	৪৮
অস্বাভাবিক পরিস্থিতির জন্য ক্রাশ না হওয়া দিন-			

২৭. সিলেট কৃষি বিশ্ববিদ্যালয়

প্রতিষ্ঠা সন: ২০০৬, সিলেট- ৩১০০

ফোন: ০৮২১-৭৬০৯৩০, ফ্যাক্স: ০৮২১-৭৬১৯৮০

ই-মেইল: vcsau50@gmail.com, ওয়েবসাইট: www.sau.ac.bd

বিশ্ববিদ্যালয়ের উল্লেখযোগ্য তথ্য :

নিজস্ব জমির পরিমাণ-	৬২.২৯ একর
ছাত্রাবাস-	৭
মোট অনুশদ সংখ্যা -	৭
মোট বিভাগ সংখ্যা -	৪৭
মোট ইনস্টিটিউট সংখ্যা -	
মোট অধিভুক্ত ও অদীভূত কলেজ/ মাদ্রাসা সংখ্যা-	

২০১৮ সালে ভর্তিকৃত শিক্ষার্থী পরিসংখ্যান :

মোট আসন সংখ্যা -	৬২০
ভর্তিকৃত শিক্ষার্থীর সংখ্যা -	৬২০
মোট ছাত্রী সংখ্যা -	২২৩

অধ্যয়নরত সর্বমোট শিক্ষার্থী পরিসংখ্যান :

মোট শিক্ষার্থী সংখ্যা -	২০৫০
মোট ছাত্রী সংখ্যা -	৯৫৬
স্নাতক পর্যায়ে	
স্নাতক সম্মান পর্যায়ে	১৫৮২
স্নাতকোত্তর পর্যায়ে	৪৪৩
এমফিল, পিএইচডি ও অন্যান্য উচ্চতর পর্যায়ে-	২৫
অধিভুক্ত ও অদীভূত কলেজের শিক্ষার্থী সংখ্যা -	
মূলবিষয়ভিত্তিক শিক্ষার্থী পরিসংখ্যান :	
কলা ও মানবিক-	
সামাজিক বিজ্ঞান-	
শিক্ষা -	
ব্যবসায় প্রশাসন-	
আইন-	
ফার্মেসি-	
বিজ্ঞান-	
চিকিৎসা	
কৃষি-	৪২০
প্রকৌশল ও কারিগরি-	
অন্যান্য	১৬৩০

ডিগ্রিভিত্তিক উত্তীর্ণ পরীক্ষার্থীর সংখ্যা :

স্নাতক (পাস)-	
স্নাতক (সম্মান)-	২১৫
স্নাতক (কারিগরি ও প্রযুক্তি)-	
স্নাতকোত্তর- এমএস	৯৮
স্নাতকোত্তর (কারিগরি ও প্রযুক্তি)-	
এমফিল, পিএইচডি ও অন্যান্য উচ্চতর পর্যায়ে-	০১
সার্টিফিকেট, ডিপ্লোমা-	

শিক্ষার্থী প্রতি ব্যয় : (টাকায়)

২,৩০,৪৮৭.৮০

অস্বাভাবিক পরিস্থিতির জন্য ক্রাশ না হওয়া দিন-

শিক্ষক পরিসংখ্যান :

মোট শিক্ষক -	২৫২
মোট মহিলা শিক্ষক -	৬৪
খণ্ডকালীন/চুক্তিভিত্তিক/এডহক শিক্ষক-	২
পিএইচডি/সমমান ডিগ্রী শিক্ষক -	৮৮
অধ্যাপক-	৬১
সহযোগী অধ্যাপক-	৩৬
সহকারী অধ্যাপক-	১১২
প্রভাষক-	৪১
অনুমোদিত অনুপস্থিত শিক্ষক-	৬২
অননুমোদিত অনুপস্থিত শিক্ষক-	-
অধিভুক্ত ও অদীভূত কলেজ/মাদ্রাসার শিক্ষক সংখ্যা-	-
কর্মকর্তা ও কর্মচারীদের পরিসংখ্যান :	
কর্মকর্তার সংখ্যা-	১৫৪
কর্মচারীর সংখ্যা-	২১১
শিক্ষক-শিক্ষার্থী অনুপাত-	১:৮.২০
কর্মকর্তা-শিক্ষার্থী অনুপাত-	১:১৩.৩১
কর্মচারী-শিক্ষার্থী অনুপাত-	১:৯.৭২

আবাসিক পরিসংখ্যান:

ছাত্র-	৯১৬
ছাত্রী-	৪২৬
আবাসিক শিক্ষক-	৪৪
কর্মকর্তা-	১৭
কর্মচারী-	১০৭
২০১৮ সালে সর্বমোট বাজেট: (লক্ষ টাকায়)	৪৮৩০ লক্ষ
রাজস্ব ও উন্নয়ন-	৪৫৮০ লক্ষ
নিজস্ব আয়-	২৫০ লক্ষ
অন্যান্য-	
২০১৮ সালে সর্বমোট ব্যয় : (লক্ষ টাকায়)	৪,৮৩০ লক্ষ
শিক্ষা খাত-	৩০৯.৭৩ লক্ষ
গবেষণা খাত-	৫০ লক্ষ
গবেষণা বৃত্তি-	
বেতন-ভাতা খাত-	৩,৭৬৫ লক্ষ
পরিবহণ খাত-	
বিদ্যুৎ খাত-	৯০.২ লক্ষ
অবকাঠামো উন্নয়ন ও রক্ষণাবেক্ষণ খাত-	৪৫ লক্ষ
চিকিৎসা খাত-	০২ লক্ষ
অন্যান্য-	৫৬৮.০৭ লক্ষ
গ্রন্থাগারে পাঠোপকরণের বিবরণ : (বই)	১০৪০০
গ্রন্থাগার সামগ্রীর (বই, জার্নাল, অডিওভিজুয়েল সামগ্রী) মোট মজুদ সংখ্যা-	১৩০৪০
২০১৮ সালে সংগ্রহীত সংখ্যা (Acquisition)	১৫৫

পরিচালিত গবেষণা প্রকল্পের সংখ্যা :

৮২

২৮. যশোর বিজ্ঞান ও প্রযুক্তি বিশ্ববিদ্যালয়

প্রতিষ্ঠা সন: ২০০৭, আম বটতলা, যশোর-৭৪০৮
ফোন: ০৪২১-৬১৩৩৩, ফ্যাক্স: ০৪২১-৬১১৯৯

ই-মেইল: registrar.just@yahoo.com, ওয়েবসাইট: www.just.edu.bd

বিশ্ববিদ্যালয়ের উল্লেখযোগ্য তথ্য:		মোট মহিলা শিক্ষক	৩৬
নিজস্ব জমির পরিমাণ	৩৫ একর	পিএইচডি/সমমান ডিগ্রী শিক্ষক	৬৪
ছাত্রাবাস	০২টি	অধ্যাপক	১৮
মোট অনুঘদ সংখ্যা	০৭টি	সহযোগী অধ্যাপক	২৬
মোট বিভাগ সংখ্যা	২৬টি	সহকারী অধ্যাপক	৩৯
		প্রভাষক	১৩৩
২০১৮ সালে ভর্তিকৃত শিক্ষার্থী পরিসংখ্যানঃ		অনুমোদিত অনুপস্থিত শিক্ষক	৫৩
মোট আসন সংখ্যা	১২৬৫	অননুমোদিত অনুপস্থিত শিক্ষক	০
ভর্তিকৃত শিক্ষার্থীর সংখ্যা	১০৭৫		
মোট ছাত্রী সংখ্যা	৩৭৩	কর্মকর্তা ও কর্মচারীদের পরিসংখ্যানঃ	
		কর্মকর্তার সংখ্যা	৮৯
অধ্যয়নরত সর্বমোট শিক্ষার্থী পরিসংখ্যানঃ		কর্মচারীর সংখ্যা	২৬১
মোট শিক্ষার্থী সংখ্যা	৩৭৪২	শিক্ষক-শিক্ষার্থী অনুপাত	১ঃ১৭
মোট ছাত্রী সংখ্যা	১১৯৩	কর্মকর্তা-শিক্ষার্থী অনুপাত	১ঃ৪২
স্নাতক সম্মান পর্যায়ে	১০৭০	কর্মচারী-শিক্ষার্থী অনুপাত	১ঃ১৪
স্নাতকোত্তর পর্যায়ে	১২০		
		আবাসিক পরিসংখ্যানঃ	
মূল বিষয়ভিত্তিক শিক্ষার্থী পরিসংখ্যানঃ		ছাত্র	৪৬৪
০১। কম্পিউটার বিজ্ঞান ও প্রকৌশল বিভাগ	২৬০	ছাত্রী	৬৫০
০২। কেমিক্যাল বিভাগ	১৭১	আবাসিক শিক্ষক	৮৩
০৩। ইন্ডাস্ট্রিয়াল এন্ড প্রডাকশন ইঞ্জিনিয়ারিং বিভাগ	১৭৯	কর্মকর্তা	১১
০৪। পেট্রোলিয়াম এন্ড মাইনিং ইঞ্জিনিয়ারিং বিভাগ	১৬০	কর্মচারী	০
০৫। ইলেক্ট্রিক্যাল এন্ড ইলেক্ট্রনিক ইঞ্জিনিয়ারিং বিভাগ	১৮০		
০৬। বায়োমেডিকেল ইঞ্জিনিয়ারিং বিভাগ	৮৫	২০১৮ সালে সর্বমোট বাজেটঃ (লক্ষ টাকায়)	৩৬৮৫.৭৬
০৭। টেক্সটাইল ইঞ্জিনিয়ারিং বিভাগ	৪০	রাজস্ব ও উন্নয়ন	৩১৮৫.৭৬
০৮। অণুজীব বিজ্ঞান বিভাগ	২০৩	নিজস্ব আয়	৫০০.০০
০৯। ফিশারিজ এন্ড মেরীণ বায়োসায়েন্স বিভাগ	২৫৩	অন্যান্য	৬০৭.১৮৮৬
১০। জিন প্রকৌশল ও জীব প্রযুক্তি বিভাগ	২২৮		
১১। ফার্মেসি বিভাগ	২০৬	২০১৮ সালে সর্বমোট ব্যয়ঃ (লক্ষ টাকায়)	২৪৩৭.৩১
১২। পরিবেশ বিজ্ঞান ও প্রযুক্তি বিভাগ	২৪৩	শিক্ষা খাত	৪৫৬.০৯২৯৯
১৩। পুষ্টি ও খাদ্য প্রযুক্তি বিভাগ	২৫৪	গবেষণা খাত	৫০.০০
১৪। এ্যাগ্রো-প্রোডাক্ট প্রসেসিং টেকনোলজি বিভাগ	১২৯	গবেষণা বৃত্তি	২.১৭৫
১৫। শারীরিক শিক্ষা ও ক্রীড়া বিজ্ঞান বিভাগ	১৭৬	বেতন-ভাতা খাত	২১০২.০০
১৬। ফিজিওথেরাপী এন্ড রিহ্যাবিলিটেশন বিভাগ	১৪	পরিবহণ খাত	৩৫০.০৮০০১
১৭। পদার্থ বিজ্ঞান বিভাগ	১৩৪	বিদ্যুত খাত	৯০.৮৩১৫৪
১৮। রসায়ন বিভাগ	১২৪	অবকাঠামো উন্নয়ন ও রক্ষণাবেক্ষণ খাত	১৯.৪৬৩৮
১৯। গণিত বিভাগ	১৩৯	চিকিৎসা খাত	৭.৯২৮০৬
২০। একাউন্টিং এন্ড ইনফরমেশন সিস্টেম বিভাগ	১৬৫	অন্যান্য	৬০৭.১৮৮৬
২১। ফিন্যান্স এন্ড ব্যাংকিং বিভাগ	৬৮		
২২। ম্যানেজমেন্ট বিভাগ	৭৯		
২৩। মার্কেটিং বিভাগ	৩২		
২৪। ইংরেজি বিভাগ	২২০		
ডিগ্রীভিত্তিক উত্তীর্ণ পরীক্ষার্থীর সংখ্যাঃ		গ্রন্থাগারে পাঠোপকরণের বিবরণঃ (বই)	
স্নাতক (সম্মান)	৩১০	গ্রন্থাগার সামগ্রীর মোট মজুদ সংখ্যা	১৫০১১
স্নাতকোত্তর	৪৭	২০১৮ সালে সংগৃহীত সংখ্যা (Acquisition)	১২৯৬
শিক্ষার্থী প্রতি মাথাপিছু ব্যয় (টাকায়)ঃ	৯৮৪৯৭/-	পরিচালিত গবেষণা প্রকল্পের সংখ্যাঃ	৩৪
অস্বাভাবিক পরিস্থিতির জন্য ক্লাশ না হওয়া দিন	--		
শিক্ষক পরিসংখ্যানঃ			
মোট শিক্ষক	২১৬		

২৯. বেগম রোকেয়া বিশ্ববিদ্যালয়, রংপুর

প্রতিষ্ঠা সন: ২০০৮, লালকুঠি ধাপ, রংপুর
ফোন: ০৫২১-৬৬৭০৬, ফ্যাক্স: ০৫২১-৬৪৯৪৬

ই-মেইল: registrar_office@brur.ac.bd, ওয়েবসাইট: www.brur.ac.bd

বিশ্ববিদ্যালয়ের উল্লেখযোগ্য তথ্য :		শিক্ষক পরিসংখ্যান :	
নিজস্ব জমির পরিমাণ-	৭৫ একর	মোট শিক্ষক -	১৭৬ জন
ছাত্রাবাস-	০৩ টি	মোট মহিলা শিক্ষক -	৩৯ জন
মোট অনুষদ সংখ্যা -	০৬ টি	খণ্ডকালীন/চুক্তিভিত্তিক/এডহক শিক্ষক-	-
মোট বিভাগ সংখ্যা -	২১ টি	পিএইচডি/সমমান ডিগ্রী শিক্ষক -	২৬ জন
মোট ইনস্টিটিউট সংখ্যা -	০১ টি	অধ্যাপক-	১০ জন
মোট অধিভুক্ত ও অঙ্গীভূত কলেজ/ মাদ্রাসা সংখ্যা-	-	সহযোগী অধ্যাপক-	১৯ জন
		সহকারী অধ্যাপক-	৯৪ জন
		প্রভাষক-	৪৮ জন
২০১৭ সালে ভর্তিকৃত শিক্ষার্থী পরিসংখ্যান :		অনুমোদিত অনুপস্থিত শিক্ষক-	-
মোট আসন সংখ্যা -	১৩১৫ জন	অননুমোদিত অনুপস্থিত শিক্ষক-	-
ভর্তিকৃত শিক্ষার্থীর সংখ্যা -	১৩৮০ জন	অধিভুক্ত ও অঙ্গীভূত কলেজ/মাদ্রাসার শিক্ষক সংখ্যা-	-
মোট ছাত্র সংখ্যা -	৭৯৮ জন	কর্মকর্তা ও কর্মচারীদের পরিসংখ্যান :	
মোট ছাত্রী সংখ্যা -	৫৮২ জন	কর্মকর্তার সংখ্যা-	১১৪ জন
অধ্যয়নরত সর্বমোট শিক্ষার্থী পরিসংখ্যান :		কর্মচারীর সংখ্যা-	৪১৯ জন
মোট শিক্ষার্থী সংখ্যা -	৮০৫৩ জন	শিক্ষক-শিক্ষার্থী অনুপাত-	১ঃ৪৫
মোট ছাত্র সংখ্যা -	৪৯৯৩ জন	কর্মকর্তা-শিক্ষার্থী অনুপাত-	১ঃ৫২
মোট ছাত্রী সংখ্যা -	৩০৬০ জন	কর্মচারী-শিক্ষার্থী অনুপাত-	১ঃ১৫
স্নাতক পর্যায়ে	-		
স্নাতক সম্মান পর্যায়ে	৭২২০ জন		
স্নাতকোত্তর পর্যায়ে	৮১১ জন		
এমফিল, পিএইচডি ও অন্যান্য উচ্চতর পর্যায়ে-	২২ জন	আবাসিক পরিসংখ্যান:	
অধিভুক্ত ও অঙ্গীভূত কলেজের শিক্ষার্থী সংখ্যা -	-	ছাত্র-	৬৯৫ জন
মূলবিষয়ভিত্তিক শিক্ষার্থী পরিসংখ্যান :		ছাত্রী-	৩৪৪ জন
কলা ও মানবিক-	১৩৩১ জন	আবাসিক শিক্ষক-	২১ জন
সামাজিক বিজ্ঞান-	২২৩৬ জন	কর্মকর্তা-	১৯ জন
শিক্ষা -	-	কর্মচারী-	-
ব্যবসায় প্রশাসন-	১৬৩৪ জন	২০১৮ সালে সর্বমোট বাজেট:(লক্ষ টাকায়)	
আইন-	-	রাজস্ব ও উন্নয়ন-	৩২,০১,০০,০০০/-
ফার্মেসি-	-	নিজস্ব আয়-	৭,০০,০০,০০০/-
বিজ্ঞান-	১৫৮৭ জন	অন্যান্য-	১০,০০,০০০/-
চিকিৎসা	-	২০১৮ সালে সর্বমোট ব্যয় :(লক্ষ টাকায়)	
কৃষি-	-	শিক্ষা খাত-	৫,১৪,৪৪,০০০/-
প্রকৌশল ও কারিগরি-	৫০৭ জন	গবেষণা খাত-	২৫,০০,০০০/-
জীব ও ভূ-বিজ্ঞান	৭০৬ জন	গবেষণা বৃত্তি-	-
অন্যান্য/এমফিল	২২	বেতন-ভাতা খাত-	২৫,৬৭,৪৮,০০০/-
ডিগ্রিভিত্তিক উত্তীর্ণ পরীক্ষার্থীর সংখ্যা :		পরিবহণ খাত-	৫৯,৭৫,০০০/-
স্নাতক (পাস)-	-	বিদ্যুৎ খাত-	৪১,৮২,৩৪৬/-
স্নাতক (সম্মান)-	৮০৩ জন	অবকাঠামো উন্নয়ন ও রক্ষণাবেক্ষণ খাত-	২৬,৬৮,০০০/-
স্নাতক (কারিগরি ও প্রযুক্তি)-	-	চিকিৎসা খাত-	৫,৯৬,৫৭০/-
স্নাতকোত্তর-	৬৪১ জন	অন্যান্য-	৪,৫৪,৩৩,০৮৪/-
স্নাতকোত্তর (কারিগরি ও প্রযুক্তি)-	-	গ্রন্থাগারে পাঠোপকরণের বিবরণ : (বই)	১১,৯৭২ টি
এমফিল, পিএইচডি ও অন্যান্য উচ্চতর পর্যায়ে-	-	গ্রন্থাগার সামগ্রীর মোট মজুদ সংখ্যা-	১২,৭৭৭ টি
সার্টিফিকেট, ডিপ্লোমা-	-	২০১৮ সালে সংগ্রহীত সংখ্যা(অপর্যরংগডহ)	-
শিক্ষার্থী প্রতি ব্যয় :(টাকায়)	৫০,৪২৩/- (পঞ্চাশ হাজার চারশত তেইশ) টাকা		
অস্বাভাবিক পরিস্থিতির জন্য ক্লাশ না হওয়া দিন-	পরিস্থিতি স্বাভাবিক ছিল	পরিচালিত গবেষণা প্রকল্পের সংখ্যা :	-

৩০. পাবনা বিজ্ঞান ও প্রযুক্তি বিশ্ববিদ্যালয়

প্রতিষ্ঠা সন: ২০০৮, রাজাপুর, পাবনা

ফোন: ০৭৩১-৬৬৭৪২, ফ্যাক্স: ০৭৩১-৬৫১৭৩

ই-মেইল: regi_pust@yahoo.com, ওয়েবসাইট: www.pust.ac.bd

বিশ্ববিদ্যালয়ের উল্লেখযোগ্য তথ্য :		শিক্ষক পরিসংখ্যান :	
নিজস্ব জমির পরিমাণ-	৩০ একর	মোট শিক্ষক -	১৫৩
ছাত্রাবাস-	০২ টি	মোট মহিলা শিক্ষক -	২২
মোট অনুঘদ সংখ্যা -	০৫ টি	খণ্ডকালীন/চুক্তিভিত্তিক/এডহক শিক্ষক-	৭
মোট বিভাগ সংখ্যা -	২১ টি	পিএইচডি/সমমান ডিগ্রী শিক্ষক -	২০
মোট ইনস্টিটিউট সংখ্যা -	০১ টি	অধ্যাপক-	১
মোট অধিভুক্ত ও অঙ্গীভূত কলেজ/মাদ্রাসা সংখ্যা-		সহযোগী অধ্যাপক-	১৫
		সহকারী অধ্যাপক-	১০২
		প্রভাষক-	৩৫
২০১৮ সালে ভর্তিকৃত শিক্ষার্থী পরিসংখ্যান :		অনুমোদিত অনুপস্থিত শিক্ষক-	৪১
মোট আসন সংখ্যা -	৯১০	অননুমোদিত অনুপস্থিত শিক্ষক-	-
ভর্তিকৃত শিক্ষার্থীর সংখ্যা -	৯৪৬	অধিভুক্ত ও অঙ্গীভূত কলেজ/মাদ্রাসার শিক্ষক সংখ্যা-	-
মোট ছাত্রী সংখ্যা -	৩২৩	কর্মকর্তা ও কর্মচারীদের পরিসংখ্যান :	
অধ্যয়নরত সর্বমোট শিক্ষার্থী পরিসংখ্যান :		কর্মকর্তার সংখ্যা-	৮২
মোট শিক্ষার্থী সংখ্যা -	৪০৭১	কর্মচারীর সংখ্যা-	১৭৭
মোট ছাত্রী সংখ্যা -	১৩৬১	শিক্ষক-শিক্ষার্থী অনুপাত-	১:২৭
স্নাতক পর্যায়ে	-	কর্মকর্তা-শিক্ষার্থী অনুপাত-	১:৫০
স্নাতক সম্মান পর্যায়ে	৩৭৫৫	কর্মচারী-শিক্ষার্থী অনুপাত-	১:২৩
স্নাতকোত্তর পর্যায়ে	২৪৯	আবাসিক পরিসংখ্যান:	
এমফিল, পিএইচডি ও অন্যান্য উচ্চতর পর্যায়ে-	৬৭	ছাত্র-	৫৫০
অধিভুক্ত ও অঙ্গীভূত কলেজের শিক্ষার্থী সংখ্যা -		ছাত্রী-	২৬৭
মূলবিষয়ভিত্তিক শিক্ষার্থী পরিসংখ্যান :		আবাসিক শিক্ষক-	২৭
কলা ও মানবিক-	৫২২	কর্মকর্তা-	৭
সামাজিক বিজ্ঞান-	৫৯৪	কর্মচারী-	-
শিক্ষা -	-	২০১৮ সালে সর্বমোট বাজেট:(লক্ষ টাকায়)	৩০৮৫৯৮০৭.৯৫
ব্যবসায় প্রশাসন-	৩৪৫	রাজস্ব ও উন্নয়ন-	২৬২৪০০০০০
আইন-	-	নিজস্ব আয়-	৪৬১৮৯৪০৭.৯৫
ফার্মেসি-	২১৮	অন্যান্য-	-
বিজ্ঞান-	৮৮৬	২০১৮ সালে সর্বমোট ব্যয় :(লক্ষ টাকায়)	৩০৭৪০০৪২৪.৫৫
চিকিৎসা	-	শিক্ষা খাত-	৩৬০১৫৭১৩.০০
কৃষি-	-	গবেষণা খাত-	৩০০০০০.০০
প্রকৌশল ও কারিগরি-	১৫০৪	গবেষণা বৃত্তি-	-
জীব বিজ্ঞান	-	বেতন-ভাতা খাত-	১৯০৭৭৭১৩৩.২০
অন্যান্য	০২	পরিবহণ খাত-	১২২৫২২৬৫.০০
ডিগ্রিভিত্তিক উত্তীর্ণ পরীক্ষার্থীর সংখ্যা :		বিদ্যুৎ খাত-	৫৭৭২৬৫৩.০০
স্নাতক (পাস)-	-	অবকাঠামো উন্নয়ন ও রক্ষণাবেক্ষণ খাত-	৩৩৩২৪৪৪২.০০
স্নাতক (সম্মান)-	২০২	চিকিৎসা খাত-	১৮০১৭.০০
স্নাতক (কারিগরি ও প্রযুক্তি)-	২১০	অন্যান্য-	২৬২৪০২০১.৩৫
স্নাতকোত্তর-	১১২	গ্রন্থাগারে পাঠোপকরণের বিবরণ : (বই)	
স্নাতকোত্তর (কারিগরি ও প্রযুক্তি)-	-	গ্রন্থাগার সামগ্রীর মোট মজুদ সংখ্যা-	১৯৭৮৩
এমফিল, পিএইচডি ও অন্যান্য উচ্চতর পর্যায়ে-	-	২০১৮ সালে সংগ্রহীত সংখ্যা (Acquisition)	২২০
সার্টিফিকেট, ডিপ্লোমা-	-	পরিচালিত গবেষণা প্রকল্পের সংখ্যা :	
শিক্ষার্থী প্রতি ব্যয় :(টাকায়)	৬৭,৬০৬.৩১ (টাকায়)		
অস্বাভাবিক পরিস্থিতির জন্য ক্লাশ না হওয়া দিন-	-		

৩১. বাংলাদেশ ইউনিভার্সিটি অব প্রফেশনালস্

প্রতিষ্ঠা সন: ২০০৮, মিরপুর সেনানিবাস, ঢাকা-১২১৬

ফোন: ০২-৮০০০৩০০, ফ্যাক্স: ০২-৮০০০৪৪৩

ই-মেইল: info@bup.edu.bd, ওয়েবসাইট: www.bup.edu.bd

বিশ্ববিদ্যালয়ের উল্লেখযোগ্য তথ্য :		শিক্ষক পরিসংখ্যান :	
নিজস্ব জমির পরিমাণ-	১৪ একর	মোট শিক্ষক -	৩২৮
ছাত্রাবাস-	০৩টি (ভাড়া)	মোট মহিলা শিক্ষক -	৮৩
মোট অনুঘদ সংখ্যা -	৫ টি	খণ্ডকালীন ও চুক্তিভিত্তিক (১৮৮+৮)	১৯৬
মোট বিভাগ সংখ্যা -	১৮ টি	পিএইচডি/সমমান ডিগ্রী শিক্ষক -	৯৭
মোট ইনস্টিটিউট সংখ্যা -	৫৬ টি	অধ্যাপক-	৬৮
মোট অধিভুক্ত ও অঙ্গীভূত কলেজ/ মাদ্রাসা সংখ্যা-	০	সহযোগী অধ্যাপক-	৫৩
২০১৮ সালে ভর্তিকৃত শিক্ষার্থী পরিসংখ্যান :*		সহকারী অধ্যাপক-	৮৩
মোট আসন সংখ্যা -	২৮৬৭	প্রভাষক-	১২৪
ভর্তিকৃত শিক্ষার্থীর সংখ্যা -	২৭৭৪	অনুমোদিত অনুপস্থিত শিক্ষক-	২৩
মোট ছাত্রী সংখ্যা -	৮৭০	অননুমোদিত অনুপস্থিত শিক্ষক-	০০
অধ্যয়নরত সর্বমোট শিক্ষার্থী পরিসংখ্যান :		অধিভুক্ত ও অঙ্গীভূত ইনস্টিটিউট এর শিক্ষক সংখ্যা-	১০৪৩
মোট শিক্ষার্থী সংখ্যা -	৬৮৬৪	কর্মকর্তা ও কর্মচারীদের পরিসংখ্যান :	
মোট ছাত্রী সংখ্যা -	২২৫৬	কর্মকর্তার সংখ্যা-	১৮৯
স্নাতক পর্যায়ে	নেই	কর্মচারীর সংখ্যা-	৪৯৯
স্নাতক সম্মান পর্যায়ে	৪৯৭৩	শিক্ষক-শিক্ষার্থী অনুপাত-	১ : ১৫.৪৩৩
স্নাতকোত্তর পর্যায়ে	১০৬১	কর্মকর্তা-শিক্ষার্থী অনুপাত-	১ : ২৬.৭৮৩
এমফিল, পিএইচডি ও অন্যান্য উচ্চতর পর্যায়ে-	৬২১	কর্মচারী-শিক্ষার্থী অনুপাত-	১ : ১০.১৪৪
অধিভুক্ত ও অঙ্গীভূত ইনস্টিটিউটের শিক্ষার্থী সংখ্যা -	৯২০৫	আবাসিক পরিসংখ্যান:	
মূলবিষয়ভিত্তিক শিক্ষার্থী পরিসংখ্যান :**		ছাত্র-	১১৪
কলা ও মানবিক-	১৪০	ছাত্রী-	১৮৬
সামাজিক বিজ্ঞান-	২১২৩	আবাসিক শিক্ষক-	০
শিক্ষা -	০	কর্মকর্তা-	০
ব্যবসায় প্রশাসন-	২০৪০	কর্মচারী-	০
আইন-	২৭৭	২০১৮ সালে সর্বমোট বাজেট: (লক্ষ টাকায়)	
ফার্মেসি-	০	রাজস্ব ও উন্নয়ন- (বিমক কর্তৃক	৬২,৫৪,৯১,৯৯১.০০
		অনুদান)	
বিজ্ঞান-	৪৮২	নিজস্ব আয়-	২৩,৭৪,৯৮,৪১৬.০০
চিকিৎসা	০	অন্যান্য-	১,২৬,২৬,৯০৯.০৩
কৃষি-	০	২০১৮ সালে সর্বমোট ব্যয় : (লক্ষ টাকায়)	
প্রকৌশল ও কারিগরি-	০	শিক্ষা খাত-	১২,৭২,৭৯,৮২২.৭১
জীব বিজ্ঞান	০	গবেষণা খাত-	১,০৬,১৯,০৩৫.২৮
অন্যান্য	০	গবেষণা বৃত্তি-	০.০০
ডিগ্রিভিত্তিক উত্তীর্ণ পরীক্ষার্থীর সংখ্যা :		বেতন-ভাতা খাত-	৪২,১১,৮২,৪০০.১০
স্নাতক (পাস)-	১৮২৩	পরিবহণ খাত-	৬,৩৬,৯০,৯৫০.৯২
স্নাতক (সম্মান)-	১২৯	বিদ্যুৎ খাত-	৬৮,৪১৬.০৯
স্নাতক (কারিগরি ও প্রযুক্তি)-	৬৯০	অবকাঠামো উন্নয়ন ও রক্ষণাবেক্ষণ খাত-	৬,৩৩,৬৬,৭১১.৬১
স্নাতকোত্তর-	৫১৬	চিকিৎসা খাত-	১২,৭৯,৯৩৮.৮৩
স্নাতকোত্তর (কারিগরি ও প্রযুক্তি)-	৮০	অন্যান্য-	০.০০
এমফিল, পিএইচডি ও অন্যান্য উচ্চতর পর্যায়ে-	৪৬	গ্রন্থাগারে পাঠোপকরণের বিবরণ : (বই)	১৩০৩২
সার্টিফিকেট, ডিপ্লোমা-	৩২	গ্রন্থাগার সামগ্রীর মোট মজুদ সংখ্যা-	১৬০৯৫
শিক্ষার্থী প্রতি ব্যয় : (টাকায়)	১২৮,২৫৯.২৪	২০১৮ সালে সংগ্রহীত সংখ্যা (Acquistion)	৬৩৮৯
অস্বাভাবিক পরিস্থিতির জন্য ক্লাশ না হওয়া দিন-	০৪	পরিচালিত গবেষণা প্রকল্পের সংখ্যা :	১৪

৩২. বঙ্গবন্ধু শেখ মুজিবুর রহমান বিজ্ঞান ও প্রযুক্তি বিশ্ববিদ্যালয়, গোপালগঞ্জ

প্রতিষ্ঠা সন: ২০১০, গোবরা, গোপালগঞ্জ-৮১০০

ফোন: ০২-৬৬৮২২৫৭, ফ্যাক্স: ০২-৬৬৮২১৭৩

ই-মেইল: registrar@bsmrstu.edu.bd, ওয়েবসাইট: www.bsmrstu.edu.bd

বিশ্ববিদ্যালয়ের উল্লেখযোগ্য তথ্য :		শিক্ষক পরিসংখ্যান :	
নিজস্ব জমির পরিমাণ-	৫৫ একর	মোট শিক্ষক -	২৫৮
ছাত্রাবাস-	০৫	মোট মহিলা শিক্ষক -	৮৮
মোট অনুবাদ সংখ্যা -	৯	খণ্ডকালীন/চুক্তিভিত্তিক/এডহক শিক্ষক-	০৪
মোট বিভাগ সংখ্যা -	৩৪	পিএইচডি/সমমান ডিগ্রী শিক্ষক -	
মোট ইনস্টিটিউট সংখ্যা -	০৩	অধ্যাপক-	০৪
মোট অধিভুক্ত ও অঙ্গীভূত কলেজ/ মাদ্রাসা সংখ্যা-		সহযোগী অধ্যাপক-	০২
		সহকারী অধ্যাপক-	৯৫
		প্রভাষক-	১৫৬
২০১৮ সালে ভর্তিকৃত শিক্ষার্থী পরিসংখ্যান :		অনুমোদিত অনুপস্থিত শিক্ষক-	২২
মোট আসন সংখ্যা -	৩,০৯৬	অনুমোদিত অনুপস্থিত শিক্ষক-	
ভর্তিকৃত শিক্ষার্থীর সংখ্যা -	৩,০৯৬	অধিভুক্ত ও অঙ্গীভূত কলেজ/মাদ্রাসার শিক্ষক সংখ্যা-	
মোট ছাত্রী সংখ্যা -	৯০৭	কর্মকর্তা ও কর্মচারীদের পরিসংখ্যান :	
অধ্যয়নরত সর্বমোট শিক্ষার্থী পরিসংখ্যান :		কর্মকর্তার সংখ্যা-	৯৬
মোট শিক্ষার্থী সংখ্যা -	১০৩৫৯	কর্মচারীর সংখ্যা-	২৭৪
মোট ছাত্রী সংখ্যা -	২৯৪৬	শিক্ষক-শিক্ষার্থী অনুপাত-	১:৪০
স্নাতক পর্যায়ে		কর্মকর্তা-শিক্ষার্থী অনুপাত-	১:১০৮
স্নাতক সম্মান পর্যায়ে	৯১৪২	কর্মচারী-শিক্ষার্থী অনুপাত-	১:২৮
স্নাতকোত্তর পর্যায়ে	৬৮০		
এমফিল, পিএইচডি ও অন্যান্য উচ্চতর পর্যায়ে-	০৫	আবাসিক পরিসংখ্যান:	
অধিভুক্ত ও অঙ্গীভূত কলেজের শিক্ষার্থী সংখ্যা -		ছাত্র-	৭৫২
মূলবিষয়ভিত্তিক শিক্ষার্থী পরিসংখ্যান :		ছাত্রী-	৬৩৩
কলা ও মানবিক-	৭৪৪	আবাসিক শিক্ষক-	২২
সামাজিক বিজ্ঞান-	১৯৪৫	কর্মকর্তা-	০৯
শিক্ষা -		কর্মচারী-	০২
ব্যবসায় প্রশাসন-	১৩৫০	২০১৮ সালে সর্বমোট বাজেট:(লক্ষ টাকায়)	
আইন-	৪৩০	রাজস্ব ও উন্নয়ন-	১৮৩৯
ফার্মেসি- জীববিজ্ঞান	১০০২	নিজস্ব আয়-	১২০০
বিজ্ঞান-	১৬৫৭	অন্যান্য-	১৩
চিকিৎসা		২০১৮ সালে সর্বমোট ব্যয় :(লক্ষ টাকায়)	
কৃষি-	৮৯৭	শিক্ষা খাত-	৫২
প্রকৌশল ও কারিগরি-	১৪৪৪	গবেষণা খাত-	১৩
অন্যান্য	৮৩৩	গবেষণা বৃত্তি-	
		বেতন-ভাতা খাত-	১৬২১
ডিগ্রিভিত্তিক উত্তীর্ণ পরীক্ষার্থীর সংখ্যা :		পরিবহণ খাত-	১৯
স্নাতক (পাস)-		বিদ্যুৎ খাত-	৭২
স্নাতক (সম্মান)-	৪২৪	অবকাঠামো উন্নয়ন ও রক্ষণাবেক্ষণ খাত-	৫০
স্নাতক (কারিগরি ও প্রযুক্তি)-	১২৪	চিকিৎসা খাত-	৫
স্নাতকোত্তর-		অন্যান্য-	১৭৭
স্নাতকোত্তর (কারিগরি ও প্রযুক্তি)-		গ্রন্থাগারে পাঠোপকরণের বিবরণ : (বই)	
এমফিল, পিএইচডি ও অন্যান্য উচ্চতর পর্যায়ে-		গ্রন্থাগার সামগ্রীর মোট মজুদ সংখ্যা-	৩৪২৬১
সার্টিফিকেট, ডিপ্লোমা-		২০১৮ সালে সংগ্রহীত সংখ্যা (Acquisition)	১১২৬৬
শিক্ষার্থী প্রতি ব্যয় :(টাকায়)	২৯,৪০৮	পরিচালিত গবেষণা প্রকল্পের সংখ্যা :	০২
অস্বাভাবিক পরিস্থিতির জন্য ক্লাশ না হওয়া দিন-	০০		

৩৩. বাংলাদেশ টেক্সটাইল বিশ্ববিদ্যালয়

প্রতিষ্ঠা সন: ২০১০, ৯২ তাজ উদ্দিন আহমেদ সরণি, তেজগাঁও, ঢাকা-১২০৮

ফোন: ০২-৯১১৪২৬০, ফ্যাক্স: ০২-৯১২৪২৫৫

ই-মেইল: registrar@butex.edu.bd, ওয়েবসাইট: www.butex.edu.bd

বিশ্ববিদ্যালয়ের উল্লেখযোগ্য তথ্য :		শিক্ষক পরিসংখ্যান :	
নিজস্ব জমির পরিমাণ-	১১.৫৭ একর	মোট শিক্ষক -	১০০
ছাত্রাবাস-	০৪টি	মোট মহিলা শিক্ষক -	২৭
মোট অনুঘদ সংখ্যা -	০৫ টি	খণ্ডকালীন/চুক্তিভিত্তিক/এডহক শিক্ষক-	
মোট বিভাগ সংখ্যা -	১৭	পিএইচডি/সমমান ডিগ্রী শিক্ষক -	
মোট ইনস্টিটিউট সংখ্যা -	০০	অধ্যাপক-	১২
মোট অধিভুক্ত ও অঙ্গীভূত কলেজ/ মাদ্রাসা সংখ্যা-	০৬	সহযোগী অধ্যাপক-	০১
		সহকারী অধ্যাপক-	৩৭
২০১৭ সালে ভর্তিকৃত শিক্ষার্থী পরিসংখ্যান :	৫৫৩	প্রভাষক-	৫০
মোট আসন সংখ্যা -	৫৬০	অনুমোদিত অনুপস্থিত শিক্ষক-	১৮
ভর্তিকৃত শিক্ষার্থীর সংখ্যা -	৫৫৩	অননুমোদিত অনুপস্থিত শিক্ষক-	
মোট ছাত্রী সংখ্যা -	৬৫	অধিভুক্ত ও অঙ্গীভূত কলেজ/মাদ্রাসার শিক্ষক সংখ্যা-	
অধ্যয়নরত সর্বমোট শিক্ষার্থী পরিসংখ্যান :	২৪৯৩	কর্মকর্তা ও কর্মচারীদের পরিসংখ্যান :	
মোট শিক্ষার্থী সংখ্যা -	২৪৯৩	কর্মকর্তার সংখ্যা-	৫৩
মোট ছাত্রী সংখ্যা -	২৮৪	কর্মচারীর সংখ্যা-	১২৬
স্নাতক পর্যায়ে		শিক্ষক-শিক্ষার্থী অনুপাত-	২৪.৯৩
স্নাতক সম্মান পর্যায়ে	৬৫	কর্মকর্তা-শিক্ষার্থী অনুপাত-	৪৭.০৩
স্নাতকোত্তর পর্যায়ে	৩০	কর্মচারী-শিক্ষার্থী অনুপাত-	১৯.৭৮
এমফিল, পিএইচডি ও অন্যান্য উচ্চতর পর্যায়ে-			
অধিভুক্ত ও অঙ্গীভূত কলেজের শিক্ষার্থী সংখ্যা -		আবাসিক পরিসংখ্যান:	
মূলবিষয়ভিত্তিক শিক্ষার্থী পরিসংখ্যান :		ছাত্র-	১০৯৪
কলা ও মানবিক-		ছাত্রী-	১৩৬
সামাজিক বিজ্ঞান-		আবাসিক শিক্ষক-	৩৮
শিক্ষা -		কর্মকর্তা-	২৯
ব্যবসায় প্রশাসন-		কর্মচারী-	৪৮
আইন-		২০১৭ সালে সর্বমোট বাজেট:(লক্ষ টাকায়)	
ফার্মেসি-		রাজস্ব ও উন্নয়ন-	১৭৫৩
বিজ্ঞান-		নিজস্ব আয়-	৩৭৪
চিকিৎসা		অন্যান্য-	৪২
কৃষি-		২০১৭ সালে সর্বমোট ব্যয় :(লক্ষ টাকায়)	
প্রকৌশল ও কারিগরি-	২৪৯৩	শিক্ষা খাত-	২৪৯.০০
অন্যান্য	----	গবেষণা খাত-	.৬৬
		গবেষণা বৃত্তি-	---
ডিগ্রিভিত্তিক উত্তীর্ণ পরীক্ষার্থীর সংখ্যা :		বেতন-ভাতা খাত-	১২৩.০০
স্নাতক (পাস)-		পরিবহণ খাত-	৪০.৩২
স্নাতক (সম্মান)-		বিদ্যুৎ খাত-	৭৬.৩৩
স্নাতক (কারিগরি ও প্রযুক্তি)-	৩২৯	অবকাঠামো উন্নয়ন ও রক্ষণাবেক্ষণ খাত-	৫৬.৬০
স্নাতকোত্তর-	২৬	চিকিৎসা খাত-	১.০০
স্নাতকোত্তর (কারিগরি ও প্রযুক্তি)-	৬০	অন্যান্য-	১৪৩০.০৯
এমফিল, পিএইচডি ও অন্যান্য উচ্চতর পর্যায়ে-		গ্রন্থাগারে পাঠোপকরণের বিবরণ : (বই)	৯৯৮২
সার্টিফিকেট, ডিপ্লোমা-		গ্রন্থাগার সামগ্রীর মোট মজুদ সংখ্যা-	১১০৪১
		২০১৭ সালে সংগ্রহীত সংখ্যা(অপয়ঁরংগেডহ)	৯১০/৮৯
শিক্ষার্থী প্রতি ব্যয় :(টাকায়)	১১৫৯২		
অস্বাভাবিক পরিস্থিতির জন্য ক্লাশ না হওয়া দিন-		পরিচালিত গবেষণা প্রকল্পের সংখ্যা :	

৩৪. বরিশাল বিশ্ববিদ্যালয়

প্রতিষ্ঠা সন: ২০১১, কর্ণকাঠি, বরিশাল

ফোন: ০৪৩১-২১৭৭৪৩১, ফ্যাক্স: ০৪৩১-৬১৮২৭

ই-মেইল: pr_monirulislam@yahoo.com, ওয়েবসাইট: www.barisaluniv.edu.bd

বিশ্ববিদ্যালয়ের উল্লেখযোগ্য তথ্য :		শিক্ষক পরিসংখ্যান :	
নিজস্ব জমির পরিমাণ-	৫০ একর	মোট শিক্ষক -	১৮০
ছাত্রাবাস-	৩ টি	মোট মহিলা শিক্ষক -	৬৮
মোট অনুসদ সংখ্যা -	৬ টি	খণ্ডকালীন/চুক্তিভিত্তিক/এডহক শিক্ষক-	--
মোট বিভাগ সংখ্যা -	২৪ টি	পিএইচডি/সমমান ডিগ্রী শিক্ষক -	০৪
মোট ইনস্টিটিউট সংখ্যা -	--	অধ্যাপক-	০১
মোট অধিভুক্ত ও অঙ্গীভূত কলেজ/ মাদ্রাসা সংখ্যা-	--	সহযোগী অধ্যাপক-	০১
		সহকারী অধ্যাপক-	৭০
		প্রভাষক-	১০৮
২০১৮ সালে ভর্তিকৃত শিক্ষার্থী পরিসংখ্যান :		অনুমোদিত অনুপস্থিত শিক্ষক- (শিক্ষাছুটি)	৪১
মোট আসন সংখ্যা -	১৪৪০ টি	অননুমোদিত অনুপস্থিত শিক্ষক-	--
ভর্তিকৃত শিক্ষার্থীর সংখ্যা -	১৩৪৩ জন	অধিভুক্ত ও অঙ্গীভূত কলেজ/মাদ্রাসার শিক্ষক সংখ্যা -	--
মোট ছাত্রী সংখ্যা -	৫৩০ জন	কর্মকর্তা ও কর্মচারীদের পরিসংখ্যান :	
অধ্যয়নরত সর্বমোট শিক্ষার্থী পরিসংখ্যান :		কর্মকর্তার সংখ্যা-	৮৩
মোট শিক্ষার্থী সংখ্যা -	৭৫৯৩ জন	কর্মচারীর সংখ্যা-	২৪৩
মোট ছাত্রী সংখ্যা -	২৭০০ জন	শিক্ষক-শিক্ষার্থী অনুপাত-	১:৪২
স্নাতক পর্যায়ে	--	কর্মকর্তা-শিক্ষার্থী অনুপাত-	১:৯১
স্নাতক সন্মান পর্যায়ে	৬৮৬৭ জন	কর্মচারী-শিক্ষার্থী অনুপাত-	১:৩১
স্নাতকোত্তর পর্যায়ে	৭২৬ জন		
এমফিল, পিএইচডি ও অন্যান্য উচ্চতর পর্যায়ে-	--	আবাসিক পরিসংখ্যান:	
অধিভুক্ত ও অঙ্গীভূত কলেজের শিক্ষার্থী সংখ্যা -	--	ছাত্র-	৮৯৭
মূলবিষয়ভিত্তিক শিক্ষার্থী পরিসংখ্যান :		ছাত্রী-	৩৬৪
বিজ্ঞান ও প্রকৌশল অনুসদ	১৭৫১	আবাসিক শিক্ষক-	১৩
জীব বিজ্ঞান	৮২৮	কর্মকর্তা-	--
কলা ও মানবিক	৯৫৫	কর্মচারী-	--
সামাজিক বিজ্ঞান	১৭৪৫	২০১৮ সালে সর্বমোট বাজেট:(লক্ষ টাকায়)	৩১৮৩.৬৫
ব্যবসায় শিক্ষা	১৯০৫	রাজস্ব ও উন্নয়ন-	২৫৯৭.১২
আইন	৪০৯	নিজস্ব আয়-	৫৮৬.৫৩
		অন্যান্য-	--
ডিগ্রিভিত্তিক উত্তীর্ণ পরীক্ষার্থীর সংখ্যা :		২০১৮ সালে সর্বমোট ব্যয় : (লক্ষ টাকায়)	২৯২৭.৮৫
স্নাতক (পাস)-		শিক্ষা খাত-	২৪৪.০৭
স্নাতক (সন্মান)-		গবেষণা খাত-	৩৮.০০
স্নাতক (কারিগরি ও প্রযুক্তি)-		গবেষণা বৃত্তি-	--
স্নাতকোত্তর-		বেতন-ভাতা খাত-	১৯৩৫.৫৩
স্নাতকোত্তর (কারিগরি ও প্রযুক্তি)-		পরিবহণ খাত-	১০৩.৯৮
এমফিল, পিএইচডি ও অন্যান্য উচ্চতর পর্যায়ে-	--	বিদ্যুৎ খাত-	৪৫.৬৬
সার্টিফিকেট, ডিপ্লোমা-	৪৬৮	অবকাঠামো উন্নয়ন ও রক্ষণাবেক্ষণ খাত-	১৮৯.১৫
	--	চিকিৎসা খাত-	১.৯৫
	২২৩	অন্যান্য-	৩৬৯.৫১
	--	গ্রন্থাগারে পাঠোপকরণের বিবরণ : (বই)	৯০০০ টি
শিক্ষার্থী প্রতি ব্যয় : (টাকায়)		গ্রন্থাগার সামগ্রীর মোট মজুদ সংখ্যা- (বই-৯২৪১ +	৯৭৫৯ টি
অস্বাভাবিক পরিস্থিতির জন্য ক্লাশ না হওয়া দিন-	৩৬,০৫৯/-	জার্নাল ও ম্যাগাজিন ৪২৯ + রিপোর্ট ৮৯)	
	--	২০১৮ সালে সংগ্রহীত সংখ্যা (Acquistion)	৫০০ টি
		পরিচালিত গবেষণা প্রকল্পের সংখ্যা :	২৪ টি

৩৫. রাজশাহী বিজ্ঞান ও প্রযুক্তি বিশ্ববিদ্যালয়

প্রতিষ্ঠা সন: ২০১৩, ভেদভেদী, রাজশাহী-৪৫০০

ফোন: ০৩৫১-৬৩৮৯৩

ই-মেইল: info@rmstu.edu.bd, ওয়েবসাইট: www.rmstu.edu.bd

বিশ্ববিদ্যালয়ের উল্লেখযোগ্য তথ্য :	শিক্ষক পরিসংখ্যান :	
নিজস্ব জমির পরিমাণ-	৬৩.৭ একর	মোট শিক্ষক - ১৫
ছাত্রাবাস-	০২	মোট মহিলা শিক্ষক - ০৭
মোট অনুষদ সংখ্যা -	০২	খণ্ডকালীন/চুক্তিভিত্তিক/এডহক শিক্ষক- ০১
মোট বিভাগ সংখ্যা -	০২	পিএইচডি/সমমান ডিগ্রী শিক্ষক - -
মোট ইনস্টিটিউট সংখ্যা -	-	অধ্যাপক- -
মোট অধিভুক্ত ও অঙ্গীভূত কলেজ/মাদ্রাসা সংখ্যা-	-	সহযোগী অধ্যাপক- ০১
		সহকারী অধ্যাপক- ০১
		প্রভাষক- ১৩
২০১৮ সালে ভর্তিকৃত শিক্ষার্থী পরিসংখ্যান :		অনুমোদিত অনুপস্থিত শিক্ষক- -
মোট আসন সংখ্যা -	১০০	অননুমোদিত অনুপস্থিত শিক্ষক- -
ভর্তিকৃত শিক্ষার্থীর সংখ্যা -	৯৮	অধিভুক্ত ও অঙ্গীভূত কলেজ/ মাদ্রাসার শিক্ষক সংখ্যা - -
মোট ছাত্রী সংখ্যা -	৩৬	কর্মকর্তা ও কর্মচারীদের পরিসংখ্যান :
অধ্যয়নরত সর্বমোট শিক্ষার্থী পরিসংখ্যান :		কর্মকর্তার সংখ্যা- ১৯
মোট শিক্ষার্থী সংখ্যা -	৩৬২	কর্মচারীর সংখ্যা- ৩৬
মোট ছাত্রী সংখ্যা -	১০৩	শিক্ষক-শিক্ষার্থী অনুপাত- ১:২৪
স্নাতক পর্যায়ে	-	কর্মকর্তা-শিক্ষার্থী অনুপাত- ১:১৯
স্নাতক সন্মান পর্যায়ে	৩৬২	কর্মচারী-শিক্ষার্থী অনুপাত- ১:১০
স্নাতকোত্তর পর্যায়ে	-	আবাসিক পরিসংখ্যান:
এমফিল, পিএইচডি ও অন্যান্য উচ্চতর পর্যায়ে-	-	ছাত্র- ১২০
অধিভুক্ত ও অঙ্গীভূত কলেজের শিক্ষার্থী সংখ্যা -	-	ছাত্রী- ৩৩
মূলবিষয়ভিত্তিক শিক্ষার্থী পরিসংখ্যান :		আবাসিক শিক্ষক- -
কলা ও মানবিক-	-	কর্মকর্তা- -
সামাজিক বিজ্ঞান-	-	কর্মচারী- -
শিক্ষা -	-	২০১৮ সালে সর্বমোট বাজেট:(লক্ষ টাকায়)
ব্যবসায় প্রশাসন-	১৮৪	রাজস্ব ও উন্নয়ন- ৬,২৭,০০,০০০.০০
আইন-	-	নিজস্ব আয়- ৭০,০০,০০০.০০
ফার্মেসি-	-	অন্যান্য- -
বিজ্ঞান-	-	২০১৮ সালে সর্বমোট ব্যয় :(লক্ষ টাকায়)
চিকিৎসা	-	শিক্ষা খাত- ১১,৮২,৫৯৫.০০
কৃষি-	-	গবেষণা খাত- ৩,৬৪,৯১৯.০০
প্রকৌশল ও কারিগরি-	১৭৮	গবেষণা বৃত্তি- -
জীব বিজ্ঞান	-	বেতন-ভাতা খাত- ২,২৫,০২,২২৫.০০
অন্যান্য	-	পরিবহণ খাত- ১,৩৪,৪৬,৫০২.০০
ডিগ্রিভিত্তিক উত্তীর্ণ পরীক্ষার্থীর সংখ্যা :	-	বিদ্যুৎ খাত- ২,৬৭,৩১১.০০
স্নাতক (পাস)-	-	অবকাঠামো উন্নয়ন ও রক্ষণাবেক্ষণ খাত- ৫,৬১,৫০৯.০০
স্নাতক (সম্মান)-	-	চিকিৎসা খাত- ৪৯,৪১১.০০
স্নাতক (কারিগরি ও প্রযুক্তি)-	-	অন্যান্য- ৯৯,৪৩,১৭৮.০০
স্নাতকোত্তর-	-	গ্রন্থাগারে পাঠোপকরণের বিবরণ : (বই)
স্নাতকোত্তর (কারিগরি ও প্রযুক্তি)-	-	গ্রন্থাগার সামগ্রীর মোট মজুদ সংখ্যা- ১১৫১ টি
এমফিল, পিএইচডি ও অন্যান্য উচ্চতর পর্যায়ে-	-	২০১৮ সালে সংগ্রহীত সংখ্যা (Acquistion) ৪১৫ টি
সার্টিফিকেট, ডিপ্লোমা-	-	পরিচালিত গবেষণা প্রকল্পের সংখ্যা :
শিক্ষার্থী প্রতি ব্যয় :(টাকায়)	১,৩১,৯২৩.০৪১	
অস্বাভাবিক পরিস্থিতির জন্য ক্লাশ না হওয়া দিন-	০৫	

৩৬. বঙ্গবন্ধু শেখ মুজিবুর রহমান মেরিটাইম ইউনিভার্সিটি, বাংলাদেশ

প্রতিষ্ঠা সন: ২০১৩, চর রাজমাটিয়া, বন্দর, চট্টগ্রাম
ফোন: ০২-৫৮০৫১০০৪, ফ্যাক্স: ০২-৫৮০৫১০১০

ই-মেইল: info@bsmmu.edu.bd, ওয়েবসাইট: www.bsmmu.edu.bd

বিশ্ববিদ্যালয়ের উল্লেখযোগ্য তথ্য :		শিক্ষক পরিসংখ্যান :	
নিজস্ব জমির পরিমাণ-	১০৬.৬৬ একর	মোট শিক্ষক -	১৮
ছাত্রাবাস-	২টি	মোট মহিলা শিক্ষক -	০৮
মোট অনুষদ সংখ্যা -	০৫	খণ্ডকালীন/চুক্তিভিত্তিক/এডহক শিক্ষক-	৩২
মোট বিভাগ সংখ্যা -	০৭	পিএইচডি/সমমান ডিগ্রী শিক্ষক -	
মোট ইনস্টিটিউট সংখ্যা -	০০	অধ্যাপক-	০৩
মোট অধিভুক্ত ও অঙ্গীভূত কলেজ/ মাদ্রাসা সংখ্যা-	০১	সহযোগী অধ্যাপক-	
		সহকারী অধ্যাপক-	০৮
		প্রভাষক-	১৫
২০১৮ সালে ভর্তিকৃত শিক্ষার্থী পরিসংখ্যান :		অনুমোদিত অনুপস্থিত শিক্ষক-	০২
মোট আসন সংখ্যা -	২০৫	অননুমোদিত অনুপস্থিত শিক্ষক-	
ভর্তিকৃত শিক্ষার্থী সংখ্যা -	১৩১	অধিভুক্ত ও অঙ্গীভূত কলেজ/মাদ্রাসার শিক্ষক সংখ্যা-	১৪
মোট ছাত্রী সংখ্যা -	৩৩	কর্মকর্তা ও কর্মচারীদের পরিসংখ্যান :	
অধ্যয়নরত সর্বমোট শিক্ষার্থী পরিসংখ্যান :		কর্মকর্তার সংখ্যা-	২৫
মোট শিক্ষার্থী সংখ্যা -	৩০০	কর্মচারীর সংখ্যা-	৬৯
মোট ছাত্রী সংখ্যা -		শিক্ষক-শিক্ষার্থী অনুপাত-	১:৯.৪
স্নাতক পর্যায়ে		কর্মকর্তা- শিক্ষার্থী অনুপাত-	১:১২
স্নাতক সম্মান পর্যায়ে	১৭৭	কর্মচারী-শিক্ষার্থী অনুপাত-	১:৩.৯৭
স্নাতকোত্তর পর্যায়ে	৯৭	আবাসিক পরিসংখ্যান:	
এমফিল, পিএইচডি ও অন্যান্য উচ্চতর পর্যায়ে-		ছাত্র-	৪৪
অধিভুক্ত ও অঙ্গীভূত কলেজের শিক্ষার্থী সংখ্যা -	৪৯৬	ছাত্রী-	৩২
মূলবিষয়ভিত্তিক শিক্ষার্থী পরিসংখ্যান :		আবাসিক শিক্ষক-	২
কলা ও মানবিক-		কর্মকর্তা-	
সামাজিক বিজ্ঞান-		কর্মচারী-	
শিক্ষা -		২০১৮ সালে সর্বমোট বাজেট(টাকায়)	২১,৮০,৫২,৯৫৮.৬৭
ব্যবসায় প্রশাসন-		রাজস্ব ও উন্নয়ন-	২০,৮০,০০,০০০.০০
আইন- (এলএলএম মেরিটাইম ল)	২৯	নিজস্ব আয়-	১,০০,৫২,৯৫৮.৬৭
পোর্ট এন্ড শিপিং ম্যানেজমেন্ট	২৯	অন্যান্য-	
মাস্টার ইন মেরিটাইম বিজনেস	১৮	২০১৮ সালে সর্বমোট ব্যয় (টাকায়)	১৯,১৬,৩৭,১১৩.৪৩
মাস্টার ইন মেরিটাইম সাইন্স	১২	শিক্ষা খাত-	৯৩,৩৪,৮৪৬.৩৮
কৃষি-		গবেষণা খাত-	১৪,২১,১২৫.০০
প্রকৌশল ও কারিগরি-	৬৪	গবেষণা বৃত্তি-	
বিজ্ঞান	১১৩	বেতন-ভাতা খাত-	৬,৯০,৮৪,৬৮৮.২২
জীব বিজ্ঞান	৯	পরিবহণ খাত-	
অন্যান্য		বিদ্যুৎ খাত-	১০,৭৯,৭৭২.৫৯
ডিগ্রিভিত্তিক উত্তীর্ণ পরীক্ষার্থীর সংখ্যা :		অবকাঠামো উন্নয়ন ও রক্ষণাবেক্ষণ খাত-	১৪,২৩,৬৭৪.৫১
স্নাতক (পাস)-	৪০	চিকিৎসা খাত-	২,৫৭,৮৪৮.৪৪
স্নাতক (সম্মান)-	৬১	অন্যান্য-	১০,৯০,৩৫,১৫৮.২৯
স্নাতক (কারিগরি ও প্রযুক্তি)-		গ্রন্থাগারে পাঠোপকরণের বিবরণ : (বই)	২৬৫৯
স্নাতকোত্তর-	৩৫	গ্রন্থাগার সামগ্রীর মোট মজুদ সংখ্যা-	২৯২৩
স্নাতকোত্তর (কারিগরি ও প্রযুক্তি)-		২০১৮ সালে সংগ্রহীত সংখ্যা (Acquisition)	১২৪৩
এমফিল, পিএইচডি ও অন্যান্য উচ্চতর পর্যায়ে-		পরিচালিত গবেষণা প্রকল্পের সংখ্যা :	
সার্টিফিকেট, ডিপ্লোমা-	৪৬		
শিক্ষার্থী প্রতি ব্যয় : (টাকায়)			
অস্বাভাবিক পরিস্থিতির জন্য ক্লাশ না হওয়া দিন-			

৩৭. ইসলামি আরবি বিশ্ববিদ্যালয়

প্রতিষ্ঠা সন: ২০১৩, বহিলা, মোহাম্মদপুর, ঢাকা-১২০৭
ফোন: ০২-৫৫০০০২৩৭-৬, ফ্যাক্স: ০২-৫৫০০০২৭৮

ই-মেইল: iaudhaka@gmail.com, ওয়েবসাইট: www.iau.edu.bd

বিশ্ববিদ্যালয়ের উল্লেখযোগ্য তথ্য :	শিক্ষক পরিসংখ্যান :	
নিজস্ব জমির পরিমাণ-	মোট শিক্ষক -	০৮জন
ছাত্রাবাস-	মোট মহিলা শিক্ষক -	০১জন
মোট অনুষদ সংখ্যা -	খণ্ডকালীন/চুক্তিভিত্তিক/এডহক শিক্ষক-	০১জন
মোট বিভাগ সংখ্যা -	পিএইচডি/সমমান ডিগ্রী শিক্ষক -	০২জন
মোট ইনস্টিটিউট সংখ্যা -	অধ্যাপক-	০১জন
মোট অধিভুক্ত ও অঙ্গীভূত কলেজ/মাদ্রাসা সংখ্যা-	সহযোগী অধ্যাপক-	
	সহকারী অধ্যাপক-	০১জন
	প্রভাষক-	০৬জন
২০১৮ সালে ভর্তিকৃত শিক্ষার্থী পরিসংখ্যান :	অনুমোদিত অনুপস্থিত শিক্ষক-	
মোট আসন সংখ্যা -	অননুমোদিত অনুপস্থিত শিক্ষক-	
ভর্তিকৃত শিক্ষার্থীর সংখ্যা -	অধিভুক্ত ও অঙ্গীভূত কলেজ/মাদ্রাসার শিক্ষক সংখ্যা-	
মোট ছাত্রী সংখ্যা -	কর্মকর্তা ও কর্মচারীদের পরিসংখ্যান :	
অধ্যয়নরত সর্বমোট শিক্ষার্থী পরিসংখ্যান :	কর্মকর্তার সংখ্যা-	৭৪ জন
মোট শিক্ষার্থী সংখ্যা -	কর্মচারীর সংখ্যা-	৮৯জন
মোট ছাত্রী সংখ্যা -	শিক্ষক-শিক্ষার্থী অনুপাত-	
স্নাতক পর্যায়ে	কর্মকর্তা-শিক্ষার্থী অনুপাত-	
স্নাতক সন্মান পর্যায়ে	কর্মচারী-শিক্ষার্থী অনুপাত-	
স্নাতকোত্তর পর্যায়ে	আবাসিক পরিসংখ্যান:	
এমফিল, পিএইচডি ও অন্যান্য উচ্চতর পর্যায়ে-	ছাত্র-	
অধিভুক্ত ও অঙ্গীভূত মাদরাসার শিক্ষার্থী সংখ্যা -	ছাত্রী-	
মূলবিষয়ভিত্তিক শিক্ষার্থী পরিসংখ্যান :	আবাসিক শিক্ষক-	
কলা ও মানবিক-	কর্মকর্তা-	
সামাজিক বিজ্ঞান-	কর্মচারী-	
শিক্ষা -	২০১৮ সালে সর্বমোট বাজেট:(লক্ষ টাকায়)	২৪,২২,৮২,৩৫০
ব্যবসায় প্রশাসন-	রাজস্ব ও উন্নয়ন-	
আইন-	নিজস্ব আয়-	২৪,১০,৩২,৩৫০
ফার্মেসি-	অন্যান্য-	১২,৫০,০০০
বিজ্ঞান-	২০১৮ সালে সর্বমোট ব্যয় :(লক্ষ টাকায়)	১৬,৪৫,২৫,১৭৯
চিকিৎসা	শিক্ষা খাত-	৫,৩২,১৫,৭৮৯
কৃষি-	গবেষণা খাত-	
প্রকৌশল ও কারিগরি-	গবেষণা বৃত্তি-	
জীব বিজ্ঞান	বেতন-ভাতা খাত-	৩,৩৫,১৫,২৭৪
অন্যান্য	পরিবহণ খাত-	১২,৪০,২২৯
ডিগ্রিভিত্তিক উত্তীর্ণ পরীক্ষার্থীর সংখ্যা :	বিদ্যুৎ খাত-	১,৫১,৮৭১
স্নাতক (পাস)-	অবকাঠামো উন্নয়ন ও রক্ষণাবেক্ষণ খাত-	২৭,৭৬,৬৪১
স্নাতক (সন্মান)-	চিকিৎসা খাত-	১৫,১৬,৭৬৫
স্নাতক (কারিগরি ও প্রযুক্তি)-	অন্যান্য-	৭,২১,০৮,৬১০
স্নাতকোত্তর-	গ্রন্থাগারে পাঠোপকরণের বিবরণ : (বই)	
স্নাতকোত্তর (কারিগরি ও প্রযুক্তি)-	গ্রন্থাগার সামগ্রীর মোট মজুদ সংখ্যা-	
এমফিল, পিএইচডি ও অন্যান্য উচ্চতর পর্যায়ে-	২০১৮ সালে সংগ্রহীত সংখ্যা (Acquisition)	
সার্টিফিকেট, ডিপ্লোমা-	পরিচালিত গবেষণা প্রকল্পের সংখ্যা :	
শিক্ষার্থী প্রতি ব্যয় :(টাকায়)		
অস্বাভাবিক পরিস্থিতির জন্য ক্লাশ না হওয়া দিন-		

৩৮. চট্টগ্রাম মেডিকেল বিশ্ববিদ্যালয়

প্রতিষ্ঠা সন: ২০১৬, বিআইটিআইডি ভবন, সলিমপুর ফৌজদারহাট, চট্টগ্রাম।
ফোন: ৮৮০৩১২৭৮০৪২৮, ফ্যাক্স: ৮৮০৩১২৭৮৪২৮
ই-মেইল: ismailbangladesh@yahoo.com, ওয়েবসাইট: www.cmu.edu.bd

বিশ্ববিদ্যালয়ের উল্লেখযোগ্য তথ্য :		শিক্ষক পরিসংখ্যান :	
নিজস্ব জমির পরিমাণ-	২৩.৯২ একর		
ছাত্রাবাস-	পক্রিয়াধীন		
মোট অনুঘদ সংখ্যা -	১		
মোট বিভাগ সংখ্যা -			
মোট ইনস্টিটিউট সংখ্যা -			
মোট অধিভুক্ত ও অঙ্গীভূত কলেজ/ মাদ্রাসা সংখ্যা-	২৭		
২০১৮ সালে ভর্তিকৃত শিক্ষার্থী পরিসংখ্যান :			
মোট আসন সংখ্যা -	২২০৬		
ভর্তিকৃত শিক্ষার্থীর সংখ্যা -	১৮৮৯		
মোট ছাত্রী সংখ্যা -	১১১২	অধিভুক্ত ও অঙ্গীভূত কলেজ/মাদ্রাসার শিক্ষক সংখ্যা-	১৮১৭
অধ্যয়নরত সর্বমোট শিক্ষার্থী পরিসংখ্যান :		কর্মকর্তা ও কর্মচারীদের পরিসংখ্যান :	
মোট শিক্ষার্থী সংখ্যা -	১৮৮৯	কর্মকর্তার সংখ্যা-	০৬
মোট ছাত্রী সংখ্যা -	১১১২	কর্মচারীর সংখ্যা-	২৬
স্নাতক পর্যায়ে		শিক্ষক-শিক্ষার্থী অনুপাত-	১:১.২১
স্নাতক সম্মান পর্যায়ে		কর্মকর্তা-শিক্ষার্থী অনুপাত-	
স্নাতকোত্তর পর্যায়ে		কর্মচারী-শিক্ষার্থী অনুপাত-	
এমফিল, পিএইচডি ও অন্যান্য উচ্চতর পর্যায়ে-		আবাসিক পরিসংখ্যান:	
অধিভুক্ত ও অঙ্গীভূত কলেজের শিক্ষার্থী সংখ্যা -		ছাত্র-	
মূলবিষয়ভিত্তিক শিক্ষার্থী পরিসংখ্যান :		ছাত্রী-	
কলা ও মানবিক-		আবাসিক শিক্ষক-	
সামাজিক বিজ্ঞান-		কর্মকর্তা-	
শিক্ষা -		কর্মচারী-	
ব্যবসায় প্রশাসন-		২০১৮ সালে সর্বমোট বাজেট:(লক্ষ টাকায়)	৪৬৪.০০ লক্ষ টাকা
আইন-		রাজস্ব ও উন্নয়ন-	
ফার্মেসি-		নিজস্ব আয়-	৩৩০.৭২ লক্ষ টাকা
বিজ্ঞান-		অন্যান্য-	
চিকিৎসা	২২০৬	২০১৮ সালে সর্বমোট ব্যয় :(লক্ষ টাকায়)	৩০৭.৩৪ লক্ষ টাকা
কৃষি-		শিক্ষা খাত-	
প্রকৌশল ও কারিগরি-		গবেষণা খাত-	
জীব বিজ্ঞান		গবেষণা বৃত্তি-	
অন্যান্য		বেতন-ভাতা খাত-	৭১.৬০ লক্ষ টাকা
ডিগ্রিভিত্তিক উত্তীর্ণ পরীক্ষার্থীর সংখ্যা :		পরিবহণ খাত-	১৩২.৬৮ লক্ষ টাকা
স্নাতক (পাস)-		বিদ্যুৎ খাত-	
স্নাতক (সম্মান)-		অবকাঠামো উন্নয়ন ও রক্ষণাবেক্ষণ খাত-	
স্নাতক (কারিগরি ও প্রযুক্তি)-		চিকিৎসা খাত-	
স্নাতকোত্তর-		অন্যান্য-	১০৩.০৬ লক্ষ টাকা
স্নাতকোত্তর (কারিগরি ও প্রযুক্তি)-		গ্রন্থাগারে পাঠোপকরণের বিবরণ : (বই)	
এমফিল, পিএইচডি ও অন্যান্য উচ্চতর পর্যায়ে-		গ্রন্থাগার সামগ্রীর মোট মজুদ সংখ্যা-	
সার্টিফিকেট, ডিপ্লোমা-		২০১৮ সালে সংগ্রহীত সংখ্যা (Acquisition)	
শিক্ষার্থী প্রতি ব্যয় :(টাকায়)		পরিচালিত গবেষণা প্রকল্পের সংখ্যা :	
অস্বাভাবিক পরিস্থিতির জন্য ক্লাশ না হওয়া দিন-			

৩৯. রাজশাহী মেডিকেল বিশ্ববিদ্যালয়, রাজশাহী

প্রতিষ্ঠা সন: ২০১৬, রাজশাহী মেডিকেল কলেজ হাসপাতাল ক্যাম্পাস, রাজশাহী-৬০০০।

ফোন: ০৭২১-৭৭৩৪৫৩,

ই-মেইল: rajshahi.mu@gmail.com, ওয়েবসাইট: www.rmu.edu.bd

বিশ্ববিদ্যালয়ের উল্লেখযোগ্য তথ্য :	শিক্ষক পরিসংখ্যান :	
নিজস্ব জমির পরিমাণ-	মোট শিক্ষক -	
ছাত্রাবাস-	মোট মহিলা শিক্ষক -	
মোট অনুশদ সংখ্যা -	খণ্ডকালীন/চুক্তিভিত্তিক/এডহক শিক্ষক-	
মোট বিভাগ সংখ্যা -	পিএইচডি/সমমান ডিগ্রী শিক্ষক -	
মোট ইনস্টিটিউট সংখ্যা -	অধ্যাপক-	
মোট অধিভুক্ত ও অঙ্গীভূত কলেজ/মাদ্রাসা সংখ্যা- ৪৯ টি	সহযোগী অধ্যাপক-	
	সহকারী অধ্যাপক-	
	প্রভাষক-	
২০১৮ সালে ভর্তিকৃত শিক্ষার্থী পরিসংখ্যান :	অনুমোদিত অনুপস্থিত শিক্ষক-	
মোট আসন সংখ্যা - ৩৯৪৫ জন	অননুমোদিত অনুপস্থিত শিক্ষক-	
ভর্তিকৃত শিক্ষার্থীর সংখ্যা - ৩৭৪৯ জন	অধিভুক্ত ও অঙ্গীভূত কলেজ/মাদ্রাসার শিক্ষক সংখ্যা- ২৯৯৬ জন	
মোট ছাত্রী সংখ্যা - ২৩৮২ জন	কর্মকর্তা ও কর্মচারীদের পরিসংখ্যান :	
অধ্যয়নরত সর্বমোট শিক্ষার্থী পরিসংখ্যান :	কর্মকর্তার সংখ্যা-	
মোট শিক্ষার্থী সংখ্যা - ৩৭৪৯ জন	কর্মচারীর সংখ্যা-	
মোট ছাত্রী সংখ্যা - ২৩৮২ জন	শিক্ষক-শিক্ষার্থী অনুপাত- ৪:৫	
স্নাতক পর্যায়ে	কর্মকর্তা-শিক্ষার্থী অনুপাত-	
স্নাতক সম্মান পর্যায়ে	কর্মচারী-শিক্ষার্থী অনুপাত-	
স্নাতকোত্তর পর্যায়ে	আবাসিক পরিসংখ্যান:	
এমফিল, পিএইচডি ও অন্যান্য উচ্চতর পর্যায়ে-	ছাত্র-	
অধিভুক্ত ও অঙ্গীভূত কলেজের শিক্ষার্থী সংখ্যা - ৩৭৪৯ জন	ছাত্রী-	
মূলবিষয়ভিত্তিক শিক্ষার্থী পরিসংখ্যান :	আবাসিক শিক্ষক-	
কলা ও মানবিক-	কর্মকর্তা-	
সামাজিক বিজ্ঞান-	কর্মচারী-	
শিক্ষা -	২০১৮ সালে সর্বমোট বাজেট: (লক্ষ টাকায়)	
ব্যবসায় প্রশাসন-	বিমক কর্তৃক ৪১৫.০০ লক্ষ	
আইন-	নিজস্ব আয়- ২০০.০০ লক্ষ	
ফার্মেসি-	অন্যান্য-	
বিজ্ঞান-	২০১৮ সালে সর্বমোট ব্যয় : (লক্ষ টাকায়) ১৯২.০১ (লক্ষ)	
চিকিৎসা ৩৭৪৯ জন	শিক্ষা খাত-	
কৃষি-	গবেষণা খাত-	
প্রকৌশল ও কারিগরি-	গবেষণা বৃত্তি-	
জীব বিজ্ঞান	বেতন-ভাতা খাত- ৪২.৭৯ লক্ষ	
অন্যান্য	পরিবহণ খাত-	
ডিগ্রিভিত্তিক উত্তীর্ণ পরীক্ষার্থীর সংখ্যা :	বিদ্যুৎ খাত-	
স্নাতক (পাস)-	অবকাঠামো উন্নয়ন ও রক্ষণাবেক্ষণ খাত- ১.০৮ লক্ষ	
স্নাতক (সম্মান)-	চিকিৎসা খাত-	
স্নাতক (কারিগরি ও প্রযুক্তি)-	অন্যান্য- ১৪৮.১৪ লক্ষ	
স্নাতকোত্তর-	গ্রন্থাগারে পাঠোপকরণের বিবরণ : (বই)	
স্নাতকোত্তর (কারিগরি ও প্রযুক্তি)-	গ্রন্থাগার সামগ্রীর মোট মজুদ সংখ্যা-	
এমফিল, পিএইচডি ও অন্যান্য উচ্চতর পর্যায়ে-	২০১৮ সালে সংগ্রহীত সংখ্যা (Acquisition)	
সার্টিফিকেট, ডিপ্লোমা-	পরিচালিত গবেষণা প্রকল্পের সংখ্যা :	
শিক্ষার্থী প্রতি ব্যয় : (টাকায়)		
অস্বাভাবিক পরিস্থিতির জন্য ক্লাশ না হওয়া দিন-		

৪০. রবীন্দ্র বিশ্ববিদ্যালয়, বাংলাদেশ

প্রতিষ্ঠা সন: ২০১৬, ৭১/১, কান্দাপাড়া, শাহজাদপুর, সিরাজগঞ্জ।

ফোন: ০১৭৭৫০৫৩২৮৩

ই-মেইল: rabindrauniversity2017@gmail.com, ওয়েবসাইট: www.rub.ac.bd

বিশ্ববিদ্যালয়ের উল্লেখযোগ্য তথ্য :		শিক্ষক পরিসংখ্যান :	
নিজস্ব জমির পরিমাণ-	--	মোট শিক্ষক -	৯
ছাত্রাবাস-	১টি	মোট মহিলা শিক্ষক -	৩
মোট অনুষদ সংখ্যা -	৪টি	খণ্ডকালীন/চুক্তিভিত্তিক/এডহক শিক্ষক-	--
মোট বিভাগ সংখ্যা -	৫টি	পিএইচডি/সমমান ডিগ্রী শিক্ষক -	২
মোট ইনস্টিটিউট সংখ্যা -	--	অধ্যাপক-	--
মোট অধিভুক্ত ও অঙ্গীভূত কলেজ/মাদ্রাসা সংখ্যা-	--	সহযোগী অধ্যাপক-	--
		সহকারী অধ্যাপক-	১
		প্রভাষক-	৮
২০১৮ সালে ভর্তিকৃত শিক্ষার্থী পরিসংখ্যান :		অনুমোদিত অনুপস্থিত শিক্ষক-	--
মোট আসন সংখ্যা -	১১৩	অননুমোদিত অনুপস্থিত শিক্ষক-	--
ভর্তিকৃত শিক্ষার্থীর সংখ্যা -	১১৩	অধিভুক্ত ও অঙ্গীভূত কলেজ/মাদ্রাসার শিক্ষক সংখ্যা-	--
মোট ছাত্রী সংখ্যা -	৩৭	কর্মকর্তা ও কর্মচারীদের পরিসংখ্যান :	
অধ্যয়নরত সর্বমোট শিক্ষার্থী পরিসংখ্যান :		কর্মকর্তার সংখ্যা-	৯
মোট শিক্ষার্থী সংখ্যা -	১০৩	কর্মচারীর সংখ্যা-	৩০
মোট ছাত্রী সংখ্যা -	--	শিক্ষক-শিক্ষার্থী অনুপাত-	১ : ১২.৫৫
স্নাতক পর্যায়ে	--	কর্মকর্তা-শিক্ষার্থী অনুপাত-	১ : ৫.৬৫
স্নাতক সম্মান পর্যায়ে	৩৫	কর্মচারী-শিক্ষার্থী অনুপাত-	১ : ৩.৪২
স্নাতকোত্তর পর্যায়ে	--	আবাসিক পরিসংখ্যান:	
এমফিল, পিএইচডি ও অন্যান্য উচ্চতর পর্যায়ে-	--	ছাত্র-	--
অধিভুক্ত ও অঙ্গীভূত কলেজের শিক্ষার্থী সংখ্যা -	--	ছাত্রী-	১৯
মূলবিষয়ভিত্তিক শিক্ষার্থী পরিসংখ্যান :	--	আবাসিক শিক্ষক-	--
কলা ও মানবিক-	৭৫	কর্মকর্তা-	--
সামাজিক বিজ্ঞান-	৩৮	কর্মচারী-	--
শিক্ষা -	--	২০১৮ সালে সর্বমোট বাজেট:(লক্ষ টাকায়)	
ব্যবসায় প্রশাসন-	--	রাজস্ব ও উন্নয়ন-	৫১০.০০
আইন-	--	নিজস্ব আয়-	৩৭.০০
ফার্মেসি-	--	অন্যান্য-	--
বিজ্ঞান-	--	২০১৮ সালে সর্বমোট ব্যয় :(লক্ষ টাকায়)	৫৪৭.০০
চিকিৎসা	--	শিক্ষা খাত-	২.০০
কৃষি-	--	গবেষণা খাত-	--
প্রকৌশল ও কারিগরি-	--	গবেষণা বৃত্তি-	--
জীব বিজ্ঞান	--	বেতন-ভাতা খাত-	১৯৬.৫০
অন্যান্য	--	পরিবহণ খাত-	২৪২.৫০
ডিগ্রিভিত্তিক উত্তীর্ণ পরীক্ষার্থীর সংখ্যা :		বিদ্যুৎ খাত-	২.৫০
স্নাতক (পাস)-	--	অবকাঠামো উন্নয়ন ও রক্ষণাবেক্ষণ খাত-	৫৩.০০
স্নাতক (সম্মান)-	--	চিকিৎসা খাত-	০.৭৫
স্নাতক (কারিগরি ও প্রযুক্তি)-	--	অন্যান্য-	৩০৬.২৫
স্নাতকোত্তর-	--	গ্রন্থাগারে পাঠোপকরণের বিবরণ : (বই)	--
স্নাতকোত্তর (কারিগরি ও প্রযুক্তি)-	--	গ্রন্থাগার সামগ্রীর মোট মজুদ সংখ্যা-	--
এমফিল, পিএইচডি ও অন্যান্য উচ্চতর পর্যায়ে-	--	২০১৮ সালে সংগ্রহীত সংখ্যা (Acquisition)	--
সার্টিফিকেট, ডিপ্লোমা-	--	পরিচালিত গবেষণা প্রকল্পের সংখ্যা :	--
শিক্ষার্থী প্রতি ব্যয়: (টাকায়)	৪৮৪০৭০.০০		
আস্বাভাবিক পরিস্থিতির জন্য ক্লাশ না হওয়া দিন-	৭১		

৪১. বঙ্গবন্ধু শেখ মুজিবুর রহমান ডিজিটাল বিশ্ববিদ্যালয়, বাংলাদেশ

২০১৬ সালে ৩১ নং আইন দ্বারা প্রতিষ্ঠিত হয়। সম্প্রতিকালে এ বিশ্ববিদ্যালয়ে ভিসি নিয়োগ দেয়া হয়েছে এবং শিক্ষা কার্যক্রম শুরু হয়েছে।

৪২. শেখ হাসিনা বিশ্ববিদ্যালয়, নেত্রকোনা

২০১৮ সালে ৯ নং আইন দ্বারা প্রতিষ্ঠিত হয়। সম্প্রতিকালে এ বিশ্ববিদ্যালয়ে ভিসি নিয়োগ দেয়া হয়েছে এবং শিক্ষা কার্যক্রম শুরু হয়েছে।

৪৩. খুলনা কৃষি বিশ্ববিদ্যালয়

২০১৫ সালে ১২ নং আইন দ্বারা প্রতিষ্ঠিত হয়। সম্প্রতিকালে এ বিশ্ববিদ্যালয়ে ভিসি নিয়োগ দেয়া হয়েছে এবং শিক্ষা কার্যক্রম শুরু হয়েছে।

৪৪. বঙ্গমাতা শেখ ফজিলাতুন্নেছা মুজিব বিজ্ঞান ও প্রযুক্তি বিশ্ববিদ্যালয়

২০১৭ সালে ২৪ নং আইন দ্বারা প্রতিষ্ঠিত হয়েছে এবং শিক্ষা কার্যক্রম শুরু করা হয়েছে।

৪৫. সিলেট মেডিকেল বিশ্ববিদ্যালয়

সিলেট মেডিকেল বিশ্ববিদ্যালয়ের শিক্ষা কার্যক্রম শুরু করা হয়েছে।

২.১.২: সরকারি বিশ্ববিদ্যালয়সমূহের তথ্য ও পরিসংখ্যানভিত্তিক প্রতিবেদন

ক) সরকারি বিশ্ববিদ্যালয়, অধিভুক্ত, অঙ্গীভূত কলেজ ও মাদ্রাসার পরিসংখ্যান: ২০১৮ সালে সরকারি বিশ্ববিদ্যালয়ের সংখ্যা ৪৫টি। ২০১৭ ও ২০১৮ সালের তুলনামূলক আলোচনা করলে দেখা যায় যে, ২০১৮ সনে নতুন সরকারি বিশ্ববিদ্যালয়ের সংখ্যা বেড়েছে ৫টি, অনুষদ ২০৬টির স্থলে হয়েছে ২২১টি, বিভাগ ১০৪৬টির স্থলে হয়েছে ১,১১৭টি, ইন্সটিটিউট রয়েছে ৬৯টি এবং অধিভুক্ত ও অঙ্গীভূত কলেজ/মাদ্রাসার সংখ্যা ২০১৮ সনে ছিল ৫,২৪৯টি। সারণি ২.১.১-এ সরকারি বিশ্ববিদ্যালয়সমূহের অনুষদ, বিভাগ, ইন্সটিটিউট এবং এদের অধীনে অধিভুক্ত ও অঙ্গীভূত কলেজ/মাদ্রাসার পরিসংখ্যান সন্নিবেশিত হয়েছে।

মন্তব্য: এ বছর সরকারি বিশ্ববিদ্যালয়ের ক্ষেত্রে সংখ্যা বেড়েছে ৫টি, অনুষদ ১৫টি ও ইন্সটিটিউট ০টি এবং বিশ্ববিদ্যালয়ে বিভাগ সংখ্যা বেড়েছে ৭১টি, যা সরকারি বিশ্ববিদ্যালয়সমূহের একাডেমিক কার্যক্রম বৃদ্ধিতে গুরুত্ব বহন করে।

সারণি ২.১.২.১: সরকারি বিশ্ববিদ্যালয়সমূহের অনুষদ, বিভাগ, ইন্সটিটিউট এবং এদের অধিভুক্ত ও অঙ্গীভূত কলেজ/মাদ্রাসার পরিসংখ্যান

ক্রমিক নং	বিশ্ববিদ্যালয়	অনুষদ সংখ্যা/ স্কুল	বিভাগ সংখ্যা/ প্রোগ্রাম	ইন্সটিটিউট সংখ্যা/গবেষণা কেন্দ্র/ ল্যাব্জয়েজ সেন্টার	অধিভুক্ত ও অঙ্গীভূত কলেজ/ মাদ্রাসা সংখ্যা
১.	ঢাকা বিশ্ববিদ্যালয়	১৩	৮৩	১২	১২৩
২.	রাজশাহী বিশ্ববিদ্যালয়	১০	৫৯	৬	১৮
৩.	বাংলাদেশ কৃষি বিশ্ববিদ্যালয়	৬	৪৩	৪	১
৪.	বাংলাদেশ প্রকৌশল বিশ্ববিদ্যালয়	৫	১৮	৬	০
৫.	চট্টগ্রাম বিশ্ববিদ্যালয়	১০	৪৮	৭	২৬
৬.	জাহাঙ্গীরনগর বিশ্ববিদ্যালয়	৬	৩৪	৩	০
৭.	ইসলামী বিশ্ববিদ্যালয়	৮	৩৩	১	১২৭৮
৮.	শাহজালাল বিজ্ঞান ও প্রযুক্তি বিশ্ববিদ্যালয়	৭	২৮	২	১২
৯.	খুলনা বিশ্ববিদ্যালয়	৮	২৮	২	১
১০.	জাতীয় বিশ্ববিদ্যালয়	০	৩৬	১	২২৬৮
১১.	বাংলাদেশ উন্মুক্ত বিশ্ববিদ্যালয়	৬	৫৪	০	০
১২.	বঙ্গবন্ধু শেখ মুজিব মেডিক্যাল বিশ্ববিদ্যালয়	৮	৫৬	১	৪২
১৩.	বঙ্গবন্ধু শেখ মুজিবুর রহমান কৃষি বিশ্ববিদ্যালয়	৫	৩৫	০	০
১৪.	হাজী মোহাম্মদ দানেশ বিজ্ঞান ও প্রযুক্তি বিশ্ববিদ্যালয়	৯	৪৪	১	১
১৫.	শেরেবাংলা কৃষি বিশ্ববিদ্যালয়	৪	৩৫	১	০
১৬.	মাওলানা ভাসানী বিজ্ঞান ও প্রযুক্তি বিশ্ববিদ্যালয়	৫	১৫	০	০
১৭.	রাজশাহী প্রকৌশল ও প্রযুক্তি বিশ্ববিদ্যালয়	৪	১৮	২	০
১৮.	ঢাকা প্রকৌশল ও প্রযুক্তি বিশ্ববিদ্যালয়	৪	১৩	৪	০
১৯.	পটুয়াখালী বিজ্ঞান ও প্রযুক্তি বিশ্ববিদ্যালয়	৮	৫৮	০	০
২০.	চট্টগ্রাম প্রকৌশল ও প্রযুক্তি বিশ্ববিদ্যালয়	৫	১৫	৩	০
২১.	খুলনা প্রকৌশল ও প্রযুক্তি বিশ্ববিদ্যালয়	৩	১৮	৩	০
২২.	জগন্নাথ বিশ্ববিদ্যালয়	৬	৩৬	২	০

ক্রমিক নং	বিশ্ববিদ্যালয়	অনুষদ সংখ্যা/ স্কুল	বিভাগ সংখ্যা/ প্রোগ্রাম	ইন্সটিটিউট সংখ্যা/গবেষণা কেন্দ্র/ ল্যাব্জয়েজ সেন্টার	অধিভুক্ত ও অঙ্গীভূত কলেজ/ মাদ্রাসা সংখ্যা
২৩.	নোয়াখালী বিজ্ঞান ও প্রযুক্তি বিশ্ব:	৬	২৮	২	০
২৪.	জাতীয় কবি কাজী নজরুল ইসলাম বিশ্ববিদ্যালয়	৪	২৩	১	০
২৫.	কুমিল্লা বিশ্ববিদ্যালয়	৬	১৯	০	০
২৬.	চট্টগ্রাম ভেটেরিনারি ও এনিম্যাল সাইন্সেস বিশ্ববিদ্যালয়	৩	১৮	০	০
২৭.	সিলেট কৃষি বিশ্ববিদ্যালয়	৭	৪৭	০	০
২৮.	যশোর বিজ্ঞান ও প্রযুক্তি বিশ্ববিদ্যালয়	৭	২৬	০	১
২৯.	বাংলাদেশ ইউনিভার্সিটি অব প্রফেশনালস	৫	১৮	০	৫৬
৩০.	বেগম রোকেয়া বিশ্ববিদ্যালয়-রংপুর	৬	২১	১	০
৩১.	পাবনা বিজ্ঞান ও প্রযুক্তি বিশ্ববিদ্যালয়	৫	২১	১	০
৩২.	বঙ্গবন্ধু শেখ মুজিবুর রহমান বিজ্ঞান ও প্রযুক্তি বিশ্ববিদ্যালয়	৯	৩৪	৩	০
৩৩.	বরিশাল বিশ্ববিদ্যালয়	৬	২৪	০	০
৩৪.	বাংলাদেশ টেক্সটাইল বিশ্ববিদ্যালয়	৫	১৭	০	৮
৩৫.	রাঙ্গামাটি বিজ্ঞান ও প্রযুক্তি বিশ্ববিদ্যালয়	২	২	০	০
৩৬.	বঙ্গবন্ধু শেখ মুজিবুর রহমান মেরিটাইম ইউনিভার্সিটি	৫	৭	০	২
৩৭.	ইসলামি আরবি বিশ্ববিদ্যালয়	০	০	০	১৩৩৬
৩৮.	চট্টগ্রাম মেডিকেল বিশ্ববিদ্যালয়	০	০	০	২৭
৩৯.	রাজশাহী মেডিকেল বিশ্ববিদ্যালয়	০	০	০	৪৯
৪০.	রবীন্দ্র বিশ্ববিদ্যালয়	৫	৫	০	০
সর্বমোট =		২২১	১১১৭	৬৯	৫২৪৯

* জাতীয় বিশ্ববিদ্যালয়ের ২,২৬৮টি কলেজে ৩টি একাডেমিক ইউনিটের মাধ্যমে শিক্ষা কার্যক্রম পরিচালিত হয়। বাংলাদেশ উন্মুক্ত বিশ্ববিদ্যালয়ে ১২টি আঞ্চলিক কেন্দ্র, ৮০টি উপ-আঞ্চলিক কেন্দ্র ও ১,৫০৬ টি স্টাডি সেন্টার আছে। বঙ্গবন্ধু শেখ মুজিব মেডিকেল বিশ্ববিদ্যালয়ে ৮টি অনুষদের অধীনে ৫৬টি বিভাগে ৭৫টি কোর্স চালু রয়েছে এবং ইসলামি আরবি বিশ্ববিদ্যালয়ের অধীনে ১,৩৩৬ টি মাদ্রাসা রয়েছে।

সরকারি বিশ্ববিদ্যালয়সমূহের অনুষদের সংখ্যা সর্বনিম্ন ২ থেকে ১৩টি এবং বিভাগের সংখ্যা সর্বনিম্ন ২ থেকে ৮৩টি। সাধারণত নতুন বিশ্ববিদ্যালয়ের তুলনায় পুরাতন বিশ্ববিদ্যালয়ে অনুষদ ও বিভাগের সংখ্যা বেশি। এছাড়া শুধু ১৬টি সরকারি বিশ্ববিদ্যালয়ে অধিভুক্ত ও অঙ্গীভূত কলেজ/মাদ্রাসা আছে। বাকি অন্যান্য বিশ্ববিদ্যালয়ের অধীনে কোন অধিভুক্ত ও অঙ্গীভূত কলেজ/মাদ্রাসা নেই। এ ১৬টি বিশ্ববিদ্যালয়ের অধীনে অধিভুক্ত ও অঙ্গীভূত কলেজ/মাদ্রাসার সংখ্যা মোট ৩,৯৬৭টি। তার মধ্যে শুধুমাত্র জাতীয় বিশ্ববিদ্যালয়ের অঙ্গীভূত ও অধিভুক্ত কলেজের সংখ্যা ২,২৬৮ টি এবং ইসলামি আরবি বিশ্ববিদ্যালয়ের অধীনে অধিভুক্ত ও অঙ্গীভূত ১,৩৩৬টি অঙ্গীভূত ও অধিভুক্ত মাদ্রাসা রয়েছে। অন্যান্য ১৪টি বিশ্ববিদ্যালয়ের মধ্যে ঢাকা বিশ্ববিদ্যালয়ে অধিভুক্ত ও অঙ্গীভূত কলেজের সংখ্যা মোট ১১৯টি, রাজশাহী বিশ্ববিদ্যালয়ে ১৮টি, বাংলাদেশ কৃষি বিশ্ববিদ্যালয়ে ১টি, চট্টগ্রাম বিশ্ববিদ্যালয়ে ২৬টি, শাহজালাল বিজ্ঞান ও প্রযুক্তি বিশ্ববিদ্যালয়ে ১২টি, খুলনা বিশ্ববিদ্যালয়ে ১টি, বঙ্গবন্ধু শেখ মুজিব মেডিকেল বিশ্ববিদ্যালয়ে ৪২টি, হাজী মোহাম্মদ দানেশ বিজ্ঞান ও প্রযুক্তি বিশ্ববিদ্যালয়ে ১টি, যশোর বিজ্ঞান ও প্রযুক্তি বিশ্ববিদ্যালয়ে ১টি, বাংলাদেশ ইউনিভার্সিটি অব প্রফেশনালস-এ ৫৬টি, বাংলাদেশ

টেক্সটাইল বিশ্ববিদ্যালয়ে ৮টি এবং বঙ্গবন্ধু শেখ মুজিবুর রহমান মেরিটাইম ইউনিভার্সিটির অধীনে ২টি, চট্টগ্রাম মেডিকেল বিশ্ববিদ্যালয়ে রয়েছে ২৭টি এবং রাজশাহী মেডিকেল বিশ্ববিদ্যালয়ে ৪৯টি অঙ্গীভূত ও অধিভুক্ত কলেজ রয়েছে। ঢাকা বিশ্ববিদ্যালয়ের ১১৯টি অধিভুক্ত ও অঙ্গীভূত কলেজের মধ্যে ৭৬টি চিকিৎসা কলেজ, ৬টি প্রকৌশল ও কারিগরি কলেজ, ১টি কারিগরি শিক্ষক প্রশিক্ষণ কলেজ, ১৮টি সেবা কলেজ, ৫টি গার্হস্থ্য অর্থনীতি কলেজ এবং ১৩টি অন্যান্য কলেজ রয়েছে। রাজশাহী বিশ্ববিদ্যালয়ের ১৮টি অধিভুক্ত ও অঙ্গীভূত কলেজের মধ্যে ১১টি প্রকৌশল ও কারিগরি কলেজ, ২টি কৃষি কলেজ, ১টি রেশম গবেষণা প্রশিক্ষণ কলেজ এবং ৪টি অঙ্গীভূত শিক্ষা প্রতিষ্ঠান রয়েছে। বাংলাদেশ কৃষি বিশ্ববিদ্যালয়ের অধীনে ১টি ফিশারিজ কলেজ, চট্টগ্রাম বিশ্ববিদ্যালয়ের অধীনে ২৬টি অধিভুক্ত ও অঙ্গীভূত কলেজের মধ্যে ২১টি চিকিৎসা কলেজ ও ৪টি প্রকৌশল কলেজসহ ১টি শিক্ষা প্রতিষ্ঠান রয়েছে। চট্টগ্রাম বিশ্ববিদ্যালয়ের অধীনে ২৬টি অধিভুক্ত ও অঙ্গীভূত কলেজের মধ্যে ২১টি চিকিৎসা কলেজ, ৪টি প্রকৌশল কলেজ ও ১টি শিক্ষা প্রতিষ্ঠান রয়েছে। শাহজালাল বিজ্ঞান ও প্রযুক্তি বিশ্ববিদ্যালয়ের ১২টি অধিভুক্ত ও অঙ্গীভূত কলেজের মধ্যে চিকিৎসা কলেজ ৬টি ইঞ্জিনিয়ারিং কলেজ ১টি নার্সিং কলেজ ৪টি ও ডেন্টাল কলেজ ১টি। খুলনা বিশ্ববিদ্যালয়ের অধীনে ১টি বেসরকারি অনার্স কলেজ, বঙ্গবন্ধু শেখ মুজিব মেডিকেল বিশ্ববিদ্যালয়ের অধীনে ৪২টি চিকিৎসা কলেজ, হাজী মোহাম্মদ দানেশ বিজ্ঞান ও প্রযুক্তি বিশ্ববিদ্যালয়ে ১টি বিজ্ঞান ও প্রযুক্তি কলেজ এবং বাংলাদেশ ইউনিভার্সিটি অব প্রফেশনালস-এ ৫৬টি অধিভুক্ত ও অঙ্গীভূত কলেজের মধ্যে সামরিক শিক্ষা কলেজ ৪৪টি এবং চিকিৎসা কলেজ ৯টি, প্রকৌশল কলেজ ২টি ও সাধারণ ১টি কলেজ রয়েছে। যশোর বিজ্ঞান ও প্রযুক্তি বিশ্ববিদ্যালয়ে অধিভুক্ত কলেজ ১টি, বাংলাদেশ টেক্সটাইল বিশ্ববিদ্যালয়ের অধীনে ৮টি কারিগরি কলেজ এবং বঙ্গবন্ধু শেখ মুজিবুর রহমান মেরিটাইম ইউনিভার্সিটির অধীনে ১টি মেরিন একাডেমি ও ১টি মেরিন ফিশারিজ রয়েছে। চট্টগ্রাম মেডিকেল বিশ্ববিদ্যালয়ে অধিভুক্ত কলেজ ২৭টি এবং রাজশাহী মেডিকেল বিশ্ববিদ্যালয়ে ৪৯টি অধিভুক্ত কলেজ রয়েছে।

খ) সরকারি বিশ্ববিদ্যালয়ের ভর্তিকৃত শিক্ষার্থী ও প্রথম বর্ষের আসন সংখ্যা: জাতীয় বিশ্ববিদ্যালয়, উন্মুক্ত বিশ্ববিদ্যালয় এবং ইসলামি আরবি বিশ্ববিদ্যালয় ব্যতীত ৩৭ টি সরকারি বিশ্ববিদ্যালয়ের স্নাতক ও স্নাতক সম্মান পর্যায়ে প্রথম বর্ষের আসন সংখ্যা ৫৩৮৮২টি; তন্মধ্যে ভর্তিকৃত শিক্ষার্থীর সংখ্যা ৫৩,৭২০ জন, মাস্টার্স পর্যায়ে ৩৬,৯৬৫টি আসনে ভর্তিকৃত শিক্ষার্থী ছিল ৩৫,৮৮৪ জন। স্নাতক পাস/স্নাতক সম্মান, মাস্টার্স, এমফিল, পিএইচডি ডিপ্লোমা ও সার্টিফিকেটসহ ৯৪,১১২টি; তন্মধ্যে ভর্তিকৃত শিক্ষার্থীর সংখ্যা ৯৪,০১৭ জন। কয়েকটি বিশ্ববিদ্যালয়ে আসন সংখ্যার অতিরিক্ত ভর্তি করা হয়েছে ১৫৫০ জন। অন্যদিকে কয়েকটি বিশ্ববিদ্যালয়ে ২,০৯৫টি আসন শূন্য ছিল। জাতীয় বিশ্ববিদ্যালয়ের স্নাতক পাস/স্নাতক সম্মান/স্নাতক কারিগরি/সমমান পর্যায়ে আসন সংখ্যা ৮,৯৪,৪৬০টি এবং ভর্তিকৃত শিক্ষার্থী ছিল ৫,৪৮,৬৪৩ জন, আসন শূন্য ছিল ৩,৪৫,৮১৭টি। জাতীয় বিশ্ববিদ্যালয়ের মাস্টার্স ও কারিগরি আসন সংখ্যা ২,৪৬,৩৮০টি; তন্মধ্যে ভর্তিকৃত শিক্ষার্থীর সংখ্যা ২,৩৩,৭০১ জন, আসন শূন্য ছিল ১২,৬৭৯টি। উন্মুক্ত বিশ্ববিদ্যালয়ের স্নাতক পাস/স্নাতক সম্মান/স্নাতক কারিগরি/সমমান পর্যায়ে ৩,২৩,৪২৭টি ভর্তিকৃত শিক্ষার্থী ছিল ৩,২৩,৪২৭ জন। মাস্টার্স ও কারিগরি পর্যায়ে আসন সংখ্যা ৮,৩৯০ জন, ভর্তিকৃত শিক্ষার্থী ছিল ৮,৩৯০ জন।

মন্তব্য: ২০১৮ সালে এইচএসসি পরীক্ষায় জিপিএ-৫ প্রাপ্ত শিক্ষার্থীর সংখ্যা ছিল ২৯,২৬২ জন। অন্যদিকে ৩৭টি সরকারি বিশ্ববিদ্যালয়ে (জাতীয়, উন্মুক্ত, ইসলামি আরবি ও অধিভুক্ত ও অঙ্গীভূত ব্যতীত) আসন সংখ্যা ৫৩,৮৮২টিসহ সরকারি মেডিক্যাল, বেসরকারি মেডিক্যাল এবং ডেন্টাল কলেজের ১০,৩০০টি আসনসহ মোট ৬৪,১৮২টি আসন ছিল, যা কিনা ২০১৮ সালে জিপিএ-৫ প্রাপ্ত শিক্ষার্থীর তুলনায় বেশি সংখ্যক।

জাতীয়, উন্মুক্ত, ইসলামি আরবিসহ সকল অধিভুক্ত ও অঙ্গীভূত কলেজ/মাদ্রাসায় স্নাতক পাস/স্নাতক সম্মান পর্যায়ে ১ম বর্ষে ভর্তির আসন সংখ্যা বিবেচনা করলে দেখা যায় আলোচ্য বছর এইচএসসি/সমমান পরীক্ষায় উত্তীর্ণ প্রায় বেশির ভাগ শিক্ষার্থী সরকারি শিক্ষা প্রতিষ্ঠানে উচ্চশিক্ষা গ্রহণ করতে পারে। অর্থাৎ বর্তমান সরকার প্রায় সকল এইচএসসি/সমমান পাসকৃত শিক্ষার্থীর উচ্চশিক্ষা অর্জনের সুযোগ নিশ্চিত করেছে। বিস্তারিত বিবরণ পরিসংখ্যান ২.১.২.১-তে সন্নিবেশিত হয়েছে (পৃষ্ঠা: ২৮০)।

গ) সরকারি বিশ্ববিদ্যালয়, অধিভুক্ত ও অঙ্গীভূত কলেজ এবং মাদ্রাসার মোট শিক্ষার্থী পরিসংখ্যান: ২০১৮ সালে সবকটি সরকারি বিশ্ববিদ্যালয় এবং এদের অধীন অধিভুক্ত ও অঙ্গীভূত কলেজ/মাদ্রাসায় মোট শিক্ষার্থী সংখ্যা ৩২,৭৬,৩০৫ জন।

মন্তব্য: ৪০টি সরকারি বিশ্ববিদ্যালয়ে ২০১৮ ও ২০১৭ সালে সর্বমোট ছাত্রী সংখ্যা ছিল যথাক্রমে ১৮,৬২,৫২৫ জন ও ১৫,৬৩,৬০৫ জন। সর্বমোট অধ্যয়নরত শিক্ষার্থী পর্যালোচনা করলে দেখা যায় যে, ২০১৮ সালে মোট ছাত্রী সংখ্যা বেড়েছে ২,৯৮,৯২০ জন।

বিশ্ববিদ্যালয়, কলেজ এবং মাদ্রাসাভিত্তিক শিক্ষার্থীদের বিস্তারিত বিবরণ সারণি ২.১.২.২-তে সন্নিবেশিত হয়েছে। বিশ্ববিদ্যালয়সমূহের অনুষদ, বিভাগ, ইনস্টিটিউট এবং অধিভুক্ত ও অঙ্গীভূত কলেজ/মাদ্রাসাভিত্তিক শিক্ষার্থী ও শিক্ষক সংখ্যা এবং শিক্ষক-শিক্ষার্থী অনুপাত পরিসংখ্যান-২.১.২.২-তে সন্নিবেশিত হয়েছে (পৃষ্ঠা: ২৮২)।

সারণি ২.১.২.২: সরকারি বিশ্ববিদ্যালয়ের শিক্ষার্থী ও শিক্ষকের পরিসংখ্যান

ক্রমিক নং	বিশ্ববিদ্যালয়	শিক্ষার্থী সংখ্যা			শিক্ষক সংখ্যা			শিক্ষক- শিক্ষার্থীর অনুপাত
		ছাত্র	ছাত্রী	মোট	পুরুষ	মহিলা	মোট	
১.	ঢাকা বিশ্ববিদ্যালয়	২৩৮০২	১৪১৮২	৩৭৯৮৪	১৪৮৫	৭০৩	২১৮৮	১:১৭
২.	রাজশাহী বিশ্ববিদ্যালয়	২৫৬৭৯	১২৫৫১	৩৮২৩০	৯৮২	২২৮	১২১০	১:৩২
৩.	বাংলাদেশ কৃষি বিশ্ববিদ্যালয়	৪৫২৮	৩৩৩৬	৭৮৬৪	৪৫৯	১৫৪	৬১৩	১:১৩
৪.	বাংলাদেশ প্রকৌশল বিশ্ববিদ্যালয়	৬২৪৩	১৭৪৮	৭৯৯১	৫৫৭	১৬১	৭১৮	১:১১
৫.	চট্টগ্রাম বিশ্ববিদ্যালয়	১৬৮৩২	৯৩১২	২৬১৪৪	১০৩৭	২৭৪	১৩১১	১:২০
৬.	জাহাঙ্গীরনগর বিশ্ববিদ্যালয়	১০৩০৮	৭০৬৬	১৭৩৭৪	৫২৩	২২৩	৭৪৬	১:২৩
৭.	ইসলামী বিশ্ববিদ্যালয়	৯৭০২	৪৬১৫	১৪৩১৭	৩৪৫	৬৫	৪১০	১:৩৫
৮.	শাহজালাল বিজ্ঞান ও প্রযুক্তি বিশ্ববিদ্যালয়	৮০৬১	৩২৫০	১১৩১১	৪৩১	১২১	৫৫২	১:২১
৯.	খুলনা বিশ্ববিদ্যালয়	৩০০২	৩০৯৮	৬১০০	৩৫৩	১০৭	৪৬০	১:৮
১০.	বঙ্গবন্ধু শেখ মুজিব মেডিক্যাল বিশ্ববিদ্যালয়	১৪৭৯	৯৬৫	২৪৪৪	৩৬০	১৩৩	৫৯৩	১:২৪
১১.	বঙ্গবন্ধু শেখ মুজিবুর রহমান কৃষি বিশ্ববিদ্যালয়	৭৯৫	৮৫৬	১৬৫১	১৪৯	৪৯	১৯৮	১:৮৩
১২.	হাজী মোহাম্মদ দানেশ বি. ও প্রযুক্তি বিশ্ব:	৫৯৭৮	৩৩৯০	৯৩৬৮	২৩২	৫৫	২৮৭	১:৩৩
১৩.	শেরেবাংলা কৃষি বিশ্ববিদ্যালয়	২১৪৯	১৫৪৩	৩৬৯২	১৯৯	১০৫	৩০৪	১:১২
১৪.	মাওলানা ভাসানী বিজ্ঞান ও প্রযুক্তি বিশ্ববিদ্যালয়	৩৬৩৯	২৩২৪	৫৯৬৩	১৫৫	৪৯	২০৪	১:৪৪
১৫.	রাজশাহী প্রকৌশল ও প্রযুক্তি বিশ্ববিদ্যালয়	৩০১২	৭৭১	৩৭৮৩	২০১	৩৮	২৩৯	১:১৫
১৬.	ঢাকা প্রকৌশল ও প্রযুক্তি বিশ্ববিদ্যালয়	৩২৯২	২৮৮	৩৫৮০	১৯৯	৩৮	২৩৭	১:১৫
১৭.	পটুয়াখালী বিজ্ঞান ও প্রযুক্তি বিশ্ববিদ্যালয়	২২৭০	১০২৬	৩৩৩২	২১৬	২৮	২৪৪	১:১৪
১৮.	চট্টগ্রাম প্রকৌশল ও প্রযুক্তি বিশ্ববিদ্যালয়	৩৩৬৩	৮৩৫	৪১৯৮	২০৪	৬১	২৬৫	১:১৬
১৯.	খুলনা প্রকৌশল ও প্রযুক্তি বিশ্ববিদ্যালয়	৪২৪৩	৮১২	৫০৫৫	৩১৮	৩৭	৩৫৫	১:১৪
২০.	জগন্নাথ বিশ্ববিদ্যালয়	৯৭৩২	৪৪১০	১৪১৪২	৩৯৮	২৫৯	৬৫৭	১:২৬
২১.	নোয়াখালী বিজ্ঞান ও প্রযুক্তি বিশ্ব:	১২২০	৭১০	১৯৩০	২৩০	১০১	৩৩১	১:২২
২২.	জাতীয় কবি কাজী নজরুল ইসলাম বিশ্ব:	৪১৯২	২৯০২	৭০৯৪	১৪৫	৬২	২০৭	১:৩৪

ক্রমিক নং	বিশ্ববিদ্যালয়	শিক্ষার্থী সংখ্যা			শিক্ষক সংখ্যা			শিক্ষক- শিক্ষার্থীর অনুপাত
		ছাত্র	ছাত্রী	মোট	পুরুষ	মহিলা	মোট	
২৩.	কুমিল্লা বিশ্ববিদ্যালয়	৩২৮৫	২০৭৫	৫৩৬০	১৪১	৫২	১৯৩	১:২৮
২৪.	চট্টগ্রাম ভেটেরিনারি ও এনিম্যাল সাইন্সেস বিশ্ববিদ্যালয়	৬১৫	৪৮৭	১১০২	৯৩	৩৭	১৩০	১:৮
২৫.	সিলেট কৃষি বিশ্ববিদ্যালয়	১২৯৯	৮১৭	২০৫০	১৮৮	৬৪	২৫২	১:৮
২৬.	যশোর বিজ্ঞান ও প্রযুক্তি বিশ্ববিদ্যালয়	২৫৪৯	১১৯৩	৩৭৪২	১৭৮	৩৮	২১৬	১:১৭
২৭.	বাংলাদেশ ইউনিভার্সিটি অফ প্রফেশনালস	৩২৮৭	১৭৭৫	৫০৬২	২৪৫	৮৩	৩২৮	১:১৬
২৮.	বেগম রোকেয়া বিশ্ববিদ্যালয়-রংপুর	৪৯৯৩	৩০৬০	৮০৫৩	১৩৭	৩৯	১৭৬	১:৪৫
২৯.	পাবনা বিজ্ঞান ও প্রযুক্তি বিশ্ববিদ্যালয়	২৭১০	১৬১	৪০৭১	১৩১	২২	১৫৩	১:২৭
৩০.	বঙ্গবন্ধু শেখ মুজিবুর রহমান বিজ্ঞান ও প্রযুক্তি বিশ্ববিদ্যালয়	৭৪১৩	২৯৪৬	১০৩৫৯	১৬৫	৯৩	২৫৮	১:৪০
৩১.	বরিশাল বিশ্ববিদ্যালয়	৪৮৯৩	২৭০০	৭৫৯৩	১১৫	৬৫	১৮০	১:৪২
৩২.	বাংলাদেশ টেক্সটাইল বিশ্ববিদ্যালয়	২১৭২	৪১৭	২৫৮৯	৮৬	৪১	১২৭	১:২১
৩৩.	রাঙ্গামাটি বিজ্ঞান ও প্রযুক্তি বিশ্ববিদ্যালয়	২৫৯	১০৩	৩৬২	৮	৭	১৫	১:২৪
৩৪.	বঙ্গবন্ধু শেখ মুজিবুর রহমান মেরিটাইম বিশ্ববিদ্যালয়	২৩৫	৬৫	৩০০	৪৪	১২	৫৬	১:৭
৩৫.	চট্টগ্রাম মেডিকেল বিশ্ববিদ্যালয়	০	০	০	০	০	০	০
৩৬.	রাজশাহী মেডিকেল বিশ্ববিদ্যালয়	০	০	০	০	০	০	০
৩৭.	রবীন্দ্র বিশ্ববিদ্যালয়	৬৬	৩৭	১০৩	৬	৩	৯	১:১৩
৩৭টি বিশ্ববিদ্যালয়ের মোট =		১৮৭২৯৭	৯৫৮২৬	২৮৩১২৩	১০৭১৫	৩৬০৭	১৪৩২২	১:২০
৩৮.	জাতীয় বিশ্ববিদ্যালয়	৮৪	১৯	১০৩	৬৩	২০	৮৩	১:২
৩৯.	বাংলাদেশ উন্মুক্ত বিশ্ববিদ্যালয়	৩১৬৬৮৯	২১৬৯২৬	৫৩৩৬১৫	৯২	৫১	১৪৩	১:৩৮
৪০.	ইসলামি আরবি বিশ্ববিদ্যালয়	০	০	০	৭	১	৮	০
মোট =		৩১৬৭৭৩	২১৬৯৪৫	৫৩৩৭১৮	১৬২	৭২	২৩৪	১:২২৮০
৪০টি বিশ্ববিদ্যালয়ের মোট =		৫০৪০৭০	৩১২৭৭১	৮১৬০৪০	১০৮৭৭	৩৬৭৯	১৪৫৫৬	১:৫৬

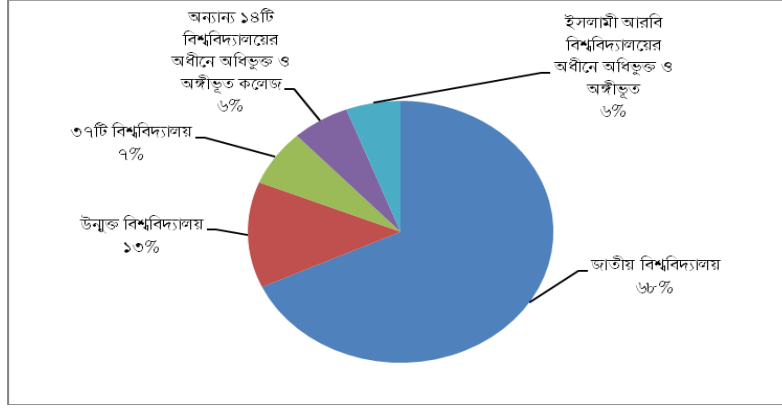
অধিভুক্ত ও অঙ্গীভূত কলেজ/মাদ্রাসা (সংখ্যা)

ক্র. নং	বিশ্ববিদ্যালয়	শিক্ষার্থী সংখ্যা			শিক্ষক সংখ্যা			শিক্ষক- শিক্ষার্থীর অনুপাত
		ছাত্র	ছাত্রী	মোট	পুরুষ	মহিলা	মোট	
১.	ঢাকা বিশ্ববিদ্যালয় (১১৯)	১১২৯৪৫	৯২৮৮১	২০৫৮২৬	৪৮৭৯	৫১১৭	৯৯৯৬	১:২১
২.	রাজশাহী বিশ্ববিদ্যালয় (১৮)	১৬৯০	১৪২০	৩১১০	২৫৭	৩৮	২৯৫	১:১০
৩.	বাংলাদেশ কৃষি বিশ্ববিদ্যালয় (১)	১৩৭	১২৯	২৬৬	১২	২	১৪	১:১৯
৪.	চট্টগ্রাম বিশ্ববিদ্যালয় (২৬)	৩৮৯৫	৪৬৪৭	৮৫৪২	১১০২	৫৫১	১৬৫৩	১:৫
৫.	শাহজালাল বিজ্ঞান ও প্রযুক্তি বিশ্ববিদ্যালয় (১২)	২৭৭৯	৩৬০০	৬৩৭৯	৩৮৮	৬৩৪	১০২২	১:৬
৬.	খুলনা বিশ্ববিদ্যালয় (১)	০	৩৭৩	৩৭৩	১	১২	১৩	১:২৯
৭.	জাতীয় বিশ্ববিদ্যালয় (২২৬৮)	১৪৩৭৫০৮	১৩৫১১৭৬	২৭৮৮৬৮৪	৭২১২৯	২৪০০৩	৯৬১৩২	১:২৯

ক্র. নং	বিশ্ববিদ্যালয়	শিক্ষার্থী সংখ্যা			শিক্ষক সংখ্যা			শিক্ষক- শিক্ষার্থীর অনুপাত
		ছাত্র	ছাত্রী	মোট	পুরুষ	মহিলা	মোট	
৮.	বঙ্গবন্ধু শেখ মুজিব মেডিক্যাল বিশ্ববিদ্যালয় (৪২)	৩৭৮৪	২৫৫৩	৬৩৩৭	-	-	-	-
৯.	হাজী মোহাম্মদ দানেশ বি. ও প্রযুক্তি বিশ্ব: (১)	৩৩৪	৯১	৪২৫	২৭	৪	৩১	১:১৩
১০.	যশোর বিজ্ঞান ও প্রযুক্তি বিশ্ববিদ্যালয় (১)	২১৫	১৪০	৩৫৫	২৩	৬	২৯	১:১২
১১.	বাংলাদেশ ইউনিভার্সিটি অফ প্রফেশনালস (৫৬)	৫৫৮৪	৩৬২১	৯২০৫	২২৯	৮১৪	১০৪৩	১:৯
১২.	বাংলাদেশ টেক্সটাইল বিশ্ববিদ্যালয় (৮)	২৫৩২	৪৫৭	২৮৮৯	১২৬	১৭	১৪৩	১:২০
১৩.	বঙ্গবন্ধু শেখ মুজিবুর রহমান মেরিটাইম বিশ্ববিদ্যালয় (২)	৭০৫	৯১	৭৯৬	৫৮	১২	৭০	১:৮
১৪.	ইসলামি আরবি বিশ্ববিদ্যালয় (১৩৩৬)	১৫২৩৯৯	৮৫০৮১	২৩৭৪৮০	-	-	-	-
১৫.	চট্টগ্রাম মেডিকেল বিশ্ববিদ্যালয় (২৭)	৭৭৭	১১১২	১৮৮৯	১১৮৪	৬৩৩	১৮১৭	১:২
১৬.	রাজশাহী মেডিকেল বিশ্ববিদ্যালয় (৪৯)	১৩৬৭	২৩৮২	৩৭৪৯	১৮৭৭	১১১৯	২৯৯৬	১:২
উপমোট =		১৭২৬৬৫১	১৫৪৯৭৫৪	৩২৭৬৩০৫	৮২২৯২	৩২৯৬২	১১৫২৫৪	১:২৮
৪০ টি বিশ্ববিদ্যালয়ের মোট=		৫০৪০৭০	৩১২৭৭১	৮১৬০৪০	১০৮৭৭	৩৬৭৯	১৪৫৫৬	১:২৭
৪০ টি (অধিভুক্ত ও অঙ্গীভূত কলেজ/মাদ্রাসাসহ) বিশ্ববিদ্যালয়ের সর্বমোট=		২২৩০৭২১	১৮৬২৫২৫	৪০৯৩২৪৬	৯৩১৬৯	৩৬৬৪১	১২৯৮১০	১:২৮

বিঃ দ্রঃ *জাতীয় বিশ্ববিদ্যালয়ের নিজস্ব শিক্ষক সংখ্যা ৮৩ জন ও অধিভুক্ত ও অঙ্গীভূত কলেজের শিক্ষক সংখ্যা মোট ৯৬,১৩২ জন শিক্ষক রয়েছে। ইসলামী বিশ্ববিদ্যালয়ের অধিভুক্ত ও অঙ্গীভূত মাদ্রাসাসমূহের শিক্ষকগণ ইসলামি আরবি বিশ্ববিদ্যালয় অধীনে পাঠদানে নিয়োজিত।

৪০টি বিশ্ববিদ্যালয়ের (অধিভুক্ত ও অঙ্গীভূত কলেজের শিক্ষার্থী ব্যতীত) মোট শিক্ষার্থী সংখ্যা এ বছর ২,১৫,৬৪৮ জন বেড়ে হয়েছে ৮,১৮,০৪০ জন এবং তন্মধ্যে ছাত্রী সংখ্যা ৩,১২,৭৭১ জন। বাংলাদেশ উন্মুক্ত বিশ্ববিদ্যালয়ের শিক্ষার্থী সংখ্যা ৫,৩৩,৬১৫ জন তন্মধ্যে ছাত্রী সংখ্যা ২,১৬,৯২৬ জন। জাতীয় বিশ্ববিদ্যালয়ে নিজস্ব শিক্ষার্থী রয়েছে ১০৩ জন এবং এর অধীনে ২,২৬৮টি অধিভুক্ত ও অঙ্গীভূত কলেজে শিক্ষার্থী সংখ্যা ২৭,৮৮,৬৮৪ জন; তন্মধ্যে ছাত্রী সংখ্যা ১৩,৫১,১৭৬ জন। ইসলামি আরবি বিশ্ববিদ্যালয়ের অধীনে ১,০৩৬টি মাদ্রাসার শিক্ষার্থী সংখ্যা ২,৩৭,৪৮০ জন তন্মধ্যে ছাত্রী সংখ্যা ৮৫,০৮১ জন। জাতীয়, ও ইসলামি আরবি বিশ্ববিদ্যালয় ব্যতীত অন্যান্য ১৪টি বিশ্ববিদ্যালয়ের অধীনে অধিভুক্ত ও অঙ্গীভূত কলেজের শিক্ষার্থী সংখ্যা ২,৫৩,৮৯০ জন এর মধ্যে ছাত্রী ছিল ১,১৫,৮৭৯ জন। সকল সরকারি বিশ্ববিদ্যালয়ে অধ্যয়নরত শিক্ষার্থী পরিসংখ্যান (সারণি:২.১.২.২) পর্যালোচনা করলে দেখা যায় যে, জাতীয় বিশ্ববিদ্যালয়ের অধীনে অধিভুক্ত ও অঙ্গীভূত কলেজসমূহে প্রায় ৬৮.১১ ভাগ শিক্ষার্থী, উন্মুক্ত বিশ্ববিদ্যালয়ে প্রায় ১৩.০৪ ভাগ, অবশিষ্ট শিক্ষার্থীর প্রায় ৬.৯৪ ভাগ ৩৭টি বিশ্ববিদ্যালয়ে, অন্যান্য ১৪টি বিশ্ববিদ্যালয়ের অধীনে অধিভুক্ত ও অঙ্গীভূত কলেজসমূহে প্রায় ৬.১১ ভাগ এবং ইসলামি আরবি বিশ্ববিদ্যালয়ের অধীনে অধিভুক্ত ও অঙ্গীভূত ৫.৮ ভাগ শিক্ষার্থী পড়ালেখা করছে (চিত্র-২.১.২.১)।



চিত্র: ২.১.২.১: সরকারি বিশ্ববিদ্যালয়সমূহ, অধিভুক্ত ও অঙ্গীভূত কলেজ এবং মাদ্রাসার তুলনামূলক শিক্ষার্থী শতকরা হার

জাতীয়, উন্মুক্ত এবং ইসলামি আরবি বিশ্ববিদ্যালয়ের অধীনে অধিভুক্ত ও অঙ্গীভূত কলেজে/মাদ্রাসা ব্যতীত অন্যান্য অধিভুক্ত ও অঙ্গীভূত কলেজ সমূহের মধ্যে ঢাকা বিশ্ববিদ্যালয়ের অধীনে ১১৯টি কলেজে শিক্ষার্থী রয়েছে ২,০৫,৮২৬ জন; রাজশাহী বিশ্ববিদ্যালয়ের ১৮টি কলেজের অধীনে শিক্ষার্থী সংখ্যা ৩,১১০ জন; কৃষি বিশ্ববিদ্যালয়ের ১টি কলেজের অধীনে শিক্ষার্থী সংখ্যা ২৬৬ জন; চট্টগ্রাম বিশ্ববিদ্যালয়ের ২৬টি কলেজের অধীনে শিক্ষার্থী সংখ্যা ৮,৫৪২ জন; শাহজালাল বিজ্ঞান ও প্রযুক্তি বিশ্ববিদ্যালয়ে ১২টি কলেজের অধীনে শিক্ষার্থী সংখ্যা ৬,৩৭৯ জন; খুলনা বিশ্ববিদ্যালয়ে ১টি কলেজে শিক্ষার্থী সংখ্যা ৩৭৩ জন, বঙ্গবন্ধু শেখ মুজিব মেডিক্যাল বিশ্ববিদ্যালয়ে ৪২টি কলেজের অধীনে ৬,৩৩৭ জন; হাজী দানেশ বিজ্ঞান ও প্রযুক্তি বিশ্ববিদ্যালয়ে ১টি কলেজের অধীনে ৪২৫ জন; যশোর বিজ্ঞান ও প্রযুক্তি বিশ্ববিদ্যালয়ে ১টি কলেজের অধীনে শিক্ষার্থী সংখ্যা ৩৫৫ জন; বাংলাদেশ ইউনিভার্সিটি অফ প্রফেশনালস এর অধীনে ৫৬টি কলেজে শিক্ষার্থী সংখ্যা ৯,২০৫ জন; বাংলাদেশ টেক্সটাইল বিশ্ববিদ্যালয়ের অধীনে ৮টি কলেজে শিক্ষার্থী সংখ্যা ২,৮৮৯ জন এবং বঙ্গবন্ধু শেখ মুজিবুর রহমান মেরিটাইম ইউনিভার্সিটির অধীনে ২টি অধিভুক্ত ও অঙ্গীভূত কলেজে শিক্ষার্থী সংখ্যা ৭৯৬ জন; চট্টগ্রাম মেডিকেল বিশ্ববিদ্যালয়ের ২৭টি কলেজের অধীনে ৩,৭৪৯ জন এবং রাজশাহী মেডিকেল বিশ্ববিদ্যালয়ের ৪৯টি কলেজের অধীনে শিক্ষার্থীর সংখ্যা ৩,৭৪৯ জন। ১৪টি বিশ্ববিদ্যালয়ের অধীন অধিভুক্ত ও অঙ্গীভূত কলেজে মোট শিক্ষার্থী সংখ্যা ২,৫০,১৪১ জন।

পরিসংখ্যান অনুযায়ী জাতীয়, উন্মুক্ত ও এবং ইসলামি আরবি বিশ্ববিদ্যালয়-এর অধীন অধিভুক্ত ও অঙ্গীভূত কলেজে/মাদ্রাসা শিক্ষার্থী ব্যতীত ৩৪টি বিশ্ববিদ্যালয়ের বর্তমানে অধ্যয়নরত শিক্ষার্থী সংখ্যা সবচেয়ে বেশি রাজশাহী বিশ্ববিদ্যালয়ে যার সংখ্যা ৩৮,২৩০ জন, দ্বিতীয় সর্বোচ্চ শিক্ষার্থী সংখ্যা ঢাকা বিশ্ববিদ্যালয়ে যার সংখ্যা ৩৭,৯৮৪ জন ও ২৬,১৪৪ জন শিক্ষার্থী নিয়ে তৃতীয় স্থানে চট্টগ্রাম বিশ্ববিদ্যালয় এবং চতুর্থ স্থানে জগন্নাথ বিশ্ববিদ্যালয়, যার শিক্ষার্থী সংখ্যা ১৭,৩৭৪ জন।

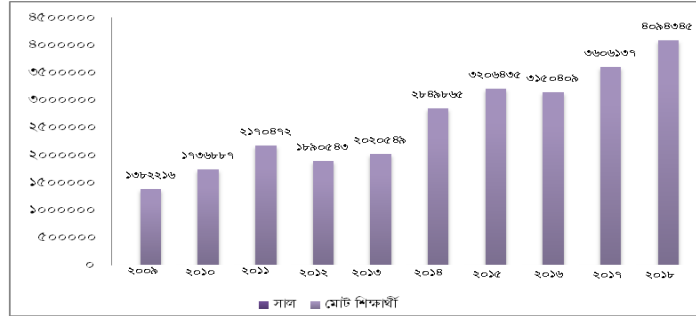
সারণি ২.১.২.৩ ও চিত্র ২.১.২.২ অনুযায়ী প্রতীয়মান হয় যে বছরপ্রতি বেশিরভাগ ক্ষেত্রে বিশ্ববিদ্যালয়ের সংখ্যা বৃদ্ধির সাথে শিক্ষার্থী সংখ্যা বৃদ্ধি পেয়েছে। ২০১৭ সালের তুলনায় ২০১৮ সালে ৩৭টি বিশ্ববিদ্যালয়ের শিক্ষার্থী সংখ্যা ৪৫৬ জন বৃদ্ধি পেয়েছে। বর্তমান সরকার নতুন নতুন বিশ্ববিদ্যালয় স্থাপনসহ শিক্ষার গুণগত মান বৃদ্ধির জন্য নানাবিধ উদ্যোগ গ্রহণের ফলেই বাংলাদেশে উচ্চশিক্ষার প্রবাহমান বৃদ্ধির ধারা অব্যাহত রয়েছে।

সারণি ২.১.২.৩: সরকারি বিশ্ববিদ্যালয়সমূহের বিগত দশ বছরের শিক্ষার্থী সংখ্যার হ্রাস-বৃদ্ধির হার

সাল	শিক্ষার্থী অধ্যয়নরত বিশ্ববিদ্যালয়ের সংখ্যা	মোট শিক্ষার্থী	বিগত বছরের তুলনায় হ্রাস/বৃদ্ধি	হ্রাস/বৃদ্ধির শতকরা হার
২০০৯	৩১	১৩৮২২১৬	+২০৫২৪৭	+১৭.৪৪
২০১০	৩১	১৭৩৬৮৮৭	+৩৫৪৬৭১	+২৫.৬৫
২০১১	৩৪	২১৭০৪৭২	+৪৩৩৫৮৫	+২৪.৯৬
২০১২	৩৪	১৮৯০৫৪৩	-২৭৯৯২৯	-১২.৯০
২০১৩	৩৪	২০২০৫৪৯	+১৩০০০৬	+৬.৮৭
২০১৪	৩৫	২৮৪৯৮৬৫	+৮২৯৩১৬	+৪১.০৪
২০১৫	৩৭	৩২০৬৪৩৫	+৩৫৬৫৭০	+১২.৫১
২০১৬	৩৭	৩১৫০৪০৯	-৫৬০২৬	-১.৭৫
২০১৭	৩৭	৩৬০৬১৩৭	+৪৫৫৭২৮	+১৪.১৩
২০১৮	৪০	৪০৯৪৩৪৫	+৪৮৮২০৮	+১১.৯২

* অধিভুক্ত ও অঙ্গীভূত কলেজ/মাদ্রাসার শিক্ষার্থী সংখ্যাসহ

এছাড়া অন্যান্য ১৪টি সরকারি বিশ্ববিদ্যালয়ের অধীন অধিভুক্ত ও অঙ্গীভূত কলেজসমূহে ২০১৭ সালে শিক্ষার্থী সংখ্যা ছিল ২,৪৯,১১৯ জন, ২০১৮ সালে যা বেড়ে হয়েছে ২,৫০,১৪১ জন। এ পরিসংখ্যান থেকেই প্রতীয়মান হয় যে, বিশ্ববিদ্যালয় নিজস্ব পর্যায়ে হতে শুরু করে অধিভুক্ত ও অঙ্গীভূত কলেজ এমনকি মাদ্রাসা পর্যায়ে উচ্চশিক্ষার উন্নয়নে সরকারের নানামুখী পদক্ষেপ গ্রহণের ফলে উন্নয়নের ধারা বৃদ্ধি পাচ্ছে।



চিত্র: ২.১.২.২: সরকারি বিশ্ববিদ্যালয়সমূহের বিগত দশ বছরের শিক্ষার্থী সংখ্যার স্তম্ভ চিত্র

বিশ্ববিদ্যালয়ের বৈশিষ্ট্য অনুযায়ী ঢাকা, রাজশাহী, চট্টগ্রাম, জাহাঙ্গীরনগর, ইসলামী, খুলনা, জগন্নাথ, জাতীয় কবি কাজী নজরুল ইসলাম, কুমিল্লা, বেগম রোকেয়া, বরিশাল বিশ্ববিদ্যালয়, বাংলাদেশ ইউনিভার্সিটি অফ প্রফেশনালস এবং রবীন্দ্র বিশ্ববিদ্যালয়-এই ১৩টি সাধারণ বিশ্ববিদ্যালয়ের মোট শিক্ষার্থী সংখ্যা ছিল ১,৮৭,৫৫৬ জন; অপর পক্ষে বাংলাদেশ কৃষি, বাংলাদেশ প্রকৌশল, শাহজালাল বিজ্ঞান ও প্রযুক্তি, বঙ্গবন্ধু শেখ মুজিব মেডিক্যাল, বঙ্গবন্ধু শেখ মুজিবুর রহমান কৃষি, হাজী মোহাম্মদ দানেশ বিজ্ঞান ও প্রযুক্তি, মাওলানা ভাসানী বিজ্ঞান ও প্রযুক্তি, পটুয়াখালী বিজ্ঞান ও প্রযুক্তি, শেরেবাংলা কৃষি, চট্টগ্রাম প্রকৌশল ও প্রযুক্তি, রাজশাহী প্রকৌশল ও প্রযুক্তি, খুলনা প্রকৌশল ও প্রযুক্তি, ঢাকা প্রকৌশল ও প্রযুক্তি, নোয়াখালী বিজ্ঞান ও প্রযুক্তি, চট্টগ্রাম ভেটেরিনারি এন্ড এনিম্যাল সায়েন্সেস, সিলেট কৃষি, যশোর বিজ্ঞান ও প্রযুক্তি, পাবনা বিজ্ঞান ও প্রযুক্তি, বঙ্গবন্ধু শেখ মুজিবুর রহমান বিজ্ঞান ও প্রযুক্তি এবং বাংলাদেশ টেক্সটাইল বিশ্ববিদ্যালয়, রাজশাহী বিজ্ঞান ও প্রযুক্তি

বিশ্ববিদ্যালয় এবং বঙ্গবন্ধু শেখ মুজিবুর রহমান মেরিটাইম ইউনিভার্সিটি, চট্টগ্রাম মেডিকেল বিশ্ববিদ্যালয় এবং রাজশাহী মেডিকেল বিশ্ববিদ্যালয় -এই ২৪টি বিশেষায়িত বিশ্ববিদ্যালয়ের শিক্ষার্থী সংখ্যা ছিল ৯৬,৭৬৬ জন, যা ২০১৭ সালে ছিল ১,০২,৩৮২ জন।

মন্তব্য: আলোচ্য বছরে ৩৭টি বিশ্ববিদ্যালয়ের মোট শিক্ষার্থীর ৬৬ ভাগ শিক্ষার্থী, ১৩টি সাধারণ বিশ্ববিদ্যালয়ে এবং ৩৪ ভাগ শিক্ষার্থী ২৪টি বিজ্ঞান প্রযুক্তি ও অন্যান্য বিশেষায়িত বিশ্ববিদ্যালয়গুলোতে অধ্যয়নরত ছিল, যা ২০১৭ সালে ছিল যথাক্রমে ৬৪ ভাগ ও ৩৬ ভাগ। এ বছর ২৪টি বিজ্ঞান প্রযুক্তি ও অন্যান্য বিশেষায়িত বিশ্ববিদ্যালয়ে শিক্ষার্থী সংখ্যা গতবারের চেয়ে ৫,৬১৬ জন অর্থাৎ ২ ভাগ হ্রাস পেয়েছে।

ঘ) বিষয়ভিত্তিক শিক্ষার্থী পরিসংখ্যান: ২০১৮ সালে ৩৯টি সরকারি বিশ্ববিদ্যালয়সমূহে (১৫টি বিশ্ববিদ্যালয়ের অধিভুক্ত/অঙ্গীভূত কলেজ/মাদ্রাসা শিক্ষার্থী ব্যতীত) মোট ৩৬,০৬,৬৭৬ জন শিক্ষার্থীর মধ্যে সমষ্টিগতভাবে কলা ও মানবিক বিষয়ে অধ্যয়নরত শিক্ষার্থীর সংখ্যা ১০,৪৯,৬৭৫ জন, সামাজিক বিজ্ঞানে ১০,০০,৪৩৯ জন, বিজ্ঞান, কৃষি, চিকিৎসা, ফার্মেসি ও কারিগরি ৩,৮৬,৬৪৪ জন, বাণিজ্যে ৮,৫৪,৩৬৮ জন, শিক্ষায় ২৭,৯৯১ জন, আইনে ২৫,১৩৬ জন, জীব বিজ্ঞানে ২১,৫৭৭ জন এবং ডিপ্লোমা/সার্টিফিকেট ও অন্যান্য পর্যায়ে ২,৪০,৮৪৬ জন। শতকরা হিসেবে কলা ও মানবিক বিষয়ে অধ্যয়নরত শিক্ষার্থীর হার ২৯.১০ ভাগ, সামাজিক বিজ্ঞানে ২৭.৭৪ ভাগ, বিজ্ঞান, কৃষি, ফার্মেসি, চিকিৎসা ও কারিগরিতে ১০.৭২ ভাগ, বাণিজ্যে ২৩.৬৯ ভাগ, শিক্ষায় ০.৭৮ ভাগ, আইনে ০.৭০ ভাগ, জীববিজ্ঞানে ০.৫৯ এবং ডিপ্লোমা/সার্টিফিকেট ও অন্যান্য পর্যায়ে ৬.৬৮ ভাগ।

মন্তব্য: ২০১৭ সালের তুলনায় এ বছর অর্থাৎ ২০১৮ সালে সামাজিক বিজ্ঞান, বাণিজ্য, বিজ্ঞান, কৃষি, চিকিৎসা ও কারিগরি এবং আইন বিষয়ে শিক্ষার্থী সংখ্যা বৃদ্ধি পেয়েছে।

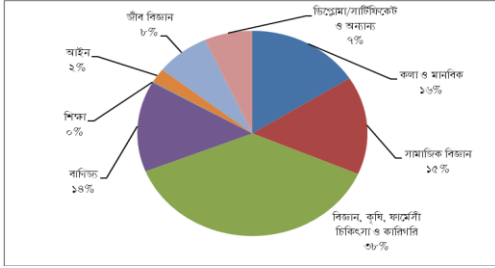
সারণি ২.১.২.৪: সরকারি বিশ্ববিদ্যালয়সমূহের বিষয়ভিত্তিক শিক্ষার্থীর শতকরা হার

বিষয়	বিশ্ববিদ্যালয়						সর্বমোট	
	৩৭টি সরকারি বিশ্ববিদ্যালয়		জাতীয় বিশ্ববিদ্যালয়		উন্মুক্ত বিশ্ববিদ্যালয়			
	শিক্ষার্থী সংখ্যা	শতকরা হার	শিক্ষার্থী সংখ্যা	শতকরা হার	শিক্ষার্থী সংখ্যা	শতকরা হার	শিক্ষার্থী সংখ্যা	শতকরা হার
কলা ও মানবিক	৪৫৪৫৯	১৫.৯৮	৭৯৮৬৮৯	২৮.৬৪	২০৫৫২৭	৩৮.৫২	১০৪৯৬৭৫	২৯.১০
সামাজিক বিজ্ঞান	৪৪০৪১	১৫.৪৯	৮৬২৯৪৪	৩০.৯৪	৯৩৪৫৪	১৭.৫১	১০০০৪৩৯	২৭.৭৪
বিজ্ঞান, কৃষি, ফার্মেসি চিকিৎসা ও কারিগরি	১০৬৬৪১	৩৭.৫	২৭০১২৩	৯.৬৯	৯৮৮০	১.৮৫	৩৮৬৬৪৪	১০.৭২
বাণিজ্য	৪০৬০২	১৪.২৯	৮০৮৯৩৬	২৯.০১	৪৮৩০	০.৯১	৮৫৪৩৬৮	২৩.৬৯
শিক্ষা	২৭৩	০.১	১২১৭৪	০.৪৪	১৫৫৪৪	২.৯১	২৭৯৯১	০.৭৮
আইন	৬৪৯৩	২.২৯	১৭৮৫৯	০.৬৪	৭৮৪	০.১৫	২৫১৩৬	০.৭০
জীববিজ্ঞান	২১৫৭৭	৭.৫৯	০	০	০	০	২১৫৭৭	০.৫৯
ডিপ্লোমা/সার্টিফিকেট ও অন্যান্য	১৯১৮৮	৬.৭৬	১৮০৬২	০.৬৫	২০৩৫৯৬	৩৮.১৫	২৪০৮৪৬	৬.৬৮
সর্বমোট:	২৮৪২৭৪	১০০	২৭৮৮৭৮৭	১০০	৫৩৩৬১৫	১০০	৩৬০৬৬৭৬	১০০

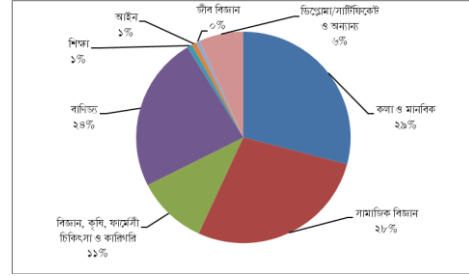
* ইসলামি আরবি বিশ্ববিদ্যালয়ের অধিভুক্ত/অঙ্গীভূত মাদ্রাসা ও অন্যান্য ১৫টি বিশ্ববিদ্যালয়ের অধিভুক্ত/অঙ্গীভূত কলেজের বিষয়ভিত্তিক শিক্ষার্থীর তথ্য পাওয়া যায়নি বিধায় ৩৯টি বিশ্ববিদ্যালয়ের পরিসংখ্যান উপস্থাপন করা হলো।

সারণি ২.১.২.৪ ও চিত্র ২.১.২.৪ অধিভুক্ত ও অঙ্গীভূত কলেজ/মাদ্রাসা শিক্ষার্থী ব্যতীত বিশ্ববিদ্যালয়সমূহের মোট শিক্ষার্থীর বিষয়ভিত্তিক শিক্ষার্থীদের শতকরা হার দেয়া হয়েছে। সরকারি বিশ্ববিদ্যালয়ের মূল বিষয়ভিত্তিক শিক্ষার্থীর পরিসংখ্যান ২.১.২.৩-এ সন্নিবেশিত হয়েছে (পৃষ্ঠা: ৩০৪)।

জাতীয়, উন্মুক্ত ও ইসলামি আরবি বিশ্ববিদ্যালয় এবং অধিভুক্ত ও অঙ্গীভূত কলেজ ব্যতীত ৩৭টি বিশ্ববিদ্যালয়ে ২,৮৪,৩২২ জন শিক্ষার্থীর মধ্যে কলা ও মানবিকে ৪৫,৪৫৯ জন, সামাজিক বিজ্ঞানে ৪৪,০৪১ জন, বিজ্ঞান, কৃষি, চিকিৎসা, ফার্মেসি ও কারিগরি বিষয়ে অধ্যয়নরত শিক্ষার্থীর সংখ্যা ছিল ১০৬৬৪১ জন, বাণিজ্যে ৪০,৬০২ জন, শিক্ষায় ২৭৩ জন, আইনে ৬৪৯৩ জন, জীববিজ্ঞান ২১,৫৭৭ জন এবং ডিপ্লোমা/সার্টিফিকেট ও অন্যান্য পর্যায়ে ১৯,১৮৮ জন। কলা ও মানবিকে ১৫.৯৮ ভাগ, সামাজিক বিজ্ঞানে ১৫.৪৯ ভাগ, বিজ্ঞান, কৃষি, চিকিৎসা, ফার্মেসি ও কারিগরি বিষয়ে অধ্যয়নরত শিক্ষার্থীর শতকরা হার ৩৭.৫০ ভাগ, বাণিজ্যে ১৪.২৯ ভাগ, শিক্ষায় ০.১০ ভাগ, আইনে ২.২৯ ভাগ, জীববিজ্ঞানে ৭.৫৯ এবং ডিপ্লোমা/সার্টিফিকেট পর্যায়ে ৬.৭৬ ভাগ (চিত্র ২.১.২.৩)। ২০১৭ সালের তুলনায় এ বছর সামাজিক বিজ্ঞান, বাণিজ্য, শিক্ষা, আইন এবং ডিপ্লোমা/সার্টিফিকেট ও অন্যান্য বিষয়ে শিক্ষার্থী সংখ্যা বৃদ্ধি পেয়েছে।



চিত্র: ২.১.২.৩: অধিভুক্ত ও অঙ্গীভূত/মাদ্রাসার শিক্ষার্থী ব্যতীত ৩৭টি বিশ্ববিদ্যালয়ের বিষয়ভিত্তিক শিক্ষার্থী হার



চিত্র: ২.১.২.৪: ৩৯টি (ইসলামি আরবি ও অন্যান্য অধিভুক্ত ও অঙ্গীভূত কলেজ/মাদ্রাসার শিক্ষার্থী ব্যতীত) বিশ্ববিদ্যালয়সমূহের বিষয়ভিত্তিক শিক্ষার্থীর হার

জাতীয় বিশ্ববিদ্যালয়ের অধীন ২৭,৮৮,৭৮৩ জন শিক্ষার্থীর মধ্যে বিজ্ঞান ও কারিগরি বিষয়ে অধ্যয়নরত শিক্ষার্থীর সংখ্যা ছিল ২,৭০,১২৩ জন, কলা ও মানবিকে ৭,৯৮,৬৮৯ জন, সামাজিক বিজ্ঞানে ৮,৬২,৯৪৪ জন, বাণিজ্যে ৮,০৮,৯৩৬ জন, শিক্ষায় ১২,১৭৪ জন, আইনে ১৭,৮৫৯ জন এবং ডিপ্লোমা/সার্টিফিকেট ও অন্যান্য পর্যায়ে শিক্ষার্থী সংখ্যা ১৮,০৬২ জন।

উন্মুক্ত বিশ্ববিদ্যালয়ে ৫,৩৩,৬১৫ জন শিক্ষার্থীর মধ্যে বিজ্ঞান ও কারিগরি বিষয়ে অধ্যয়নরত শিক্ষার্থীর সংখ্যা ছিল ৯,৮৮০ জন, কলা ও মানবিকে ২,০৫,৫২৭ জন, সামাজিক বিজ্ঞানে ৯৩,৪৫৪ জন, বাণিজ্যে ৪,৮৩০ জন, শিক্ষায় ১৫,৫৪৪ জন, আইনে ৭৮৪ জন এবং ডিপ্লোমা/সার্টিফিকেটে ২,০৩,৫৯৬ জন।

ঙ) ডিগ্রিভিত্তিক শিক্ষার্থী পরিসংখ্যান: ২০১৮ সালে ৪০টি সরকারি বিশ্ববিদ্যালয়সমূহে (১৪টি অধিভুক্ত/অঙ্গীভূত কলেজ/মাদ্রাসার শিক্ষার্থী ব্যতীত) স্নাতক পাস পর্যায়ে শিক্ষার্থী সংখ্যা ১৩৯ জন, স্নাতক সম্মান পর্যায়ে শিক্ষার্থী ২,২১,৪০৭ জন; মাস্টার্স পর্যায়ে শিক্ষার্থী সংখ্যা ৪৮,৯৮০ জন; এমফিল/পিএইচডি ও উচ্চতর ডিগ্রি সম্মান ৯,২৮০ জন এবং ডিপ্লোমা/সার্টিফিকেট ও অন্যান্য পর্যায়ে ৪,৮০০ জন শিক্ষার্থী রয়েছে।

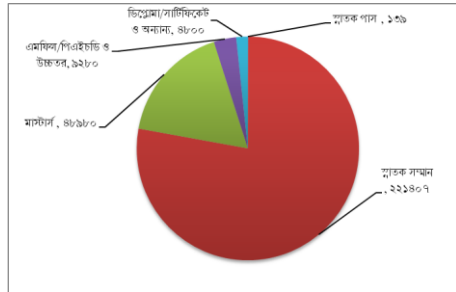
মন্তব্য: আলোচ্য বছরে ২০১৭ সালের তুলনায় স্নাতক পাস পর্যায়ে ১,৭৫,২৮৭ জন, স্নাতক সম্মান পর্যায়ে ১,০১,৩৪৬ জন এবং এমফিল/পিএইচডি ১,৫২৬ জন ও অন্যান্য উচ্চতর পর্যায়ে ২,০৪,৯৮৭ জন শিক্ষার্থী বৃদ্ধি পেয়েছে।

এক নজরে বাংলাদেশের সরকারি বিশ্ববিদ্যালয়সমূহের ডিগ্রিভিত্তিক শিক্ষার্থী পরিসংখ্যান ২.১.২.৪-এ সন্নিবেশিত করা হয়েছে (পৃষ্ঠা: ৩০৬)। সারণি ২.১.২.৫ ও চিত্র ২.১.২.৬ অধিভুক্ত ও অঙ্গীভূত কলেজ/মাদ্রাসা শিক্ষার্থী ব্যতীত বিশ্ববিদ্যালয়সমূহের মোট শিক্ষার্থীর ডিগ্রিভিত্তিক শিক্ষার্থীদের শতকরা হার দেয়া হয়েছে।

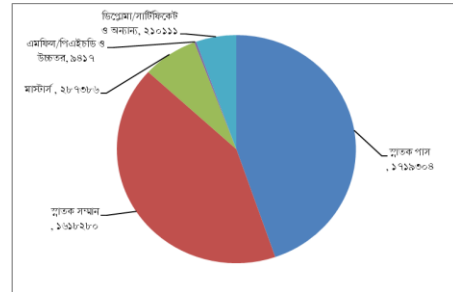
সারণি ২.১.২.৫: সরকারি বিশ্ববিদ্যালয়সমূহের ডিগ্রিভিত্তিক শিক্ষার্থী সংখ্যা

ডিগ্রিভিত্তিক	বিশ্ববিদ্যালয়				সর্বমোট শিক্ষার্থী সংখ্যা
	৩৪টি সরকারি বিশ্ববিদ্যালয়ের শিক্ষার্থী সংখ্যা	জাতীয় বিশ্ববিদ্যালয়ের শিক্ষার্থী সংখ্যা	উন্মুক্ত বিশ্ববিদ্যালয়ের শিক্ষার্থী সংখ্যা	ইসলামি আরবি বিশ্ববিদ্যালয়ের শিক্ষার্থী সংখ্যা	
স্নাতক পাস	১৩৯	১২৩৫৩২৯	৩২০৭৯৬	১৬৩০৪০	১৭১৯৩০৪
স্নাতক সম্মান	২২১৪০৭	১৩৮৭৫১৬	২৬৩১	৬৭২৬	১৬১৮২৮০
মাস্টার্স	৪৮৯৮০	১৬২৩০২	৮৩৯০	৬৭৭১৪	২৮৭৩৮৬
এমফিল/পিএইচডি ও উচ্চতর	৯২৮০	১০৩	৩৪	০	৯৪১৭
ডিপ্লোমা/সার্টিফিকেট ও অন্যান্য	৪৮০০	৩৫৩৭	২০১৭৭৪	০	২১০১১১
সর্বমোট:	২৮৪৩২২	২৭৮৮৭৮৭	৫৩৩৬১৫	২৩৭৪৮০	৩৮৪৪২০৪

*ইসলামী বিশ্ববিদ্যালয়ের অধীন মাদ্রাসা ও ১৪টি বিশ্ববিদ্যালয়ের অধীন অধিভুক্ত/অঙ্গীভূত কলেজের শিক্ষার্থী ব্যতীত।



চিত্র: ২.১.২.৫: অধিভুক্ত ও অঙ্গীভূত কলেজ/মাদ্রাসার শিক্ষার্থী ব্যতীত ৩৭টি বিশ্ববিদ্যালয়ের ডিগ্রিভিত্তিক শিক্ষার্থীর সংখ্যা



চিত্র: ২.১.২.৬: ৪০টি সরকারি (১৪টি অধিভুক্ত ও অঙ্গীভূত কলেজ/মাদ্রাসার শিক্ষার্থী ব্যতীত) বিশ্ববিদ্যালয়সমূহের বিষয়ভিত্তিক শিক্ষার্থী হার

৩৭টি বিশ্ববিদ্যালয়ের স্নাতক পাস পর্যায়ে শিক্ষার্থী ১৩৯ জন; যার মধ্যে ছাত্রী ৩১ জন, স্নাতক সম্মান পর্যায়ে শিক্ষার্থী ২,২১,৪০৭ জন; যার মধ্যে ছাত্রী ৭৪,৮১৩ জন। মাস্টার্স পর্যায়ে শিক্ষার্থী সংখ্যা ৪৮,৯৮০ জন; যার মধ্যে ছাত্রী সংখ্যা ১৬,৩১২ জন, এমফিল/পিএইচডি ও উচ্চতর ডিগ্রি সমমান ৯,২৮০ জন; যার মধ্যে ছাত্রী সংখ্যা ৩,১৫১ জন এবং ডিপ্লোমা/সার্টিফিকেট ও অন্যান্য পর্যায়ে ৪,৮০০ জন শিক্ষার্থী রয়েছে (চিত্র ২.১.২.৫)।

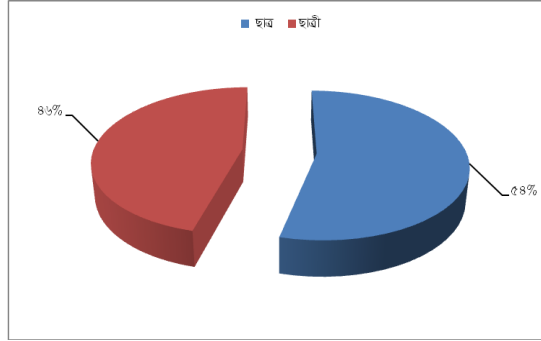
জাতীয় বিশ্ববিদ্যালয়ে স্নাতক পাস পর্যায়ে শিক্ষার্থী সংখ্যা ১২,৩৫,৩২৯ জন; যার মধ্যে ছাত্রী ৬,০৩,৫৭১ জন। স্নাতক সম্মান পর্যায়ে শিক্ষার্থী ১৩,৮৭,৫১৬ জন; যার মধ্যে ছাত্রী ৬,৬৭,২৭৩ জন। মাস্টার্স পর্যায়ে শিক্ষার্থী সংখ্যা ১,৬২,৩০২ জন; যার মধ্যে ছাত্রী সংখ্যা ৭৮,৮৫৬ জন এবং এমফিল/পিএইচডি পর্যায়ে ১০৩ জন; যার মধ্যে ছাত্রী সংখ্যা ১৯ জন শিক্ষার্থী রয়েছে।

উন্মুক্ত বিশ্ববিদ্যালয়ে স্নাতক পাস পর্যায়ে শিক্ষার্থী সংখ্যা ৩,২০,৭৯৬ জন, যার মধ্যে ছাত্রী ১,৩৪,১০১ জন। স্নাতক সম্মান পর্যায়ে শিক্ষার্থী ২,৬৩১ জন; যার মধ্যে ছাত্রী ৫৬০ জন। মাস্টার্স পর্যায়ে শিক্ষার্থী সংখ্যা ৮,৩৯০ জন; যার মধ্যে ছাত্রী সংখ্যা ২,০০১ জন, এম.ফিল/পিএইচডি পর্যায়ে শিক্ষার্থী সংখ্যা ৩৪ জন; যার মধ্যে ছাত্রী ০৫ জন এবং ডিপ্লোমা/সার্টিফিকেট ও অন্যান্য পর্যায়ে ২,০১,৭৭৪ জন শিক্ষার্থী রয়েছে।

ইসলামি আরবি বিশ্ববিদ্যালয়ে স্নাতক পাস পর্যায়ে শিক্ষার্থী সংখ্যা ১,৬৩,০৪০ জন, যার মধ্যে ছাত্রী ৬৪,৪৭৬ জন। স্নাতক সম্মান পর্যায়ে শিক্ষার্থী ৬,৭২৬ জন; যার মধ্যে ছাত্রী ১,১০০ জন। মাস্টার্স পর্যায়ে শিক্ষার্থী সংখ্যা ৬৭,৭১৪ জন; যার মধ্যে ছাত্রী সংখ্যা ১৯,৫০৫ জন শিক্ষার্থী রয়েছে।

চ) ছাত্র-ছাত্রীর অনুপাত: উল্লেখ্য যে, বিগত বছরে অর্থাৎ ২০১৭ সালে অধ্যয়নরত সর্বমোট শিক্ষার্থীর মধ্যে ২০,৪২,৫৩২ জন ছাত্র এবং ছাত্রী ছিল ১৫,৬৩,৬০৫ জন। শতকরা হারে ৫৭ ভাগ ছাত্র এবং ছাত্রী ছিল ৪৩ ভাগ। আলোচ্য বছরে ৪০টি সরকারি বিশ্ববিদ্যালয় এবং অধিভুক্ত ও অঙ্গীভূত কলেজে/মাদ্রাসাসহ অধ্যয়নরত সর্বমোট শিক্ষার্থীর ২০,৯৪,০৭০ জন ছাত্র অর্থাৎ শতকরা ৫৪ ভাগ ছাত্র এবং ১৭,৫০,২৩৫ জন ছাত্রী অর্থাৎ শতকরা ৪৬ ভাগ ছাত্রী অধ্যয়নরত আছে। (চিত্র ২.১.২.৭)।

মন্তব্য: ২০১৮ সালে অধ্যয়নরত শিক্ষার্থী পর্যালোচনায় ছাত্রী সংখ্যা গত বছরের তুলনায় এ বছর শতকরা হারে বৃদ্ধি না পেলেও সংখ্যার বিচারে ১,৮৬,৩৬০ জন অর্থাৎ বৃদ্ধি পেয়েছে।



চিত্র: ২.১.৭: ২০১৮ সালে বিশ্ববিদ্যালয়সমূহের মোট ছাত্র-ছাত্রীর শতকরা হার

সারণি ২.১.২.৬ এ বিগত তিন বছরের সরকারি বিশ্ববিদ্যালয়গুলোর শিক্ষার্থী সংখ্যার একটি তুলনামূলক পরিসংখ্যান উপস্থাপন করা হলো। আলোচ্য বছরে ৪০টি সরকারি বিশ্ববিদ্যালয়ের সর্বমোট শিক্ষার্থীর শতকরা হার বন্ধনীর মধ্যে দেখানো হয়েছে। সংশ্লিষ্ট বিশ্ববিদ্যালয়ের অধিভুক্ত ও অঙ্গীভূত কলেজ/মাদ্রাসায় শিক্ষার্থী সংখ্যাসহ মোট শিক্ষার্থী সংখ্যা নির্ধারণ করা হয়েছে। এতে প্রতীয়মান হয় যে, দেশের সর্ববৃহৎ বিশ্ববিদ্যালয় অর্থাৎ জাতীয় বিশ্ববিদ্যালয় আলোচ্য বছরের সরকারি বিশ্ববিদ্যালয়ের সর্বমোট শিক্ষার্থীর ৬৮.১ ভাগ শিক্ষার্থী ধারণ করে আছে। সর্বাধিক কম সংখ্যক অর্থাৎ ১০৩ জন শিক্ষার্থী রবীন্দ্র বিশ্ববিদ্যালয়-এ অধ্যয়নরত ছিল। সারণি ২.১.২.৬ এ তিন বছরের শিক্ষার্থীর হার দেখানো হলো।

সারণি ২.১.২.৬: বিশ্ববিদ্যালয়ভিত্তিক তিন বছরের শিক্ষার্থী সংখ্যা

(বন্ধনীর মধ্যে সর্বমোট শিক্ষার্থীর শতকরা হার)

বিশ্ববিদ্যালয়	২০১৬	২০১৭	২০১৮
ঢাকা বিশ্ববিদ্যালয়	*৭৭৬২৫(২.৫)	*২৪৮২৪০(৭.২)	*২৪৩৮১০(৬.০)
রাজশাহী বিশ্ববিদ্যালয়	*৫১৮৫৫(১.৬)	*৪০৪৯০(১.২)	*৪১৩৪০(১.০)
বাংলাদেশ কৃষি বিশ্ববিদ্যালয়	*৭০২৮(০.২)	*৭৪৯৪(০.২)	*৮১১৯(০.২)
বাংলাদেশ প্রকৌশল বিশ্ববিদ্যালয়	৯৭৮০(০.৩)	৮৮৫৬(০.৩)	৭৯৯১(০.২)
চট্টগ্রাম বিশ্ববিদ্যালয়	*৩২২০৭(১.০)	*৩৬৭৫৮(১.১)	*৩৪৬৮৬(০.৮)

বিশ্ববিদ্যালয়	২০১৬	২০১৭	২০১৮
জাহাঙ্গীরনগর বিশ্ববিদ্যালয়	১৬৯৩১(০.৫)	১৭০০৬(০.৫)	১৭৩৭৪(০.৪)
ইসলামী বিশ্ববিদ্যালয়	*১৭৬২৪৬(৫.৬)	১৩৬৩৬(০.৪)	১৪৩১৭(০.৪)
শাহজালাল বিজ্ঞান ও প্রযুক্তি বিশ্ববিদ্যালয়	*১৫১১৯(০.৫)	*১৫৬৭৩(০.৫)	*১৭৬৯০(০.৪)
খুলনা বিশ্ববিদ্যালয়	*৬২৮৫(০.২)	*৭৭১৪(০.২)	*৬৪৭৩(০.২)
জাতীয় বিশ্ববিদ্যালয়	*২৩০০০৫৩(৭৩)	*২৫২৮৬৪৯(৭২.৯)	*২৭৮৮৭৮৭(৬৮.১)
বাংলাদেশ উন্মুক্ত বিশ্ববিদ্যালয়	২৫৬৩০৪(৮.১)	৩১৮৫২৬(৯.২)	৫৩৩৬১৫(১৩)
বঙ্গবন্ধু শেখ মুজিব মেডিক্যাল বিশ্ব:	৩৪০৯(০.১)	৩৮৬৭(০.১)	*৮৭৮১(০.২)
বঙ্গবন্ধু শেখ মুজিবুর রহমান কৃষি বিশ্ব:	১৩৬১(০.০)	১৫৪৫(০.০)	১৬৫১(০.০৪)
হাজী মোহাম্মদ দানেশ বিজ্ঞান ও প্র: বিশ্ব:	*৭৮২৪(০.২)	*৯৪৯৮(০.৩)	*৯৭৯৩(০.২)
শেরেবাংলা কৃষি বিশ্ববিদ্যালয়	৩৩১০(০.১)	৩৪৩৬(০.১)	৩৬৯২(০.১)
মাওলানা ভাসানী বিজ্ঞান ও প্রযুক্তি বিশ্ব:	৫০৯১(০.২)	৫৮৪৯(০.২)	৫৯৬৩(০.২)
পটুয়াখালী বিজ্ঞান ও প্রযুক্তি বিশ্ববিদ্যালয়	৩৩২২(০.১)	৩২৬৫(০.১)	৩৩৩২(০.১)
ঢাকা প্রকৌশল ও প্রযুক্তি বিশ্ববিদ্যালয়	২৮৫৩(০.১)	৩৫১১(০.১)	৩৫৮০(০.১)
রাজশাহী প্রকৌশল ও প্রযুক্তি বিশ্ববিদ্যালয়	৩৭৫০(০.১)	৪৫৩৪(০.১)	৩৭৮৩(০.১)
চট্টগ্রাম প্রকৌশল ও প্রযুক্তি বিশ্ববিদ্যালয়	৩৭০৭(০.১)	৩৯৫৯(০.১)	৪১৯৮(০.১)
খুলনা প্রকৌশল ও প্রযুক্তি বিশ্ববিদ্যালয়	৪০৫৬(০.১)	৪৫৮৬(০.১)	৫০৫৫(০.১)
জগন্নাথ বিশ্ববিদ্যালয়	১৯০৮৮(০.৬)	১৭৪১৪(০.৫)	১৪১৪২(০.৩)
নোয়াখালী বিজ্ঞান ও প্রযুক্তি বিশ্ববিদ্যালয়	৪৩০৬(০.১)	৬৪৩৬(০.২)	১৯৩০(০.১)
জাতীয় কবি কাজী নজরুল ইসলাম বিশ্ব:	৪২০৬(০.১)	৬৫১৭(০.২)	৭০৯৪(০.২)
কুমিল্লা বিশ্ববিদ্যালয়	৫৯৮৮(০.২)	৫৯৮৮(০.২)	৫৩৬০(০.১)
চট্টগ্রাম ভেটে: এন্ড এনি. সায়েন্সেস বিশ্ব:	১২৮৫(০.০)	১২১৬(০.০)	১১০২(০.০)
সিলেট কৃষি বিশ্ববিদ্যালয়	১৭৮২(০.১)	১৭৭৬(০.১)	২০৫০(০.১)
যশোর বিজ্ঞান ও প্রযুক্তি বিশ্ববিদ্যালয়	২৮৫০(০.১)	*৩৬৩৯(০.১)	*৪০৯৭(০.১)
বেগম রোকেয়া বিশ্ববিদ্যালয়-রংপুর	৯৫৮৩(০.৩)	৮১৭৮(০.২)	৮০৫৩(০.২)
পাবনা বিজ্ঞান ও প্রযুক্তি বিশ্ববিদ্যালয়	৩০৭৬(০.১)	৩৫৫৫(০.১)	৪০৭১(০.১)
বাংলাদেশ ইউনিভার্সিটি অফ প্রফে:*	১৬৮০০(০.৫)	*১৮১৬৫(০.৫)	*১৪২৬৭(০.৩)
বঙ্গবন্ধু শেখ মুজিবুর রহমান বি: ও প্র: বিশ্ব:	৫৮২৫(০.২)	৭৯৫৪(০.২)	১০৩৫৯(০.২)
বাংলাদেশ টেক্সটাইল বিশ্ববিদ্যালয়	*৪১২১(০.১)	*৪৭৭৯(০.১)	*৫৪৭৮(০.১)
বরিশাল বিশ্ববিদ্যালয়	৫৪০৯(০.২)	৬৬৪৪(০.২)	৭৫৯৩(০.২)
রাঙ্গামাটি বিজ্ঞান ও প্রযুক্তি বিশ্ববিদ্যালয়	২৬৪(০.০)	২৮৪(০.০)	৩৬২(০.০)
বঙ্গবন্ধু শেখ মুজিবুর রহমান মেরিটাইম বিশ্ব:	৪৬৩(০.০)	৫২৩(০.০)	*১০৯৬(০.০)
ইসলামি আরবি বিশ্ববিদ্যালয়	*৭৭২৪৭(২.৫)	*৮৭১৪৩(২.৫)	*২৩৭৪৮০(০.১)
চট্টগ্রাম মেডিকেল বিশ্ববিদ্যালয়			*১৮৮৯(০.০)
রাজশাহী মেডিকেল বিশ্ববিদ্যালয়			*৩৭৪৯(০.১)
রবীন্দ্র বিশ্ববিদ্যালয়			১০৩(০.০)
সর্বমোট:	৩১,৫০,৪০৯	৩৪,৬৭,৩০৩	৪০,৯৪,৩৪৫

* চিহ্নিত বিশ্ববিদ্যালয়সমূহের অধিভুক্ত ও অঙ্গীভূত কলেজ/মাদ্রাসার শিক্ষার্থী সংখ্যাসহ।

ছ) সরকারি বিশ্ববিদ্যালয়ে অধ্যয়নরত বিদেশি শিক্ষার্থী: ২০১৭ সালে ৪০টি সরকারি বিশ্ববিদ্যালয়ের মধ্যে ২৩টি বিশ্ববিদ্যালয়ে অধ্যয়নরত বিদেশি শিক্ষার্থীর সংখ্যা ৪৬১ জন। ২০১৭ সালে এ সংখ্যা ছিল ৪৬১ জন। উল্লেখ্য যে, বেসরকারি বিশ্ববিদ্যালয়ে অধ্যয়নরত বিদেশি শিক্ষার্থীর হার সরকারি বিশ্ববিদ্যালয়ের তুলনায় বেশি।
মন্তব্য: গত বছরের তুলনায় আলোচ্য বছরে বিদেশি শিক্ষার্থীর সংখ্যা ৩৪৩ জন বেড়েছে; যা ইতিবাচক।

সারণি ২.১.২.৭: সরকারি বিশ্ববিদ্যালয়সমূহে অধ্যয়নরত বিদেশি শিক্ষার্থীদের তুলনামূলক চিত্র

সাল	অধ্যয়নরত বিদেশি শিক্ষার্থী
২০১০	৩৫৯
২০১১	২১০
২০১২	৫২৫
২০১৩	৩২৬
২০১৪	৪৩২
২০১৫	৫৯৩
২০১৬	৩৫৫
২০১৭	৪৬১
২০১৮	৮০৪

জ) সরকারি বিশ্ববিদ্যালয়ের স্নাতক (পাস), স্নাতক (সম্মান), স্নাতকোত্তর ও অন্যান্য পরীক্ষার ফলাফল: ২০১৮ সালে ৪০টি সরকারি বিশ্ববিদ্যালয়সমূহে (১৪টি অধিভুক্ত/অঙ্গীভূত কলেজের শিক্ষার্থী ব্যতীত) স্নাতক ও স্নাতকোত্তর পরীক্ষাসহ বিভিন্ন পরীক্ষায় উত্তীর্ণদের সর্বমোট সংখ্যা ৭,০০,১৪৮ জন। তন্মধ্যে স্নাতক পাস পর্যায়ে ২,৯৬,৬৬৭ জন, স্নাতক (সম্মান) পর্যায়ে ১,৩০,০৬৬ জন, কারিগরি স্নাতক পর্যায়ে ৭,৮১০ জন, স্নাতকোত্তর পর্যায়ে ১,৬৮,৬১৯ জন, কারিগরি স্নাতকোত্তর পর্যায়ে ১,৬২৫ জন, বিভিন্ন পোস্ট গ্রাজুয়েট, ডিপ্লোমা ও সার্টিফিকেট কোর্স-এ ৯৪,২৪০ জন এবং এমফিল এবং পিএইচডি সমমান পর্যায়ে ১,১২২ জন পরীক্ষায় উত্তীর্ণ হয়েছে। সরকারি বিশ্ববিদ্যালয়সমূহের ২০১৮ সালের পরীক্ষার ডিগ্রিভিত্তিক ফলাফল সারণি-২.১.২.৮-এ দেয়া হল। এক নজরে বাংলাদেশের সরকারি বিশ্ববিদ্যালয়সমূহের স্নাতক ও স্নাতকোত্তর পরীক্ষায় উত্তীর্ণদের বিস্তারিত বিবরণ পরিসংখ্যান ২.১.২.৫-এ সন্নিবেশিত হয়েছে (পৃষ্ঠা: ৩০৮)।

মন্তব্য: ২০১৭ ও ২০১৮ পর্যালোচনা করলে দেখা যায়, গতবারের তুলনায় আলোচ্য বছরে বছরে বেশি সংখ্যক শিক্ষার্থী পরীক্ষায় কৃতকার্য হয়েছে, যা পাস পর্যায়ে স্নাতক ১,৫০,৫৯৪ জন; সম্মান পর্যায়ে স্নাতক ৪,৪১৪ জন; স্নাতকোত্তর পর্যায়ে ৪৪,৯৭৬ জন এবং সার্টিফিকেট/ডিপ্লোমা পর্যায়ে ৮,৪৫৪ জন।

বিগত ৫ বছরের সরকারি বিশ্ববিদ্যালয়সমূহের বিভিন্ন পর্যায়ে ডিগ্রিপ্রাপ্তদের শতকরা হার সারণি-২.১.২.৯-এ দেখানো হলো। চিত্র ২.১.২.৮-এ ২০১৭ ও ২০১৮ সালের সরকারি বিশ্ববিদ্যালয়সমূহের বিভিন্ন পর্যায়ে পরীক্ষাসমূহের ফলাফলের তুলনামূলক চিত্র দেখানো হয়েছে।

সারণি-২.১.২.৮: সরকারি বিশ্ববিদ্যালয়সমূহের ২০১৮ সালের পরীক্ষার ডিগ্রিভিত্তিক ফলাফল

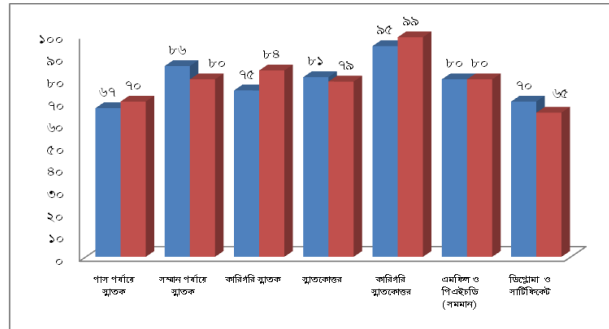
ডিগ্রি	পরীক্ষার্থী	উত্তীর্ণ	শতকরা হার
পাস পর্যায়ে স্নাতক			
বি এ (পাস)	১২৭৮৬৯	৮৫৮১১	৬৭
বি বি এস (পাস)/ বি কম	৭১০৭২	৪৬৬৭৮	৬৬
বি এসএস (পাস)	১৫৫০৮১	৯৯০০৭	৬৪
বি এসসি (পাস)	৭০১০	৫০৭৩	৭২

ডিগ্রি	পরীক্ষার্থী	উত্তীর্ণ	শতকরা হার
এলএল বি (পাস)	৫৯৫৭৯	৫৫৭২১	৯৪
বি এসসি (পাস) গার্হস্থ্য অর্থনীতি	০	০	০
বি এড	৫০৩৪	৪২৭৮	৮৫
বি এফ এ	০	০	০
বিশেষ শিক্ষা (প্রতিবন্ধী)	০	০	০
মোট:	৪২৫৬৫০	২৯৬৬৬৭	৭০
সম্মান পর্যায়ে স্নাতক			
বি এ (সম্মান)	৪২৬২৩	৩১৫৭৮	৭৫
বি এস এস (সম্মান)	৪২৪৩৮	৩৩৪৩০	৭৯
বি এসসি (সম্মান)	২৭৪৭৫	২২৬৬৩	৮২
বি এসসি (ফার্মেসি-সম্মান)	১০২৩	১০১৪	৯৯
বি এসসি (সম্মান) গার্হস্থ্য অর্থনীতি	৯৬২	৯৩৪	৯৭
বি কম (সম্মান)/ বিবিএ	৪৬৫৯৩	৩৮৬২৩	৮৩
বি এড (সম্মান)	৫৩১	৫৩০	৯৯
এল এল বি (সম্মান)	৩৫৯	৩১৮	৮৯
বি এফ এ (সম্মান)	২৫৯	২৪৮	৯৬
বি ইউ আর পি	৭৩০	৭২৮	৯৯
মোট:	১৬২৯৯৩	১৩০০৬৬	৮০
কারিগরি স্নাতক			
বি এসসি পাস / সম্মান (প্রকৌশল, চর্ম, বস্ত্র, সিরামিক, সামরিক, কৃষি ও সমতুল্য)	৬০৮৬	৫৫৭৯	৯১
বি এসসি (চিকিৎসা ও সমতুল্য), হেমিও ও ইউনানি, ডিডিএম	৪৬৩	৪৫১	৯৭
এম বি বি এস	২৫০১	১৬৭০	৬৬
বি ডি এস	১৬০	১১০	৬৯
মোট:	৯২১০	৭৮১০	৮৪
স্নাতকোত্তর			
এম এ	৮৫১১৪	৭৩৪৪১	৮৬
এম এস এস	৬৩৪০৬	৪৪০৬১	৬৯
এম এসসি	১৮৪৪৬	১৪৮৫৫	৮১
এম এসসি (ফার্মেসি)	৪১৪	৩৯৪	৯৫
এম এসসি (গার্হস্থ্য অর্থনীতি)	৬৬০	৬৫৫	৯৯
এম কম/ এমবিএ	৪৫০১১	৩৪৪৯৬	৭৭
এম এড	১৭৬	১৬৪	৯৩
এম এফ এ	১৬৬	১৬২	৯৮
এল এল এম	২৭২	২৪৫	৯০
এম পি এস	১৫৭	৬৫	৪২
এম পি এ	৮৬	৮১	৯৫
মোট:	২১৩৯০৮	১৬৮৬১৯	৭৯
কারিগরি স্নাতকোত্তর			
এম এসসি (প্রকৌশল)	৩৫২	৩৩৭	৯৬
এম এসসি (কৃষি)	১২৮৬	১২৮৩	৯৯
এম আই টি	০	০	০
এম ইউ আর পি	৫	৫	১০০

ডিগ্রি	পরীক্ষার্থী	উত্তীর্ণ	শতকরা হার
এম এসসি (হেমিও ও ইউনানি)	০	০	০
এম ডি এস	০	০	০
	মোট: ১৬৪৩	১৬২৫	৯৯
এম এস/এম. ফিল/ পিএইচডি			
এমএস/ এমএমএস (মেডিকেল)/ এমএমএড (মেডিকেল)	১২০	৩২	২৭
এমপিএইচ	১৮	১৮	১০০
এফসিপিএস	০	০	০
এমডি	৬২২	৪৩৯	৭১
এম. ফিল	২২৬	২২৬	১০০
এম. ফিল (মেডিকেল)	৬	৬	১০০
পিএইচ.ডি	৪০৭	৪০০	৯৮
	মোট: ১৩৯৯	১১২১	৮০
সার্টিফিকেট/ডিপ্লোমা	পরীক্ষার্থী	উত্তীর্ণ	শতকরা হার
ডিপ্লোমা	৪৩৭৫	৩০৯৪	৭১
ডিপ্লোমা (মেডিকেল)	০	০	০
পোস্ট গ্রাজুয়েট ডিপ্লোমা	১০৭	৯১	৮৫
সার্টিফিকেট	১৩৯৮৯০	৯১০৫৫	৬৫
	মোট: ১৪৪৩৭২	৯৪২৪০	৬৫
	সর্বমোট: ৯৫৯১৭৫	৭০০১৪৮	৭৩

সারণি ২.১.২.৯: বিগত ৫ বছরের সরকারি বিশ্ববিদ্যালয়সমূহের বিভিন্ন পর্যায়ে ডিগ্রিপ্রাপ্তদের শতকরা হার

পরীক্ষার পর্যায়	শতকরা হার				
	২০১৪	২০১৫	২০১৬	২০১৭	২০১৮
পাস পর্যায়ে স্নাতক	৭৫	৭৪	৭৪	৬৭	৭০
সম্মান পর্যায়ে স্নাতক	৯৫	৯৪	৮৫	৮৬	৮০
কারিগরি স্নাতক	৭২	৬৯	৭১	৭৫	৮৪
স্নাতকোত্তর	৯৪	৯৩	৯৩	৮১	৭৯
কারিগরি স্নাতকোত্তর	৯৪	৯৭	৯৫	৯৫	৯৯
এমফিল ও পিএইচডি (সমমান)	৭২	৮৪	৮৫	৮০	৮০
ডিপ্লোমা ও সার্টিফিকেট	৮৫	৬৮	৫৯	৭০	৬৫



চিত্র: ২.১.২.৮: ২০১৭ ও ২০১৮ সালে বিশ্ববিদ্যালয়সমূহের বিভিন্ন পর্যায়ে পরীক্ষাসমূহের ফলাফলের তুলনামূলক চিত্র

ঝ) সরকারি বিশ্ববিদ্যালয়ের শিক্ষক পরিসংখ্যান: ২০১৮ সালে দেশে সরকারি বিশ্ববিদ্যালয়সমূহে অধিভুক্ত ও অঙ্গীভূত কলেজ/মাদ্রাসার শিক্ষক ব্যতীত ৩,৬৭৯ জন শিক্ষিকাসহ সর্বমোট শিক্ষক সংখ্যা ছিল ১৪,৫৫৬ জন। পদভিত্তিক শিক্ষকগণের মধ্যে অধ্যাপক ৪,১৬০ জন, সহযোগী অধ্যাপক ২,৩২০ জন, সহকারী অধ্যাপক ৪,৯৪১ জন, প্রভাষক ২,৮০৩ জন এবং অন্যান্য ২০৮ জন।

জাতীয়, উন্মুক্ত ও ইসলামি আরবি বিশ্ববিদ্যালয় অন্যান্য বিশ্ববিদ্যালয়ের অধীন অধিভুক্ত ও অঙ্গীভূত কলেজ/মাদ্রাসার শিক্ষক ব্যতীত ৩৭টি সরকারি বিশ্ববিদ্যালয়ে ৩,৬০৭ জন শিক্ষিকাসহ সর্বমোট শিক্ষক সংখ্যা ছিল ১৪,৩২২ জন। পদভিত্তিক শিক্ষকগণের মধ্যে অধ্যাপক ৪,১১৬ জন, সহযোগী অধ্যাপক ২,২৮৪ জন, সহকারী অধ্যাপক ৪,৮৫৫ জন, প্রভাষক ২,৭৩৬ জন এবং অন্যান্য ২০৮ জন।

জাতীয় বিশ্ববিদ্যালয়ে নিজস্ব ২০ জন শিক্ষিকাসহ সর্বমোট শিক্ষক সংখ্যা ৮৩ জন; তার মধ্যে অধ্যাপক ৮ জন। উন্মুক্ত বিশ্ববিদ্যালয়ের ৫১ জন শিক্ষিকাসহ সর্বমোট শিক্ষক সংখ্যা ছিল ১৪৩ জন। ইসলামি আরবি বিশ্ববিদ্যালয়ে ১ জন শিক্ষিকাসহ সর্বমোট শিক্ষক সংখ্যা ছিল ৮ জন। পদ ও উচ্চতর যোগ্যতাভিত্তিক শিক্ষকের বিস্তারিত বিবরণ সারণি-২.১.২.১০এ দেওয়া হল।

সারণি-২.১.২.১০: সরকারি বিশ্ববিদ্যালয়ের পদ ও উচ্চতর যোগ্যতাভিত্তিক শিক্ষক সংখ্যা

ক্র: নং	বিশ্ববিদ্যালয়ের নাম	অধ্যাপক	সহযোগী অধ্যাপক	সহকারী অধ্যাপক	প্রভাষক	অন্যান্য	মোট	উচ্চতর শিক্ষাগত যোগ্যতাসম্পন্ন		
								পিএইচ.ডি	এম.ফিল	অন্যান্য
১.	ঢাকা বিশ্ববিদ্যালয়	৮১৬	৩২০	৫৬৩	৩৭৬	১১৩	২১৮৮	৯২৫	১৮৬	১০৭৭
২.	রাজশাহী বিশ্ববিদ্যালয়	৫৬৮	২৭০	২৭৫	৯৭	৫	১২১০	৭৬৯	১৫২	২৯৪
৩.	বাংলাদেশ কৃষি বিশ্ববিদ্যালয়	৩৩৫	৭০	১৩৫	৭২	১	৬১৩	৩৯৫	০	২১৮
৪.	বাংলাদেশ প্রকৌশল বিশ্ববিদ্যালয়	২০৭	৫৩	২৪৪	২১৩	১	৭১৮	২৯৯	৭	৪১২
৫.	চট্টগ্রাম বিশ্ববিদ্যালয়	৩৬৭	২৮৪	৪৫৭	১২৩	৮০	১৩১১	৩১৪	১০	৯৮৭
৬.	জাহাঙ্গীরনগর বিশ্ববিদ্যালয়	২৬৪	১৬৫	২২২	১০৪	০	৭৪৬	৩২১	৮০	৩৪৫
৭.	ইসলামী বিশ্ববিদ্যালয়	২০৬	৫৬	৮৬	৬১	১	৪১০	২৩১	৯	১৭০
৮.	শাহজালাল বিজ্ঞান ও প্রযুক্তি বিশ্ববিদ্যালয়	১৪৮	১০৮	২০০	৯৬	০	৫৫২	২০৮	৯২	২৫২
৯.	খুলনা বিশ্ববিদ্যালয়	১৫২	৯৬	১৪০	৭২	০	৪৬০	১৫০	৯৯	২১১
১০.	বঙ্গবন্ধু শেখ মুজিব মেডিক্যাল বিশ্ববিদ্যালয়	১৬৬	১৮৭	১৩৪	০	৬	৪৯৩	০	০	৪৯৩
১১.	বঙ্গবন্ধু শেখ মুজিবুর রহমান কৃষি বিশ্ববিদ্যালয়	৪৯	৪৪	৮৩	২২	০	১৯৮	৮৮	০	১১০
১২.	হাজী মোহাম্মদ দানেশ বিজ্ঞান ও প্রযুক্তি বিশ্ব.	৮৭	৫৪	১৩৬	১০	০	২৮৭	৯৫	০	১৯২
১৩.	শেরেবাংলা কৃষি বিশ্ববিদ্যালয়	৮৪	৩৮	১১০	৭২	০	৩০৪	১০১	০	২০৩
১৪.	মাওলানা ভাসানী বিজ্ঞান ও প্রযুক্তি বিশ্ববিদ্যালয়	১৪	৫২	৯১	৪৭	০	২০৪	৪২	২	১৬০
১৫.	রাজশাহী প্রকৌশল ও প্রযুক্তি বিশ্ববিদ্যালয়	৫৯	১২	১১৪	৫৪	০	২৩৯	৭০	০	১৬৯

ক্র: নং	বিশ্ববিদ্যালয়ের নাম	অধ্যাপক	সহযোগী অধ্যাপক	সহকারী অধ্যাপক	প্রভাষক	অন্যান্য	মোট	উচ্চতর শিক্ষাগত যোগ্যতাসম্পন্ন		
								পিএইচ.ডি	এম.ফিল	অন্যান্য
১৬.	ঢাকা প্রকৌশল ও প্রযুক্তি বিশ্ববিদ্যালয়	৫১	১৫	১১৩	৫৭	১	২৩৭	৬২	৬	১৬৯
১৭.	পটুয়াখালী বিজ্ঞান ও প্রযুক্তি বিশ্ববিদ্যালয়	৭০	৭০	৬০	৪৪	০	২৪৪	৭৮	০	১৬৬
১৮.	চট্টগ্রাম প্রকৌশল ও প্রযুক্তি বিশ্ববিদ্যালয়	৪৭	১৫	১৩৪	৬৯	০	২৬৫	৭৬	১৩	১৭৬
১৯.	খুলনা প্রকৌশল ও প্রযুক্তি বিশ্ববিদ্যালয়	৭৫	১৭	১৫২	১১১	০	৩৫৫	১১৪	৫	২৩৬
২০.	জগন্নাথ বিশ্ববিদ্যালয়	৯৪	৯৫	৩৪৮	১২০	০	৬৫৭	১৬৯	০	৪৮৮
২১.	নোয়াখালী বিজ্ঞান ও প্রযুক্তি বিশ্ববিদ্যালয়	১৪	৩৩	১৩২	১৫২	০	৩৩১	৪৬	০	২৮৫
২২.	জাতীয় কবি কাজী নজরুল ইসলাম বিশ্ববিদ্যালয়	১৪	২২	৯৫	৭৬	০	২০৭	২৫	২	১৮০
২৩.	কুমিল্লা বিশ্ববিদ্যালয়	১০	২৮	১১২	৪৩	০	১৯৩	২৬	৬	১৬১
২৪.	চট্টগ্রাম ভেটেরিনারি ও এনিম্যাল সাইন্সেস বিশ্ববিদ্যালয়	৪০	১৬	৫৭	১৭	০	১৩০	৪৫	০	৮৫
২৫.	সিলেট কৃষি বিশ্ববিদ্যালয়	৬১	৩৬	১১২	৪১	০	২৫২	৮৭	০	১৬৫
২৬.	যশোর বিজ্ঞান ও প্রযুক্তি বিশ্ববিদ্যালয়	১৮	২৬	৩৯	৩৩	০	২১৬	৬৪	০	১৫২
২৭.	বাংলাদেশ ইউনিভার্সিটি অফ প্রফেশনালস	৬৮	৫৩	৮৩	১২৪	০	৩২৮	৯৭	৮৪	১৩৯
২৮.	বেগম রোকেয়া বিশ্ববিদ্যালয়-রংপুর	১০	১৯	৯৯	৪৮	০	১৭৬	২৬	৬	১৪৪
২৯.	পাবনা বিজ্ঞান ও প্রযুক্তি বিশ্ববিদ্যালয়	১	১৫	১০২	৩৫	০	১৫৩	২০	৪	১২৯
৩০.	বঙ্গবন্ধু শেখ মুজিবুর রহমান বিজ্ঞান ও প্রযুক্তি বিশ্ব.	৫	২	৯৫	১৫৬	০	২৫৮	২৫	০	২৩৩
৩১.	বরিশাল বিশ্ববিদ্যালয়	১	১	৭২	১০৬	০	১৮০	৪	১	১৭৫
৩২.	বাংলাদেশ টেক্সটাইল বিশ্ববিদ্যালয়	১২	৫	৫১	৫৯	০	১২৭	১৮	০	১০৯
৩৩.	রাঙ্গামাটি বিজ্ঞান ও প্রযুক্তি বিশ্ববিদ্যালয়	০	১	১	১৩	০	১৪	০	০	১৫
৩৪.	বঙ্গবন্ধু শেখ মুজিবুর রহমান মেরিটাইম বিশ্ববিদ্যালয়	১২	৪	৯	১০	২১	৫৬	২৩	১	৩২
৩৫.	চট্টগ্রাম মেডিকেল বিশ্ববিদ্যালয়	০	০	০	০	০	০	০	০	০
৩৬.	রাজশাহী মেডিকেল বিশ্ববিদ্যালয়	০	০	০	০	০	০	০	০	০
৩৭.	রবীন্দ্র বিশ্ববিদ্যালয়	০	০	১	৮	০	৯	২	১	৬
মোট =		৪১১৬	২২৮৪	৪৮৫৫	২৭৩৬	২০৮	১৪৩২২	৫০১৫	৭৬৬	৮৫৩৮

ক্র: নং	বিশ্ববিদ্যালয়ের নাম	অধ্যাপক	সহযোগী অধ্যাপক	সহকারী অধ্যাপক	প্রভাষক	অন্যান্য	মোট	উচ্চতর শিক্ষাগত যোগ্যতাসম্পন্ন		
								পিএইচ.ডি	এম.ফিল	অন্যান্য
৩৮.	জাতীয় বিশ্ববিদ্যালয়	৮	১১	৩৬	২৮	০	৮৩	৩৭	১২	৩৪
৩৯.	বাংলাদেশ উন্মুক্ত বিশ্ববিদ্যালয়	৩৫	২৫	৪৪	৩৯	০	১৪৩	৪১	৫	৯৭
৪০.	ইসলামি আরবি বিশ্ববিদ্যালয়	১	০	৬	০	০	৭	০	০	০
মোট =		৪৪	৩৬	৮৬	৬৭	০	২৩৪	৭৮	১৭	১৩১
সর্বমোট =		৪১৬০	২৩২০	৪৯৪১	২৮০৩	২০৮	১৪৫৫৬	৫০৯৩	৭৮৩	৮৬৬৯

(অধিভুক্ত ও অঙ্গীভূত কলেজ/মাদ্রাসার শিক্ষক সংখ্যা ব্যতীত)

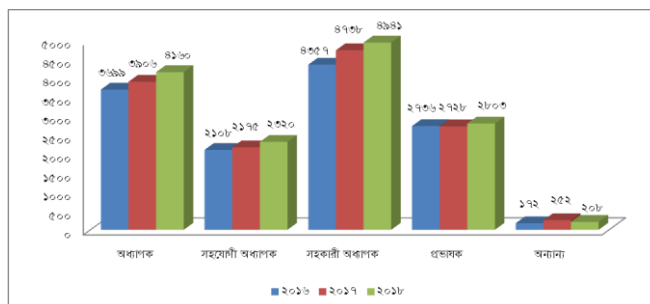
মন্তব্য: ২০১৭ সালে সরকারি বিশ্ববিদ্যালয়সমূহে (অধিভুক্ত ও অঙ্গীভূত কলেজ/মাদ্রাসা ব্যতীত) শিক্ষক সংখ্যা ছিল ১৩,৭৯৯ জন এবং উচ্চতর ডিগ্রিপ্রাপ্ত শিক্ষক সংখ্যা ছিল ৫,৮৪৫ জন। ২০১৮ সালে শিক্ষক সংখ্যা ১৪,৫৫৬ জন; তন্মধ্যে উচ্চতর ডিগ্রিপ্রাপ্ত শিক্ষক সংখ্যা ৫,৯৭৬ জন। আলোচ্য বছরে উচ্চতর ডিগ্রিপ্রাপ্ত শিক্ষক সংখ্যা ১৩১ জন বৃদ্ধি পেয়েছে।

পর্যালোচনা করলে দেখা যায়, পুরাতন বিশ্ববিদ্যালয়সমূহের তুলনায় নতুন বিশ্ববিদ্যালয়গুলোতে উচ্চতর ডিগ্রিপ্রাপ্ত শিক্ষকের সংখ্যা অপ্রতুল। সরকারি বিশ্ববিদ্যালয়সমূহের পদভিত্তিক তুলনামূলক তিন বছরের শিক্ষক সংখ্যা সারণি-২.১.২.১১ ও চিত্র-২.১.২.৯এ দেখানো হলো।

সারণি ২.১.২.১১: সরকারি বিশ্ববিদ্যালয়সমূহের পদভিত্তিক তুলনামূলক তিন বছরের শিক্ষক সংখ্যা

(বন্ধনীর মধ্যে শতকরা হার)

সাল	অধ্যাপক	সহযোগী অধ্যাপক	সহকারী অধ্যাপক	প্রভাষক	অন্যান্য	মোট
২০১৬	৩৬৯৯ (২৮)	২১০৮ (১৬)	৪৩৫৭ (৩৩)	২৭৩৬ (২১)	১৭২ (১)	১৩০৭২
২০১৭	৩৯০৬ (২৮)	২১৭৫ (১৬)	৪৭৩৮ (৩৪)	২৭২৮ (২০)	২৫২ (২)	১৩৭৯৯
২০১৮	৪১৬০ (২৯)	২৩২০ (১৬)	৪৯৪১ (৩৪)	২৮০৩ (১৯)	২০৮ (২)	১৪৫৫৬



চিত্র: ২.১.২.৯: বিগত ৩ বছরের পদভিত্তিক শিক্ষক সংখ্যার তুলনামূলক চিত্র

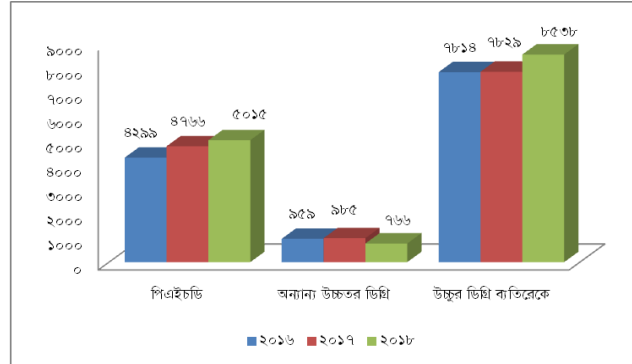
সরকারি বিশ্ববিদ্যালয়সমূহের ডিগ্রিভিত্তিক তুলনামূলক তিন বছরের শিক্ষক সংখ্যা সারণি ২.১.২.১১ ও চিত্র-২.১.২.৯-এ দেখানো হলো।

২০১৮ সালের পরিসংখ্যান অনুযায়ী ৩৭টি সরকারি বিশ্ববিদ্যালয়ের (জাতীয়, উন্মুক্ত ও ইসলামি আরবি বিশ্ববিদ্যালয়সহ অন্যান্য ১৪টি বিশ্ববিদ্যালয়ের অধীন অধিভুক্ত ও অঙ্গীভূত কলেজ/মাদ্রাসার শিক্ষক ব্যতীত) মোট ১৪,৩২২ জন ডিগ্রিভিত্তিক শিক্ষকগণের মধ্যে পিএইচডি ডিগ্রিধারী ৫,০১৫ জন, এমফিল ডিগ্রিধারী শিক্ষকের সংখ্যা ৭৬৬ জন এবং উচ্চতর ডিগ্রি ব্যতিরেকে শিক্ষক সংখ্যা ৮,৫৩৮ জন। বিগত বছর এ সংখ্যা ছিল পিএইচডি ৪,৭৬৬ জন, এমফিল ৯৮৫ জন এবং উচ্চতর ডিগ্রি ব্যতিরেকে শিক্ষক সংখ্যা ছিল ৭,৮২৯ জন, সে হিসেবে সর্বমোট শিক্ষক ছিল ১৩,৫৮০ জন। ৩৭টি সরকারি বিশ্ববিদ্যালয়সমূহের ডিগ্রিভিত্তিক তুলনামূলক তিন বছরের শিক্ষক সংখ্যা সারণি-২.১.২.১২ ও চিত্র-২.১.২.১০-এ দেখানো হলো।

সারণি ২.১.২.১২: সরকারি বিশ্ববিদ্যালয়সমূহের ডিগ্রিভিত্তিক তুলনামূলক তিন বছরের শিক্ষক সংখ্যা

(বন্ধনীর মধ্যে শতকরা হার)

সাল	পিএইচডি	অন্যান্য উচ্চতর ডিগ্রি	উচ্চতর ডিগ্রি ব্যতিরেকে	মোট
২০১৬	৪২৯৯ (৩৩)	৯৫৯ (৭)	৭৮১৪ (৬০)	১৩০৭২
২০১৭	৪৭৬৬ (৩৫)	৯৮৫ (৭)	৭৮২৯ (৫৮)	১৩৫৮০
২০১৮	৫০১৫ (৩৫)	৭৬৬ (৬)	৮৫৩৮ (৫৯)	১৪৩২২



চিত্র: ২.১.২.১০: বিগত ৩ বছরের ডিগ্রিভিত্তিক শিক্ষক সংখ্যার তুলনামূলক চিত্র

৩৭টি বিশ্ববিদ্যালয়ের ১৪,৩২২ জন শিক্ষকের মধ্যে কর্তব্যরত শিক্ষক সংখ্যা ১০,৯০৮ জন, শিক্ষাছুটিতে ২,১৩৩ জন, প্রেষণে/লিয়েন ৭০ জন, বিনাবেতনে ৭০ জন, অননুমোদিতভাবে ছুটিতে ছিল ২৫ জন এবং খণ্ডকালিন/চুক্তিভিত্তিক অন্যান্য পর্যায়ে ১,০৯৭ জন। অর্থাৎ ২০১৮ সালে ১৪,৩২২ জন শিক্ষকের মধ্যে শতকরা প্রায় ৭৬ ভাগ শিক্ষক কর্তব্যে নিয়োজিত এবং ২৪ ভাগ শিক্ষক কর্তব্যে অনুপস্থিত ছিলেন। জাতীয় ও উন্মুক্ত বিশ্ববিদ্যালয়সহ সরকারি বিশ্ববিদ্যালয়ে ১৪,৫৫৬ জন শিক্ষকের মধ্যে কর্তব্যরত ও অনুপস্থিত শিক্ষকের সংখ্যা শতকরা প্রায় ৯৫ ও ৫ (অধিভুক্ত ও অঙ্গীভূত ব্যতীত)। সরকারি বিশ্ববিদ্যালয়ে কর্তব্যরত ও অনুপস্থিত শিক্ষক সংখ্যা পরিসংখ্যান-২.১.২.৬ এ সন্নিবেশিত হয়েছে (পৃষ্ঠা: ৩১০)।

জাতীয় বিশ্ববিদ্যালয়ের অধীনে অধিভুক্ত ও অঙ্গীভূত ২,২৬৮টি কলেজের শিক্ষক সংখ্যা ৯৬,১৩২ জন; ঢাকা বিশ্ববিদ্যালয়ের অধিভুক্ত ও অঙ্গীভূত ১১৯টি কলেজের শিক্ষক সংখ্যা ৯,৯৯৬ জন; রাজশাহী বিশ্ববিদ্যালয়ের

অধীনে ১৮টি কলেজে শিক্ষক সংখ্যা ২৯৫ জন, কৃষি বিশ্ববিদ্যালয়ে ১টি কলেজে শিক্ষক সংখ্যা ১৪ জন এবং চট্টগ্রাম বিশ্ববিদ্যালয়ের ২৬টি কলেজের শিক্ষক সংখ্যা ১,৬৫৩ জন। জাতীয় বিশ্ববিদ্যালয় ও অন্যান্য বিশ্ববিদ্যালয়ের অধীন অধিভুক্ত ও অঙ্গীভূত কলেজ এবং ইসলামি আরবি বিশ্ববিদ্যালয়ের অধীনে অধিভুক্ত ও অঙ্গীভূত মাদ্রাসাসমূহের শিক্ষক পরিসংখ্যান সারণি-২.১.২.১৩ তে সন্নিবেশিত হয়েছে।

সারণি-২.১.২.১৩: জাতীয় বিশ্ববিদ্যালয় ও অন্যান্য বিশ্ববিদ্যালয়ের অধীন অধিভুক্ত ও অঙ্গীভূত কলেজসমূহের শিক্ষার্থী-শিক্ষক পরিসংখ্যান

ক্রমিক	বিশ্ববিদ্যালয়	কলেজ সংখ্যা	শিক্ষক সংখ্যা		
			পুরুষ	মহিলা	মোট
১.	জাতীয় বিশ্ববিদ্যালয়	২২৬৮	৭২১২৯	২৪০০৩	৯৬১৩২
২.	ইসলামি আরবি বিশ্ববিদ্যালয়	১৩৩৬		তথ্য সংরক্ষিত নেই	
৩.	ঢাকা বিশ্ববিদ্যালয়	১১৯	৪৮৭৯	৫১১৭	৯৯৯৬
৪.	বাংলাদেশ ইউনিভার্সিটি অফ প্রফেশনালস	৫৬	২২৯	৮১৪	১০৪৩
৫.	রাজশাহী মেডিকেল বিশ্ববিদ্যালয়	৪৯	১৮৭৭	১১১৯	২৯৯৬
৬.	বঙ্গবন্ধু শেখ মুজিব মেডিক্যাল বিশ্ববিদ্যালয়	৪২		তথ্য সংরক্ষিত নেই	
৭.	চট্টগ্রাম মেডিকেল বিশ্ববিদ্যালয়	২৭	১১৮৪	৬৩৩	১৮১৭
৮.	চট্টগ্রাম বিশ্ববিদ্যালয়	২৬	১১০২	৫৫১	১৬৫৩
৯.	রাজশাহী বিশ্ববিদ্যালয়	১৮	২৫৭	৩৮	২৯৫
১০.	শাহজালাল বিজ্ঞান ও প্রযুক্তি বিশ্ববিদ্যালয়	১২	৩৮৮	৬৩৪	১০২২
১১.	বাংলাদেশ টেক্সটাইল বিশ্ববিদ্যালয়	৮	১২৬	১৭	১৪৩
১২.	বঙ্গবন্ধু শেখ মুজিবুর রহমান মেরিটাইম বিশ্ববিদ্যালয়	২	৫৮	১২	৭০
১৩.	বাংলাদেশ কৃষি বিশ্ববিদ্যালয়	১	১২	২	১৪
১৪.	খুলনা বিশ্ববিদ্যালয়	১	১	১২	১৩
১৫.	হাজী মোহাম্মদ দানেশ বি. ও প্রযুক্তি বিশ্ব:	১	২৭	৪	৩১
১৬.	যশোর বিজ্ঞান ও প্রযুক্তি বিশ্ববিদ্যালয়	১	২৩	৬	২৯
মোট =		৩,৯৬৭	৮২২৯২	৩২৯৬২	১১৫২৫৪

এ) সরকারি বিশ্ববিদ্যালয়ের শিক্ষক-শিক্ষার্থী অনুপাত: বিশ্ববিদ্যালয়সমূহের শিক্ষক-শিক্ষার্থীর আনুপাতিক হার অনুকূল হলে গুণগত মানসম্পন্ন শিক্ষা নিশ্চিত করা সম্ভব হয়। ২০১৮ সালে জাতীয়, উন্মুক্ত ও ইসলামি আরবি বিশ্ববিদ্যালয় এবং অধিভুক্ত ও অঙ্গীভূত কলেজ/মাদ্রাসা ব্যতীত ৩৭টি সরকারি বিশ্ববিদ্যালয়ের সর্বমোট শিক্ষার্থী ২,৮৪,৩২২ জন এবং শিক্ষক সংখ্যা ১৪,৩২২ জন। শিক্ষক-শিক্ষার্থীর অনুপাত ১:২০। ৩৭টি সরকারি বিশ্ববিদ্যালয়সমূহের বিগত তিন বছরের শিক্ষক-শিক্ষার্থীর অনুপাত সারণি ২.১.২.১৪-এ দেয়া হলো। সারণি অনুযায়ী ২০১৮ সালে ৩৭টি বিশ্ববিদ্যালয়ের শিক্ষক-শিক্ষার্থীর অনুপাত ১:১১ হতে ১:৮৩ পরিলক্ষিত হয়, যা অত্যন্ত ব্যাপক। বঙ্গবন্ধু শেখ মুজিবুর রহমান কৃষি বিশ্ববিদ্যালয়-এর অনুপাত সর্বোচ্চ (১:৫৭)। খুলনা বিশ্ববিদ্যালয়, চট্টগ্রাম ভে: এন্ড এ: সা: বিশ্ববিদ্যালয় এবং সিলেট কৃষি বিশ্ববিদ্যালয় এর শিক্ষক-শিক্ষার্থীর অনুপাত ১:৮। ইসলামী ও জাতীয় কবি কাজী নজরুল ইসলাম বিশ্ববিদ্যালয়ের শিক্ষক-শিক্ষার্থীর অনুপাত ১:৩৯।

বঙ্গবন্ধু শেখ মুজিবুর রহমান মেরিটাইম বিশ্ববিদ্যালয়ের শিক্ষক-শিক্ষার্থীর অনুপাত ১:৭। বেগম রোকেয়া বিশ্ববিদ্যালয়, রংপুরের ১:৪৫, মাওলানা ভাসানী বিজ্ঞান ও প্রযুক্তি বিশ্ববিদ্যালয়ের শিক্ষক-শিক্ষার্থীর অনুপাত ১:৪৪। বাংলাদেশ টেক্সটাইল বিশ্ববিদ্যালয়ের শিক্ষক-শিক্ষার্থীর অনুপাত ১:৪২। বঙ্গবন্ধু শেখ মুজিবুর রহমান বি: ও প্র: বিশ্ববিদ্যালয়ে শিক্ষক-শিক্ষার্থীর অনুপাত ১:৪০। ইসলামী বিশ্ববিদ্যালয়ের শিক্ষক-শিক্ষার্থীর অনুপাত ১:৩৫। জাতীয় কবি কাজী নজরুল ইসলাম বিশ্ববিদ্যালয়ের শিক্ষক-শিক্ষার্থীর অনুপাত ১:৩৪। হাজী মোহাম্মদ দা: বি: ও প্র: বিশ্ববিদ্যালয়ের শিক্ষক-শিক্ষার্থীর অনুপাত ১:৩৩। রাজশাহী বিশ্ববিদ্যালয়ের শিক্ষক-শিক্ষার্থীর অনুপাত ১:৩২। কুমিল্লা বিশ্ববিদ্যালয়ের শিক্ষক-শিক্ষার্থীর অনুপাত ১:২৮। পাবনা বিজ্ঞান ও প্রযুক্তি বিশ্ববিদ্যালয়ের শিক্ষক-শিক্ষার্থীর অনুপাত ১:২৭। জগন্নাথ বিশ্ববিদ্যালয়ের শিক্ষক-শিক্ষার্থীর অনুপাত ১:২৬। বঙ্গবন্ধু শেখ মুজিব মেডিক্যাল বিশ্ববিদ্যালয় এবং রাঙ্গামাটি বিজ্ঞান ও প্রযুক্তি বিশ্ববিদ্যালয়ের শিক্ষক-শিক্ষার্থীর অনুপাত ১:২৪। জাহাঙ্গীরনগর বিশ্ববিদ্যালয়ের শিক্ষক-শিক্ষার্থীর অনুপাত ১:২৩। নোয়াখালী বি: ও প্র: বি: শিক্ষক-শিক্ষার্থীর অনুপাত ১:২২, শাহজালাল বিজ্ঞান ও প্রযুক্তি বিশ্ববিদ্যালয় এবং বরিশাল বিশ্ববিদ্যালয় শিক্ষক-শিক্ষার্থীর অনুপাত ১:২১। চট্টগ্রাম বিশ্ববিদ্যালয় শিক্ষক-শিক্ষার্থীর অনুপাত ১:২০। ঢাকা বিশ্ববিদ্যালয়ের শিক্ষক-শিক্ষার্থীর অনুপাত ১:১৭। যশোর বিজ্ঞান ও প্রযুক্তি বিশ্ববিদ্যালয়ের শিক্ষক-শিক্ষার্থীর অনুপাত ১:১৭। চট্টগ্রাম প্রকৌশল ও প্রযুক্তি বিশ্ববিদ্যালয়ের শিক্ষক-শিক্ষার্থীর অনুপাত ১:১৬। রাজশাহী প্রকৌশল ও প্রযুক্তি বিশ্ববিদ্যালয় ও ঢাকা প্রকৌশল ও প্রযুক্তি বিশ্ববিদ্যালয় শিক্ষক-শিক্ষার্থীর অনুপাত ১:১৫। পটুয়াখালী বিজ্ঞান ও প্রযুক্তি এবং খুলনা প্রকৌশল ও প্রযুক্তি বিশ্ববিদ্যালয়ের শিক্ষক-শিক্ষার্থীর অনুপাত ১:১৪। বাংলাদেশ কৃষি বিশ্ববিদ্যালয়ের এবং রবীন্দ্র বিশ্ববিদ্যালয়ের অনুপাত ১:১৩। শেরেবাংলা কৃষি বিশ্ববিদ্যালয়ের শিক্ষক-শিক্ষার্থীর অনুপাত ১:১২। শিক্ষা ছুটি ও অন্যান্য কারণে অনুপস্থিত শিক্ষকদের গণনার বাইরে রাখা হলে শিক্ষক-শিক্ষার্থীর এই অনুপাত আরো বেশি হবে।

সারণি ২.১.২.১৪: ৩৭টি সরকারি বিশ্ববিদ্যালয়সমূহের বিগত তিন বছরের শিক্ষক-শিক্ষার্থীর অনুপাত

বিশ্ববিদ্যালয়	২০১৬			২০১৭			২০১৮		
	শিক্ষক	শিক্ষার্থী	শিক্ষক	শিক্ষক	শিক্ষার্থী	অনুপাত	শিক্ষক	শিক্ষার্থী	অনুপাত
১. ঢাকা বিশ্ববিদ্যালয়*	২২৫৭	৩২২৫১	১:১৪	২২৬৮	৩৩৩৬০	১:১৫	২১৮৮	৩৭৯৮৪	১:১৭
২. রাজশাহী বিশ্ববিদ্যালয়*	১২২০	৩৬৬০৬	১:৩০	১২০২	৩৭২৫৬	১:৩১	১২১০	৩৮২৩০	১:৩২
৩. বাংলাদেশ কৃষি বিশ্ববিদ্যালয়*	৫৯৩	৬৭৬০	১:১১	৫৯৯	৭২৪৪	১:১২	৬১৩	৭৮৯৩	১:১৩
৪. বাংলাদেশ প্রকৌশল বিশ্ববিদ্যালয়	৬৮৬	৯৭৮০	১:১৪	৭৫১	৮৮৫৬	১:১২	৭১৮	৭৯৯১	১:১১
৫. চট্টগ্রাম বিশ্ববিদ্যালয়*	১১৭৯	২৩৮৩৬	১:২০	১৩০৩	২৮২১৬	১:২২	১৩১১	২৬১৪৪	১:২০
৬. জাহাঙ্গীরনগর বিশ্ববিদ্যালয়	৭৫২	১৬৯৩১	১:২৩	৭৮৪	১৭০০৬	১:২২	৭৪৬	১৭৩৭৪	১:২৩
৭. ইসলামী বিশ্ববিদ্যালয়	৩৫৭	১৩২৪৮	১:৩৭	৩৫১	১৩৬৩৬	১:৩৯	৪১০	১৪৩১৭	১:৩৫
৮. শাহজালাল বিজ্ঞান ও প্রযুক্তি বিশ্ববিদ্যালয়*	৫০৯	১০৩৯৮	১:২০	৫০০	১০১১৩	১:২০	৫৫২	১১৩১১	১:২১
৯. খুলনা বিশ্ববিদ্যালয়*	৪০২	৫৬৪৯	১:১৪	৪১০	৭২৬৯	১:১৮	৪৬০	৬১০০	১:৮
১০. বঙ্গবন্ধু শেখ মুজিব মেডিক্যাল বিশ্ব:*	৪৮৮	৩৪০৯	১:৭	৫১৯	৩৮৬৭	১:৭	৫৯৩	২৪৪৪	১:২৪
১১. বঙ্গবন্ধু শেখ মুজিবুর রহমান কৃষি বিশ্ব:	১৯৩	১৩৬১	১:৭	১৯৪	১৫৪৫	১:৮	১৯৮	১৬৫১	১:৮৩
১২. হাজী মোহাম্মদ দা: বি: ও প্র: বিশ্ব:*	২৮৮	৭৫২৭	১:২৬	২৮৫	৯০৭৩	১:৩২	২৮৭	৯৩৬৮	১:৩৩

বিশ্ববিদ্যালয়	২০১৬			২০১৭			২০১৮		
	শিক্ষক	শিক্ষার্থী	শিক্ষক	শিক্ষক	শিক্ষার্থী	অনুপাত	শিক্ষক	শিক্ষার্থী	অনুপাত
১৩. শেরেবাংলা কৃষি বিশ্ববিদ্যালয়	২২৭	৩৩১০	১:১৫	২২৫	৩৪৩৬	১:১৫	৩০৪	৩৬৯২	১:১২
১৪. মাওলানা ভাসানী বিজ্ঞান ও প্রযুক্তি বিশ্ব:	১৬৯	৫০৯১	১:৩০	১৯০	৫৮৪৯	১:৩১	২০৪	৫৯৬৩	১:৪৪
১৫. রাজশাহী প্রকৌশল ও প্রযুক্তি বিশ্ববিদ্যালয়	২২৮	৩৭৫০	১:১৬	২৪৫	৪৫৩৪	১:১৯	২৩৯	৩৭৮৩	১:১৫
১৬. ঢাকা প্রকৌশল ও প্রযুক্তি বিশ্ববিদ্যালয়	২১০	২৮৫৩	১:১৪	২১৯	৩৫১১	১:১৬	২৩৭	৩৫৮০	১:১৫
১৭. পটুয়াখালী বিজ্ঞান ও প্রযুক্তি বিশ্ববিদ্যালয়	২২৬	৩৩২২	১:১৫	২২৩	৩২৬৫	১:১৫	২৪৪	৩৩৩২	১:১৪
১৮. চট্টগ্রাম প্রকৌশল ও প্রযুক্তি বিশ্ববিদ্যালয়	২৩০	৩৭০৭	১:১৬	২৫০	৩৯৫৯	১:১৬	২৬৫	৪১৯৮	১:১৬
১৯. খুলনা প্রকৌশল ও প্রযুক্তি বিশ্ববিদ্যালয়	৩০২	৪০৫৬	১:১৩	২৯৮	৪৫৮৬	১:১৫	৩৫৫	৫০৫৫	১:১৪
২০. জগন্নাথ বিশ্ববিদ্যালয়	৬০০	১৯০৮৮	১:৩২	৬২৬	১৭৪১৪	১:২৮	৬৫৭	১৪১৪২	১:২৬
২১. নোয়াখালী বিজ্ঞান ও প্রযুক্তি বিশ্ববিদ্যালয়	১৭৫	৪৩০৬	১:২৫	২২৩	৬৪৩৬	১:২৯	৩৩১	১৯৩০	১:২২
২২. জাতীয় কবি কাজী নজরুল ইসলাম বিশ্ব:	২০৭	৪২০৬	১:২০	১৬৭	৬৫১৭	১:৩৯	২০৭	৭০৯৪	১:৩৪
২৩. কুমিল্লা বিশ্ববিদ্যালয়	১৭৯	৫৯৮৮	১:৩৩	১৮০	৫৯৮৮	১:৩৩	১৯৩	৫৩৬০	১:২৮
২৪. চট্টগ্রাম ডে: এন্ড এ: সা: বিশ্ববিদ্যালয়*	১১৭	১২৮৫	১:১১	১৩১	১২১৬	১:৯	১৩০	১১০২	১:৮
২৫. সিলেট কৃষি বিশ্ববিদ্যালয়	২২০	১৭৮২	১:৮	২২৮	১৭৭৬	১:৮	২৫২	২০৫০	১:৮
২৬. যশোর বিজ্ঞান ও প্রযুক্তি বিশ্ববিদ্যালয়	১৩৬	২৮৫০	১:২১	১৮৯	৩৩৪৪	১:১৮	২১৬	৩৭৪২	১:১৭
২৭. বাংলাদেশ ইউনিভার্সিটি অফ প্রফেশনালস্*	২০৩	৪০৩৫	১:২০	২৬১	৫২৫৪	১:২০	৩২৮	৫০৬২	১:১৬
২৮. বেগম রোকেয়া বিশ্ববিদ্যালয়, রংপুর	১৪৪	৯৫৮৩	১:৬৭	১৫২	৮১৭৮	১:৫৪	১৭৬	৮০৫৩	১:৪৫
২৯. পাবনা বিজ্ঞান ও প্রযুক্তি বিশ্ববিদ্যালয়	১৩৪	৩০৭৬	১:২৩	১৪১	৩৫৫৫	১:২৫	১৫৩	৪০৭১	১:২৭
৩০. বঙ্গবন্ধু শেখ মুজিবুর রহমান বি: ও প্র: বিশ্ব:	৯২	৫৮২৫	১:৬৩	১৪০	৭৯৫৪	১:৫৭	২৫৮	১০৩৫৯	১:৪০
৩১. বাংলাদেশ টেক্সটাইল বিশ্ববিদ্যালয়*	১৪৮	২৩৯১	১:১৬	১০০	২৪৮৩	১:২৫	১৮০	৭৫৯৩	১:৪২
৩২. বরিশাল বিশ্ববিদ্যালয়	১৬০	৫৪০৯	১:৩৪	১৭৩	৬৬৪৪	১:৩৮	১২৭	২৫৮৯	১:২১
৩৩. রাঙ্গামাটি বিজ্ঞান ও প্রযুক্তি বিশ্ব:	৮	২৬৪	১:৩৩	৮	২৮৪	১:৩৬	১৫	৩৬২	১:২৪

বিশ্ববিদ্যালয়	২০১৬			২০১৭			২০১৮		
	শিক্ষক	শিক্ষার্থী	শিক্ষক	শিক্ষক	শিক্ষার্থী	অনুপাত	শিক্ষক	শিক্ষার্থী	অনুপাত
৩৪. বঙ্গবন্ধু শেখ মুজিবুর রহমান মেরিটাইম বিশ্ব:*	৩৩	১৫১	১:৫	৪৫	২৪২	১:৫	৫৬	৩০০	১:৭
৩৫. চট্টগ্রাম মেডিকেল বিশ্ববিদ্যালয়	-	-	-	-	-	-	০	০	০
৩৬. রাজশাহী মেডিকেল বিশ্ববিদ্যালয়	-	-	-	-	-	-	০	০	০
৩৭. রবীন্দ্র বিশ্ববিদ্যালয়	-	-	-	-	-	-	৯	১০৩	১:১৩
মোট = ১৩০৭২ ২৬৪০৮৪ ১:২০ ১৩৫৮০ ২৮৩৮৬৬ ১:২১ ১৪৩২২ ২৮৪৩২২ ১:২০									

*জাতীয়, উন্মুক্ত ও ইসলামি আরবি বিশ্ববিদ্যালয়সহ অন্যান্য বিশ্ববিদ্যালয়ের অধিভুক্ত ও অঙ্গীভূত কলেজ/মাদ্রাসার শিক্ষার্থী ব্যতীত।

অন্যদিকে জাতীয় বিশ্ববিদ্যালয়ের ২৭,৮৮,৬৮৪ জন শিক্ষার্থীর জন্য শিক্ষক সংখ্যা ছিল ৯৬,২১৫ জন (নিজস্ব ৮৩ জন শিক্ষকসহ)। শিক্ষক-শিক্ষার্থীর অনুপাত ছিল ১:৩ এবং উন্মুক্ত বিশ্ববিদ্যালয় মাত্র ১৪৩ জন শিক্ষক দিয়ে দূরশিক্ষণের মাধ্যমে ৫,৩৩,৬১৫ জন শিক্ষার্থীর শিক্ষাক্রম পরিচালনা করে আসছে। বিভিন্ন বিশ্ববিদ্যালয়ে শিক্ষক-শিক্ষার্থী অনুপাতের ভিন্নতা লক্ষ্য করা যায়। তবে শিক্ষার মান নিয়ন্ত্রণ ও আন্তর্জাতিকতা বজায় রাখার ক্ষেত্রে বিশ্ববিদ্যালয়গুলোর এ বিষয়ে দৃষ্টি দেয়া প্রয়োজন।

ট) সরকারি বিশ্ববিদ্যালয়ের কর্মকর্তা-কর্মচারী ও শিক্ষার্থী অনুপাত: ২০১৮ সালে জাতীয়, উন্মুক্ত বিশ্ববিদ্যালয় ও অন্যান্য অধিভুক্ত/অঙ্গীভূত কলেজ/মাদ্রাসা ব্যতীত ৩৭টি সরকারি বিশ্ববিদ্যালয়ের কর্মকর্তা ও কর্মচারী ছিল ৩০,৫৬৮ জন; তন্মধ্যে ৭,৯৭৭ জন কর্মকর্তা। এ সময়ে শিক্ষার্থী সংখ্যা ছিল ২,৮৪,৩২২ জন আনুপাতিক হার ১:১১। জাতীয় বিশ্ববিদ্যালয়ে ২৭,৮৮,৬৮৪ জন শিক্ষার্থী হল অধিভুক্ত ও অঙ্গীভূত কলেজের। এদের অনুকূলে কর্মকর্তা ও কর্মচারীর কোন পরিসংখ্যান তথ্য দেয়নি। কিন্তু জাতীয় বিশ্ববিদ্যালয়ের অধিভুক্ত ও অঙ্গীভূত কলেজের কার্যক্রম পরিচালনার জন্য নিজস্ব ১,২২৭ জন কর্মকর্তা ও কর্মচারী রয়েছে। ২০১৮ সালে ৪০টি বিশ্ববিদ্যালয়ের (অধিভুক্ত ও অঙ্গীভূত কলেজ/মাদ্রাসা ব্যতীত) কর্মকর্তা-কর্মচারী ছিল ৩৩,২৪৪ জন; তন্মধ্যে কর্মকর্তা ৮,৯৯২ জন।

মন্তব্য: ২০১৮ ও ২০১৭ সালের কর্মকর্তা-কর্মচারীর পর্যালোচনা দেখায় যায়, আলোচ্য বছরে ৩৭টি সরকারি বিশ্ববিদ্যালয়ে (অধিভুক্ত/অঙ্গীভূত কলেজ/মাদ্রাসা ব্যতীত) কর্মকর্তা-কর্মচারীর সংখ্যা বৃদ্ধি পেয়েছে ৮৪৬ জন।

২০১৮ সালে ৩৭টি সরকারি বিশ্ববিদ্যালয়ের কর্মকর্তা-কর্মচারীদের বিস্তারিত বিবরণ পরিসংখ্যান-২.১.২.৭ দেয়া হলো (পৃষ্ঠা: ৩১২)। এছাড়া সরকারি বিশ্ববিদ্যালয়ের বিগত পাঁচ বছরের শিক্ষার্থী, কর্মকর্তা ও কর্মচারীর অনুপাত সারণি-২.১.২.১৫ দেওয়া হল।

সারণি- ২.১.২.১৫: সরকারি বিশ্ববিদ্যালয়ের বিগত পাঁচ বছরের শিক্ষার্থী, কর্মকর্তা ও কর্মচারীর অনুপাত*

বর্ষ	শিক্ষার্থী	মোট কর্মকর্তা ও কর্মচারী	কর্মকর্তা-কর্মচারী ও শিক্ষার্থীর অনুপাত
২০১৪	২৩১৬৯০	২৬৮৮২	১:৯
২০১৫	২৪৪৩৬৩	২৮৩৪১	১:৯
২০১৬	২৬৪০৮৪	২৯৪১০	১:৯
২০১৭	২৮৩৮৬৬	২৯৭২২	১:১০
২০১৮	২৮৪৩২২	৩০৫৬৮	১:১১

* জাতীয়, উন্মুক্ত ও ইসলামি আরবি বিশ্ববিদ্যালয় এবং অধিভুক্ত/অঙ্গীভূত কলেজ/মাদ্রাসা ব্যতীত।

ঠ) সরকারি বিশ্ববিদ্যালয়ের শিক্ষার্থীদের বার্ষিক গড় পৌনঃপুনিক ব্যয়: বিশ্ববিদ্যালয়ের বার্ষিক ব্যয়ের ভিত্তিতে ৩৯টি বিশ্ববিদ্যালয়ের বার্ষিক মাথাপিছু ব্যয় নির্ধারণ করা হয়েছে। সাধারণ বিশ্ববিদ্যালয় অপেক্ষা বিজ্ঞান, চিকিৎসা, প্রকৌশল ও কৃষি বিশ্ববিদ্যালয়ের শিক্ষার্থীদের গড় ব্যয় সব সময়ই বেশি। এদের মধ্যে বঙ্গবন্ধু শেখ মুজিবুর রহমান মেরিটাইম ইউনিভার্সিটি-এর শিক্ষার্থী মাথাপিছু বার্ষিক ব্যয় সর্বাধিক ৩৯৯৭০২.২৬ টাকা ও বাংলাদেশ কৃষি বিশ্ববিদ্যালয় দ্বিতীয় সর্বোচ্চ শিক্ষার্থী প্রতি বার্ষিক ব্যয় ৩৮০৯৫৪.০০ টাকা। সাধারণ বিশ্ববিদ্যালয়ের মধ্যে এ বছর ঢাকা, রাজশাহী, চট্টগ্রাম, জাহাঙ্গীরনগর, ইসলামী, বঙ্গবন্ধু শেখ মুজিবুর রহমান কৃষি, হাজী মোহাঃ দানেশ বিজ্ঞান ও প্রযুক্তি, শেরেবাংলা কৃষি, রাজশাহী প্রকৌশল ও প্রযুক্তি, ঢাকা প্রকৌশল ও প্রযুক্তি, পটুয়াখালী বিজ্ঞান ও প্রযুক্তি, চট্টগ্রাম প্রকৌশল ও প্রযুক্তি, খুলনা প্রকৌশল ও প্রযুক্তি, জগন্নাথ, নোয়াখালী বিজ্ঞান ও প্রযুক্তি, জাতীয় কবি কাজী নজরুল ইসলাম, কুমিল্লা, চট্টগ্রাম, চট্টগ্রাম ভেটেরিনারি, যশোর বিজ্ঞান ও প্রযুক্তি, বাংলাদেশ ইউনিভার্সিটি অব প্রফেশনালস, বেগম রোকেয়া, বঙ্গবন্ধু শেখ মুজিবুর রহমান বিজ্ঞান ও প্রযুক্তি, রাঙ্গামাটি বিজ্ঞান ও প্রযুক্তি বিশ্ববিদ্যালয়ের শিক্ষার্থীদের মাথাপিছু গড় ব্যয় বিগত বছরের তুলনায় বৃদ্ধি পেয়েছে।

অপরদিকে বাংলাদেশ কৃষি, বাংলাদেশ প্রকৌশল, শাহজালাল বিজ্ঞান ও প্রযুক্তি, বাংলাদেশ উন্মুক্ত, মাওলানা ভাসানী বিজ্ঞান ও প্রযুক্তি, সিলেট কৃষি, পাবনা বিজ্ঞান ও প্রযুক্তি, বাংলাদেশ টেক্সটাইল, বরিশাল ও বঙ্গবন্ধু শেখ মুজিবুর রহমান মেরিটাইমস বিশ্ববিদ্যালয়ের শিক্ষার্থীদের মাথাপিছু গড় ব্যয় বিগত বছরের তুলনায় হ্রাস পেয়েছে। সারণি ২.১.২.১৬-এ ৩৭টি সরকারি বিশ্ববিদ্যালয়ের তিন বছরের শিক্ষার্থীদের বার্ষিক গড় পৌনঃপুনিক ব্যয়ের তুলনামূলক চিত্র উপস্থাপন করা হলো-

সারণি ২.১.২.১৬: জাতীয় বিশ্ববিদ্যালয় ছাড়া ৩৯টি সরকারি বিশ্ববিদ্যালয়সমূহের শিক্ষার্থীদের মাথাপিছু বার্ষিক গড় পৌনঃপুনিক ব্যয়

(টাকায়)

বিশ্ববিদ্যালয়	২০১৬		২০১৭		২০১৮	
	শিক্ষার্থী সংখ্যা	শিক্ষার্থী প্রতি ব্যয়	শিক্ষার্থী সংখ্যা	শিক্ষার্থী প্রতি ব্যয়	শিক্ষার্থী সংখ্যা	শিক্ষার্থী প্রতি ব্যয়
ঢাকা বিশ্ববিদ্যালয়	৩২২৫১	১১৩৩৭৬.০০	৩৩৩৬০	১৯৪৩৯০.০০	৩৭৯৮৪	১৮৭৯০২.০০
রাজশাহী বিশ্ববিদ্যালয়	৩৬৬০৬	৮৭৬৬৯.০০	৩৭২৫৬	৭৫০১২.৮৯	৩৮২৩০	৭৮৯৬২.০০
বাংলাদেশ কৃষি বিশ্ববিদ্যালয়	৬৭৬০	৩৩৩৪২৫.০০	৭২৪৪	৩৯৬০৫৩.০০	৭৮৯৩	৩৮০৯৫৪.০০
বাংলাদেশ প্রকৌশল বিশ্ববিদ্যালয়	৯৭৮০	১২৭৩৭২.০০	৮৮৫৬	১৯৫১১০.৬৬	৭৯৯১	২৩২২৪২.৫২
চট্টগ্রাম বিশ্ববিদ্যালয়	২৩৮৩৬	৯২৩১৩.০০	২৮২১৬	৯৮৩১৫.০০	২৬১৪৪	১২০৭০৬.০০
জাহাঙ্গীরনগর বিশ্ববিদ্যালয়	১৬৯৩১	৯৯০০০.০০	১৭০০৬	১৩৫০০০.০০	১৭৩৭৪	১৪৭০০০.০০

বিশ্ববিদ্যালয়	২০১৬		২০১৭		২০১৮	
	শিক্ষার্থী সংখ্যা	শিক্ষার্থী প্রতি ব্যয়	শিক্ষার্থী সংখ্যা	শিক্ষার্থী প্রতি ব্যয়	শিক্ষার্থী সংখ্যা	শিক্ষার্থী প্রতি ব্যয়
ইসলামী বিশ্ববিদ্যালয়	১৩২৪৮	৭০৩৪৪.০০	১৩৬৩৬	৮৭২২৪.০০	১৪৩১৭	৯২৯১৫.০০
শাহজালাল বি: ও প্র: বিশ্ববিদ্যালয়	১০৩৯৮	৭৪৯০২.০০	১০১১৩	৯৯৫০৫.০০	১১৩১১	৯৮৫৫৮.০০
খুলনা বিশ্ববিদ্যালয়	৫৬৪৯	১৫৪৮৮.০০	৭২৬৯	১৫৫১৬০.০০	৬১০০	১৫৫১৬০.০০
বাংলাদেশ উন্মুক্ত বিশ্ববিদ্যালয়*	৪৩৩৪১৩	১০৪৯.০০	৫৪০৭৩৩	২৮৩১.৩৩	৫৩৩৬১৫	৭৪১.৩০
বঙ্গবন্ধু শেখ মুজিব মেডিক্যাল বিশ্ববিদ্যালয়	৩৪০৯	১২০০০.০০	৩৮৬৭	২৪০০০.০০	২৪৪৪	-
বঙ্গবন্ধু শেখ মুজিবুর রহমান কৃ: বিশ্ব:	১৩৬১	৩২৬৭৭৯.০০	১৫৪৫	৩৪২০০০.০০	১৬৫১	৩৭৮৩৮৫.০০
হাজী মোহা: দানেশ বি: ও প্র: বিশ্ব:	৭৫২৭	৬৮৭৭৪.০০	৯০৭৩	৬৭৮৫৯.০০	৯৩৬৮	৭৬১৮৫.০০
শেরেবাংলা কৃষি বিশ্ববিদ্যালয়	৩৩১০	১৬৭৭০৩.০০	৩৪৩৬	২০৩০০০.০০	৩৬৯২	২৪২০০০.০০
মাওলানা ভাসানী বি: ও প্র: বিশ্ববিদ্যালয়	৫০৯১	১০২১৯৫.০০	৫৮৪৯	১১২৪৮৭.০০	৫৯৬৩	১০৩৭৩৮.০০
রাজশাহী প্রকৌ: ও প্রযুক্তি বিশ্ববিদ্যালয়	৩৭৫০	১১৫৪৫৪.৯৬	৪৫৩৪	১০৪৬৮৯.১৪	৩৭৮৩	১৭৭৮৯৭.৩১
ঢাকা প্রকৌ: ও প্রযুক্তি বিশ্ববিদ্যালয়	২৮৫৩	১৮১৫৪০.৭০	৩৫১১	১৫১৫৮০.৭৫	৩৫৮০	১৭০৫২০.৭৫
পটুয়াখালী বি: ও প্র: বিশ্ববিদ্যালয়	৩৩২২	১২৯৮৩১.৬৭	৩২৬৫	১৭০৭৮১.০০	৩৩৩২	১৮৬১৯৩.০০
চট্টগ্রাম প্রকৌ: ও প্রযুক্তি বিশ্ববিদ্যালয়	৩৭০৭	১০৬৭৮৪.০০	৩৯৫৯	৮৪৫৩১.০০	৪১৯৮	১২০৮৫৪.০০
খুলনা প্রকৌ: ও প্রযুক্তি বিশ্ববিদ্যালয়	৪০৫৬	১১৫৬৮০.০০	৪৫৮৬	১২৬৬০২.৭০	৫০৫৫	১৩৬২৪১.৪৩
জগন্নাথ বিশ্ববিদ্যালয়	১৯০৮৮	৩৬০৯৫.৩৫	১৭৪১৪	৪৯৫৩৪.৭৯	১৪১৪২	৫৪৯২৪.৮৯
নোয়াখালী বি: ও প্র: বিশ্ববিদ্যালয়	৪৩০৬	৭১৭৭০.০০	৬৪৩৬	৫৮৩৬৯.০০	১৯৩০	৮২০৯২.১৬
জা: কবি কাজী নজরুল ইসলাম বিশ্ব:	৪২০৬	৪৩০৩৪.০০	৬৫১৭	৩৯৯৩৩.৭৫	৭০৯৪	৪৮৮৭৩.৭১
কুমিল্লা বিশ্ববিদ্যালয়	৫৯৮৮	৪০১০৪.০০	৫৯৮৮	৫১৩৪২.০০	৫৩৬০	৬২৩০০.৪২
চট্টগ্রাম ভে: এন্ড এ: সা: বিশ্ববিদ্যালয়	১২৮৫	২১৭৬৮৭.০০	১২১৬	২৩৬২৭০.০০	১১০২	২৮৬৮৬৬.০০
সিলেট কৃষি বিশ্ববিদ্যালয়	১৭৮২	২৩৩৯৫০.০০	১৭৭৬	২৭১৪৫২.৭০	২০৫০	২৩০৪৮৭.৮০
যশোর বিজ্ঞান ও প্রযুক্তি বিশ্ব:	২৮৫০	৭৫৯৬৫.০০	৩৩৪৪	৮৯০৯৪.০০	৩৭৪২	৯৮৪৯৭.০০
বাংলাদেশ ইউ: অড্ প্রফেশনালস	৪০৩৫	৮২৩৪৬.৩৮	৫২৫৪	৮৩০০০.০০	৫০৬২	১২৮২৫৯.২৪
বেগম রোকেয়া বিশ্ববিদ্যালয়, রংপুর	৯৫৮৩	২৮৩২৫.০০	৮১৭৮	৪৪৭২২.০০	৮০৫৩	৫০৪২৩.০০
পাবনা বিজ্ঞান ও প্রযুক্তি বিশ্ববিদ্যালয়	৩০৭৬	৬০০০০.০০	৩৫৫৫	৭১৪৮৪.২১	৪০৭১	৬৭৬০৬.৩১
বঙ্গবন্ধু শেখ মুজিবুর রহমান বি: ও প্র: বিশ্ব:	৫৮২৫	২৯৬৭০.০০	৭৯৫৪	২৫৫৯৮.০০	১০৩৫৯	২৯৪০৮.০০
বাংলাদেশ টেক্সটাইল বিশ্ববিদ্যালয়	২৩৯১	৪৮৭২৪.০০	২৪৮৩	৭৭০৩১.৬৯	৭৫৯৩	১১৫৯২.০০
বরিশাল বিশ্ববিদ্যালয়	৫৪০৯	৩৪০০০.০০	৬৬৪৪	৩৬১১৫.৪৪	২৫৮৯	৩৬০৫৯.০০
রাজশাহী বিজ্ঞান ও প্রযুক্তি বিশ্ব:	২৬৪	৭০২৬৯.০০	২৮৪	৬১৪৬৭.২২	৩৬২	১৩১৯২৩.০৪১
বঙ্গবন্ধু শেখ মুজিবুর রহমান মেরি: বিশ্ব:*	১৫১	৪৬৯৬০৭.৬৯	২৪২	৪৬৭৭৮৮.০০	৩০০	৩৯৯৭০২.২৬
চট্টগ্রাম মেডিকেল বিশ্ববিদ্যালয়					১৮৮৯	১৬,২৬৯.৯৩
রাজশাহী মেডিকেল বিশ্ববিদ্যালয়					৩৭৪৯	৫০৯৪.৬৯
রবীন্দ্র বিশ্ববিদ্যালয়					১০৩	৪৮৪০৭০.০০
ইসলামি আরবি বিশ্ববিদ্যালয়*	৭৭২৪৭	-	৮৭১৪৩	-	২৩৭৪৮০	৬৮১.১১

কমিশন কর্তৃক জাতীয় বিশ্ববিদ্যালয়ের জন্য কোনো রাজস্ব বরাদ্দ দেয়া হয় না। এই বিশ্ববিদ্যালয়ের এর অধিভুক্ত ও অঙ্গীভূত ২,২৬৮টি কলেজের ২৭,৮৮,৬৬৪ জন শিক্ষার্থীর মাথাপিছু ব্যয় তাদের নিজস্ব আয় হতে নির্বাহ হয়, যা এ বছর শিক্ষার্থী প্রতি ৭৪১.৩০ টাকা। বাংলাদেশ উন্মুক্ত বিশ্ববিদ্যালয়ের ১২টি আঞ্চলিক কেন্দ্র, ৮০টি উপ আঞ্চলিক কেন্দ্র, ১,৫০৬টি স্টাডি সেন্টারের মাধ্যমে ৬টি স্কুলের অধীনে ২৭টি আনুষ্ঠানিক ও ১৯টি আনুষ্ঠানিক শিক্ষা কর্মসূচির অধীনে এসএসসি ও এইচএসসি প্রোগ্রামের ১,৯৯,৫৫৩ জন শিক্ষার্থীসহ মোট ৫,৩৩,৬১৫ জন শিক্ষার্থীর ভিত্তিতে আলোচ্য বছরে শিক্ষার্থী প্রতি বার্ষিক ব্যয় ৩,৪৭৩.৬৯ টাকা।

মন্তব্য: সারণি ২.১.২.১৬ আলোচনা থেকে দেখা যাচ্ছে যে, বিশ্ববিদ্যালয়গুলোতে শিক্ষার্থীপ্রতি যা ব্যয় করা হয় সে তুলনায় জাতীয় ও উন্মুক্ত বিশ্ববিদ্যালয়ে ব্যয় অনেক কম, ফলে এই দুটো বিশ্ববিদ্যালয়ে শিক্ষার মান কমে যাচ্ছে। অথচ উচ্চশিক্ষা পর্যায়ে জাতীয় ও উন্মুক্ত বিশ্ববিদ্যালয়ে সবচেয়ে বেশি শিক্ষার্থী অধ্যয়নরত রয়েছে। অতএব, জাতীয় ও উন্মুক্ত বিশ্ববিদ্যালয়ের শিক্ষারমান নিয়ন্ত্রণ করার জন্যে সরকারের প্রয়োজনীয় ব্যবস্থা গ্রহণ করতে হবে।

ড) সরকারি বিশ্ববিদ্যালয়ের শিক্ষক-শিক্ষার্থী এবং কর্মকর্তা-কর্মচারীর বাসস্থান-সংস্থান: ২০১৮ সালে ৩৭টি সরকারি বিশ্ববিদ্যালয়ে সর্বমোট শিক্ষার্থী ছিল ২,৮৪,৩২২ জন, যার মধ্যে আবাসিক সুবিধাপ্রাপ্ত শিক্ষার্থী ১,০২,২৫৩ জন অর্থাৎ শতকরা প্রায় ৩৬ ভাগ শিক্ষার্থী আবাসিক সুবিধাপ্রাপ্ত হয়েছে। সরকারি বিশ্ববিদ্যালয়ের আবাসিক শিক্ষার্থীর বিবরণ পরিসংখ্যান-২.১.২.৮ এ সন্নিবেশিত হয়েছে (পৃষ্ঠা: ৩১৪)। আলোচ্য বছরে ৪০টি সরকারি বিশ্ববিদ্যালয়ের ১৪,৫৫৬ জন শিক্ষকের মধ্যে ৩,২৪৪ জনকে আবাসিক সুবিধা প্রদান করা হয়েছে। এক্ষেত্রে শতকরা প্রায় ২৩ ভাগ শিক্ষক আবাসিক সুবিধা ভোগ করেছেন। ৪০টি সরকারি বিশ্ববিদ্যালয়ের (অধিভুক্ত ও অঙ্গীভূত কলেজ/মাদ্রাসা ব্যতীত) সর্বমোট ৩৩,২৪৪ জন কর্মকর্তা ও কর্মচারীর মধ্যে ৪,৩০৪ জনকে আবাসিক সুবিধা প্রদান করা হয়েছে। ২০১৮ সালে মোট আবাসিক সুবিধাপ্রাপ্তদের মধ্যে কর্মকর্তা ১,০২৮ (১৪%), কর্মচারী ৩,২৭৬ (৪৩%) আবাসিক সুবিধা পেয়েছেন। সরকারি বিশ্ববিদ্যালয়ের আবাসিক সুবিধাপ্রাপ্ত শিক্ষক, কর্মকর্তা-কর্মচারীদের বিবরণ পরিসংখ্যান-২.১.২.৯ এ সন্নিবেশিত হয়েছে (পৃষ্ঠা: ৩১৬)।

২.২ আন্তর্জাতিক বিশ্ববিদ্যালয়সমূহ

দেশে আন্তর্জাতিক বিশ্ববিদ্যালয় রয়েছে দুটি; একটি গাজীপুরে OIC পরিচালিত Islamic University of Technology (IUT) এবং অন্যটি চট্টগ্রামে Asian University For Women (AUW) নামে প্রতিষ্ঠিত হয়েছে।

২.২.১ Islamic University of Technology (IUT): OIC সদস্য দেশগুলোর বিজ্ঞান ও প্রযুক্তি বিষয়ে মানবসম্পদ উন্নয়নের মাধ্যমে সামাজিক ও অর্থনৈতিক প্রগতিতে সহায়তা প্রদানের জন্য এ বিশ্ববিদ্যালয় প্রতিষ্ঠিত হয়। ১৯৭৮ সালে ডাকার, সেনেগালে অনুষ্ঠিত OIC দেশগুলোর পররাষ্ট্রমন্ত্রীদের নবম ইসলামিক কনফারেন্সে এ বিশ্ববিদ্যালয় প্রতিষ্ঠার ব্যাপারে সিদ্ধান্ত গৃহীত হয়। প্রতিষ্ঠাকালীন এর নাম ছিল Islamic Centre for Technical and Vocational Training and Research (ICTVTR)। ১৯৮৬-৮৭ সনে এ বিশ্ববিদ্যালয়ে শিক্ষা কার্যক্রম শুরু হয়। বর্তমানে এ বিশ্ববিদ্যালয়ে অনুষদ ২টি, বিভাগ ৬টি, ইনস্টিটিউট ১টি এবং সেন্টার ১টি। বিশ্ববিদ্যালয়ের আবাসিক হলের সংখ্যা ৩টি। ছেলেদের ২টি এবং মেয়েদের ১টি। লাইব্রেরিতে বইয়ের সংখ্যা ৪৪,৩৭৭টি; জার্নাল ৩৫০টি এবং ই-জার্নাল প্রায় ৬,০০০টি। ও,আই,সি'র মহাসচিব পদাধিকার বলে এ বিশ্ববিদ্যালয়ের চ্যান্সেলর। বর্তমানে বিশ্ববিদ্যালয়টিতে বাংলাদেশের ছাত্র-ছাত্রী ছাড়াও ও,আই,সি'র এশিয়া, আফ্রিকা ও আরব অঞ্চল থেকে উল্লেখযোগ্য সংখ্যক শিক্ষার্থী অধ্যয়ন করছে।

২.২.২ Asian University For Women (AUW): বর্তমান বিশ্বের ক্রমবর্ধমান মেধাভিত্তিক অর্থনীতির উন্নয়নে নারী শিক্ষা অপরিহার্য। এ লক্ষ্যে বিশ্বব্যাংক ও জাতিসংঘের সহযোগিতায় ২০০৮ সালে এ বিশ্ববিদ্যালয় প্রতিষ্ঠিত হয়। ২০০৪ সালে বাংলাদেশ সরকার চট্টগ্রামে ১০০ একর এর বেশি জায়গা এ বিশ্ববিদ্যালয়ের স্থায়ী ক্যাম্পাস নির্মাণে বরাদ্দ দেয়। বর্তমানে এ বিশ্ববিদ্যালয়ে ৫টি মেজর বিষয় ও ৮টি মাইনর বিষয় রয়েছে।

২.৩ ২০১৮ সালে বেসরকারি বিশ্ববিদ্যালয়সমূহ

জনসংখ্যার অনুপাতে দেশে উচ্চশিক্ষার চাহিদার তুলনায় সরকারি বিশ্ববিদ্যালয়ের সংখ্যা অপরিাপ্ত। সীমিত আসন সংখ্যা এবং জাতীয় শিক্ষা বাজেটে উচ্চশিক্ষা খাতে বরাদ্দ ঘাটতি থাকার কারণে উচ্চশিক্ষা বাধাগ্রস্ত হয়। এমতাবস্থায়, উচ্চশিক্ষা সম্প্রসারণকল্পে বাংলাদেশ বিশ্ববিদ্যালয় মঞ্জুরী কমিশন কর্তৃক ভারত, পাকিস্তান ও

জাপানের আদলে দেশে বেসরকারি বিশ্ববিদ্যালয় প্রতিষ্ঠার নিমিত্ত সরকার বরাবর প্রদত্ত সুপারিশ অনুযায়ী গণপ্রজাতন্ত্রী বাংলাদেশ সরকার বেসরকারি বিশ্ববিদ্যালয় আইন ১৯৯২ জারি করে। পরবর্তীতে সংশোধিত বেসরকারি বিশ্ববিদ্যালয় আইন ১৯৯৮ এর ৩ নম্বর আইনে কতিপয় সংশোধনী আনা হয়।

দেশে মানসম্মত উচ্চ শিক্ষা সম্প্রসারণের লক্ষ্যে বেসরকারি পর্যায়ে বিশ্ববিদ্যালয় প্রতিষ্ঠা এবং এর সুষ্ঠু ব্যবস্থাপনার জন্য বিদ্যমান আইন অপরিপূর্ণ প্রতীয়মান হওয়ায় তা রহিতক্রমে একটি নতুন আইন প্রণয়ন করা হয়, যা বাংলাদেশ জাতীয় সংসদ কর্তৃক পাশ হওয়ার পর ১৮ জুলাই ২০১০ (৩রা শ্রাবণ, ১৪১৭) তারিখে মহামান্য রাষ্ট্রপতির সম্মতি লাভ করে এবং এর পরপরই আইনটি সর্বসাধারণের অবগতির জন্য প্রকাশ করা হয়।

উল্লেখ্য যে, সংশোধনসহ পুনঃপ্রণীত বেসরকারি বিশ্ববিদ্যালয় আইন, ২০১০ অনুযায়ী বেসরকারি বিশ্ববিদ্যালয় স্থাপনের অনুমতি অর্জনের মূল শর্তাবলি নিম্নরূপ:

১. প্রস্তাবিত বেসরকারি বিশ্ববিদ্যালয় স্থাপন ও পরিচালনার উদ্দেশ্যে অনূর্ধ্ব ২১ (একুশ) এবং অনূন ০৯ (নয়) সদস্যবিশিষ্ট একটি বোর্ড অব ট্রাস্টিজ গঠন করতে হবে।
২. সাময়িক অনুমতির লক্ষ্যে কোনো প্রস্তাবিত বেসরকারি বিশ্ববিদ্যালয়কে তার শিক্ষা কার্যক্রম সম্পর্কিত একটি পরিকল্পনা মঞ্জুরী কমিশন কর্তৃক পূর্বানুমোদিত হতে হবে।
৩. কোনো প্রস্তাবিত বেসরকারি বিশ্ববিদ্যালয়ে প্রত্যেক বিভাগ, প্রোগ্রাম ও কোর্স এর জন্য কমিশন কর্তৃক নির্ধারিত সংখ্যক পূর্ণকালীন শিক্ষক নিয়োগ করতে হবে।
৪. প্রারম্ভিক অবস্থায় একটি প্রস্তাবিত বেসরকারি বিশ্ববিদ্যালয়ে অনূন তিনটি অনুষদ এবং উক্ত অনুষদের অধীন অনূন ছয়টি বিভাগ থাকতে হবে।
৫. প্রতিটি অনুষদের বিপরীতে মঞ্জুরী কমিশন কর্তৃক অনুমোদিত প্রয়োজনীয় শিক্ষাগত যোগ্যতাসম্পন্ন অভিজ্ঞ শিক্ষক থাকতে হবে।
৬. প্রস্তাবিত বেসরকারি বিশ্ববিদ্যালয়ের অনূন ২৫,০০০ হাজার বর্গফুট আয়তনবিশিষ্ট নিজস্ব বা ভাড়াকৃত ভবনে পর্যাপ্ত সংখ্যক শ্রেণিকক্ষ, লাইব্রেরি, ল্যাবরেটরি, সেমিনার কক্ষ, অফিস কক্ষ, ছাত্র-ছাত্রীদের পৃথক কমন রুম এবং প্রয়োজনীয় অন্যান্য কক্ষের পর্যাপ্ত স্থান ও অবকাঠামো থাকতে হবে।
৭. প্রস্তাবিত বেসরকারি বিশ্ববিদ্যালয়ের নামে সংরক্ষিত তহবিল (Reserve Fund) হিসাবে টাকা ও চট্টগ্রাম মেট্রোপলিটন এলাকার জন্য অনূন ৫ (পাঁচ) কোটি, অন্যান্য মেট্রোপলিটন এলাকার জন্য অনূন ৩ (তিন) কোটি এবং অন্যান্য এলাকার জন্য ১.৫ (এক কোটি পঞ্চাশ লক্ষ) কোটি টাকা যে কোনো তফসিলি ব্যাংকে জমা থাকতে হবে।
৮. প্রারম্ভিকভাবে প্রস্তাবিত কোনো বেসরকারি বিশ্ববিদ্যালয় অনূন ২৫,০০০ (পঁচিশ হাজার) বর্গফুট আয়তনবিশিষ্ট নিজস্ব বা ভাড়াকৃত ভবনে অস্থায়ীভাবে স্থাপন করা যাবে। কিন্তু অস্থায়ীভাবে স্থাপনের তারিখ হতে ৭ (সাত) বছরের মধ্যে সরকার কর্তৃক অনুমোদিত বিশ্ববিদ্যালয়ের জন্য টাকা ও চট্টগ্রাম মেট্রোপলিটন এলাকার ক্ষেত্রে বিশ্ববিদ্যালয়ের নামে ১ (এক) একর পরিমাণ এবং অন্যান্য এলাকার জন্য অনূন ২ (দুই) একর পরিমাণ নিষ্কটক, অখণ্ড দায়মুক্ত জমিতে পর্যাপ্ত অবকাঠামো নির্মাণপূর্বক স্থায়ীভাবে নিজস্ব ক্যাম্পাস স্থাপন করতে হবে।
৯. বেসরকারি বিশ্ববিদ্যালয়ের প্রত্যেক শিক্ষাবর্ষে ভর্তিকৃত পূর্ণকালীন শিক্ষার্থীদের ন্যূনতম শতকরা ছয় ভাগ তন্মধ্যে শতকরা তিনভাগ আসন মুক্তিযোদ্ধার সন্তান এবং শতকরা তিন ভাগ আসন প্রত্যন্ত অনূনত অঞ্চলের মেধাবী অথচ দরিদ্র শিক্ষার্থীদের ভর্তির জন্য সংরক্ষণপূর্বক এই সকল শিক্ষার্থীকে টিউশন ফি ও অন্যান্য ফি ব্যতীত বিশ্ববিদ্যালয়ে অধ্যয়নের সুযোগ প্রদান করতে হবে এবং প্রতি শিক্ষাবছরে অধ্যয়নরত এইরূপ শিক্ষার্থীর তালিকা বিশ্ববিদ্যালয় মঞ্জুরী কমিশনে দাখিল করতে হবে।

১০. প্রত্যেক বেসরকারি বিশ্ববিদ্যালয় প্রয়োজনীয় ব্যয় নির্বাহ করার নিমিত্ত শিক্ষার্থীদের জন্য দেশের আর্থ-সামাজিক অবস্থার মানদণ্ডে সামঞ্জস্যপূর্ণ একটি শিক্ষার্থী ফি কাঠামো প্রস্তুত করে বিশ্ববিদ্যালয় মঞ্জুরী কমিশনকে অবহিত করবে।
১১. প্রত্যেক বেসরকারি বিশ্ববিদ্যালয় শিক্ষক, কর্মকর্তা ও কর্মচারীগণের জন্য উপযুক্ত বেতন কাঠামো ও চাকরি প্রবিধানমালা প্রণয়ন করে বিশ্ববিদ্যালয় মঞ্জুরী কমিশনকে অবহিত করবে।
১২. প্রত্যেক বেসরকারি বিশ্ববিদ্যালয়ের একটি সাধারণ তহবিল থাকবে এবং প্রত্যেক বেসরকারি বিশ্ববিদ্যালয় উক্ত সাধারণ তহবিলে শিক্ষার্থীদের নিকট থেকে সংগৃহীত বেতন, ফি ও অন্যান্য উৎস থেকে প্রাপ্ত অর্থ জমা করে সেখান থেকে ব্যয় করবে।

২০১৮ সাল পর্যন্ত বেসরকারি বিশ্ববিদ্যালয়ের সংখ্যা ১০৩টি। তন্মধ্যে সরকার কর্তৃক গঠিত উচ্চ ক্ষমতাসম্পন্ন কমিটি এবং এক সদস্য বিশিষ্ট গঠিত কমিটির সুপারিশে ২০০৬ সালে ৫টি বেসরকারি বিশ্ববিদ্যালয় যথা: (১) সেন্ট্রাল উইমেন্স ইউনিভার্সিটি (২) কুমিল্লা বিশ্ববিদ্যালয় (৩) আমেরিকা বাংলাদেশ ইউনিভার্সিটি (৪) পুন্ড্র ইউনিভার্সিটি অভ সায়েন্স এ্যান্ড টেকনোলজি ও (৫) কুইন্স ইউনিভার্সিটি এর সাময়িক অনুমোদন বাতিল করা হয়। পরবর্তীতে বন্ধকৃত ৫টি বিশ্ববিদ্যালয়ের মধ্যে সেন্ট্রাল উইমেন্স ইউনিভার্সিটি এবং পুন্ড্র ইউনিভার্সিটি অভ সায়েন্স এ্যান্ড টেকনোলজি মাননীয় আদালতের রায় মোতাবেক শিক্ষা কার্যক্রম পরিচালনার অনুমোদন লাভ করে।

বন্ধকৃত কুইন্স ইউনিভার্সিটিকে বেসরকারি বিশ্ববিদ্যালয় আইন, ২০১০ অনুযায়ী শিক্ষা মন্ত্রণালয়ের ০৬-০৯-২০১৫ তারিখের এক আদেশের মাধ্যমে ০১ (এক) বছরের জন্য সাময়িকভাবে শর্ত সাপেক্ষে শিক্ষা কার্যক্রম পরিচালনার জন্য অনুমতি দেয়া হয়। কিন্তু নির্ধারিত সময়ের মধ্যে কুইন্স ইউনিভার্সিটি শিক্ষা কার্যক্রম শুরু করতে সক্ষম না হওয়ায় ইউজিসি কর্তৃক জারিকৃত শিক্ষা কার্যক্রম শুরু করা সম্পর্কিত চিঠির প্রেক্ষিতে ইউনিভার্সিটি কর্তৃপক্ষ মামলা দায়ের করে যা চলমান আছে।

আমেরিকা বাংলাদেশ ইউনিভার্সিটি অনুমোদনকালীন সময়ে এই বিশ্ববিদ্যালয়ের ক্যাম্পাসের ঠিকানা- ৩৫, কামাল আতাতুর্ক এভিনিউ, বনানী, ঢাকা-১২১৩। পরবর্তীকালে শিক্ষা মন্ত্রণালয় থেকে গত ১৭-০৬-২০১৩ তারিখের ৪৬৬ নম্বর পত্রের মাধ্যমে ৫৪/১, প্রগতি স্বরণী, বারিধারা-নর্দা, ঢাকা-১২১২ ঠিকানা অনুমোদন দেয়া হয়। শিক্ষা মন্ত্রণালয়ের ১০-০৪-২০১৮ তারিখের ৩৭ নম্বর পত্রের নির্দেশনা অনুযায়ী অত্র বিশ্ববিদ্যালয়ের কার্যক্রম পরিচালনার জন্য তদন্তপূর্বক মতামত প্রদানের জন্য কমিশন কর্তৃপক্ষ কর্তৃক ০৪ (চার) সদস্যবিশিষ্ট একটি কমিটি গঠন করা হয়। শিক্ষা মন্ত্রণালয়ের অনুমোদিত ৫৪/১, প্রগতি স্বরণী, বারিধারা-নর্দা, ঢাকা-১২১২ ঠিকানা সরেজমিন পরিদর্শন করা হয়। এই ইউনিভার্সিটির উল্লিখিত ঠিকানায় বেসরকারি বিশ্ববিদ্যালয় আইনানুযায়ী ফ্লোর স্পেস, শিক্ষক, কর্মকর্তা-কর্মচারী এবং শিক্ষা কার্যক্রম পরিচালনার মতো কোনরূপ সুযোগ-সুবিধা বিদ্যমান নাই।

দি ইউনিভার্সিটি অব কুমিল্লা- সরকার কর্তৃক ২২-১০-২০০৬ তারিখে দি ইউনিভার্সিটি অব কুমিল্লা-কে বন্ধ ঘোষণা করা হয়। উক্ত বন্ধ আদেশের বিরুদ্ধে বিশ্ববিদ্যালয় কর্তৃপক্ষ রীট পিটিশন (নং- ১৬৭১/২০১৪) দায়ের করে। মাননীয় হাইকোর্ট ১৫-১২-২০১৬ তারিখে বিশ্ববিদ্যালয়ের পক্ষে রায় প্রদান করেন। শিক্ষা মন্ত্রণালয় কর্তৃক ০৭-০২-২০১৮ তারিখের শিম/শাঃ১৭/১০এম-১৪/৮-৯(২)(অংশ-১)/৯১৯ নম্বর পত্র মারফত 'দি ইউনিভার্সিটি অব কুমিল্লা' এর শিক্ষা কার্যক্রম পুনরায় চালুকরণের অনুমতি প্রদান করা হয়। উল্লেখ্য যে, বেসরকারি বিশ্ববিদ্যালয় আইন, ২০১০ অনুযায়ী দি ইউনিভার্সিটি অব কুমিল্লা এর পাঠদান কার্যক্রম শুরুর পূর্বে বিশ্ববিদ্যালয়ের ক্যাম্পাস/ভবনের বিদ্যমান অবকাঠামোগত সুযোগ-সুবিধা এবং অন্যান্য প্রয়োজনীয় শর্তাদি পূরণের অগ্রগতি সরেজমিনে পরিদর্শনের লক্ষ্যে কমিশন কর্তৃক একটি কমিটি গঠন করা হয় এবং ০২-০৪-

২০১৮ তারিখে বিশ্ববিদ্যালয় সরেজমিনে পরিদর্শনের জন্য বিশ্ববিদ্যালয়কে পত্র প্রেরণ করা হয়। উল্লিখিত পত্রের কার্যকারিতা স্থগিত করার জন্য বিশ্ববিদ্যালয় কর্তৃপক্ষ মাননীয় হাইকোর্ট বিভাগে রীট পিটিশন (নং- ৪২৬৩/২০১৮) দায়ের করে এবং মাননীয় আদালত স্থগিতাদেশ প্রদান করেন। উক্ত আদেশের বিরুদ্ধে বিশ্ববিদ্যালয় মঞ্জুরী কমিশন কর্তৃক আপিল দায়ের করা হয়েছে। বিশ্ববিদ্যালয়টিকে শিক্ষা কার্যক্রম পুনরায় গুরুত্ব অনুমতি প্রদান করা হয়নি।

এছাড়া ১৩-০৪-২০১৬ তারিখে মাননীয় আদালতের রায় অনুযায়ী সরকার কর্তৃক দারুল ইহসান ইউনিভার্সিটি এবং এর সকল আউটার ক্যাম্পাস বন্ধ ঘোষণা করে। সরকার একই সাথে দেশের সকল বেসরকারি বিশ্ববিদ্যালয়ের আউটার ক্যাম্পাস পরিচালনা বন্ধ ঘোষণা করে।

উল্লেখ্য, ২০০৬ সালের পর থেকে ২০১১ সাল পর্যন্ত নতুন কোনো বেসরকারি বিশ্ববিদ্যালয় সরকার কর্তৃক অনুমোদন পায় নাই। বেসরকারি বিশ্ববিদ্যালয় আইন, ২০১০ পাস হওয়ার পর সরকার কর্তৃক ২০১২ সালে ১৬টি, ২০১৩ সালে ১০টি, ২০১৪ সালে ০২টি, ২০১৫ সালে ০৯টি, ২০১৬ সালে ০৫টি এবং ২০১৮ সালে ০৭টি নতুন বেসরকারি বিশ্ববিদ্যালয় অনুমোদন লাভ করে। অনুমোদিত ১০৩টি বেসরকারি বিশ্ববিদ্যালয়ের মধ্যে ২০১২, ২০১৩, ২০১৪, ২০১৫, ২০১৬ এবং ২০১৮ সালে অনুমোদিত (১৬+১০+২+৯+৫+০৭) ৪৯টি বাদে ৫৪টি বেসরকারি বিশ্ববিদ্যালয়ের মধ্যে ২১টি বেসরকারি বিশ্ববিদ্যালয় সাময়িক অনুমতি প্রাপ্তির অন্যতম শর্ত হিসেবে নিজস্ব স্থায়ী ক্যাম্পাসে শিক্ষা কার্যক্রম পরিচালনা করছে। নির্ধারিত পরিমাণ জমিতে নির্মাণাধীন স্থায়ী ক্যাম্পাসে আংশিক শিক্ষা কার্যক্রম পরিচালনা ১৮টি বিশ্ববিদ্যালয়। নির্ধারিত পরিমাণ জমিতে স্থায়ী ক্যাম্পাস নির্মাণাধীন ০৫টি বিশ্ববিদ্যালয়। ০৭টি বেসরকারি বিশ্ববিদ্যালয় স্থায়ী ক্যাম্পাসের জন্য জমি ক্রয় করেছে কিন্তু অবকাঠামো নির্মাণ শুরু করেনি। নির্ধারিত পরিমাণের চেয়ে কম জমিতে নির্মিত ক্যাম্পাসে শিক্ষা কার্যক্রম পরিচালনা ০২টি বিশ্ববিদ্যালয়। ফাউন্ডেশনের নামে জমিতে ক্যাম্পাস পরিচালনা করছে ০২টি বিশ্ববিদ্যালয়। একাধিক ক্যাম্পাসে শিক্ষা কার্যক্রম পরিচালনা করছে ০১টি বিশ্ববিদ্যালয়। ০১টি বিশ্ববিদ্যালয়ের নিজস্ব জমি নাই। শিক্ষা কার্যক্রম শুরু করতে সক্ষম হয় নাই ০১টি বিশ্ববিদ্যালয়।

২০১৮ সাল পর্যন্ত বেসরকারি বিশ্ববিদ্যালয়সমূহে কমিশন কর্তৃক অনুমোদিত অনুষদ, বিভাগ ও কোর্সসমূহের নাম পরিশিষ্ট-১ এ সন্নিবেশিত আছে।

বিঃদ্র: স্ব স্ব বিশ্ববিদ্যালয় কর্তৃক প্রেরিত তথ্য হবহু নিম্নে উপস্থাপন করা হলো। যদি তথ্যে ভুল থাকে তবে এর দায়-দায়িত্ব স্ব স্ব বিশ্ববিদ্যালয় কর্তৃপক্ষের।

১. নর্থ সাউথ ইউনিভার্সিটি

প্রতিষ্ঠা সন: ১৯৯২

প্লট-১৫, ব্লক-বি, বসুন্ধরা, ঢাকা - ১২২৯, ফোন: ৮৮০(২) ৫৫৬৬৮২০০, ফ্যাক্স: ৮৮০(২) ৫৫৬৬৮২০২

ওয়েবসাইট: www.northsouth.edu, ই-মেইল: registrar@northsouth.edu

বিশ্ববিদ্যালয়ের উল্লেখযোগ্য তথ্য :

নিজস্ব জমির পরিমাণ-	৫.৭২ একর	শিক্ষক পরিসংখ্যান :	
ভৌত অবকাঠামোর পরিমাপ-	৭১১৬৮৭ বর্গফুট	মোট শিক্ষক সংখ্যা -	৯৭১
(ক) নিজস্ব-	৭১১৬৮৭ বর্গফুট	মোট মহিলা শিক্ষক সংখ্যা -	২৯৫
(খ) ভাড়াকৃত-	-----	খণ্ডকালীন /চুক্তিভিত্তিক/এডহক শিক্ষক সংখ্যা -	৩৫৩
ছাত্রাবাস-		পিএইচডি/সমমান ডিগ্রি শিক্ষক সংখ্যা -	৪১৮
মোট অনুষদ সংখ্যা -	৪	প্রফেসর-	২২৬
মোট বিভাগ সংখ্যা -	১৬	এসোসিয়েট প্রফেসর-	১৩৯
মোট কোর্সের/প্রোগ্রাম-এর সংখ্যা-	২৯	এসিস্ট্যান্ট প্রফেসর-	১৫২
মোট ইনস্টিটিউট সংখ্যা -	৭	লেকচারার-	৪৫৪
২০১৮ সালে ভর্তিকৃত শিক্ষার্থী পরিসংখ্যান :		কর্মকর্তা ও কর্মচারীদের পরিসংখ্যান :	
মোট আসন সংখ্যা -		কর্মকর্তার সংখ্যা-	২৬৮
ভর্তিকৃত শিক্ষার্থীর সংখ্যা -	৫৭১৪	কর্মচারীর সংখ্যা-	২৬৯
মোট ছাত্রী সংখ্যা -	২২৮১	শিক্ষক-শিক্ষার্থী অনুপাত-	১:২১
		কর্মকর্তা ও কর্মচারী-শিক্ষার্থী অনুপাত-	১:৭৫
অধ্যয়নরত সর্বমোট শিক্ষার্থী পরিসংখ্যান :		২০১৮ সালে সর্বমোট আয় (লক্ষ টাকায়):	৪৩১,৮৪,৭৫,৮৬৫/-
মোট শিক্ষার্থী সংখ্যা -	২০১৯৭	নিজস্ব আয়-	৪২৬,৫২,৪৩,৯৮০/-
মোট ছাত্রী সংখ্যা -	৭২৭৪	বিদেশি ও অন্যান্য উৎস/ফান্ড হতে আয়-	৫,৩২,৩১,৮৮৫/-
স্নাতক পাস পর্যায়ে শিক্ষার্থী সংখ্যা-		২০১৮ সালে সর্বমোট ব্যয় (লক্ষ টাকায়):	৩২৫,৮৫,৪৬,২৫৫/-
স্নাতক সম্মান পর্যায়ে শিক্ষার্থী সংখ্যা-	১৭৭২০	শিক্ষা খাত-	১৬৯,২৩,৩৯,৮২৩/-
স্নাতকোত্তর পর্যায়ে শিক্ষার্থী সংখ্যা-	২৪৭৭	গবেষণা খাত	৫,৫৬,০৭,৮৩৯/-
		বেতন-ভাতা খাত-	২৫,৫২,০০৯২৯/-
মূল বিষয়ভিত্তিক শিক্ষার্থী পরিসংখ্যান :	২০১৯৭	গবেষণা বৃত্তি	২১,১৭,৪৭৮/-
কলা ও মানবিক বিষয়ে-	৫৫৪	পরিবহণ খাত-	২৪৩৯২০১২/-
সামাজিক বিজ্ঞান বিষয়ে (অর্থনীতি ব্যতীত)-		বিদ্যুৎ খাত-	৬,৮৫,১৯,২৪৩/-
শিক্ষা বিষয়ে-		অবকাঠামো উন্নয়ন ও রক্ষণাবেক্ষণ খাত	১২,৯৫,৮৫,৬৯০/-
বিজ্ঞান বিষয়ে-	১৩৫০	চিকিৎসা খাত-	১,৩৩,৬৪৭/-
ব্যবসায় প্রশাসন বিষয়ে-	১০১৯৯	অন্যান্য-	৬,৩৪,৯৯,২৮৪/-
আইন বিষয়ে-	৩৫৪	গ্রন্থাগারে পাঠোপকরণের বিবরণ :	
ফার্মেসি বিষয়ে-	১৫২০	গ্রন্থাগার সামগ্রীর মোট মজুদ সংখ্যা-	৫৩১১৯
কৃষি বিষয়ে-		২০১৮ সালে সংগ্রহীত সংখ্যা (Acquisition)-	২১৪৯
প্রকৌশল ও কারিগরি বিষয়ে-	৫৮৬২	গবেষণা ও প্রকাশনা :	
অর্থনীতি বিষয়ে-	৩৫৮	পরিচালিত গবেষণা প্রকল্পের সংখ্যা :	৯৬৮
ডিগ্রিভিত্তিক উত্তীর্ণ পরীক্ষার্থীর সংখ্যা:	৩৪৮৭	বিদেশি সাময়িকীতে প্রকাশিত প্রবন্ধের সংখ্যা	৪১৮
স্নাতক (পাস)-		দেশি সাময়িকীতে প্রকাশিত প্রবন্ধের সংখ্যা	১৮৪
স্নাতক (সম্মান)-	২৫৭২	প্রকাশিত পিয়ার রিভিউকৃত সাময়িকীর সংখ্যা	১০৪
স্নাতক (কারিগরি ও প্রযুক্তি)-	৬৭৯	অধ্যয়নরত সর্বমোট বিদেশি শিক্ষার্থীর পরিসংখ্যান:	
স্নাতকোত্তর-	৯১৫	মোট শিক্ষার্থী সংখ্যা -	৪১
স্নাতকোত্তর (কারিগরি ও প্রযুক্তি)-	২৪	মোট ছাত্রী সংখ্যা -	১৩
শিক্ষার্থীপ্রতি ব্যয় (টাকায়) ২০ এর ঘ অনুযায়ী:	১,০৬,৫৪৯	বিনা খরচে অধ্যয়নরত শিক্ষার্থীর পরিসংখ্যান :	
বিশেষ অর্জন :		মুক্তিযোদ্ধার সন্তান-	৬৮১
নিজস্ব জমিতে স্থাপিত ভৌত অবকাঠামোতে শিক্ষা কার্যক্রম চলছে।		দরিদ্র ও মেধাবী শিক্ষার্থী-	৪৯৪

২. ইউনিভার্সিটি অব সায়েন্স এন্ড টেকনোলজি চিটাগং

প্রতিষ্ঠা সন: ১৯৯২

ফয়েজ লেক, খুলশি, চট্টগ্রাম-৪২০২, ফোন: ০৩১ ৬৫৯০৭০-৭১, ফ্যাক্স: ০৩১ ৬৫৯৫৪৫

ওয়েবসাইট: www.ustc.edu.bd, ই-মেইল: ustc.ctg@gmail.com

বিশ্ববিদ্যালয়ের উল্লেখযোগ্য তথ্য :

নিজস্ব জমির পরিমাণ-	৬.২৫ একর	শিক্ষক পরিসংখ্যান :	
ভৌত অবকাঠামোর পরিমাণ-		মোট শিক্ষক সংখ্যা -	১২৫
(ক) নিজস্ব-	৬.২৫ একর	মোট মহিলা শিক্ষক সংখ্যা -	৩৬
(খ) ভাড়াবাস-	২	খণ্ডকালীন /চুক্তিভিত্তিক/এডহক শিক্ষক সংখ্যা -	৫৫
ছাত্রাবাস-	২	পিএইচডি/সমমান ডিগ্রি শিক্ষক সংখ্যা -	২৫
মোট অনুঘদ সংখ্যা -	৪	প্রফেসর-	২৪
মোট বিভাগ সংখ্যা -	৭	এসোসিয়েট প্রফেসর-	১২
মোট কোর্সের/প্রোগ্রামএর সংখ্যা-	১৭	এসিস্ট্যান্ট প্রফেসর-	৪৭
মোট ইনস্টিটিউট সংখ্যা -		লেকচারার-	৩৬
২০১৮ সালে ভর্তিকৃত শিক্ষার্থী পরিসংখ্যান :		কর্মকর্তা ও কর্মচারীদের পরিসংখ্যান :	
মোট আসন সংখ্যা -	৯১০	কর্মকর্তার সংখ্যা-	১৮
ভর্তিকৃত শিক্ষার্থীর সংখ্যা -	৫৮৫	কর্মচারীর সংখ্যা-	৫৮
মোট ছাত্রী সংখ্যা -	১৯৮	শিক্ষক-শিক্ষার্থী অনুপাত-	১:১১.৬৮
		কর্মকর্তা ও কর্মচারী-শিক্ষার্থী অনুপাত-	১:১৯.২১
অধ্যয়নরত সর্বমোট শিক্ষার্থী পরিসংখ্যান :		২০১৮ সালে সর্বমোট আয় (লক্ষ টাকায়):	২৮৩৪
মোট শিক্ষার্থী সংখ্যা -	১০৫৮২	নিজস্ব আয়-	২,১৬,০০০/-
মোট ছাত্রী সংখ্যা -	৩৫১১	বিদেশি ও অন্যান্য উৎস/ফান্ড হতে আয়-	
স্নাতক পাস পর্যায়ে শিক্ষার্থী সংখ্যা-		২০১৮ সালে সর্বমোট ব্যয় (লক্ষ টাকায়):	২৫৫৯
স্নাতক সম্মান পর্যায়ে শিক্ষার্থী সংখ্যা-	৫৪০৩	শিক্ষা খাত-	১১,০৪,২০,১৯৯/-
স্নাতকোত্তর পর্যায়ে শিক্ষার্থী সংখ্যা-	৫১৭৯	গবেষণা খাত	৩৫,২৫,৩৯৭/-
		বেতন-ভাতা খাত-	৪,৯৭,৬৪,৮৫০/-
মূলবিষয়ভিত্তিক শিক্ষার্থী পরিসংখ্যান :		গবেষণা বৃত্তি	২০,২৫,২১৫/-
কলা ও মানবিক বিষয়ে- ইংলিশ	২৫১	পরিবহণ খাত-	৬,৯৪,৫৫৪/-
সামাজিক বিজ্ঞান বিষয়ে (অর্থনীতি ব্যতীত)-		বিদ্যুৎ খাত-	১,৩২,০০,৪২২/-
শিক্ষা বিষয়ে-		অবকাঠামো উন্নয়ন ও রক্ষণাবেক্ষণ খাত	৭,০১,৮২,২১২/-
বিজ্ঞান বিষয়ে- বায়োকেমিস্ট্রি এন্ড বায়োটেকনোলজি	১৬২	চিকিৎসা খাত-	৩৭,৪৩,২১৫/-
ব্যবসায় প্রশাসন বিষয়ে-	৩৩১	অন্যান্য-	২৯,৬৭,৫৩৭/-
আইন বিষয়ে-		গ্রন্থাগারে পাঠোপকরণের বিবরণ :	
ফার্মেসি বিষয়ে-	২৪৫	গ্রন্থাগার সামগ্রীর মোট মজুদ সংখ্যা-	৫০৭৬
কৃষি বিষয়ে-		২০১৮ সালে সংগ্রহীত সংখ্যা (Acquistion)-	৮০
প্রকৌশল ও কারিগরি বিষয়ে-	৪৭১	গবেষণা ও প্রকাশনা :	
অর্থনীতি বিষয়ে-		পরিচালিত গবেষণা প্রকল্পের সংখ্যা :	
ডিগ্রিভিত্তিক উত্তীর্ণ পরীক্ষার্থীর সংখ্যা:		বিদেশি সাময়িকীতে প্রকাশিত প্রবন্ধের সংখ্যা	১
স্নাতক (পাস)-		দেশি সাময়িকীতে প্রকাশিত প্রবন্ধের সংখ্যা	
স্নাতক (সম্মান)-	১৯৯	প্রকাশিত পিয়ার রিভিউকৃত সাময়িকীর সংখ্যা	
স্নাতক (কারিগরি ও প্রযুক্তি)-		অধ্যয়নরত সর্বমোট বিদেশি শিক্ষার্থীর পরিসংখ্যান :	০১
স্নাতকোত্তর-	৩৩৫	মোট শিক্ষার্থী সংখ্যা -	
স্নাতকোত্তর (কারিগরি ও প্রযুক্তি)-		মোট ছাত্রী সংখ্যা -	
		বিনা খরচে অধ্যয়নরত শিক্ষার্থীর পরিসংখ্যান :	
শিক্ষার্থীপ্রতি ব্যয় (টাকায়) ২০ এর ঘ অনুযায়ী:	১২৭২২০	মুক্তিযোদ্ধার সন্তান-	
বিশেষ অর্জন:		দরিদ্র ও মেধাবী শিক্ষার্থী-	

৩. ইন্ডিপেনডেন্ট ইউনিভার্সিটি, বাংলাদেশ

প্রতিষ্ঠা সন: ১৯৯৩

প্রট-১৬, ব্লক-বি, আফতাবউদ্দিন আহমেদ রোড, বসুন্ধরা আ/এ, ঢাকা-১২২৯

ফোন: ৮৪৩১৬৪৫-৫২, ৮৪০২০৬৫-৭৬ ফ্যাক্স: ৮৪৩১৯৯১, ওয়েবসাইট: www.iub.edu.bd, ই-মেইল: info@iub.edu.bd

বিশ্ববিদ্যালয়ের উল্লেখযোগ্য তথ্য :

নিজস্ব জমির পরিমাণ-	১০.২৮ একর	শিক্ষক পরিসংখ্যান :	
ভৌত অবকাঠামোর পরিমাণ-	৬,০৩,৬৩৫	মোট শিক্ষক সংখ্যা -	৪৮২
(ক) নিজস্ব-	৬,০৩,৬৩৫	মোট মহিলা শিক্ষক সংখ্যা -	১৬৭
(খ) ভাড়াকৃত-	নাই	খণ্ডকালীন /চুক্তিভিত্তিক/এডহক শিক্ষক সংখ্যা -	২৭৮
ছাত্রাবাস-	১	পিএইচডি/সমমান ডিগ্রি শিক্ষক সংখ্যা -	১৭৩
মোট অনুদ সংখ্যা -	৬	প্রফেসর-	৯৫
মোট বিভাগ সংখ্যা -	২০	এসোসিয়েট প্রফেসর-	৫৫
মোট কোর্সের/প্রোগ্রামএর সংখ্যা-	৫২	এলিস্ট্যান্ট প্রফেসর-	৭৭
মোট ইনস্টিটিউট সংখ্যা -	০	লেকচারার-	২৫৪
২০১৮ সালে ভর্তিকৃত শিক্ষার্থী পরিসংখ্যান :		কর্মকর্তা ও কর্মচারীদের পরিসংখ্যান :	
মোট আসন সংখ্যা -	৩৯০৫	কর্মকর্তার সংখ্যা-	১৫৩
ভর্তিকৃত শিক্ষার্থীর সংখ্যা -	২৩৬০	কর্মচারীর সংখ্যা-	১৬৬
মোট ছাত্রী সংখ্যা -	৯৩৩	শিক্ষক-শিক্ষার্থী অনুপাত-	১:১৫
		কর্মকর্তা ও কর্মচারী-শিক্ষার্থী অনুপাত-	১:২৩
অধ্যয়নরত সর্বমোট শিক্ষার্থী পরিসংখ্যান :		২০১৮ সালে সর্বমোট আয় (লক্ষ টাকায়):	১৫৮৮১
মোট শিক্ষার্থী সংখ্যা -	৭৩৪৮	নিজস্ব আয়-	১৫৬৫৮
মোট ছাত্রী সংখ্যা -	২৬১৩	বিদেশি ও অন্যান্য উৎস/ফান্ড হতে আয়-	২২২
স্নাতক পাস পর্যায়ে শিক্ষার্থী সংখ্যা-		২০১৮ সালে সর্বমোট ব্যয় (লক্ষ টাকায়):	১৬১০৩
স্নাতক সম্মান পর্যায়ে শিক্ষার্থী সংখ্যা-	৬৪২৫	শিক্ষা খাত-	৪৬১৮
স্নাতকোত্তর পর্যায়ে শিক্ষার্থী সংখ্যা-	৯২৩	গবেষণা খাত	৩০৬
		বেতন-ভাতা খাত-	৬৭২৮
মূলবিষয়ভিত্তিক শিক্ষার্থী পরিসংখ্যান :		গবেষণা বৃত্তি	-
কলা ও মানবিক বিষয়ে-	১৬৮	পরিবহণ খাত-	৫৩
সামাজিক বিজ্ঞান বিষয়ে (অর্থনীতি ব্যতীত)-	২৮৯	বিদ্যুৎ খাত-	৩২৩
শিক্ষা বিষয়ে-		অবকাঠামো উন্নয়ন ও রক্ষণাবেক্ষণ খাত	৩১
বিজ্ঞান বিষয়ে-	৬০১	চিকিৎসা খাত-	
ব্যবসায় প্রশাসন বিষয়ে-	৪৩২৬	অন্যান্য-	৪০৩২
আইন বিষয়ে-	৭৭	গ্রন্থাগারে পাঠোপকরণের বিবরণ :	
ফার্মেসি বিষয়ে-	৬৬	গ্রন্থাগার সামগ্রীর মোট মজুদ সংখ্যা-	২৮,৫৯৮
কৃষি বিষয়ে-		২০১৮ সালে সংগ্রহীত সংখ্যা (Acquistion)-	৬৬৩
প্রকৌশল ও কারিগরি বিষয়ে-	১৭১৩	গবেষণা ও প্রকাশনা :	
অর্থনীতি বিষয়ে-	১০৮	পরিচালিত গবেষণা প্রকল্পের সংখ্যা :	৩২১
ডিগ্রিভিত্তিক উত্তীর্ণ পরীক্ষার্থীর সংখ্যা:		বিদেশি সাময়িকীতে প্রকাশিত প্রবন্ধের সংখ্যা	১২৩
স্নাতক (পাস)-		দেশি সাময়িকীতে প্রকাশিত প্রবন্ধের সংখ্যা	৪৪
স্নাতক (সম্মান)-	৬৯৯	প্রকাশিত পিয়ার রিভিউকৃত সাময়িকীর সংখ্যা	১
স্নাতক (কারিগরি ও প্রযুক্তি)-	১২৫	অধ্যয়নরত সর্বমোট বিদেশি শিক্ষার্থীর পরিসংখ্যান :	
স্নাতকোত্তর-	২৭৮	মোট শিক্ষার্থী সংখ্যা -	২৯
স্নাতকোত্তর (কারিগরি ও প্রযুক্তি)-	১৬	মোট ছাত্রী সংখ্যা -	১০
শিক্ষার্থীপ্রতি ব্যয় (টাকায়) ২০ এর ঘ অনুযায়ী:	১৬১,১৪১	বিনা খরচে অধ্যয়নরত শিক্ষার্থীর পরিসংখ্যান :	৫২৮
বিশেষ অর্জন:		মুক্তিযোদ্ধার সন্তান-	১৩৪
		দরিদ্র ও মেধাবী শিক্ষার্থী-	৫৫৪

৪. সেন্ট্রাল উইমেন'স ইউনিভার্সিটি

প্রতিষ্ঠা সন: ১৯৯৩

৬, হাটখোলা রোড, ঢাকা-১২০৩, ফোন: ৯৫৯১৫৫১, ৯৫৬৭৪৯৯

ওয়েবসাইট: www.cwu.edu.bd, ই-মেইল: info@cwu.edu.bd

বিশ্ববিদ্যালয়ের উল্লেখযোগ্য তথ্য :

নিজস্ব জমির পরিমাণ-	৩৩.৩০শতাংশ	শিক্ষক পরিসংখ্যান :	
ভৌত অবকাঠামোর পরিমাণ-		মোট শিক্ষক সংখ্যা -	৪৭
(ক) নিজস্ব- ৬ হাটখোলা রোড, ঢাকা-১২০৩।এ ৩৩.৩০ শতাংশ জমির উপর ১১ তলা ভবন।		মোট মহিলা শিক্ষক সংখ্যা -	২৫
(খ) ভাড়াকৃত-	-	খণ্ডকালীন /চুক্তিভিত্তিক/এডহক শিক্ষক সংখ্যা -	১১
ছাত্রাবাস-	-	পিএইচডি/সমমান ডিগ্রি শিক্ষক সংখ্যা -	৭
মোট অনুষদ সংখ্যা -	-	প্রফেসর-	৫
মোট বিভাগ সংখ্যা -	-	এসোসিয়েট প্রফেসর-	৪
মোট কোর্সের/প্রোগ্রামের সংখ্যা-	-	এসিস্ট্যান্ট প্রফেসর-	৭
মোট ইনস্টিটিউট সংখ্যা -	-	লেকচারার-	৩১
২০১৮ সালে ভর্তিকৃত শিক্ষার্থী পরিসংখ্যান :		কর্মকর্তা ও কর্মচারীদের পরিসংখ্যান :	
মোট আসন সংখ্যা -	৩০০০	কর্মকর্তার সংখ্যা-	২৪
ভর্তিকৃত শিক্ষার্থীর সংখ্যা -	২২৬	কর্মচারীর সংখ্যা-	২১
মোট ছাত্রী সংখ্যা -	২২৬	শিক্ষক-শিক্ষার্থী অনুপাত-	১:১০.৪৫
অধ্যয়নরত সর্বমোট শিক্ষার্থী পরিসংখ্যান :		কর্মকর্তা ও কর্মচারী-শিক্ষার্থী অনুপাত-	১:২০.৪৫:২৩.৩৯
মোট শিক্ষার্থী সংখ্যা -	৪৯১	২০১৮ সালে সর্বমোট আয় (লক্ষ টাকায়):	৪,০৭,৯০,৭০৬
মোট ছাত্রী সংখ্যা -	৪৯১	নিজস্ব আয়-	৪০২৯০৭০৬
স্নাতক পাস পর্যায়ে শিক্ষার্থী সংখ্যা-	-	বিদেশি ও অন্যান্য উৎস/ফান্ড হতে আয়-	৫০০০০০
স্নাতক সম্মান পর্যায়ে শিক্ষার্থী সংখ্যা-	৪৮০	২০১৮ সালে সর্বমোট ব্যয় (লক্ষ টাকায়):	৫৬৬৪৯১০৭
স্নাতকোত্তর পর্যায়ে শিক্ষার্থী সংখ্যা-	১১	শিক্ষা খাত-	২৬২৪৭৫৮০
মূলবিষয়ভিত্তিক শিক্ষার্থী পরিসংখ্যান :		গবেষণা খাত	৪১০০
মানবিক ও সামাজিক বিজ্ঞান বিষয়ে-	২২৮	বেতন-ভাতা খাত-	১২৬৯১০৬০
সামাজিক বিজ্ঞান বিষয়ে (অর্থনীতি ব্যতীত)-	--	গবেষণা বৃত্তি	-
শিক্ষা বিষয়ে-	-	পরিবহণ খাত-	৫৪৪২৫
বিজ্ঞান ও প্রকৌশল বিষয়ে-	৭৩	বিদ্যুৎ খাত-	১৫২২৪২৮
ব্যবসায় ও অর্থনীতি বিষয়ে-	১৭৬	অবকাঠামো উন্নয়ন ও রক্ষণাবেক্ষণ খাত	৬৪৬১১৮৯
আইন বিষয়ে-	-	চিকিৎসা খাত-	৮০০০
ফার্মেসি বিষয়ে-	-	অন্যান্য-	৯৬৬০৩২৫
কৃষি বিষয়ে-	-	গ্রন্থাগারে পাঠোপকরণের বিবরণ :	
প্রকৌশল ও কারিগরি বিষয়ে-	-	গ্রন্থাগার সামগ্রীর মোট মজুদ সংখ্যা-	৫৬৪০
অর্থনীতি বিষয়ে-	-	২০১৮ সালে সংগ্রহীত সংখ্যা (Acquisition)-	৪৪১
ডিগ্রিভিত্তিক উত্তীর্ণ পরীক্ষার্থীর সংখ্যা:		গবেষণা ও প্রকাশনা :	
স্নাতক (পাস)-	-	পরিচালিত গবেষণা প্রকল্পের সংখ্যা :	--
স্নাতক (সম্মান)-	৬১	বিদেশি সাময়িকীতে প্রকাশিত প্রবন্ধের সংখ্যা	-
স্নাতক (কারিগরি ও প্রযুক্তি)-	-	দেশি সাময়িকীতে প্রকাশিত প্রবন্ধের সংখ্যা	-
স্নাতকোত্তর-	৯	প্রকাশিত পিয়ার রিভিউকৃত সাময়িকীর সংখ্যা	-
স্নাতকোত্তর (কারিগরি ও প্রযুক্তি)-	-	অধ্যয়নরত সর্বমোট বিদেশি শিক্ষার্থীর পরিসংখ্যান :	
শিক্ষার্থীপ্রতি ব্যয় (টাকায়) ২০এর ঘ অনুযায়ী:	১,১৫,৩৭৫	মোট শিক্ষার্থী সংখ্যা -	-
বিশেষ অর্জন :		মোট ছাত্রী সংখ্যা -	-
		বিনা খরচে অধ্যয়নরত শিক্ষার্থীর পরিসংখ্যান :	
		মুক্তিযোদ্ধার সন্তান-	১
		দরিদ্র ও মেধাবী শিক্ষার্থী-	৪

৫. ইন্টারন্যাশনাল ইউনিভার্সিটি অব বিজনেস এগ্রিকালচার এন্ড টেকনোলজি

প্রতিষ্ঠা সন: ১৯৯৩

৪, এমব্যাকমেন্ট ড্রাইভ রোড, সেক্টর-১০, উত্তরা মডেল টাউন, ঢাকা-১২৩০, ফোন: ৪৮৯৫ ৩৫২৩-৭ ০১৫১১০১৪৯৩৩

ফ্যাক্স: ৪৪ ০২ ৫৪৯৫ ২৬২৫, ওয়েবসাইট: www.iubat.edu, ই-মেইল: info@iubat.edu

বিশ্ববিদ্যালয়ের উল্লেখযোগ্য তথ্য :

নিজস্ব জমির পরিমাপ-	৬.৫ একর	শিক্ষক পরিসংখ্যান :	
ভৌত অবকাঠামোর পরিমাপ-		মোট শিক্ষক সংখ্যা -	৩১৮
(ক) নিজস্ব-	৬.৫ একর	মোট মহিলা শিক্ষক সংখ্যা -	৮১
(খ) ভাড়াকৃত-		খণ্ডকালীন /চুক্তিভিত্তিক/এডহক শিক্ষক সংখ্যা -	১১
ছাত্রাবাস-		পিএইচডি/সমমান ডিগ্রি শিক্ষক সংখ্যা -	৬৮
মোট অনুঘদ সংখ্যা -	০৭	প্রফেসর-	৪৯
মোট বিভাগ সংখ্যা -	৩৯	এসোসিয়েট প্রফেসর-	১৭
মোট কোর্সের/প্রোগ্রামএর সংখ্যা-	১২	এসিস্ট্যান্ট প্রফেসর-	৫৭
মোট ইনস্টিটিউট সংখ্যা -	১০	লেকচারার-	১৭৩
২০১৮ সালে ভর্তিকৃত শিক্ষার্থী পরিসংখ্যান :		কর্মকর্তা ও কর্মচারীদের পরিসংখ্যান :	
মোট আসন সংখ্যা -	৫১৭৫	কর্মকর্তার সংখ্যা-	১১৫
ভর্তিকৃত শিক্ষার্থীর সংখ্যা -	১৮২৫	কর্মচারীর সংখ্যা-	২৩৯
মোট ছাত্রী সংখ্যা -	৫৩৯	শিক্ষক-শিক্ষার্থী অনুপাত-	১:২৫
		কর্মকর্তা ও কর্মচারী-শিক্ষার্থী অনুপাত-	১:২২
অধ্যয়নরত সর্বমোট শিক্ষার্থী পরিসংখ্যান :		২০১৮ সালে সর্বমোট আয় (লক্ষ টাকায়):	৫৮২১.২১
মোট শিক্ষার্থী সংখ্যা -	৭৮০২	নিজস্ব আয়-	৯৯৯৮৩০৮৯
মোট ছাত্রী সংখ্যা -	২১২৮	বিদেশি ও অন্যান্য উৎস/ফান্ড হতে আয়-	-
স্নাতক পাস পর্যায়ে শিক্ষার্থী সংখ্যা-	-	২০১৮ সালে সর্বমোট ব্যয় (লক্ষ টাকায়):	৫৮২৪.৭৮
স্নাতক সম্মান পর্যায়ে শিক্ষার্থী সংখ্যা-	৭৬৭২	শিক্ষা খাত-	১৭৬১৩১৪৪
			৫
স্নাতকোত্তর পর্যায়ে শিক্ষার্থী সংখ্যা-	১৩০	গবেষণা খাত	৪১১৪৯২৩
		বেতন-ভাতা খাত	৩১৩৬৮৪৮৩৬
মূলবিষয়ভিত্তিক শিক্ষার্থী পরিসংখ্যান :		গবেষণা বৃত্তি	-
কলা ও মানবিক বিষয়ে- (বিএইকোন)	১৪২	পরিবহণ খাত-	৭৮৫০১৬৮
সামাজিক বিজ্ঞান বিষয়ে (অর্থনীতি ব্যতীত)-		বিদ্যুৎ খাত-	৬৩১৬১৬৮
শিক্ষা বিষয়ে-		অবকাঠামো উন্নয়ন ও রক্ষণাবেক্ষণ খাত	২৫৯৫৪৯৫৯
বিজ্ঞান বিষয়ে-		চিকিৎসা খাত-	৯০৫৩১
বিএটিএইচএম বিষয়ে-	২৩০		
ব্যবসায় প্রশাসন বিষয়ে- (বিবিএ)	১৭২৫	অন্যান্য-	৪৭৮৯৮৩৭৭
আইন বিষয়ে-		গ্রন্থাগারে পাঠোপকরণের বিবরণ :	
ফার্মেসি বিষয়ে-	৭২	গ্রন্থাগার সামগ্রীর মোট মজুদ সংখ্যা-	১৯৮৪২
কৃষি বিষয়ে- (বিএসএজি)	৪৮৫	২০১৮ সালে সংগ্রহীত সংখ্যা (Acquisition)-	-
প্রকৌশল ও কারিগরি বিষয়ে- (কলেজ অব ইঞ্জিনিয়ারিং এন্ড টেকনোলজি)	৫০১৮	গবেষণা ও প্রকাশনা :	
অর্থনীতি বিষয়ে-		পরিচালিত গবেষণা প্রকল্পের সংখ্যা :	১২
ডিগ্রিভিত্তিক উত্তীর্ণ পরীক্ষার্থীর সংখ্যা:		বিদেশি সাময়িকীতে প্রকাশিত প্রবন্ধের সংখ্যা	৪
স্নাতক (পাস)-		দেশি সাময়িকীতে প্রকাশিত প্রবন্ধের সংখ্যা	১৩
স্নাতক (সম্মান) -	৫৫৩	প্রকাশিত পিয়ার রিভিউকৃত সাময়িকীর সংখ্যা	০৩
স্নাতক (কারিগরি ও প্রযুক্তি)-	৭১৪	অধ্যয়নরত সর্বমোট বিদেশি শিক্ষার্থীর পরিসংখ্যান :	২৪
স্নাতকোত্তর-	৪৬	মোট শিক্ষার্থী সংখ্যা -	২৪
স্নাতকোত্তর (কারিগরি ও প্রযুক্তি)-	-	মোট ছাত্রী সংখ্যা -	০
শিক্ষার্থীপ্রতি ব্যয় (টাকায়) ২০এর ঘ অনুযায়ী:	৭৪৬৫৭	বিনা খরচে অধ্যয়নরত শিক্ষার্থীর পরিসংখ্যান :	১২৭৩
বিশেষ অর্জন :	১০০% ক্লাস নিশ্চিতকরণ	মুক্তিযোদ্ধার সন্তান-	২১
		দরিদ্র ও মেধাবী শিক্ষার্থী-	৬৬০

৬. আন্তর্জাতিক ইসলামী বিশ্ববিদ্যালয় চট্টগ্রাম

প্রতিষ্ঠা সন: ১৯৯৫

কুমিরা, সীতাকুন্ড, চট্টগ্রাম, ফোন: ০৩০৪২-৫১১৫৪-৬১, ফ্যাক্স: ০৩০৪২-৫১১৬০

ওয়েবসাইট: www.iiuc.ac.bd, ই-মেইল: info@iiuc.ac.bd

বিশ্ববিদ্যালয়ের উল্লেখযোগ্য তথ্য :

নিজস্ব জমির পরিমাণ-	৪৩ একর	শিক্ষক পরিসংখ্যান :	
ভৌত অবকাঠামোর পরিমাণ-		মোট শিক্ষক সংখ্যা -	৪০২
(ক) নিজস্ব-	৪৩ একর	মোট মহিলা শিক্ষক সংখ্যা -	৫৬
(খ) ভাড়াকৃত-	-	খণ্ডকালীন /চুক্তিভিত্তিক/এডহক শিক্ষক সংখ্যা -	১০০
ছাত্রাবাস-	০৬	পিএইচডি/সমমান ডিগ্রি শিক্ষক সংখ্যা -	৯৩
মোট অনুঘদ সংখ্যা -	০৬	প্রফেসর-	৫৬
মোট বিভাগ সংখ্যা -	১৩	এসোসিয়েট প্রফেসর-	৮৫
মোট কোর্সের/প্রোগ্রামএর সংখ্যা-	২৫	এসিস্ট্যান্ট প্রফেসর-	১৬১
মোট ইনস্টিটিউট সংখ্যা -	০২	লেকচারার-	৮৫
২০১৮ সালে ভর্তিকৃত শিক্ষার্থী পরিসংখ্যান :		কর্মকর্তা ও কর্মচারীদের পরিসংখ্যান :	
মোট আসন সংখ্যা -	৪৯৪৫	কর্মকর্তার সংখ্যা-	১৩৭
ভর্তিকৃত শিক্ষার্থীর সংখ্যা -	৩৭৭৫	কর্মচারীর সংখ্যা-	১৭৫
মোট ছাত্রী সংখ্যা -	১৫৬৯	শিক্ষক-শিক্ষার্থী অনুপাত-	১:২৯
		কর্মকর্তা ও কর্মচারী-শিক্ষার্থী অনুপাত-	১:৩৮
অধ্যয়নরত সর্বমোট শিক্ষার্থী পরিসংখ্যান :		২০১৭ সালে সর্বমোট আয় (লক্ষ টাকায়):	
মোট শিক্ষার্থী সংখ্যা -	১১৭৮৬	নিজস্ব আয়-	৪,২৩৩.২৭
মোট ছাত্রী সংখ্যা -	৪৫৯০	বিদেশি ও অন্যান্য উৎস/ফান্ড হতে আয়-	৪,৪৭৮.৩৭
স্নাতক পাস পর্যায়ে শিক্ষার্থী সংখ্যা-	-	২০১৭ সালে সর্বমোট ব্যয় (লক্ষ টাকায়):	
স্নাতক সম্মান পর্যায়ে শিক্ষার্থী সংখ্যা-	৮৯১৭	শিক্ষা খাত-	৯৩৩.৮৩
স্নাতকোত্তর পর্যায়ে শিক্ষার্থী সংখ্যা-	২৪০৬	গবেষণা খাত	১৪৩.৩৩
		বেতন-ভাতা খাত-	৫,০৮৯.৯৪
মূলবিষয়ভিত্তিক শিক্ষার্থী পরিসংখ্যান :		গবেষণা বৃত্তি	--
কলা ও মানবিক বিষয়ে-	১৪৫৪	পরিবহণ খাত-	৬৪৮.৫১
সামাজিক বিজ্ঞান বিষয়ে (অর্থনীতি ব্যতীত)-	১৩৭৩	বিদ্যুৎ খাত-	৭০.৬৫
শিক্ষা বিষয়ে- (শরীয়াহ এন্ড ইসলামিক স্টাডিজ)	৮৮০	অবকাঠামো উন্নয়ন ও রক্ষণাবেক্ষণ খাত	১,১৩৩.৬৩
বিজ্ঞান বিষয়ে-		চিকিৎসা খাত-	৬.৮০
ব্যবসায় প্রশাসন বিষয়ে-	৩৬২৭	অন্যান্য-	৭,৮৭০.৭৪
আইন বিষয়ে-	৯১৩	গ্রন্থাগারে পাঠোপকরণের বিবরণ :	
ফার্মেসি বিষয়ে-	৬৪৮	গ্রন্থাগার সামগ্রীর মোট মজুদ সংখ্যা-	৮৪,৪৩৪
কৃষি বিষয়ে-		২০১৭ সালে সংগ্রহীত সংখ্যা (Acquisition)-	২৮২৪
প্রকৌশল ও কারিগরি বিষয়ে-	২৬২৯	গবেষণা ও প্রকাশনা :	
অর্থনীতি বিষয়ে-		পরিচালিত গবেষণা প্রকল্পের সংখ্যা :	--
ডিগ্রিভিত্তিক উত্তীর্ণ পরীক্ষার্থীর সংখ্যা:		বিদেশি সাময়িকীতে প্রকাশিত প্রবন্ধের সংখ্যা	৮৫
স্নাতক (পাস)-	--	দেশি সাময়িকীতে প্রকাশিত প্রবন্ধের সংখ্যা	৯
স্নাতক (সম্মান)-	১৪৫১	প্রকাশিত পিয়ার রিভিউকৃত সাময়িকীর সংখ্যা	৯২
স্নাতক (কারিগরি ও প্রযুক্তি)-	১১৮	অধ্যয়নরত সর্বমোট বিদেশি শিক্ষার্থীর পরিসংখ্যান:	
স্নাতকোত্তর-	১০১৭	মোট শিক্ষার্থী সংখ্যা -	৭১
স্নাতকোত্তর (কারিগরি ও প্রযুক্তি)-	২	মোট ছাত্রী সংখ্যা -	৫
শিক্ষার্থীপ্রতি ব্যয় (টাকায়) ২০এর ঘ অনুযায়ী:	৬৫,৮৭৭.০০	বিনা খরচে অধ্যয়নরত শিক্ষার্থীর পরিসংখ্যান :	
বিশেষ অর্জন :		মুক্তিযোদ্ধার সন্তান-	৬৩
ক) সম্পূর্ণ নিজস্ব জমি ও ভৌত অবকাঠামোতে		দরিদ্র ও মেধাবী শিক্ষার্থী-	১৪৯২
পাঠদান চলছে।			
খ) বৃক্ষরোপণে প্রধানমন্ত্রী জাতীয় পুরস্কার প্রাপ্ত।			

৭. আহছানউল্লাহ ইউনিভার্সিটি অব সায়েন্স এন্ড টেকনোলজি

প্রতিষ্ঠা সন: ১৯৯৫

১৪১-১৪২, লাভ রোড, তেজগাঁও শিল্প এলাকা, ঢাকা-১২০৮, ফোন: ৮৮৭০৪২২, ফ্যাক্স: ৮৮৭০৪১৭-১৮

ওয়েবসাইট: www.aust.edu, ই-মেইল: regr@aust.edu

বিশ্ববিদ্যালয়ের উল্লেখযোগ্য তথ্য :

নিজস্ব জমির পরিমাণ-	২২.৬৪ একর	শিক্ষক পরিসংখ্যান :	
ভৌত অবকাঠামোর পরিমাণ-		মোট শিক্ষক সংখ্যা -	৫১৫
(ক) নিজস্ব-	৪২৯০০০ বর্গ ফুট	মোট মহিলা শিক্ষক সংখ্যা -	১৪৮
(খ) ভাড়াকৃত-	প্রযোজ্য নহে	খণ্ডকালীন /চুক্তিভিত্তিক/এডহক শিক্ষক সংখ্যা -	১৩৫
ছাত্রাবাস-	১	পিএইচডি/সমমান ডিগ্রি শিক্ষক সংখ্যা -	১১০
মোট অনুযদ সংখ্যা -	৪	প্রফেসর-	৭৮
মোট বিভাগ সংখ্যা -	৯	এসোসিয়েট প্রফেসর-	৩৯
মোট কোর্সের/প্রোগ্রামএর সংখ্যা-	১৬	এসিস্ট্যান্ট প্রফেসর-	১৮৫
মোট ইনস্টিটিউট সংখ্যা -	-	লেকচারার-	২০৬
২০১৭ সালে ভর্তিকৃত শিক্ষার্থী পরিসংখ্যান :		কর্মকর্তা ও কর্মচারীদের পরিসংখ্যান :	
মোট আসন সংখ্যা -	২৬৪০	কর্মকর্তার সংখ্যা-	৫১
ভর্তিকৃত শিক্ষার্থীর সংখ্যা -	২৩০৮	কর্মচারীর সংখ্যা-	১০৫
মোট ছাত্রী সংখ্যা -	৭২২	শিক্ষক-শিক্ষার্থী অনুপাত-	১:১৪
		কর্মকর্তা ও কর্মচারী-শিক্ষার্থী অনুপাত-	১:৪৭
অধ্যয়নরত সর্বমোট শিক্ষার্থী পরিসংখ্যান :		২০১৮ সালে সর্বমোট আয় (লক্ষ টাকায়):	১০৯৬৩.১৫
মোট শিক্ষার্থী সংখ্যা -	৭৪০৪	নিজস্ব আয়-	১০৬১০.৮০
মোট ছাত্রী সংখ্যা -	২০১৬	বিদেশি ও অন্যান্য উৎস/ফান্ড হতে আয়-	৩৫২.৩৫
স্নাতক পাস পর্যায়ে শিক্ষার্থী সংখ্যা-	-	২০১৮ সালে সর্বমোট ব্যয় (লক্ষ টাকায়):	৭৫৬৬.০২
স্নাতক সম্মান পর্যায়ে শিক্ষার্থী সংখ্যা-	৬৭৪২	শিক্ষা খাত-	২৫৭.২৭
স্নাতকোত্তর পর্যায়ে শিক্ষার্থী সংখ্যা-	৬৬২	গবেষণা খাত	৩৯.৯৬
		বেতন-ভাতা খাত-	৫০৭৫.৭৩
মূলবিষয়ভিত্তিকশিক্ষার্থী পরিসংখ্যান :		গবেষণা বৃত্তি	-
কলা ও মানবিক বিষয়ে-	-	পরিবহণ খাত-	১১.৮৯
সামাজিক বিজ্ঞান বিষয়ে-	-	বিদ্যুৎ খাত-	১২৬.৯২
শিক্ষা বিষয়ে-	৮০	অবকাঠামো উন্নয়ন ও রক্ষণাবেক্ষণ খাত	১২৮৬.৭৫
বিজ্ঞান বিষয়ে-	-	চিকিৎসা খাত-	৮.৭৫
ব্যবসায় প্রশাসন বিষয়ে-	১২৯৩	অন্যান্য-	৭৪৮.৭৫
আইন বিষয়ে-	-	গ্রন্থাগারে পাঠোপকরণের বিবরণ :	
ফার্মেসি বিষয়ে-	-	গ্রন্থাগার সামগ্রীর মোট মজুদ সংখ্যা-	২৭৯৩৭
কৃষি বিষয়ে-	-	২০১৭ সালে সংগ্রহীত সংখ্যা (Acquistion)-	২৩৬
প্রকৌশল ও কারিগরি বিষয়ে-	৬০৩১	গবেষণা ও প্রকাশনা :	
অর্থনীতি বিষয়ে-	-	পরিচালিত গবেষণা প্রকল্পের সংখ্যা :	৪
ডিগ্রিভিত্তিক উত্তীর্ণ পরীক্ষার্থীর সংখ্যা :		বিদেশি সাময়িকীতে প্রকাশিত প্রবন্ধের সংখ্যা	৯৪
স্নাতক (পাস)-	-	দেশি সাময়িকীতে প্রকাশিত প্রবন্ধের সংখ্যা	১৫
স্নাতক (সম্মান)-	২০৪	প্রকাশিত পিয়ার রিভিউকৃত সাময়িকীর সংখ্যা	১২
স্নাতক (কারিগরি ও প্রযুক্তি)-	১১৭১	অধ্যয়নরত সর্বমোট বিদেশি শিক্ষার্থীর পরিসংখ্যান :	
স্নাতকোত্তর-	২১৮	মোট শিক্ষার্থী সংখ্যা -	২
স্নাতকোত্তর (কারিগরি ও প্রযুক্তি)-	৩	মোট ছাত্রী সংখ্যা -	-
শিক্ষার্থীপ্রতি ব্যয় (টাকায়):	৮৪,৬৭৪/-	বিনা খরচে অধ্যয়নরত শিক্ষার্থীর পরিসংখ্যান :	
বিশেষ অর্জন :	স্বায়ী সনদ লাভ ০৭.১০. ২০১৩	মুক্তিযোদ্ধার সন্তান-	২২৭
		দরিদ্র ও মেধাবী শিক্ষার্থী-	১৭৬

৮. আমেরিকান ইন্টারন্যাশনাল ইউনিভার্সিটি-বাংলাদেশ

প্রতিষ্ঠা সন: ১৯৯৫

প্লট নং- ৪০৮/১ (পুরাতন: ক-৬৬/১), কুড়িল কুরাতলী রোড, খিলখেত, ঢাকা-১২২৯, ফোন: ০১৭১১৫৭২৯৩১, ফ্যাক্স: ৮৮১৩২৩৩

ওয়েবসাইট: www.aiub.edu, ই-মেইল: info@aiub.edu

বিশ্ববিদ্যালয়ের উল্লেখযোগ্য তথ্য :

নিজস্ব জমির পরিমাপ-	২৭.৫ বিঘা	শিক্ষক পরিসংখ্যান :	
ভৌত অবকাঠামোর পরিমাপ-	১৮ লক্ষ বর্গফুট	মোট শিক্ষক সংখ্যা -	৩৭৮
(ক) নিজস্ব-		মোট মহিলা শিক্ষক সংখ্যা -	১১৫
(খ) ভাড়াকৃত-		খণ্ডকালীন/চুক্তিভিত্তিক/এডহক শিক্ষক সংখ্যা -	৪০
ছাত্রাবাস-	০২	পিএইচডি/সমমান ডিগ্রি শিক্ষক সংখ্যা -	৮৬
মোট অনুঘদ সংখ্যা -	০৪	প্রফেসর-	২৩
মোট বিভাগ সংখ্যা -	১৮	এসোসিয়েট প্রফেসর-	৩৫
মোট কোর্সের/প্রোগ্রামের সংখ্যা-	২০	এসিস্ট্যান্ট প্রফেসর-	১৫৭
মোট ইনস্টিটিউট সংখ্যা -	০৪	লেকচারার-	৯৬
২০১৮ সালে ভর্তিকৃত শিক্ষার্থী পরিসংখ্যান :		কর্মকর্তা ও কর্মচারীদের পরিসংখ্যান :	
মোট আসন সংখ্যা -	৬১২০	কর্মকর্তার সংখ্যা-	১৫৫
ভর্তিকৃত শিক্ষার্থীর সংখ্যা -	৩৮০৯	কর্মচারীর সংখ্যা-	৩৬৭
মোট ছাত্রী সংখ্যা -	৮৯৩	শিক্ষক-শিক্ষার্থী অনুপাত-	১:২৩.৯৮
		কর্মকর্তা ও কর্মচারী-শিক্ষার্থী অনুপাত-	১:৬৮.৬৯ ও ১:২৭.৩২
অধ্যয়নরত সর্বমোট শিক্ষার্থী পরিসংখ্যান :		২০১৮ সালে সর্বমোট আয় (লক্ষ টাকায়):	
মোট শিক্ষার্থী সংখ্যা -	১০০২৭	নিজস্ব আয়-	২৪৫৬০.২৮৩৪৭
মোট ছাত্রী সংখ্যা -	২৩৭৩	বিদেশি ও অন্যান্য উৎস/ফান্ড হতে আয়-	
স্নাতক পাস পর্যায়ে শিক্ষার্থী সংখ্যা-		২০১৮ সালে সর্বমোট ব্যয় (লক্ষ টাকায়):	
স্নাতক সন্মান পর্যায়ে শিক্ষার্থী সংখ্যা-	৯০৭২	শিক্ষা খাত-	২৮৮৩.৯০৫৮
স্নাতকোত্তর পর্যায়ে শিক্ষার্থী সংখ্যা-	৯৫৫	গবেষণা খাত	৪৩৩.৮৮১৩৭
		বেতন-ভাতা খাত-	৭০৫৮.৫৫৩৪৫
মূলবিষয়ভিত্তিক শিক্ষার্থী পরিসংখ্যান :		গবেষণা বৃত্তি	৮২.৭১৬
কলা ও মানবিক বিষয়ে-	২৪১	পরিবহণ খাত-	২২৩.১৫৭৯৪
সামাজিক বিজ্ঞান বিষয়ে (অর্থনীতি ব্যতীত)-	৬	বিদ্যুৎ খাত-	২৩৩.১৮৫৭৩
শিক্ষা বিষয়ে-		অবকাঠামো উন্নয়ন ও রক্ষণাবেক্ষণ খাত	৬১৯৩.৪৬১৩৯
বিজ্ঞান বিষয়ে-	৯২৭	চিকিৎসা খাত-	৫৮.৬১৯৩১
ব্যবসায় প্রশাসন বিষয়ে-	২৬৪৯	অন্যান্য-	৬৪৫৩.৪৯০৩২
আইন বিষয়ে-	১৫১	গ্রন্থাগারে পাঠোপকরণের বিবরণ :	
ফার্মেসি বিষয়ে-		গ্রন্থাগার সামগ্রীর মোট মজুদ সংখ্যা-	৬০৭৩১
কৃষি বিষয়ে-		২০১৮ সালে সংগ্রহীত সংখ্যা (Acquisition)-	১৬০৫৫
প্রকৌশল ও কারিগরি বিষয়ে-	৬০২৫	গবেষণা ও প্রকাশনা :	
অর্থনীতি বিষয়ে-	২৮	পরিচালিত গবেষণা প্রকল্পের সংখ্যা :	১৪৩
ডিম্বিভিত্তিক উত্তীর্ণ পরীক্ষার্থীর সংখ্যা:		বিদেশি সাময়িকীতে প্রকাশিত প্রবন্ধের সংখ্যা	১৫০
স্নাতক (পাস)-		দেশি সাময়িকীতে প্রকাশিত প্রবন্ধের সংখ্যা	১৩৩
স্নাতক (সন্মান)-	৭১৪	প্রকাশিত পিয়ার রিভিউকৃত সাময়িকীর সংখ্যা	৫৩
স্নাতক (কারিগরি ও প্রযুক্তি)-	১৩০৬	অধ্যয়নরত সর্বমোট বিদেশি শিক্ষার্থীর পরিসংখ্যান :	
স্নাতকোত্তর-	৫৭৫	মোট শিক্ষার্থী সংখ্যা -	১১
স্নাতকোত্তর (কারিগরি ও প্রযুক্তি)-	৭৯	মোট ছাত্রী সংখ্যা -	৩
শিক্ষার্থীপ্রতি ব্যয় (টাকায়) ২৪এর ঘ	১৭৪,২৭৫.২১	বিনা খরচে অধ্যয়নরত শিক্ষার্থীর পরিসংখ্যান :	
অনুযায়ী:			
বিশেষ অর্জন :		মুক্তিযোদ্ধার সন্তান-	২২৬
		দরিদ্র ও মেধাবী শিক্ষার্থী-	১৭০১

৯. ইস্ট ওয়েস্ট ইউনিভার্সিটি

প্রতিষ্ঠা সন: ১৯৯৬

প্লট নং- এ/২, জহুরুল ইসলাম এভিনিউ, জহুরুল ইসলাম সিটি, আফতাবনগর, ঢাকা- ১২১২, ফোন: ০৯৬৬৬৭৭৫৫৭৭, ০১৭৫৫৫৮৭২১০

ফ্যাক্স: ৯৮৯৭৩২২, ওয়েবসাইট: www.ewubd.edu, ই-মেইল: registrar@ewubd.edu

বিশ্ববিদ্যালয়ের উল্লেখযোগ্য তথ্য :

নিজস্ব জমির পরিমাণ-	২.৪৪ একর	শিক্ষক পরিসংখ্যান :	
ভৌত অবকাঠামোর পরিমাণ-		মোট শিক্ষক সংখ্যা -	৪০১
(ক) নিজস্ব-	৪৫৮,৯৪৪ বর্গফুট	মোট মহিলা শিক্ষক সংখ্যা -	১৩১
(খ) ভাড়াকৃত-	নাই	খণ্ডকালীন /চুক্তিভিত্তিক/এডহক শিক্ষক সংখ্যা -	১৩২
ছাত্রাবাস-	নাই	পিএইচডি/সমমান ডিগ্রি শিক্ষক সংখ্যা -	১৫২
মোট অনুষদ সংখ্যা -	০৩	প্রফেসর-	৮৫
মোট বিভাগ সংখ্যা -	১৪	এসোসিয়েট প্রফেসর-	৫২
মোট কোর্সের/প্রোগ্রামএর সংখ্যা-	৩২	এসিস্ট্যান্ট প্রফেসর-	৯৩
মোট ইনস্টিটিউট সংখ্যা -	নাই	লেকচারার-	১৬৯
২০১৮ সালে ভর্তিকৃত শিক্ষার্থী পরিসংখ্যান :		কর্মকর্তা ও কর্মচারীদের পরিসংখ্যান :	
মোট আসন সংখ্যা -	৬৬৩০	কর্মকর্তার সংখ্যা-	১৪৫
ভর্তিকৃত শিক্ষার্থীর সংখ্যা -	৩৪১৭	কর্মচারীর সংখ্যা-	১১২
মোট ছাত্রী সংখ্যা -	১৪৯৯	শিক্ষক-শিক্ষার্থী অনুপাত-	১:৩১
		কর্মকর্তা ও কর্মচারী-শিক্ষার্থী অনুপাত-	১:৪৮
অধ্যয়নরত সর্বমোট শিক্ষার্থী পরিসংখ্যান :		২০১৮ সালে সর্বমোট আয় (লক্ষ টাকায়):	১৭৬,১৫,১৭,৯১৪
মোট শিক্ষার্থী সংখ্যা -	১২৪৩৮	নিজস্ব আয়-	১,৯১,৪৩,১৬০
মোট ছাত্রী সংখ্যা -	৫১৮৯	বিদেশি ও অন্যান্য উৎস/ফান্ড হতে আয়-	২৭,৪৬,৬৬,৩১৭
স্নাতক পাস পর্যায়ে শিক্ষার্থী সংখ্যা-	নাই	২০১৮ সালে সর্বমোট ব্যয় (লক্ষ টাকায়):	১৩৭,৬৭,৬৭,৬৩৫
স্নাতক সম্মান পর্যায়ে শিক্ষার্থী সংখ্যা-	১০৬১৫	শিক্ষা খাত-	১১,৬৯,৫২,০৭৬
স্নাতকোত্তর পর্যায়ে শিক্ষার্থী সংখ্যা-	১৮২৩	গবেষণা খাত	৯২,১২,৬৩৬
		বেতন-ভাতা খাত-	৭১,৪৪,৫৮,৪৯৬
মূলবিষয়ভিত্তিক শিক্ষার্থী পরিসংখ্যান :		গবেষণা বৃত্তি	১৪,৮৬,৮৩,১৯০
কলা ও মানবিক বিষয়ে-	১০০৩	পরিবহণ খাত-	৯৫,৩০,৬২৫
সামাজিক বিজ্ঞান বিষয়ে-	১২৭৬	বিদ্যুৎ খাত-	২,৭৭,২৫,৯১৫
শিক্ষা বিষয়ে-		অবকাঠামো উন্নয়ন ও রক্ষণাবেক্ষণ খাত	২৬,১৫,৫৬,৮০২
বিজ্ঞান বিষয়ে-		চিকিৎসা খাত-	২,৫৬,৭১৩
ব্যবসায় প্রশাসন বিষয়ে-	৪৯২৯	অন্যান্য-	৮,৮৩,৯১,১৮২
আইন বিষয়ে-	৫৭০	গ্রন্থাগারে পাঠোপকরণের বিবরণ :	
ফার্মেসি বিষয়ে-	৯০৪	গ্রন্থাগার সামগ্রীর মোট মজুদ সংখ্যা-	২৯,৭৭৯ (হার্ড কপি) বই ও ১,০০,০০০+ ইলেকট্রনিক্স বই
কৃষি বিষয়ে-		২০১৮ সালে সংগ্রহীত সংখ্যা (Acquisition)	৯২৯ (হার্ড কপি) বই
প্রকৌশল ও কারিগরি বিষয়ে-	৩৭৫১	গবেষণা ও প্রকাশনা :	
অর্থনীতি বিষয়ে-	৭৫৪	পরিচালিত গবেষণা প্রকল্পের সংখ্যা :	০৯
ডিগ্রিভিত্তিক উত্তীর্ণ পরীক্ষার্থীর সংখ্যা :		বিদেশি সাময়িকীতে প্রকাশিত প্রবন্ধের সংখ্যা	১১২
স্নাতক (পাস)-		দেশি সাময়িকীতে প্রকাশিত প্রবন্ধের সংখ্যা	২৭
স্নাতক (সম্মান) -	১৩৩৫	প্রকাশিত পিয়ার রিভিউকৃত সাময়িকীর সংখ্যা	
স্নাতক (কারিগরি ও প্রযুক্তি)-		অধ্যয়নরত সর্বমোট বিদেশি শিক্ষার্থীর পরিসংখ্যান :	
স্নাতকোত্তর-	৫০৫	মোট শিক্ষার্থী সংখ্যা -	০১
স্নাতকোত্তর (কারিগরি ও প্রযুক্তি)-		মোট ছাত্রী সংখ্যা -	০
শিক্ষার্থী প্রতি ব্যয় (টাকায়):	৮৮,৭৯৮	বিনা খরচে অধ্যয়নরত শিক্ষার্থীর পরিসংখ্যান :	
		মুক্তিযোদ্ধার সন্তান-	১৪০
		দরিদ্র ও মেধাবী শিক্ষার্থী-	২০৩

বিশেষ অর্জন: নিজস্ব জমি ও ভৌত অবকাঠামোতে শিক্ষা কার্যক্রম পরিচালিত হচ্ছে এবং ২৬ জানুয়ারি ২০১৬ তারিখে স্থায়ী সনদ অর্জন করে।

১০. ইউনিভার্সিটি অব এশিয়া প্যাসিফিক

প্রতিষ্ঠা সন: ১৯৯৬

বাড়ি # ৭৪/এ, গ্রীণ রোড, ঢাকা-১২১৫, ফোন: ৫৮১৫৭০৯১-৪, ০১৭১৫০৭৮০৭৮

ফ্যাক্স: +৮৮০-২-৫৮১৫৬২১৯, ওয়েবসাইট: www.uap-bd.edu, ই-মেইল: registrar@uap-bd.edu

বিশ্ববিদ্যালয়ের উল্লেখযোগ্য তথ্য :		শিক্ষক পরিসংখ্যান :	
নিজস্ব জমির পরিমাণ-	৯৯ শতাংশ	মোট শিক্ষক সংখ্যা -	৩৬৮
ভৌত অবকাঠামোর পরিমাণ-		মোট মহিলা শিক্ষক সংখ্যা -	১১২
(ক) নিজস্ব-	২৮৮৫৭৩ বর্গফুট	খণ্ডকালীন/চুক্তিভিত্তিক/এডহক শিক্ষক সংখ্যা -	১১০
(খ) ভাড়াকৃত-	৩৩৮৫১ বর্গফুট	পিএইচডি/সমমান ডিগ্রি শিক্ষক সংখ্যা -	৯২
ছাত্রাবাস-	নেই	প্রফেসর-	৪৬
মোট অনুষদ সংখ্যা -	৭	এসোসিয়েট প্রফেসর-	৪৪
মোট বিভাগ সংখ্যা -	৯	এসিস্ট্যান্ট প্রফেসর-	১২২
মোট কোর্সের/প্রোগ্রামের সংখ্যা-	১৯	লেকচারার-	১৩৯
মোট ইনস্টিটিউট সংখ্যা -	৩	কর্মকর্তা ও কর্মচারীদের পরিসংখ্যান :	২০২
২০১৮ সালে ভর্তিকৃত শিক্ষার্থী পরিসংখ্যান :		কর্মকর্তার সংখ্যা-	৮৫
মোট আসন সংখ্যা -	১৮৩০	কর্মচারীর সংখ্যা-	১:১৭
ভর্তিকৃত শিক্ষার্থীর সংখ্যা -	১৫১৯	শিক্ষক-শিক্ষার্থী অনুপাত-	১:১৬
মোট ছাত্রী সংখ্যা -	৬৪৬	কর্মকর্তা ও কর্মচারী-শিক্ষার্থী অনুপাত-	১:২২৩
অধ্যয়নরত সর্বমোট শিক্ষার্থী পরিসংখ্যান :		২০১৮ সালে সর্বমোট আয় (লক্ষ টাকায়):	৭৪৫৫৬৮৪০০
মোট শিক্ষার্থী সংখ্যা -	৫৭৬৮	নিজস্ব আয়-	৬৫৬৫৬৪০০
মোট ছাত্রী সংখ্যা -	২০৫১	বিদেশি ও অন্যান্য উৎস/ফান্ড হতে আয়-	-
স্নাতক পাস পর্যায়ে শিক্ষার্থী সংখ্যা-		২০১৮ সালে সর্বমোট ব্যয় (লক্ষ টাকায়):	৬১৩১০৪৬২৯
স্নাতক সম্মান পর্যায়ে শিক্ষার্থী সংখ্যা-	৫১৬৫	শিক্ষা খাত-	১৭৭৪৩১৩৫১
স্নাতকোত্তর পর্যায়ে শিক্ষার্থী সংখ্যা-	৬০৩	গবেষণা খাত	৩৯০৮২৭১
মূলবিষয়ভিত্তিক শিক্ষার্থী পরিসংখ্যান :		বেতন-ভাতা খাত-	৩৩৯৪৭৬৭৮৫
কলা ও মানবিক বিষয়ে-	৩৩৩	গবেষণা বৃত্তি	-
সামাজিক বিজ্ঞান বিষয়ে (অর্থনীতি ব্যতীত)-	-	পরিবহণ খাত-	৮৪০৮৭৩
শিক্ষা বিষয়ে-	-	বিদ্যুৎ খাত-	১১০১৫৯০৫
বিজ্ঞান বিষয়ে-	-	অবকাঠামো উন্নয়ন ও রক্ষণাবেক্ষণ খাত	১০৮৬৭৭৯৮
ব্যবসায় প্রশাসন বিষয়ে-	৭২০	চিকিৎসা খাত-	৬৩২৪০
আইন বিষয়ে-	৬১৫	অন্যান্য-	৬৬৫০০৪০৬
ফার্মেসি বিষয়ে-	১০১৬	গ্রন্থাগারে পাঠোপকরণের বিবরণ :	
কৃষি বিষয়ে-	-	গ্রন্থাগার সামগ্রীর মোট মজুদ সংখ্যা-	২০৭৫১
প্রকৌশল ও কারিগরি বিষয়ে-	৩০৮৪	২০১৮ সালে সংগ্রহীত সংখ্যা (Acquistion)-	৯৫৪
অর্থনীতি বিষয়ে-	-	গবেষণা ও প্রকাশনা :	
ডিগ্রিভিত্তিক উত্তীর্ণ পরীক্ষার্থীর সংখ্যা:		পরিচালিত গবেষণা প্রকল্পের সংখ্যা :	১৭
স্নাতক (পাস)-	-	বিদেশি সাময়িকীতে প্রকাশিত প্রবন্ধের সংখ্যা	১২৪
স্নাতক (সম্মান) -	৭৮১	দেশি সাময়িকীতে প্রকাশিত প্রবন্ধের সংখ্যা	৮
স্নাতক (কারিগরি ও প্রযুক্তি)-	-	প্রকাশিত পিয়ার রিভিউকৃত সাময়িকীর সংখ্যা	-
স্নাতকোত্তর-	৩৭২	অধ্যয়নরত সর্বমোট বিদেশি শিক্ষার্থীর পরিসংখ্যান:	
স্নাতকোত্তর (কারিগরি ও প্রযুক্তি)-	-	মোট শিক্ষার্থী সংখ্যা -	-
শিক্ষার্থীপ্রতি ব্যয় (টাকায়) ২৪এর ঘ ১১৭৭৭৩.০৭		মোট ছাত্রী সংখ্যা -	-
অনুযায়ী:		বিনা খরচে অধ্যয়নরত শিক্ষার্থীর পরিসংখ্যান :	
		মুক্তিযোদ্ধার সন্তান-	৫৪
		দরিদ্র ও মেধাবী শিক্ষার্থী-	৬২৪

১১. গণ বিশ্ববিদ্যালয়

প্রতিষ্ঠা সন: ১৯৯৬

নলাম, পোঃ মির্জানগর ভায়া সাভার ক্যান্টনমেন্ট, সাভার, ঢাকা-১৩৪৪, ফোন: ৪৪০৭৩০১৮-১৯, ০১৭১৪০৬৭১৮৫
ফ্যাক্স: ৪৪০৭৩০০৯-১০, ওয়েবসাইট: www.gonouniversity.edu.bd, ই-মেইল: registrar@gonouniversity.edu.bd

বিশ্ববিদ্যালয়ের উল্লেখযোগ্য তথ্য :

নিজস্ব জমির পরিমাণ-	প্রায় ৩২ একর	শিক্ষক পরিসংখ্যান :	
ভৌত অবকাঠামোর পরিমাণ-		মোট শিক্ষক সংখ্যা -	৩০২
(ক) নিজস্ব-	৮৪৮১৬০ বর্গফুট	মোট মহিলা শিক্ষক সংখ্যা -	১১০
(খ) ভাড়াকৃত-		খণ্ডকালীন /চুক্তিভিত্তিক/এডহক শিক্ষক সংখ্যা -	৪৫
ছাত্রাবাস-		পিএইচডি/সমমান ডিগ্রি শিক্ষক সংখ্যা -	৩৩
মোট অনুঘদ সংখ্যা -	৫	প্রফেসর-	৪৫
মোট বিভাগ সংখ্যা -	১৫	এসোসিয়েট প্রফেসর-	২৬
মোট কোর্সের/প্রোগ্রামএর সংখ্যা-	২৪	এসিস্ট্যান্ট প্রফেসর-	৭৮
মোট ইনস্টিটিউট সংখ্যা -	০	লেকচারার-	১৫১
২০১৮ সালে ভর্তিকৃত শিক্ষার্থী পরিসংখ্যান :		কর্মকর্তা ও কর্মচারীদের পরিসংখ্যান :	
মোট আসন সংখ্যা -	২৪২০	কর্মকর্তার সংখ্যা-	৪১
ভর্তিকৃত শিক্ষার্থীর সংখ্যা -	৮৫১	কর্মচারীর সংখ্যা-	১০৪
মোট ছাত্রী সংখ্যা -	৩৬৬	শিক্ষক-শিক্ষার্থী অনুপাত-	১:১৩
		কর্মকর্তা ও কর্মচারী-শিক্ষার্থী অনুপাত-	১:২৬
অধ্যয়নরত সর্বমোট শিক্ষার্থী পরিসংখ্যান :		২০১৮ সালে সর্বমোট আয় (লক্ষ টাকায়):	
মোট শিক্ষার্থী সংখ্যা -	৩৭৮৪	নিজস্ব আয়-	৩৮২২৮৯৬৪৩
মোট ছাত্রী সংখ্যা -	১৪৮৭	বিদেশি ও অন্যান্য উৎস/ফান্ড হতে আয়-	০
স্নাতক পাস পর্যায়ে শিক্ষার্থী সংখ্যা-		২০১৮ সালে সর্বমোট ব্যয় (লক্ষ টাকায়):	৩৬৭০৮৩১৮৮
স্নাতক সম্মান পর্যায়ে শিক্ষার্থী সংখ্যা-	৩৬২৬	শিক্ষা খাত-	২১৩,৬৪০,৬৯
স্নাতকোত্তর পর্যায়ে শিক্ষার্থী সংখ্যা-	১৫৮	গবেষণা খাত	৮২২৩,৬৪২
		বেতন-ভাতা খাত-	১৭০,২৪৯,০২৬
মূলবিষয়ভিত্তিক শিক্ষার্থী পরিসংখ্যান :		গবেষণা বৃত্তি	
কলা ও মানবিক বিষয়ে-	৫৩৩	পরিবহণ খাত-	৯৮২,৬২০
সামাজিক বিজ্ঞান বিষয়ে (অর্থনীতিসহ)-	২৯০	বিদ্যুৎ খাত-	২৬,৫০,৯৩২
শিক্ষা বিষয়ে-	-	অবকাঠামো উন্নয়ন ও রক্ষণাবেক্ষণ খাত	৯৭৫৮১১৭৭
বিজ্ঞান বিষয়ে-	১০৯৩	চিকিৎসা খাত-	
ব্যবসায় প্রশাসন বিষয়ে-	২৩৯	অন্যান্য-	৬৬০৩১৭১২
আইন বিষয়ে-	২৮১	গ্রন্থাগারে পাঠোপকরণের বিবরণ :	
ফার্মেসি বিষয়ে-	৫৪৩	গ্রন্থাগার সামগ্রীর মোট মজুদ সংখ্যা-	৩৪৫৩১
কৃষি বিষয়ে-	১৬১	২০১৮ সালে সংগ্রহীত সংখ্যা (Acquistion)-	১২০৬
প্রকৌশল ও কারিগরি বিষয়ে-	৬৪৪	গবেষণা ও প্রকাশনা :	
অর্থনীতি বিষয়ে-	-	পরিচালিত গবেষণা প্রকল্পের সংখ্যা :	১২
ডিগ্রিভিত্তিক উত্তীর্ণ পরীক্ষার্থীর সংখ্যা:		বিদেশি সাময়িকীতে প্রকাশিত প্রবন্ধের সংখ্যা	২৬
স্নাতক (পাস)-		দেশি সাময়িকীতে প্রকাশিত প্রবন্ধের সংখ্যা	৫৭
স্নাতক (সম্মান)-	৭৮৭	প্রকাশিত পিয়ার রিভিউকৃত সাময়িকীর সংখ্যা	৪
স্নাতক (কারিগরি ও প্রযুক্তি)-	৩৭	অধ্যয়নরত সর্বমোট বিদেশি শিক্ষার্থীর পরিসংখ্যান:	
স্নাতকোত্তর-	৭৬	মোট শিক্ষার্থী সংখ্যা -	১১
স্নাতকোত্তর (কারিগরি ও প্রযুক্তি)-	৫	মোট ছাত্রী সংখ্যা -	১
শিক্ষার্থী প্রতি ব্যয় (টাকায়) ২০ এর ঘ	৭১২২১	বিনা খরচে অধ্যয়নরত শিক্ষার্থীর পরিসংখ্যান :	৮৩
অনুযায়ী:		মুক্তিযোদ্ধার সন্তান-	০
বিশেষ অর্জন :		দরিদ্র ও মেধাবী শিক্ষার্থী-	৭০

১২. দি পিপল'স ইউনিভার্সিটি অব বাংলাদেশ

প্রতিষ্ঠা সন: ১৯৯৬

৩/২, ব্লক-এ, আসাদ এডিনিউ, মোহাম্মদপুর, ঢাকা-১২০৭, ফোন: ৯১১৭৪৫৪, ০১৭১৫২১৯৮১৭, ফ্যাক্স: ৯১২৮০০৯

ওয়েবসাইট: www.pub.ac.bd, ই-মেইল: thepeoplesuniversity@yahoo.com

বিশ্ববিদ্যালয়ের উল্লেখযোগ্য তথ্য :

নিজস্ব জমির পরিমাণ-		শিক্ষক পরিসংখ্যান :	
ভৌত অবকাঠামোর পরিমাপ-		মোট শিক্ষক সংখ্যা -	১০৮
(ক) নিজস্ব-	৫০,০০০ বর্গফুট	মোট মহিলা শিক্ষক সংখ্যা -	৩২
(খ) ভাড়াকৃত-	১৫,০০০ বর্গফুট	খণ্ডকালীন/চুক্তিভিত্তিক/এডহক শিক্ষক সংখ্যা -	৬৪
ছাত্রাবাস-	নেই	পিএইচডি/সমমান ডিগ্রি শিক্ষক সংখ্যা -	২১
মোট অনুষদ সংখ্যা -	০৫	প্রফেসর-	১৪
মোট বিভাগ সংখ্যা -	১৫	এসোসিয়েট প্রফেসর-	৯
মোট কোর্সের/প্রোগ্রামের সংখ্যা-	৩২	এসিস্ট্যান্ট প্রফেসর-	৩২
মোট ইনস্টিটিউট সংখ্যা -	নেই	লেকচারার-	৫২
২০১৮ সালে ভর্তিকৃত শিক্ষার্থী পরিসংখ্যান :		কর্মকর্তা ও কর্মচারীদের পরিসংখ্যান :	
মোট আসন সংখ্যা -	২,৪৬০	কর্মকর্তার সংখ্যা-	৩২
ভর্তিকৃত শিক্ষার্থীর সংখ্যা -	৯২২	কর্মচারীর সংখ্যা-	৫২
মোট ছাত্রী সংখ্যা -	১৬৯	শিক্ষক-শিক্ষার্থী অনুপাত-	১:৮
		কর্মকর্তা ও কর্মচারী-শিক্ষার্থী অনুপাত-	১:৯
অধ্যয়নরত সর্বমোট শিক্ষার্থী পরিসংখ্যান :		২০১৮ সালে সর্বমোট আয় (লক্ষ টাকায়):	
মোট শিক্ষার্থী সংখ্যা -	১,৮০৬	নিজস্ব আয়-	৭,২৭,৬০,৬৪০/-
মোট ছাত্রী সংখ্যা -	৩৬২	বিদেশি ও অন্যান্য উৎস/ফান্ড হতে আয়-	--
স্নাতক পাস পর্যায়ে শিক্ষার্থী সংখ্যা-	--	২০১৮ সালে সর্বমোট ব্যয় (লক্ষ টাকায়):	
স্নাতক সম্মান পর্যায়ে শিক্ষার্থী সংখ্যা-	১,৪২৫	শিক্ষা খাত-	৪,৫৪,৯১,০২১/-
স্নাতকোত্তর পর্যায়ে শিক্ষার্থী সংখ্যা-	৩৮১	গবেষণা খাত	--
		বেতন-ভাতা খাত-	২৩,৪৮,৮,৬২০/-
মূলবিষয়ভিত্তিক শিক্ষার্থী পরিসংখ্যান :		গবেষণা বৃত্তি	--
কলা ও মানবিক বিষয়ে-	৩০৫	পরিবহণ খাত-	৫,৬০,২৬২/-
সামাজিক বিজ্ঞান বিষয়ে-	৬০	বিদ্যুৎ খাত-	৫০,৪,৫২০/-
শিক্ষা বিষয়ে-	--	অবকাঠামো উন্নয়ন ও রক্ষণাবেক্ষণ খাত	৫,৭২,৯১২/-
বিজ্ঞান বিষয়ে-	৭৬	চিকিৎসা খাত-	--
ব্যবসায় প্রশাসন বিষয়ে-	১২৪	অন্যান্য-	১,৫২,৬০,৭৬৬/-
আইন বিষয়ে-	১৩২	গ্রন্থাগারে পাঠোপকরণের বিবরণ :	
ফার্মেসি বিষয়ে-	--	গ্রন্থাগার সামগ্রীর মোট মজুদ সংখ্যা-	১০,৬৭৫
কৃষি বিষয়ে-	--	২০১৮ সালে সংস্থায়ীত সংখ্যা (Acquisition)-	১৬৫
প্রকৌশল ও কারিগরি বিষয়ে-	২২৫	গবেষণা ও প্রকাশনা :	
অর্থনীতি বিষয়ে-	--	পরিচালিত গবেষণা প্রকল্পের সংখ্যা :	--
ডিগ্রিভিত্তিক উত্তীর্ণ পরীক্ষার্থীর সংখ্যা :		বিদেশি সাময়িকীতে প্রকাশিত প্রবন্ধের সংখ্যা	--
স্নাতক (পাস)-	--	দেশি সাময়িকীতে প্রকাশিত প্রবন্ধের সংখ্যা	--
স্নাতক (সম্মান)-	৪১৯	প্রকাশিত পিয়ার রিভিউকৃত সাময়িকীর সংখ্যা	--
স্নাতক (কারিগরি ও প্রযুক্তি)-	--	অধ্যয়নরত সর্বমোট বিদেশি শিক্ষার্থীর পরিসংখ্যান:	--
স্নাতকোত্তর-	১৭৭	মোট শিক্ষার্থী সংখ্যা -	১,৮০৬
স্নাতকোত্তর (কারিগরি ও প্রযুক্তি)-		মোট ছাত্রী সংখ্যা -	৩৬২
শিক্ষার্থীপ্রতি ব্যয় (টাকায়):	৯৭,০২৮	বিনা খরচে অধ্যয়নরত শিক্ষার্থীর পরিসংখ্যান :	
বিশেষ অর্জন :		মুক্তিযোদ্ধার সন্তান-	৩০
		দরিদ্র ও মেধাবী শিক্ষার্থী-	১১৬

১৩. এশিয়ান ইউনিভার্সিটি অব বাংলাদেশ

প্রতিষ্ঠা সন: ১৯৯৬

বাড়ি- ২৫, রোড- ৫, সেক্টর-৭, উত্তরা, ঢাকা-১২৩০, ফোন: ৪৮৯৫০৭২৯, ০১৬৭৮৬৬৪৪০, ফ্যাক্স: ৮৯১৬৫২১

ওয়েবসাইট: www.aub.edu.bd, ই-মেইল: info@aub.edu.bd

বিশ্ববিদ্যালয়ের উল্লেখযোগ্য তথ্য :

নিজস্ব জমির পরিমাণ-	১০.০২৩২ একর	শিক্ষক পরিসংখ্যান :	
ভৌত অবকাঠামোর পরিমাণ-	-	মোট শিক্ষক সংখ্যা -	২৩৩
(ক) নিজস্ব-	১.৮৩,০৩২ বর্গফুট	মোট মহিলা শিক্ষক সংখ্যা -	৬৮
(খ) ভাড়াকৃত-	৬৬,৩৮৮ বর্গফুট	খণ্ডকালীন /চুক্তিভিত্তিক/এডহক শিক্ষক সংখ্যা	১১৪
		-	
ছাত্রাবাস-	আছে	পিএইচডি/সমমান ডিগ্রি শিক্ষক সংখ্যা -	৬৭
মোট অনুষদ সংখ্যা -	০৫	প্রফেসর-	১৮
মোট বিভাগ সংখ্যা -	১২	এসোসিয়েট প্রফেসর-	১৯
মোট কোর্সের/প্রোগ্রামের সংখ্যা-	২৩	এসিস্ট্যান্ট প্রফেসর-	৪৩
মোট ইনস্টিটিউট সংখ্যা -	০১	লেকচারার-	১৫৩
২০১৮ সালে ভর্তিকৃত শিক্ষার্থী পরিসংখ্যান :		কর্মকর্তা ও কর্মচারীদের পরিসংখ্যান :	
মোট আসন সংখ্যা -	২৯,৪০০	কর্মকর্তার সংখ্যা-	৫১
ভর্তিকৃত শিক্ষার্থীর সংখ্যা -	৩২৩৫	কর্মচারীর সংখ্যা-	৮৭
মোট ছাত্রী সংখ্যা -	৮১৭	শিক্ষক-শিক্ষার্থী অনুপাত-	১:১৩
		কর্মকর্তা ও কর্মচারী-শিক্ষার্থী অনুপাত-	১:৪৯
অধ্যয়নরত সর্বমোট শিক্ষার্থী পরিসংখ্যান :		২০১৮ সালে সর্বমোট আয় (লক্ষ টাকায়):	২৪৮৩.২৬
মোট শিক্ষার্থী সংখ্যা -	৬৭৯৪	নিজস্ব আয়-	১৬৮৩.৫২
মোট ছাত্রী সংখ্যা -	১৮০১	বিদেশি ও অন্যান্য উৎস/ফান্ড হতে আয়-	৭৯৯.৭৩
স্নাতক পাস পর্যায়ে শিক্ষার্থী সংখ্যা-	৪১	২০১৮ সালে সর্বমোট ব্যয় (লক্ষ টাকায়):	২০৯৮.৪৫
স্নাতক সন্মান পর্যায়ে শিক্ষার্থী সংখ্যা-	৪১৯৪	শিক্ষা খাত-	২৫৫.৮৩
স্নাতকোত্তর পর্যায়ে শিক্ষার্থী সংখ্যা-	২৫৫৯	গবেষণা খাত	১৭.২২
		বেতন-ভাতা খাত-	৬৭১.৫২
মূলবিষয়ভিত্তিক শিক্ষার্থী পরিসংখ্যান :		গবেষণা বৃত্তি	-
কলা ও মানবিক বিষয়ে-	২৩৬৮	পরিবহণ খাত-	১৩.৪২
সামাজিক বিজ্ঞান বিষয়ে-	১২৪২	বিদ্যুৎ খাত-	৩৪.৬৪
শিক্ষা বিষয়ে-	৬২	অবকাঠামো উন্নয়ন ও রক্ষণাবেক্ষণ খাত	৮৪.৮৯
বিজ্ঞান বিষয়ে-	২৫	চিকিৎসা খাত-	১২.৬৬
ব্যবসায় প্রশাসন বিষয়ে-	২৩২৩	অন্যান্য-	৩৩০.০৪
আইন বিষয়ে-	-	গ্রন্থাগারে পাঠোপকরণের বিবরণ :	
ফার্মেসি বিষয়ে-	-	গ্রন্থাগার সামগ্রীর মোট মজুদ সংখ্যা-	১১১২৭০
কৃষি বিষয়ে-	-	২০১৮ সালে সংগ্রহীত সংখ্যা (Acquisition)-	৩৩
প্রকৌশল ও কারিগরি বিষয়ে-	৭৭৮	গবেষণা ও প্রকাশনা :	
অর্থনীতি বিষয়ে-	-	পরিচালিত গবেষণা প্রকল্পের সংখ্যা :	৩
ডিম্বিভিত্তিক উত্তীর্ণ পরীক্ষার্থীর সংখ্যা :		বিদেশি সাময়িকীতে প্রকাশিত প্রবন্ধের সংখ্যা	২৫
স্নাতক (পাস)-	২৯	দেশি সাময়িকীতে প্রকাশিত প্রবন্ধের সংখ্যা	৬
স্নাতক (সন্মান)-	৪৬৪	প্রকাশিত পিয়ার রিভিউকৃত সাময়িকীর সংখ্যা	
স্নাতক (কারিগরি ও প্রযুক্তি)-	-	অধ্যয়নরত সর্বমোট বিদেশি শিক্ষার্থীর	
		পরিসংখ্যান :	
স্নাতকোত্তর-	৫৭৮	মোট শিক্ষার্থী সংখ্যা -	৫৬
স্নাতকোত্তর (কারিগরি ও প্রযুক্তি)-	-	মোট ছাত্রী সংখ্যা -	০৩
শিক্ষার্থীপ্রতি ব্যয় (টাকায়):	৩০,৮৮৬.৯৫	বিনা খরচে অধ্যয়নরত শিক্ষার্থীর পরিসংখ্যান:	
বিশেষ অর্জন :		মুক্তিযোদ্ধার সন্তান-	৪১৭
		দরিদ্র ও মেধাবী শিক্ষার্থী-	৩০

১৪. ঢাকা ইন্টারন্যাশনাল ইউনিভার্সিটি

প্রতিষ্ঠা সন: ২০০০

বাড়ি # ৬, রোড # ১, ব্লক-এফ, বনানী, ঢাকা-১২১৩, ফোন: ৫৫০৪০৮৯১-৭, ০১৮১৯১৬৩০৪৭, ফ্যাক্স: +৮৮-০২-৫৫০৪৮১২

ওয়েবসাইট: www.diu.ac, ই-মেইল: info@diu.net.bd

বিশ্ববিদ্যালয়ের উল্লেখযোগ্য তথ্য :

নিজস্ব জমির	৫.২৫ কাঠা বনানী, ঢাকা।
পরিমাণ-	১.০৩ একর, সাতারকুল, বাউড়া, ঢাকা।
	১৫.৮৮ কাঠা, সাতারকুল, বাউড়া, ঢাকা।

শিক্ষক পরিসংখ্যান :

ভৌত অবকাঠামোর পরিমাণ-		মোট শিক্ষক সংখ্যা -	২৫০
(ক) নিজস্ব-	৬২০০০ বর্গফুট	মোট মহিলা শিক্ষক সংখ্যা -	৪৪
(খ) ভাড়াকৃত-	৯৭৫০০ বর্গফুট	খণ্ডকালীন / চুক্তিভিত্তিক/এডহক শিক্ষক সংখ্যা	৭৯
ছাত্রাবাস-	০৮টি	পিএইচডি/সমমান ডিগ্রি শিক্ষক সংখ্যা -	১৬
মোট অনুঘদ সংখ্যা -	০৫টি	প্রফেসর-	১৫
মোট বিভাগ সংখ্যা -	১৩টি	এসোসিয়েট প্রফেসর-	২০
মোট কোর্সের/প্রোগ্রামের সংখ্যা-	২৯টি	এসিস্ট্যান্ট প্রফেসর-	৬৬
মোট ইনস্টিটিউট সংখ্যা -	-	লেকচারার-	১৩৩
২০১৮ সালে ভর্তিকৃত শিক্ষার্থী পরিসংখ্যান		কর্মকর্তা ও কর্মচারীদের পরিসংখ্যান :	
মোট আসন সংখ্যা -	৬৫১০	কর্মকর্তার সংখ্যা-	৯৭
ভর্তিকৃত শিক্ষার্থীর সংখ্যা -	২০১০	কর্মচারীর সংখ্যা-	১০৬
মোট ছাত্রী সংখ্যা -	৩১৮	শিক্ষক-শিক্ষার্থী অনুপাত-	১:২৬.৮৬
		কর্মকর্তা ও কর্মচারী-শিক্ষার্থী অনুপাত-	১:৩৩.০৪
অধ্যয়নরত সর্বমোট শিক্ষার্থী পরিসংখ্যান :		২০১৮ সালে সর্বমোট আয় (লক্ষ টাকায়):	
মোট শিক্ষার্থী সংখ্যা -	৬৭১৬	নিজস্ব আয়-	৩০৮৯৯৫৩৪৯.০০
মোট ছাত্রী সংখ্যা -	১০৯৬	বিদেশি ও অন্যান্য উৎস/ফান্ড হতে আয়-	-
স্নাতক পাস পর্যায়ে শিক্ষার্থী সংখ্যা-	-	২০১৮ সালে সর্বমোট ব্যয় (লক্ষ টাকায়):	
স্নাতক সম্মান পর্যায়ে শিক্ষার্থী সংখ্যা-	৫৬০৭	শিক্ষা খাত-	৬৫৩৮৩৭৪৯.০০
স্নাতকোত্তর পর্যায়ে শিক্ষার্থী সংখ্যা-	১১০৯	গবেষণা খাত	৬০০০০০.০০
		বেতন-ভাতা খাত-	১২৯৮০৫৭৯৭.০০
মূলবিষয়ভিত্তিক শিক্ষার্থী পরিসংখ্যান :		গবেষণা বৃত্তি	২২৭৭১২৬.০০
কলা ও মানবিক বিষয়ে- (ইংরেজী)	৫৭৭	পরিবহণ খাত-	৭৮১৬৬৯৪.০০
সামাজিক বিজ্ঞান বিষয়ে- (অর্থনীতি ব্যতীত)	২৯৬	বিদ্যুৎ খাত-	৬০১৯৩১৩.০০
শিক্ষা বিষয়ে-	-	অবকাঠামো উন্নয়ন ও রক্ষণাবেক্ষণ খাত	৪২২৭০৮২৩.০০
বিজ্ঞান বিষয়ে-	-	চিকিৎসা খাত-	৫৬৮৪০০.০০
ব্যবসায় প্রশাসন বিষয়ে-	১২৫৩	অন্যান্য-	৫৪২৫০৪৪৭.০০
আইন বিষয়ে-	১০৭২	গ্রন্থাগারে পাঠোপকরণের বিবরণ :	
ফার্মেসি বিষয়ে-	১০৩	গ্রন্থাগার সামগ্রীর মোট মজুদ সংখ্যা-	৫৮০০০
কৃষি বিষয়ে-	-	২০১৮ সালে সংগ্রহীত সংখ্যা (Acquisition)	১৬২৫
প্রকৌশল ও কারিগরি বিষয়ে-	৩৪১৫	গবেষণা ও প্রকাশনা :	
অর্থনীতি বিষয়ে-	-	পরিচালিত গবেষণা প্রকল্পের সংখ্যা :	
ডিগ্রিভিত্তিক উত্তীর্ণ পরীক্ষার্থীর সংখ্যা :		বিদেশি সাময়িকীতে প্রকাশিত প্রবন্ধের সংখ্যা	-
স্নাতক (পাস)-	-	দেশি সাময়িকীতে প্রকাশিত প্রবন্ধের সংখ্যা	-
স্নাতক (সম্মান)-	৪৫১	প্রকাশিত পিয়ার রিভিউকৃত সাময়িকীর সংখ্যা	
স্নাতক (কারিগরি ও প্রযুক্তি)-	৩৪৩	অধ্যয়নরত সর্বমোট বিদেশি শিক্ষার্থীর পরিসংখ্যান	২৮৫
স্নাতকোত্তর-	৪৭৯	মোট শিক্ষার্থী সংখ্যা (ছাত্র)	২৬৫
স্নাতকোত্তর (কারিগরি ও প্রযুক্তি)-	২৭	মোট ছাত্রী সংখ্যা -	২০
শিক্ষার্থীপ্রতি ব্যয় (টাকায়):	৪৬০০৮.৮৪ (প্রায়)	বিনা খরচে অধ্যয়নরত শিক্ষার্থীর পরিসংখ্যান	
বিশেষ অর্জন :		মুক্তিযোদ্ধার সন্মান-	১৯
		দরিদ্র ও মেধাবী শিক্ষার্থী-	২৩৫

১৫. মানারাত ইন্টারন্যাশনাল ইউনিভার্সিটি

প্রতিষ্ঠা সন: ২০০১

প্লট # সিইএন-১৬, রোড # ১০৬, গুলশান, ঢাকা-১২১২, ফোন: ৯৮৬২২৫১, ০১৭৬০৩৩১৭৩৮, ফ্যাক্স: ৫৫০৫৯৯২৪

ওয়েবসাইট: www.manarat.ac.bd, ই-মেইল: info@manarat.ac.bd

বিশ্ববিদ্যালয়ের উল্লেখযোগ্য তথ্য :

নিজস্ব জমির পরিমাণ-	৪.৩ একর	শিক্ষক পরিসংখ্যান :	
ভৌত অবকাঠামোর পরিমাণ-	৬৯৫৫৪ বর্গফুট	মোট শিক্ষক সংখ্যা -	১০৪
(ক) নিজস্ব-	৬৯৫৫৪ বর্গফুট	মোট মহিলা শিক্ষক সংখ্যা -	২৭
(খ) ভাড়াকৃত-	-	খণ্ডকালীন/চুক্তিভিত্তিক/এডহক শিক্ষক সংখ্যা -	২১
ছাত্রাবাস-	-	পিএইচডি/সমমান ডিগ্রি শিক্ষক সংখ্যা -	৩২
মোট অনুষদ সংখ্যা -	০৩	প্রফেসর-	২২
মোট বিভাগ সংখ্যা -	০৭	এসোসিয়েট প্রফেসর-	০৫
মোট কোর্সের/প্রোগ্রামএর সংখ্যা-	০৯	এসিস্ট্যান্ট প্রফেসর-	৫২
মোট ইনস্টিটিউট সংখ্যা -	-	লেকচারার-	২৫
২০১৮ সালে ভর্তিকৃত শিক্ষার্থী পরিসংখ্যান :		কর্মকর্তা ও কর্মচারীদের পরিসংখ্যান :	
মোট আসন সংখ্যা -	২৮৪০	কর্মকর্তার সংখ্যা-	৪৩
ভর্তিকৃত শিক্ষার্থীর সংখ্যা -	১১৬০	কর্মচারীর সংখ্যা-	৬২
মোট ছাত্রী সংখ্যা -	৪৩৭	শিক্ষক-শিক্ষার্থী অনুপাত-	১ঃ১৯
		কর্মকর্তা ও কর্মচারী-শিক্ষার্থী অনুপাত-	১ঃ২৮
অধ্যয়নরত সর্বমোট শিক্ষার্থী পরিসংখ্যান :		২০১৮ সালে সর্বমোট আয় (লক্ষ টাকায়):	১৩,৯৬,১১,৭৫৬
মোট শিক্ষার্থী সংখ্যা -	২২৫৯	নিজস্ব আয়-	১৩,৯৬,১১,৭৫৬
মোট ছাত্রী সংখ্যা -	৯৫৪	বিদেশি ও অন্যান্য উৎস/ফান্ড হতে আয়-	-
স্নাতক পাস পর্যায়ে শিক্ষার্থী সংখ্যা-	-	২০১৮ সালে সর্বমোট ব্যয় (লক্ষ টাকায়):	১৪,০৭,৯৮,১৯০
স্নাতক সম্মান পর্যায়ে শিক্ষার্থী সংখ্যা-	২০৫০	শিক্ষা খাত-	১৪,০৭,৯৮,১৯০
স্নাতকোত্তর পর্যায়ে শিক্ষার্থী সংখ্যা-	২০৯	গবেষণা খাত	১৬,৫০,০০০/-
		বেতন-ভাতা খাত-	১০,৯৫,৪৬,৩৫৩/-
মূলবিষয়ভিত্তিক শিক্ষার্থী পরিসংখ্যান :		গবেষণা বৃত্তি	-
কলা ও মানবিক বিষয়ে-	৩৬২	পরিবহণ খাত-	৬৮,০৬১৩৩/-
সামাজিক বিজ্ঞান বিষয়ে (অর্থনীতি ব্যতীত)-	-	বিদ্যুৎ খাত-	৩১,৬৬,২৮০/-
শিক্ষা বিষয়ে-	-	অবকাঠামো উন্নয়ন ও রক্ষণাবেক্ষণ খাত	৭০,৫৫,৭৫২/-
বিজ্ঞান বিষয়ে-	-	চিকিৎসা খাত-	১৭২১৯/-
ব্যবসায় প্রশাসন বিষয়ে-	৭১৬	অন্যান্য-	১,৪৭,২৮,১১১/-
আইন বিষয়ে-	১২৪	গ্রন্থাগারে পাঠোপকরণের বিবরণ :	
ফার্মেসি বিষয়ে-	৩০৬	গ্রন্থাগার সামগ্রীর মোট মজুদ সংখ্যা-	২২২৮৫
কৃষি বিষয়ে-	-	২০১৮ সালে সংগ্রহীত সংখ্যা (Acquisition)-	২৫২৫
প্রকৌশল ও কারিগরি বিষয়ে-	৬৯৫	গবেষণা ও প্রকাশনা :	
অর্থনীতি বিষয়ে-	-	পরিচালিত গবেষণা প্রকল্পের সংখ্যা :	
ডিগ্রিভিত্তিক উত্তীর্ণ পরীক্ষার্থীর সংখ্যা:		বিদেশি সাময়িকীতে প্রকাশিত প্রবন্ধের সংখ্যা	৩২
স্নাতক (পাস)-	-	দেশি সাময়িকীতে প্রকাশিত প্রবন্ধের সংখ্যা	৪৯
স্নাতক (সম্মান)-	৩৮৫	প্রকাশিত পিয়ার রিভিউকৃত সাময়িকীর সংখ্যা	০৩
স্নাতক (কারিগরি ও প্রযুক্তি)-	-	অধ্যয়নরত সর্বমোট বিদেশি শিক্ষার্থীর পরিসংখ্যান :	
স্নাতকোত্তর-	১৪২	মোট শিক্ষার্থী সংখ্যা -	২২৫৯
স্নাতকোত্তর (কারিগরি ও প্রযুক্তি)-	-	মোট ছাত্রী সংখ্যা -	৯৫৪
শিক্ষার্থীপ্রতি ব্যয় (টাকায়) ২০এর ঘ	৬২,৩২৮/-	বিনা খরচে অধ্যয়নরত শিক্ষার্থীর পরিসংখ্যান :	১৩০
অনুযায়ী:			
বিশেষ অর্জন :	-	মুক্তিযোদ্ধার সন্তান-	৫৬
		দরিদ্র ও মেধাবী শিক্ষার্থী-	৭৪

১৬. ব্যাক ইউনিভার্সিটি

প্রতিষ্ঠা সন: ২০০১

৬৬, মহাখালী, ঢাকা-১২১২, ফোন: ৯৮৪৪০৫১, ০১৭১১১৭৫২৬৪, ফ্যাক্স: ৫৮৮১০৩৮৩

ওয়েবসাইট: www.bracu.ac.bd, ই-মেইল: info@bracu.ac.bd

বিশ্ববিদ্যালয়ের উল্লেখযোগ্য তথ্য :

নিজস্ব জমির পরিমাপ-	১১.১৭ একর	শিক্ষক পরিসংখ্যান :	
ভৌত অবকাঠামোর পরিমাপ-		মোট শিক্ষক সংখ্যা -	৭২২
(ক) নিজস্ব-	৫১৪৬৮৮ বর্গফুট	মোট মহিলা শিক্ষক সংখ্যা -	২৭০
(খ) ভাড়াকৃত-	১৩৬৪১৯ বর্গফুট	খণ্ডকালীন /চুক্তিভিত্তিক/এডহক শিক্ষক সংখ্যা -	১৮৪
ছাত্রাবাস-	৫	পিএইচডি/সমমান ডিগ্রি শিক্ষক সংখ্যা -	১৯৬
মোট অনুদান সংখ্যা -	৬	প্রফেসর-	১০৭
মোট বিভাগ সংখ্যা -	১০	এসোসিয়েট প্রফেসর-	৬২
মোট কোর্সের/প্রোগ্রামের সংখ্যা-	৪৯	এসিস্ট্যান্ট প্রফেসর-	১০৮
মোট ইনস্টিটিউট সংখ্যা -	৩	লেকচারার-	৪৪২
২০১৮ সালে ভর্তিকৃত শিক্ষার্থী পরিসংখ্যান :		কর্মকর্তা ও কর্মচারীদের পরিসংখ্যান :	
মোট আসন সংখ্যা -	৯৪৯০	কর্মকর্তার সংখ্যা-	৫৪৩
ভর্তিকৃত শিক্ষার্থীর সংখ্যা -	৩৬৬৪	কর্মচারীর সংখ্যা-	৩৩৪
মোট ছাত্রী সংখ্যা -	১৬৬৪	শিক্ষক-শিক্ষার্থী অনুপাত-	১:১৩
		কর্মকর্তা ও কর্মচারী-শিক্ষার্থী অনুপাত-	১:১৭
অধ্যয়নরত সর্বমোট শিক্ষার্থী পরিসংখ্যান :		২০১৮ সালে সর্বমোট আয় (লক্ষ টাকায়):	
মোট শিক্ষার্থী সংখ্যা -	৯৪৯৮	নিজস্ব আয়-	১৯,৩৫৭.৭৪
মোট ছাত্রী সংখ্যা -	৪১৬৪	বিদেশি ও অন্যান্য উৎস/ফান্ড হতে আয়-	৫,৬০৮.১৭
স্নাতক পাস পর্যায়ে শিক্ষার্থী সংখ্যা-	০	২০১৮ সালে সর্বমোট ব্যয় (লক্ষ টাকায়):	
স্নাতক সম্মান পর্যায়ে শিক্ষার্থী সংখ্যা-	৮২৬৫	শিক্ষা খাত-	৫,৩৬৭.৮৭
স্নাতকোত্তর পর্যায়ে শিক্ষার্থী সংখ্যা-	১২৩৩	গবেষণা খাত	৩,৮৭৬.৪৩
		বেতন-ভাতা খাত-	৮,৫৯১.৮৬
মূল বিষয় ভিত্তিক শিক্ষার্থী পরিসংখ্যান :		গবেষণা বৃত্তি	১৪.৫৯
কলা ও মানবিক বিষয়ে-	৪৬৫	পরিবহণ খাত-	২৪০.৪৪
সামাজিক বিজ্ঞান বিষয়ে-	১৭৮	বিদ্যুৎ খাত-	৩৩০.৪৯
শিক্ষা বিষয়ে-	৯৪	অবকাঠামো উন্নয়ন ও রক্ষণাবেক্ষণ খাত	৫,০৯৩.৭৮
বিজ্ঞান বিষয়ে-	৯৪৬	টিকিৎসা খাত-	২৪.০৩
ব্যবসায় প্রশাসন বিষয়ে-	২৬৫৫	অন্যান্য-	৮৭৬.২২
আইন বিষয়ে-	৪৪১	গ্রন্থাগারে পাঠোপকরণের বিবরণ :	
ফার্মেসি বিষয়ে-	৫৩২	গ্রন্থাগার সামগ্রীর মোট মজুদ সংখ্যা-	৪১৯৯৬
কৃষি বিষয়ে-	০	২০১৮ সালে সংগ্রহীত সংখ্যা (Acquistion)-	১৮৩২
প্রকৌশল ও কারিগরি বিষয়ে-	৩৮৩২	গবেষণা ও প্রকাশনা :	
অর্থনীতি বিষয়ে-	৩৫৫	পরিচালিত গবেষণা প্রকল্পের সংখ্যা-	৬২
ডিম্বিভিত্তিক উত্তীর্ণ পরীক্ষার্থীর সংখ্যা :	০	বিদেশি সাময়িকীতে প্রকাশিত প্রবন্ধের সংখ্যা-	১৪২
স্নাতক (পাস)-	০	দেশি সাময়িকীতে প্রকাশিত প্রবন্ধের সংখ্যা-	৩৬
স্নাতক (সম্মান)-	০	প্রকাশিত পিয়ার রিভিউকৃত সাময়িকীর সংখ্যা-	৭০
স্নাতক (কারিগরি ও প্রযুক্তি)-	০	অধ্যয়নরত সর্বমোট বিদেশি শিক্ষার্থীর পরিসংখ্যান :	
স্নাতকোত্তর-	০	মোট শিক্ষার্থী সংখ্যা -	২৯
স্নাতকোত্তর (কারিগরি ও প্রযুক্তি)-	০	মোট ছাত্রী সংখ্যা -	১০
শিক্ষার্থীপ্রতি ব্যয় (টাকায়):	১,৪২,৬১৪ টাকা	বিনা খরচে অধ্যয়নরত শিক্ষার্থীর পরিসংখ্যান :	
বিশেষ অর্জন :	নিজস্ব ক্যাম্পাস নির্মাণ ২০২১ সালের মধ্যে সমাপ্ত হবে	মুক্তিযোদ্ধার সন্তান-	৫৫
		দরিদ্র ও মেধাবী শিক্ষার্থী-	৭৪৬

১৭. বাংলাদেশ ইউনিভার্সিটি

প্রতিষ্ঠা সন: ২০০১

১৫/১, ইকবাল রোড, মোহাম্মদপুর, ঢাকা-১২০৭, ফোন: ৯১৩৬০৬১, ০১৭৫৫৫৫৯৩০১, ফ্যাক্স: ৯১৪১০১৯

ওয়েবসাইট: www.bu.edu.bd, ই-মেইল: info@bu.edu.bd

বিশ্ববিদ্যালয়ের উল্লেখযোগ্য তথ্য :

নিজস্ব জমির পরিমাপ-	১ একর ৯২.৫৭ শতাংশ
ভৌত অবকাঠামোর পরিমাপ-	
(ক) নিজস্ব-	৮০,৩৮৩ বর্গফুট
(খ) ভাড়াকৃত-	৪২,৮৫৬ বর্গফুট
ছাত্রাবাস-	--
মোট অনুঘদ সংখ্যা -	৩
মোট বিভাগ সংখ্যা -	১০
মোট কোর্সের/প্রোগ্রামের সংখ্যা-	১৮
মোট ইনস্টিটিউট সংখ্যা -	--
২০১৮ সালে ভর্তিকৃত শিক্ষার্থী পরিসংখ্যান :	--
মোট আসন সংখ্যা -	২৬২৫
ভর্তিকৃত শিক্ষার্থীর সংখ্যা -	১১৮৫
মোট ছাত্রী সংখ্যা -	২৪৮

অধ্যয়নরত সর্বমোট শিক্ষার্থী পরিসংখ্যান:

মোট শিক্ষার্থী সংখ্যা -	৫২৪৪
মোট ছাত্রী সংখ্যা -	৯৯৭
স্নাতক পাস পর্যায়ে শিক্ষার্থী সংখ্যা-	-
স্নাতক সম্মান পর্যায়ে শিক্ষার্থী সংখ্যা-	৪৪৬৪
স্নাতকোত্তর পর্যায়ে শিক্ষার্থী সংখ্যা-	৭৮০

মূলবিষয়ভিত্তিক শিক্ষার্থী পরিসংখ্যান :

কলা ও মানবিক বিষয়ে-	৪৯৩
সামাজিক বিজ্ঞান বিষয়ে (অর্থনীতি ব্যতীত)	৩৬৪
শিক্ষা বিষয়ে-	-
বিজ্ঞান বিষয়ে-	৭০
ব্যবসায় প্রশাসন বিষয়ে-	১০৩৮
আইন বিষয়ে-	৪১৪
ফার্মেসি বিষয়ে-	১৩৭
কৃষি বিষয়ে-	-
প্রকৌশল ও কারিগরি বিষয়ে-	২৬০২
অর্থনীতি বিষয়ে-	১২৬
ডিগ্রিভিত্তিক উত্তীর্ণ পরীক্ষার্থীর সংখ্যা :	
স্নাতক (পাস)-	০৮
স্নাতক (সম্মান)-	৩৪৬
স্নাতক (কারিগরি ও প্রযুক্তি)-	২৪২

স্নাতকোত্তর-

স্নাতকোত্তর (কারিগরি ও প্রযুক্তি)-

শিক্ষার্থীপ্রতি ব্যয় (টাকায়) ২০এর ঘ অনুযায়ী: ৩৩,৩৮৯/-

বিশেষ অর্জন : ১. বিইউ আরবান ল্যাব কর্তৃক ন্যাশনাল হার্ট ফাউন্ডেশন অব বাংলাদেশ এর জন্য ই-হার্ট অ্যাপস তৈরী
 ২. ইউসিবি পাবলিক পার্লামেন্ট জাতীয় বিতর্ক প্রতিযোগিতায় চ্যাম্পিয়ান
 ৩. ফ্লেমন ইন্টার ইউনিভার্সিটি ইউনি ক্রিকেট টুর্নামেন্টে চ্যাম্পিয়ান
 ৪. ইনোভেশন ল্যাব এর মাধ্যমে নতুন নতুন গবেষণার প্রচেষ্টা অব্যাহত।

শিক্ষক পরিসংখ্যান :

মোট শিক্ষক সংখ্যা -	১৪৬
মোট মহিলা শিক্ষক সংখ্যা -	৫৫
খণ্ডকালীন /চুক্তিভিত্তিক/এডহক শিক্ষক সংখ্যা -	২৬
পিএইচডি/সমমান ডিগ্রি শিক্ষক সংখ্যা -	১৯
প্রফেসর-	১৩
এসোসিয়েট প্রফেসর-	০৮
এসিস্ট্যান্ট প্রফেসর-	২০
লেকচারার-	১০৫
কর্মকর্তা ও কর্মচারীদের পরিসংখ্যান :	
কর্মকর্তার সংখ্যা-	৩৮
কর্মচারীর সংখ্যা-	৬৩
শিক্ষক-শিক্ষার্থী অনুপাত-	১:৩৬
কর্মকর্তা ও কর্মচারী-শিক্ষার্থী অনুপাত-	১:৫২
২০১৮ সালে সর্বমোট আয় (লক্ষ টাকায়):	১৫,১২,৬৭,৬৫২/-
নিজস্ব আয়-	১৪,৬৯,৭৬,৮৫৫/-
বিদেশি ও অন্যান্য উৎস/ফান্ড হতে আয়-	৪২,৯০,৭৯৭/-
২০১৮ সালে সর্বমোট ব্যয় (লক্ষ টাকায়):	১৮,২৪,৩২,৮৯৮/-
শিক্ষা খাত-	১,৫৬,৬৯,৯৪০/-
গবেষণা খাত	২৩,৫৬,৯৭০/-
বেতন-ভাতা খাত-	১০,৭৮,৫১,২০৩/-
গবেষণা বৃত্তি	--
পরিবহণ খাত-	৬৮,৩২০/-
বিদ্যুৎ খাত-	২৯,৪১,৮১৫/-
অবকাঠামো উন্নয়ন ও রক্ষণাবেক্ষণ খাত	২৫,৪৮,৯০৭/-
চিকিৎসা খাত-	৬,৭৫,০০০/-
অন্যান্য-	১,৪০,৭৯,৮৮৪ /-
গ্রন্থাগারে পাঠোপকরণের বিবরণ :	
গ্রন্থাগার সামগ্রীর মোট মজুদ সংখ্যা-	৩৭,৮৫৯টি
২০১৮ সালে সংগৃহীত সংখ্যা (Acquisition)-	৪৬৪টি
গবেষণা ও প্রকাশনা :	
পরিচালিত গবেষণা প্রকল্পের সংখ্যা :	-
বিদেশি সাময়িকীতে প্রকাশিত প্রবন্ধের সংখ্যা	১৮
দেশি সাময়িকীতে প্রকাশিত প্রবন্ধের সংখ্যা	১৯
প্রকাশিত পিয়ার রিভিউকৃত সাময়িকীর সংখ্যা	--
অধ্যয়নরত সর্বমোট বিদেশি শিক্ষার্থীর পরিসংখ্যান :	
মোট শিক্ষার্থী সংখ্যা -	০
মোট ছাত্রী সংখ্যা -	০
বিনা খরচে অধ্যয়নরত শিক্ষার্থীর পরিসংখ্যান :	
মুক্তিযোদ্ধার সন্তান-	১১
দরিদ্র ও মেধাবী শিক্ষার্থী-	১৪

১৮. লিডিং ইউনিভার্সিটি

প্রতিষ্ঠা সন: ২০০১

রাগিব নগর, কামাল বাজার, দক্ষিণ সুরমা, সিলেট, ফোন: ০৮২১-৭২০৩০৩-৪, ০১৭৪১৩৬১৩৮৫, ফ্যাক্স: ০৮২১-৭২৬৩৭৬

ওয়েবসাইট: www.lus.ac.bd, ই-মেইল: inf@lus.ac.bd

বিশ্ববিদ্যালয়ের উল্লেখযোগ্য তথ্য:

নিজস্ব জমির পরিমাণ-		শিক্ষক পরিসংখ্যান:	
ভৌত অবকাঠামোর পরিমাণ-		মোট শিক্ষক সংখ্যা-	১৩০
(ক) নিজস্ব-	৩.৮৩৫ একর	মোট মহিলা শিক্ষক সংখ্যা-	৩৩
(খ) ভাড়াকৃত-	---	খন্ডকালীন/চুক্তিভিত্তিক/এডহক শিক্ষক সংখ্যা-	৩৩
ছাত্রাবাস-	---	পিএইচডি/সমমান ডিগ্রি শিক্ষক সংখ্যা-	১৪
মোট অনুবাদ সংখ্যা-	০৪	প্রফেসর-	১৩
মোট বিভাগ সংখ্যা-	১০	এসোসিয়েট প্রফেসর-	১৫
মোট কোর্সের/প্রোগ্রাম এর সংখ্যা-	১৫	এসিস্ট্যান্ট প্রফেসর-	৩৬
মোট ইনস্টিটিউট সংখ্যা-		লেকচারার-	৬৬
২০১৮ সালে ভর্তিকৃত শিক্ষার্থী পরিসংখ্যান-		কর্মকর্তা ও কর্মচারীদের পরিসংখ্যান-	
মোট আসন সংখ্যা-	২১৯০	কর্মকর্তার সংখ্যা-	২৯
ভর্তিকৃত শিক্ষার্থীর সংখ্যা-	১৩৫১	কর্মচারীর সংখ্যা-	৯৮
মোট ছাত্রী সংখ্যা-	৪০০	শিক্ষক-শিক্ষার্থী অনুপাত-	১:৩৬
		কর্মকর্তা ও কর্মচারী-শিক্ষার্থী অনুপাত-	১:৩৮
অধ্যয়নরত সর্বমোট শিক্ষার্থী পরিসংখ্যান-		২০১৮ সালে সর্বমোট আয় (লক্ষ টাকায়):	৩২,৫২,৪০,২০১
মোট শিক্ষার্থী সংখ্যা-	৪৬৯২	নিজস্ব আয়-	২৮,১২,৮০,২০১
স্নাতক পাস পর্যায়ে শিক্ষার্থী সংখ্যা-		২০১৮ সালে সর্বমোট ব্যয় (লক্ষ টাকায়):	৩২,২৪,৬০,৭৬০
স্নাতক সম্মান পর্যায়ে শিক্ষার্থী সংখ্যা-	৩৮৮১	শিক্ষা খাত-	১২,৫৩,৭২৭
স্নাতকোত্তর পর্যায়ে শিক্ষার্থী সংখ্যা-	৮১১	গবেষণা খাত-	৬,২০,১৭৭
		বেতন-ভাতা খাত-	১৫,৩২,৩৩,১২৭
মূলবিষয়ভিত্তিক শিক্ষার্থী পরিসংখ্যান:		গবেষণা বৃত্তি-	-
কলা মানবিক বিষয়ে-	৫৩৪	পরিবহণ খাত-	৩,৮৪,৩৫,১১৩
সামাজিক বিজ্ঞান বিষয়ে-	১৩১	বিদ্যুৎ, পানি ও অন্যান্য খাত-	৪৭,২৫,১৯৬
শিক্ষা বিষয়ে-		অবকাঠামো উন্নয়ন ও রক্ষণাবেক্ষণ খাত-	৫,৯৯,২৯,৭১৫
বিজ্ঞান বিষয়ে-	৫৪	চিকিৎসা খাত-	১,৪৮,৫০২
ব্যবসায় প্রশাসন বিষয়ে-	১৮৮৪	অন্যান্য-	৬,৪১,১৫,২০৩
আইন বিষয়ে-	৩৯০	গ্রন্থাগারে পাঠোপকরণের বিবরণ-	
ফার্মেসি বিষয়ে-		গ্রন্থাগার সামগ্রীর মোট মজুদ সংখ্যা	১৮,৬৪৩
কৃষি বিষয়ে-		২০১৮ সালে সংগৃহীত সংখ্যা (Acquisition)-	৭২৮
প্রকৌশল ও কারিগরি বিষয়ে-	১৬৯৯	গবেষণা ও প্রকাশনা:	৬
অর্থনীতি বিষয়ে-		পরিচালিত গবেষণা প্রকল্পের সংখ্যা:	৫
ডিগ্রিভিত্তিক উত্তীর্ণ পরিসংখ্যান:		বিদেশি সাময়িকীতে প্রকাশিত প্রবন্ধের সংখ্যা-	-
স্নাতক (পাস)-		দেশি সাময়িকীতে প্রকাশিত প্রবন্ধের সংখ্যা-	-
স্নাতক (সম্মান)-	৩৭৬	প্রকাশিত পিয়ার রিভিউকৃত সাময়িকীর সংখ্যা-	১৭৩
স্নাতক (কারিগরি ও প্রযুক্তি)-	-	অধ্যয়নরত সর্বমোট বিদেশি শিক্ষার্থীর পরিসংখ্যান-	-
স্নাতকোত্তর-	৩৭৮	মোট শিক্ষার্থী সংখ্যা-	৪৬৯২
স্নাতকোত্তর (কারিগরি ও প্রযুক্তি)-		মোট ছাত্রী সংখ্যা-	২৮৫৭
শিক্ষার্থী প্রতি ব্যয় (টাকায়):	৪৯,৪৩৭.৫২	বিনা খরচে অধ্যয়নরত শিক্ষার্থীর পরিসংখ্যান-	১৮৩৫
বিশেষ অর্জন: ৫ টি রিসার্চ প্রোপোজাল গৃহীত হয় এবং সবকটি নিয়ে গবেষণা চলছে।		মুক্তিযোদ্ধার সন্তান-	১৩৯
		দরিদ্র ও মেধাবী শিক্ষার্থী-	১৯৫

১৯. বিজিসি ট্রাস্ট ইউনিভার্সিটি বাংলাদেশ

প্রতিষ্ঠা সন: ২০০১

বিজিসি বিদ্যানগর, চন্দনাইশ, চট্টগ্রাম, ফোন: ০৩০৩৩-৫৬১৯২, ০১৭১৪১০৭০৯৩, ফ্যাক্স: ০৩১-৬১২০৪৪

ওয়েবসাইট: www.bgctub-edu.net, ই-মেইল: info-bgctub@bgctrustbd.org

বিশ্ববিদ্যালয়ের উলে- খযোগ্য তথ্য

নিজস্ব জমির পরিমাণ	৫.২১ একর	শিক্ষক পরিসংখ্যান	
ভৌত অবকাঠামোর পরিমাণ		মোট শিক্ষক সংখ্যা	১১৬
ক) নিজস্ব	১২২১৬১ বর্গফুট	মোট মহিলা শিক্ষক সংখ্যা	৪৬
খ) ভাড়াকৃত	-	খন্ডকালীন/চুক্তিভিত্তিক/এডহক শিক্ষক সংখ্যা	২৬
ছাত্রাবাস-	-	পিএইচডি/সমমান ডিগ্রী শিক্ষক সংখ্যা	১৪
মোট অনুষদ সংখ্যা	৫	প্রফেসর	১৬
মোট বিভাগ সংখ্যা	৫	এসোসিয়েট প্রফেসর	১১
মোট কোর্সের প্রোগ্রাম এর সংখ্যা	৯	এসিস্ট্যান্ট প্রফেসর	২৪
মোট ইনস্টিটিউট সংখ্যা	-	লেকচারার	৬৫
২০১৮ সালে ভর্তিকৃত শিক্ষার্থী পরিসংখ্যান		কর্মকর্তা ও কর্মচারীর পরিসংখ্যান	
মোট আসন সংখ্যা	১৩৯০	কর্মকর্তার সংখ্যা	৪৯
ভর্তিকৃত শিক্ষার্থীর সংখ্যা	৯৮০	কর্মচারীর সংখ্যা	৫৮
মোট ছাত্রী সংখ্যা	২৬৪	শিক্ষক - শিক্ষার্থী অনুপাত	১:২৯
		কর্মকর্তা, কর্মচারী ও শিক্ষার্থীর অনুপাত	৬৮:৫৭:২৯
অধ্যয়নরত সর্বমোট শিক্ষার্থী পরিসংখ্যান		২০১৮ সালে সর্বমোট আয় (লক্ষ টাকায়)	১৪,৮৭,১০,৩৩২/-
মোট শিক্ষার্থী সংখ্যা	৩৩২০	নিজস্ব আয়	১,৩৭,৮৫,৬৭২/-
মোট ছাত্রী সংখ্যা	৯৫২	বিদেশি ও অন্যান্য উৎস/ফান্ড হতে আয়	-
স্নাতক পাস পর্যায়ে শিক্ষার্থীর সংখ্যা	-	২০১৮ সালে সর্বমোট ব্যয় (লক্ষ টাকায়)	১৪,৮১,৮৯,৪৭৩/-
স্নাতক সম্মান পর্যায়ে শিক্ষার্থীর সংখ্যা	২৯৪৮	শিক্ষা খাত	১,৫৭,৫৮,৫৫৯/-
স্নাতকোত্তর পর্যায়ে শিক্ষার্থী সংখ্যা	-	গবেষণা খাত	১,২৪,০০০/-
		বেতন-ভাতা খাত	৮,৩৫,২৮,২৯৮/-
মূলবিষয় ভিত্তিক শিক্ষার্থী পরিসংখ্যান		গবেষণা বৃত্তি	১,০০,০০০/-
কলা ও মানবিক বিষয়ে	৩৭৫	পরিবহণ খাত	২,৭৮,৮৮,৬৬০/-
সামাজিক বিজ্ঞান বিষয়ে	-	বিদ্যৎ খাত	৭,৭৮,৫২৩/-
শিক্ষা বিষয়ে	-	অবকাঠামো উন্নয়ন ও রক্ষণাবেক্ষণ খাত	৫,১৩,৬৮৪/-
বিজ্ঞান বিষয়ে	৪৪৩	চিকিৎসা খাত	১০,৬৫৫/-
ব্যবসায় প্রশাসন বিষয়ে	১৯০৭	অন্যান্য	১,৯৪,৮৭,০৯৪/-
আইন বিষয়ে	৩৯৮	গ্রন্থাগারে পাঠ্যপুস্তকের বিবরণ	
ফার্মেসি বিষয়ে	১৯৭	গ্রন্থাগার সামগ্রীর মোট মজুদ সংখ্যা	১৯,৪৪২/-
কৃষি বিষয়ে	-	২০১৮ সালে সংগৃহীত সংখ্যা	৫৭৪
প্রকৌশল ও কারিগরি বিষয়ে	-	গবেষণা ও প্রকাশনা	-
অর্থনীতি বিষয়ে	-	পরিচালিত গবেষণা প্রকল্পের সংখ্যা	-
ডিগ্রিভিত্তিক উত্তীর্ণ পরীক্ষার্থীর সংখ্যা		বিদেশি সাময়িকীতে প্রকাশিত প্রবন্ধের সংখ্যা	
স্নাতক (পাস)	-	দেশী সাময়িকীতে প্রকাশিত প্রবন্ধের সংখ্যা	৩২
স্নাতক (সম্মান)	-	প্রকাশিত পিয়ার রিভিউকৃত সাময়িকীর সংখ্যা	১
স্নাতক (কারিগরি ও প্রযুক্তি)	-	অধ্যয়নরত সর্বমোট বিদেশি শিক্ষার্থীর পরিসংখ্যান	-
স্নাতকোত্তর	-	মোট শিক্ষার্থী সংখ্যা	-
স্নাতকোত্তর (কারিগরি ও প্রযুক্তি)	-	মোট ছাত্রী সংখ্যা	-
শিক্ষার্থী প্রতি ব্যয় (টাকায়)	৪৪,৪৮০.৫৫/-	বিনা খরচে অধ্যয়নরত শিক্ষার্থীর পরিসংখ্যান	-
বিশেষ অর্জন	-	মুক্তিযোদ্ধার সন্তান	২৬
		দরিদ্র ও মেধাবী শিক্ষার্থী	৫৭

২০. সিলেট ইন্টারন্যাশনাল ইউনিভার্সিটি

প্রতিষ্ঠা সন: ২০০১

শামিমাবাদ, বাগবাড়ি, সিলেট, ফোন: ০৮২১-৭২০৭৭১, ০১৭১২০৪৫৩৩০, ফ্যাক্স: ০৮২১-৭২৫৬৪৪

ওয়েবসাইট: www.siu.edu.bd, ই-মেইল: info@siu.edu.bd

বিশ্ববিদ্যালয়ের উল্লেখযোগ্য তথ্য :		হ্যাঁ হলে যোগদানের তারিখ উল্লেখ করুন	
নিজস্ব জমির পরিমাণ-	অন্যুদ ২ একর	শিক্ষক পরিসংখ্যান :	-
ভৌত অবকাঠামোর পরিমাণ-	১০০,০০০ বর্গফুট	মোট শিক্ষক সংখ্যা -	৭৫
(ক) নিজস্ব-	১০০,০০০ বর্গফুট	মোট মহিলা শিক্ষক সংখ্যা -	১৬
(খ) ভাড়াকৃত-	-	খন্ডকালীন /চুক্তিভিত্তিক/এডহক শিক্ষক সংখ্যা -	১৪
ছাত্রীবাস-	৩ টি	পিএইচডি/সমমান ডিগ্রি শিক্ষক সংখ্যা -	৭
মোট অনুঘদ সংখ্যা -	৪ টি	প্রফেসর-	১০
মোট বিভাগ সংখ্যা -	৮ টি	এসোসিয়েট প্রফেসর-	৪
মোট কোর্সের/প্রোগ্রামের সংখ্যা-	১৬ টি	এসিস্ট্যান্ট প্রফেসর-	৩০
মোট ইনস্টিটিউট সংখ্যা -	-	লেকচারার-	২৬
২০১৮ সালে ভর্তিকৃত শিক্ষার্থী পরিসংখ্যান :	-	কর্মকর্তা ও কর্মচারীদের পরিসংখ্যান :	-
মোট আসন সংখ্যা -	১৮৬০	কর্মকর্তার সংখ্যা-	২৮
ভর্তিকৃত শিক্ষার্থীর সংখ্যা -	৪৮৮	কর্মচারীর সংখ্যা-	৪৪
মোট ছাত্রী সংখ্যা -	১৫৯	শিক্ষক-শিক্ষার্থী অনুপাত-	১ : ২৩
		কর্মকর্তা-শিক্ষার্থী অনুপাত-	১ : ৫৯
		কর্মচারী-শিক্ষার্থী অনুপাত-	১ : ৪৪
অধ্যয়নরত সর্বমোট শিক্ষার্থী পরিসংখ্যান :	-	২০১৭ সালে সর্বমোট আয় (লক্ষ টাকায়):	টাঃ ৯,৩১,০০৬.৫১ /-
মোট শিক্ষার্থী সংখ্যা -	১২৭৪	নিজস্ব আয়-	টাঃ ৯,৩১,০০৬.৫১ /-
মোট ছাত্রী সংখ্যা -	৩৮৮	বিদেশি ও অন্যান্য উৎস/ফান্ড হতে আয়-	-
স্নাতক পাস পর্যায়ে শিক্ষার্থী সংখ্যা-	--	২০১৭ সালে সর্বমোট ব্যয় (লক্ষ টাকায়):	টাঃ ১০৮,৪১৩,৫৬৯/-
স্নাতক সম্মান পর্যায়ে শিক্ষার্থী সংখ্যা-	১০৯৩	শিক্ষা খাত-	টাঃ ১,৬৭,১৩,৩০৭/-
স্নাতকোত্তর পর্যায়ে শিক্ষার্থী সংখ্যা-	১৮১	গবেষণা খাত	টাঃ ১৭,৫০,০০০/-
		বেতন-ভাতা খাত-	টাঃ ৭০,৭৭৬,৭৪৪/-
মূলবিষয়ভিত্তিক শিক্ষার্থী পরিসংখ্যান :	-	গবেষণা বৃত্তি	-----
কলা ও মানবিক বিষয়ে-	১৯২	পরিবহণ খাত-	টাঃ ৬,৯০,৭২১/-
সামাজিক বিজ্ঞান বিষয়ে-	-	বিদ্যুৎ খাত-	টাঃ ৯৬৬,৮৫৯/-
শিক্ষা বিষয়ে-	-	অবকাঠামো উন্নয়ন ও রক্ষণাবেক্ষণ খাত	টাঃ ৪১২,৭৬৬/-
বিজ্ঞান বিষয়ে-	-	চিকিৎসা খাত-	টাঃ -----/-
ব্যবসায় প্রশাসন বিষয়ে-	২৭২	অন্যান্য- ট্রাস্টি বোর্ড দাণ্ডরিক খরচ	টাঃ ২০,৫৬,৬৮৬/-
আইন বিষয়ে-	৩৩২	গ্রন্থাগারে পার্টোপকরণের বিবরণ :	-
ফার্মেসি বিষয়ে-	-	গ্রন্থাগার সামগ্রীর মোট মজুদ সংখ্যা-	৯১২৬ টি
কৃষি বিষয়ে-	-	২০১৮ সালে সংগ্রহীত সংখ্যা (Acquistion)-	১০৯ টি
প্রকৌশল ও কারিগরি বিষয়ে-	২৯৭	গবেষণা ও প্রকাশনা :	২টি
অর্থনীতি বিষয়ে-	-	পরিচালিত গবেষণা প্রকল্পের সংখ্যা :	১টি
ডিগ্রিভিত্তিক উত্তীর্ণ পরীক্ষার্থীর সংখ্যা :	-	বিদেশি সাময়িকীতে প্রকাশিত প্রবন্ধের সংখ্যা	১০ টি
স্নাতক (পাস)-	০০	দেশি সাময়িকীতে প্রকাশিত প্রবন্ধের সংখ্যা	১৫ টি
স্নাতক (সম্মান)-	১০৯৩	প্রকাশিত পিয়ার রিভিউকৃত সাময়িকীর সংখ্যা	-
স্নাতক (কারিগরি ও প্রযুক্তি)-	২৯৭	অধ্যয়নরত সর্বমোট বিদেশি শিক্ষার্থীর পরিসংখ্যান :	-
স্নাতকোত্তর-	১৮১	মোট শিক্ষার্থী সংখ্যা -	-
স্নাতকোত্তর (কারিগরি ও প্রযুক্তি)-	-	মোট ছাত্রী সংখ্যা -	-
শিক্ষার্থীপ্রতি ব্যয় (টাকায়):	টাঃ ৮৫,০৯৬/-	বিনা খরচে অধ্যয়নরত শিক্ষার্থীর পরিসংখ্যান :	-
বিশেষ অর্জন :	-	মুক্তিবোদ্ধার সন্তান-	২১
	-	দরিদ্র ও মেধাবী শিক্ষার্থী-	৪৬০

২১. ইউনিভার্সিটি অব ডেভেলপমেন্ট অলটারনেটিভ

প্রতিষ্ঠা সন: ২০০১

৮০, সাতমসজিদ রোড, ঢাকা-১২০৯. ফোন: ৯১৪৫৭৪১, ০১৮১৯২৬০১৬৩, ফ্যাক্স: ৮১৫৭৩৩৯

ওয়েবসাইট: www.uoda.edu.bd, ই-মেইল: registrar@uoda.edu.bd

বিশ্ববিদ্যালয়ের উল্লেখযোগ্য তথ্য :

নিজস্ব জমির পরিমাণ-	৭৫ বিঘা	শিক্ষক পরিসংখ্যান :	২৫৫
ভৌত অবকাঠামোর পরিমাপ-		মোট শিক্ষক সংখ্যা -	২৫৫
(ক) নিজস্ব- ৫২০০০ বর্গফুট বিশিষ্ট ৬ তলা ভবন-১টি ও ৩০০০বর্গফুট বিশিষ্ট ১ তলা ভবন-১টি।		মোট মহিলা শিক্ষক সংখ্যা -	৯৫
(খ) ভাড়াকৃত-	২০১৭৬৩ বর্গফুট	খন্ডকালীন /চুক্তিভিত্তিক/এডহক শিক্ষক সংখ্যা -	৪৪
ছাত্রীবাস-	১৪ টি	পিএইচডি/সমমান ডিগ্রি শিক্ষক সংখ্যা -	৩০
মোট অনুষদ সংখ্যা -	৭ টি	প্রফেসর-	৪০
মোট বিভাগ সংখ্যা -	২৮ টি	এসোসিয়েট প্রফেসর-	৩৮
মোট কোর্সের/প্রোগ্রামএর সংখ্যা-	২৮ টি	এসিস্ট্যান্ট প্রফেসর-	৭৪
মোট ইনস্টিটিউট সংখ্যা -	নাই	লেকচারার-	১০২
		টিচিং এসিস্ট্যান্ট	০০
২০১৮ সালে ভর্তিকৃত শিক্ষার্থী পরিসংখ্যান :		কর্মকর্তা ও কর্মচারীদের পরিসংখ্যান :	২৩৯
মোট আসন সংখ্যা -		কর্মকর্তার সংখ্যা-	৮৯
ভর্তিকৃত শিক্ষার্থীর সংখ্যা -	৪৯৬৫	কর্মচারীর সংখ্যা-	১৫০
মোট ছাত্রী সংখ্যা -	১৪৩০	শিক্ষক-শিক্ষার্থী অনুপাত-	১:১৪
মোট ছাত্রী সংখ্যা-	৫২৮		
অধ্যয়নরত সর্বমোট শিক্ষার্থী পরিসংখ্যান :		২০১৮ সালে সর্বমোট আয় (লক্ষ টাকায়):	১৪,০৪,১১,৩৪০.০০
মোট শিক্ষার্থী সংখ্যা -	৩৫৪১	নিজস্ব আয়-	১৪,০৩,০৮,৫২০.০০
মোট ছাত্রী সংখ্যা -	১২২৫	বিদেশি ও অন্যান্য উৎস/ফান্ড হতে আয়-	৪৫,৬২,৭০০.০০
স্নাতক পাস পর্যায়ে শিক্ষার্থী সংখ্যা-	-	২০১৮ সালে সর্বমোট ব্যয় (লক্ষ টাকায়):	১৬,০৬,০৪,১৭৯.০০
স্নাতক সন্মান পর্যায়ে শিক্ষার্থী সংখ্যা-	২৫৯২	শিক্ষা খাত-	৬,১৭,৩৬,৯৪৮.০০
স্নাতকোত্তর পর্যায়ে শিক্ষার্থী সংখ্যা-	৯৪৯	গবেষণা খাত	৬০,১৯,৫৪৯.০০
		বেতন-ভাতা খাত-	৬,৯০,৯৫,৫৪৪.০০
মূলবিষয়ভিত্তিক শিক্ষার্থী পরিসংখ্যান :	-	গবেষণা বৃত্তি	৬,১৪,৬২৭.০০
কলা ও মানবিক বিষয়ে-	৭৪৮	পরিবহণ খাত-	১৮,১১,৪৬২.০০
সামাজিক বিজ্ঞান বিষয়ে-	১১৬	বিদ্যুৎ খাত-	১৪,০৮,৪৪৩.০০
শিক্ষা বিষয়ে-	-	অবকাঠামো উন্নয়ন ও রক্ষণাবেক্ষণ খাত	৪০,১৮,৪১০.০০
বিজ্ঞান বিষয়ে-	-	চিকিৎসা খাত-	৪,২৮,১৪৪.০০
ব্যবসায় প্রশাসন বিষয়ে-	১৩১২	অন্যান্য-	১,৫৪,৭১,০৫২.০০
আইন বিষয়ে-	১৪৫	গ্রন্থাগারে পাঠোপকরণের বিবরণ :	
ফার্মেসি বিষয়ে-	৮১৬	গ্রন্থাগার সামগ্রীর মোট মজুদ সংখ্যা-	১৬৯৩০
কৃষি বিষয়ে-	-	২০১৮ সালে সংগ্রহীত সংখ্যা (Acquisition)-	২১২
প্রকৌশল ও কারিগরি বিষয়ে-	৪০৪	গবেষণা ও প্রকাশনা :	০৯
অর্থনীতি বিষয়ে-	-	পরিচালিত গবেষণা প্রকল্পের সংখ্যা :	০৭
ডিগ্রিভিত্তিক উত্তীর্ণ পরীক্ষার্থীর সংখ্যা :	৭৯৩	বিদেশি সাময়িকীতে প্রকাশিত প্রবন্ধের সংখ্যা	
স্নাতক (পাস)-	-	দেশি সাময়িকীতে প্রকাশিত প্রবন্ধের সংখ্যা	
স্নাতক (সম্মান)-	৩৯৭	প্রকাশিত পিয়ার রিভিউকৃত সাময়িকীর সংখ্যা	৫৬
স্নাতক (কারিগরি ও প্রযুক্তি)-	৩৭	অধ্যয়নরত সর্বমোট বিদেশি শিক্ষার্থীর পরিসংখ্যান :	
স্নাতকোত্তর-	৩৫৪	মোট শিক্ষার্থী সংখ্যা -	
স্নাতকোত্তর (কারিগরি ও প্রযুক্তি)-	০৫	মোট ছাত্রী সংখ্যা -	
শিক্ষার্থী প্রতি ব্যয় (টাকায়):	৪৩,৯৩৮.০০	বিনা খরচে অধ্যয়নরত শিক্ষার্থীর পরিসংখ্যান :	২০৫
বিশেষ অর্জন :		মুক্তিযোদ্ধার সন্তান-	৫৭
		দরিদ্র ও মেধাবী শিক্ষার্থী-	১৪৮

২২. প্রিমিয়ার ইউনিভার্সিটি

প্রতিষ্ঠা সন: ২০০১

১/এ, ও.আর. নিজাম রোড, প্রবর্তক মোড়, চট্টগ্রাম, ফোন: +৮৮-০৩১-৬৫৬৬১২, ৬৫৬৯১৭, ০১৭৪৮০৪৪৫৫৯

ফ্যাক্স: +৮৮-০৩১-৬৫৭৮৩৫, ওয়েবসাইট: www.puc.ac.bd, ই-মেইল: info@puc.ac.bd

বিশ্ববিদ্যালয়ের উল্লেখযোগ্য তথ্য :

নিজস্ব জমির পরিমাণ-	২.৭৪ একর	শিক্ষক পরিসংখ্যান :	
ভৌত অবকাঠামোর পরিমাপ-	২,৩০,৭৫৪ বর্গফুট	মোট শিক্ষক সংখ্যা -	৩৪০
(ক) নিজস্ব-	২,৩০,৭৫৪ বর্গফুট	মোট মহিলা শিক্ষক সংখ্যা -	১১৭
(খ) ভাড়াকৃত-	০০	খন্ডকালীন /চুক্তিভিত্তিক/এডহক শিক্ষক সংখ্যা -	১৩০
ছাত্রাবাস-	০১ টি	পিএইচডি/সম্মান ডিগ্রি শিক্ষক সংখ্যা -	৩৬
মোট অনুষদ সংখ্যা -	০৬ টি	প্রফেসর-	৫৫
মোট বিভাগ সংখ্যা -	১০ টি	এসোসিয়েট প্রফেসর-	৩৫
মোট কোর্সের/প্রোগ্রামের সংখ্যা-	১৪ টি	এসিস্ট্যান্ট প্রফেসর-	১১৫
মোট ইনস্টিটিউট সংখ্যা -	০০ টি	লেকচারার-	১২৭
২০১৮ সালে ভর্তিকৃত শিক্ষার্থী পরিসংখ্যান :		টিচিং এসিস্ট্যান্ট-	০৮
মোট আসন সংখ্যা -	৪৩৫০	কর্মকর্তা ও কর্মচারীদের পরিসংখ্যান :	
ভর্তিকৃত শিক্ষার্থীর সংখ্যা -	২১৫৮	কর্মকর্তার সংখ্যা-	৩৭
মোট ছাত্রী সংখ্যা -	৮৫৯	কর্মচারীর সংখ্যা-	২২৩
		শিক্ষক-শিক্ষার্থী অনুপাত-	১ : ২০
অধ্যয়নরত সর্বমোট শিক্ষার্থী পরিসংখ্যান :		কর্মকর্তা ও কর্মচারী-শিক্ষার্থী অনুপাত-	১ : ২৬
মোট শিক্ষার্থী সংখ্যা -	৬৮৬২	২০১৮ সালে সর্বমোট আয় (লক্ষ টাকায়):	৪৯,৭২,১২,৮৭৩.০০
মোট ছাত্রী সংখ্যা -	২৬৫২	নিজস্ব আয়-	৪৯,৭২,১২,৮৭৩.০০
স্নাতক পাস পর্যায়ে শিক্ষার্থী সংখ্যা-	০০	বিদেশি ও অন্যান্য উৎস/ফান্ড হতে আয়-	৪২,২৭০,০৬৩.০০
স্নাতক সম্মান পর্যায়ে শিক্ষার্থী সংখ্যা-	৫৮৯৫	২০১৮ সালে সর্বমোট ব্যয় (লক্ষ টাকায়):	৩৭,৩৫,০২,৮৬৯.১০
স্নাতকোত্তর পর্যায়ে শিক্ষার্থী সংখ্যা-	১১০৭	শিক্ষা খাত-	২০,৯৫,৭,৫৯৫.৮৯
		গবেষণা খাত-	৩২,৫৮,৯৩৪.০০
মূলবিষয়ভিত্তিক শিক্ষার্থী পরিসংখ্যান :		বেতন-ভাতা খাত-	২১,১২,৭২,৯৩৪.৫৩
কলা ও মানবিক বিষয়ে-	১১৩০	গবেষণা বৃত্তি	৪৪,২৪০.০০
সামাজিক বিজ্ঞান বিষয়ে (অর্থনীতিসহ)-	১৬৭	পরিবহণ খাত-	৩,৭৯,১১৫.০০
শিক্ষা বিষয়ে-	০০	বিদ্যুৎ খাত-	১২,২৪৮,৪৯৬.৬৮
বিজ্ঞান বিষয়ে-	৪১	অবকাঠামো উন্নয়ন ও রক্ষণাবেক্ষণ খাত-	৭৭,৩৭,৬,৩৪৭.০০
ব্যবসায় প্রশাসন বিষয়ে-	২৪৭৫	চিকিৎসা খাত-	০০
আইন বিষয়ে-	১৫৬৪	অন্যান্য-	৪৭,৯,৬৫,২০৬.০০
ফার্মেসি বিষয়ে-	০০	গ্রন্থাগারে পাঠোপকরণের বিবরণ :	
কৃষি বিষয়ে-	০০	গ্রন্থাগার সামগ্রীর মোট মজুদ সংখ্যা-	২৩,৬৭৭
প্রকৌশল ও কারিগরি বিষয়ে-	১৪৪২	২০১৮ সালে সংগ্রহীত সংখ্যা (Acquisition)-	১২২৫
অর্থনীতি বিষয়ে-	০০	গবেষণা ও প্রকাশনা :	
ডিগ্রিভিত্তিক উত্তীর্ণ পরীক্ষার্থীর সংখ্যা :		পরিচালিত গবেষণা প্রকল্পের সংখ্যা :	০১
স্নাতক (পাস)-	০০	বিদেশি সাময়িকীতে প্রকাশিত প্রবন্ধের সংখ্যা	০০
স্নাতক (সম্মান)-	১০১৫	দেশি সাময়িকীতে প্রকাশিত প্রবন্ধের সংখ্যা	০০
স্নাতক (কারিগরি ও প্রযুক্তি)-	২০৮	প্রকাশিত পিয়ার রিভিউকৃত সাময়িকীর সংখ্যা	০১
স্নাতকোত্তর-	৭৬০	অধ্যয়নরত সর্বমোট বিদেশি শিক্ষার্থীর পরিসংখ্যান :	
স্নাতকোত্তর (কারিগরি ও প্রযুক্তি)-	০০	মোট শিক্ষার্থী সংখ্যা -	০০
শিক্ষার্থীপ্রতি ব্যয় (টাকায়) ২৪এর ঘ	৪৩,১৫৪.৫৫	মোট ছাত্রী সংখ্যা -	০০
অনুযায়ী:			
বিশেষ অর্জন :		বিনা খরচে অধ্যয়নরত শিক্ষার্থীর পরিসংখ্যান :	
		মুক্তিযোদ্ধার সন্তান-	৩৩
		দরিদ্র ও মেধাবী শিক্ষার্থী -	৪৯

২৩. সাউথইস্ট ইউনিভার্সিটি

প্রতিষ্ঠা সন: ২০০২

এআর টাওয়ার, ২৪, কামাল আতাতুর্ক এভিনিউ, বনানী, ঢাকা-১২১৩, ফোন: ৫৫০৩৪১৩৫, ০১৭০৪৬৩০৬৩৬

ফ্যাক্স: ৫৫০৩৪১০৯, ৫৫০৩৪১০৭, ওয়েবসাইট: www.seu.ac.bd, ই-মেইল: info@seu.ac.bd

বিশ্ববিদ্যালয়ের উল্লেখযোগ্য তথ্য :

নিজস্ব জমির পরিমাণ-	৪(চার) বিঘা	শিক্ষক পরিসংখ্যান :	
ভৌত অবকাঠামোর পরিমাপ-		মোট শিক্ষক সংখ্যা -	৪২৫
(ক) নিজস্ব-	৭৪,০০০ বর্গফুট	মোট মহিলা শিক্ষক সংখ্যা -	১২৮
(খ) ভাড়াকৃত-	১,৩৪,৫২১ বর্গফুট	খণ্ডকালীন/চুক্তিভিত্তিক/এডহক শিক্ষক সংখ্যা -	২০৩
ছাত্রাবাস-	প্রয়োজ্য নয়	পিএইচডি/সমমান ডিগ্রি শিক্ষক সংখ্যা -	৯০
মোট অনুঘদ সংখ্যা -	৩ টি	প্রফেসর-	৬৪
মোট বিভাগ সংখ্যা -	১২ টি	এসোসিয়েট প্রফেসর-	৫৪
মোট কোর্সের/প্রোগ্রামের সংখ্যা-	২০ টি	এসিস্ট্যান্ট প্রফেসর-	১১২
মোট ইনস্টিটিউট সংখ্যা -	প্রয়োজ্য নয়	লেকচারার-	১৯৫
২০১৮ সালে ভর্তিকৃত শিক্ষার্থী পরিসংখ্যান :		কর্মকর্তা ও কর্মচারীদের পরিসংখ্যান :	
মোট আসন সংখ্যা -	৬৬৪০	কর্মকর্তার সংখ্যা-	১৩০
ভর্তিকৃত শিক্ষার্থীর সংখ্যা -	২৭৩৬	কর্মচারীর সংখ্যা-	১০১
মোট ছাত্রী সংখ্যা -	৬৮৮	শিক্ষক-শিক্ষার্থী অনুপাত-	১:২৩
		কর্মকর্তা ও কর্মচারী-শিক্ষার্থী অনুপাত-	১:৭৩, ১:৯৩
অধ্যয়নরত সর্বমোট শিক্ষার্থী পরিসংখ্যান :	:	২০১৮ সালে সর্বমোট আয় (লক্ষ টাকায়):	
মোট শিক্ষার্থী সংখ্যা -	৯৫৭৬	নিজস্ব আয়-	৯২,৭৩,৪৯,১৬৭/=
মোট ছাত্রী সংখ্যা -	২৫৭৮	বিদেশি ও অন্যান্য উৎস/ফান্ড হতে আয়-	প্রয়োজ্য নয়
স্নাতক পাস পর্যায়ে শিক্ষার্থী সংখ্যা-	প্রয়োজ্য নয়	২০১৮ সালে সর্বমোট ব্যয় (লক্ষ টাকায়):	৬৪,৮৪,৯৮,৯১৫/=
স্নাতক সম্মান পর্যায়ে শিক্ষার্থী সংখ্যা-	৭৮৮৯	শিক্ষা খাত-	২১,০৬,৫০,৯৬৮/-
স্নাতকোত্তর পর্যায়ে শিক্ষার্থী সংখ্যা-	১৬৮৭	গবেষণা খাত	৩১,৮৮,৪২৫/-
		বেতন-ভাতা খাত-	৩৭,২৮,৯৫,২৬৩/-
মূলবিষয়ভিত্তিক শিক্ষার্থী পরিসংখ্যান :		গবেষণা বৃত্তি	-
কলা ও মানবিক বিষয়ে-	৭৮৬	পরিবহণ খাত-	১৯,৩৩,৮২৬/-
সামাজিক বিজ্ঞান বিষয়ে (অর্থনীতি ব্যতীত)-	প্রয়োজ্য নয়	বিদ্যুৎ খাত-	১,৩৯,২০,৬৮২/-
শিক্ষা বিষয়ে-	প্রয়োজ্য নয়	অবকাঠামো উন্নয়ন ও রক্ষণাবেক্ষণ খাত	৪,৩৫,২৩,৮৯৮/-
বিজ্ঞান বিষয়ে-	৩২৪৩	চিকিৎসা খাত-	১২,২৯৮/-
ব্যবসায় প্রশাসন বিষয়ে-	৩৬৬৯	অন্যান্য-	২৩,৭৩,৫৫৫/-
আইন বিষয়ে-	১০৩৯	গ্রন্থাগারে পাঠোপকরণের বিবরণ :	
ফার্মেসি বিষয়ে-	৬৬৩	গ্রন্থাগার সামগ্রীর মোট মজুদ সংখ্যা-	২১,৮৩৩
কৃষি বিষয়ে-	প্রয়োজ্য নয়	২০১৮ সালে সংগ্রহীত সংখ্যা (Acquisition)-	১১৯৩
প্রকৌশল ও কারিগরি বিষয়ে-	প্রয়োজ্য নয়	গবেষণা ও প্রকাশনা :	
অর্থনীতি বিষয়ে-	১৭৬	পরিচালিত গবেষণা প্রকল্পের সংখ্যা :	১৮২
ডিগ্রিভিত্তিক উত্তীর্ণ পরীক্ষার্থীর সংখ্যা:		বিদেশি সাময়িকীতে প্রকাশিত প্রবন্ধের সংখ্যা	১১২
স্নাতক (পাস)-	প্রয়োজ্য নয়	দেশি সাময়িকীতে প্রকাশিত প্রবন্ধের সংখ্যা	
স্নাতক (সম্মান) -	১২৫১	প্রকাশিত পিয়ার রিভিউকৃত সাময়িকীর সংখ্যা	১৬
স্নাতক (কারিগরি ও প্রযুক্তি)-	প্রয়োজ্য নয়	অধ্যয়নরত সর্বমোট বিদেশি শিক্ষার্থীর পরিসংখ্যান :	
স্নাতকোত্তর-	৮৮৩	মোট শিক্ষার্থী সংখ্যা -	৪৫
স্নাতকোত্তর (কারিগরি ও প্রযুক্তি)-	প্রয়োজ্য নয়	মোট ছাত্রী সংখ্যা -	৫
শিক্ষার্থীপ্রতি ব্যয় (টাকায়) ২০এর ঘ	৬৩,৮২৩/-	বিনা খরচে অধ্যয়নরত শিক্ষার্থীর পরিসংখ্যান :	
অনুযায়ী:			
বিশেষ অর্জন :	-	মুক্তিযোদ্ধার সন্তান-	২১৬
		দরিদ্র ও মেধাবী শিক্ষার্থী-	৪২১

২৪. ড্যাফোডিল ইন্টারন্যাশনাল ইউনিভার্সিটি

প্রতিষ্ঠা সন: ২০০২

১০২, শুক্রাবাদ, মিরপুর রোড, ধানমন্ডি, ঢাকা-১২০৭, ফোন: ৯১৩৮২৩৪-৫, ০১৮১১৪৫৮৮০৫, ফ্যাক্স: ৯১৩১৯৪৭

ওয়েবসাইট: www.daffodilvarsity.edu.bd, ই-মেইল: registrar@daffodilvarsity.edu.bd

বিশ্ববিদ্যালয়ের উল্লেখযোগ্য তথ্য :

নিজস্ব জমির পরিমাণ-	৮০ একর	শিক্ষক পরিসংখ্যান :	
ভৌত অবকাঠামোর পরিমাণ-		মোট শিক্ষক সংখ্যা -	৮৫৯
(ক) নিজস্ব-	৫৮০৯৬৮ বর্গফুট	মোট মহিলা শিক্ষক সংখ্যা -	২৫৫
(খ) ভাড়াকৃত-	৬৮৫০০ বর্গফুট	খণ্ডকালীন /চুক্তিভিত্তিক/এডহক শিক্ষক সংখ্যা -	১১৩
ছাত্রাবাস-	৪	পিএইচডি/সমমান ডিগ্রি শিক্ষক সংখ্যা -	৬৫
মোট অনুঘদ সংখ্যা -	৫	প্রফেসর-	৫৫
মোট বিভাগ সংখ্যা -	২২	এসোসিয়েটেড প্রফেসর-	৪৫
মোট কোর্সের/প্রোগ্রামএর সংখ্যা-	৩৩	এসিস্ট্যান্ট প্রফেসর-	১৫৭
মোট ইনস্টিটিউট সংখ্যা -	২	লেকচারার-	৫৮১
২০১৮ সালে ভর্তিকৃত শিক্ষার্থী পরিসংখ্যান:		কর্মকর্তা ও কর্মচারীদের পরিসংখ্যান :	
মোট আসন সংখ্যা -	১১৬৮০	কর্মকর্তার সংখ্যা-	২৬০
ভর্তিকৃত শিক্ষার্থীর সংখ্যা -	১০৭১৯	কর্মচারীর সংখ্যা-	৫২০
মোট ছাত্রী সংখ্যা -	২৬৪৬	শিক্ষক-শিক্ষার্থী অনুপাত-	১:২৩
		কর্মকর্তা ও কর্মচারী-শিক্ষার্থী অনুপাত-	১:২৬
অধ্যয়নরত সর্বমোট শিক্ষার্থী পরিসংখ্যান :		২০১৮ সালে সর্বমোট আয় (লক্ষ টাকায়):	
মোট শিক্ষার্থী সংখ্যা -	২১৭৮৬	নিজস্ব আয়-	২,০৬৫,৮৩১,৭৩১
মোট ছাত্রী সংখ্যা -	৪৭৪৭	বিদেশি ও অন্যান্য উৎস/ফান্ড হতে আয়-	
স্নাতক পাস পর্যায়ে শিক্ষার্থী সংখ্যা-		২০১৮ সালে সর্বমোট ব্যয় (লক্ষ টাকায়):	
স্নাতক সম্মান পর্যায়ে শিক্ষার্থী সংখ্যা-	২০৫২১	শিক্ষা খাত-	৭৬৭,৪৯৪,২৫৬
স্নাতকোত্তর পর্যায়ে শিক্ষার্থী সংখ্যা-	১২৩১	গবেষণা খাত	৬৭,৫৮১,১৫৫
		বেতন-ভাতা খাত-	৮০৩,৫৬৪,৮৭৭
মূলবিষয়ভিত্তিক শিক্ষার্থী পরিসংখ্যান :		গবেষণা বৃত্তি	২৪,৫৫৪,০৪০
কলা ও মানবিক বিষয়ে-	২০২১	পরিবহণ খাত-	১৫,৩৪০,২৯৪
সামাজিক বিজ্ঞান বিষয়ে (অর্থনীতি ব্যতীত)-		বিদ্যুৎ খাত-	৩৫,৫৫৯,৩৫৩
শিক্ষা বিষয়ে-		অবকাঠামো উন্নয়ন ও রক্ষণাবেক্ষণ খাত	২৬৮,৫৩১,১৮৬
বিজ্ঞান বিষয়ে-	১২২৭৫	চিকিৎসা খাত-	৬৪৮,০৩৮
ব্যবসায় প্রশাসন বিষয়ে-	২৯৪৫	অন্যান্য-	৪৬,৮০২,৩৭৩
আইন বিষয়ে-		গ্রন্থাগারে পাঠোপকরণের বিবরণ :	
ফার্মেসি বিষয়ে-	১২৪৮	গ্রন্থাগার সামগ্রীর মোট মজুদ সংখ্যা-	৪১০৩০
কৃষি বিষয়ে-		২০১৮ সালে সংগ্রহীত সংখ্যা (Acquisition)-	১৬৯০
প্রকৌশল ও কারিগরি বিষয়ে-	5297	গবেষণা ও প্রকাশনা :	
অর্থনীতি বিষয়ে-		পরিচালিত গবেষণা প্রকল্পের সংখ্যা :	৯৭
ডিগ্রিভিত্তিক উত্তীর্ণ পরীক্ষার্থীর সংখ্যা:		বিদেশি সাময়িকীতে প্রকাশিত প্রবন্ধের সংখ্যা	১৮৩
স্নাতক (পাস)-		দেশি সাময়িকীতে প্রকাশিত প্রবন্ধের সংখ্যা	২১৮
স্নাতক (সম্মান)-	২৮১১	প্রকাশিত পিয়ার রিভিউকৃত সাময়িকীর সংখ্যা	০৮
স্নাতক (কারিগরি ও প্রযুক্তি)-		অধ্যয়নরত সর্বমোট বিদেশি শিক্ষার্থীর পরিসংখ্যান :	
স্নাতকোত্তর-	৮৩১	মোট শিক্ষার্থী সংখ্যা -	২৩৫
স্নাতকোত্তর (কারিগরি ও প্রযুক্তি)-		মোট ছাত্রী সংখ্যা -	৩৫
শিক্ষার্থী প্রতি ব্যয় (টাকায়)	৮৬,৫৬৫/- টাকা	বিনা খরচে অধ্যয়নরত শিক্ষার্থীর পরিসংখ্যান :	
২০এর ঘ অনুযায়ী:		মুক্তিযোদ্ধার সন্তান-	১১৩
বিশেষ অর্জন :		দরিদ্র ও মেধাবী শিক্ষার্থী-	১৫৩
কি উ এস এশিয়া ইউনিভার্সিটি র্যাংকিং, ইউ আই			
গ্রীনমেট্রিক ওয়ার্ল্ড ইউনিভার্সিটি র্যাংকিং			

২৫. স্টামফোর্ড ইউনিভার্সিটি বাংলাদেশ

প্রতিষ্ঠা সন: ২০০২

৪৪, (পুরাতন ৭৪৪) সাতমসজিদ রোড, ধানমন্ডি, ঢাকা-১২০৯, ফোন: ৯১২৪১৬১, ৫৮১৫৫৮৩৪/২৩৫, ফ্যাক্স: ৯১৪৩৫৩১

ওয়েবসাইট: www.stamforduniversity.edu.bd, ই-মেইল: registrar@stamforduniversity.edu.bd

নিজস্ব জমির পরিমাণ	০৫.৫৩ একর	শিক্ষকদের পরিসংখ্যান : (পূর্ণ কালীন ও খন্ডকালীন হিসেবে দেখানো হলো)	
ভৌত অবকাঠামোর বিবরণ:		মোট শিক্ষক সংখ্যা	৩৭৫
ক. নিজস্ব	৬৫,৪৪২ বর্গফুট	মোট মহিলা শিক্ষক সংখ্যা	১৫৮
খ. ভাড়াকৃত	১,২৫৯০০ বর্গফুট	খন্ডকালীন/চুক্তিভিত্তিক শিক্ষক সংখ্যা	১১৮
ছাত্রাবাস	-	পিএইচডি/সমমান	৯৫
মোট অনুঘদ	০৬	প্রফেসর	৭৫
মোট বিভাগ	১৪	এসোসিয়েট প্রফেসর	৪৭
মোট প্রোগ্রাম এর সংখ্যা	২৮	এসিস্ট্যান্ট প্রফেসর	১৪২
		লেকচারার	১০২
২০১৮ সালে ভর্তিকৃত শিক্ষার্থীর সংখ্যা :		কর্মকর্তা/কর্মচারীর পরিসংখ্যান :	
সর্বমোট আসন সংখ্যা	৪৬৫৩	কর্মকর্তার সংখ্যা	১৪১
ভর্তিকৃত শিক্ষার্থীর সংখ্যা	২৪৬৬	কর্মচারীর সংখ্যা	২৪৮
মোট ছাত্রী সংখ্যা	৭৫৪	শিক্ষক-শিক্ষার্থীর অনুপাত	১:১৯
অধ্যয়নরত সর্বমোট শিক্ষার্থী সংখ্যা :		২০১৮ সালে বিশ্ববিদ্যালয়ের সর্বমোট আয় (টাকায়):	
মোট শিক্ষার্থীর সংখ্যা	৭২৫৯	ক. নিজস্ব	৮০৭৪৬৪০১৮/-
মোট ছাত্রী সংখ্যা	২০৯৯	খ. বিদেশি	-
স্নাতক সম্মান, পর্যায়ে শিক্ষার্থীর সংখ্যা	৬২৪৯	২০১৮ সালে বিশ্ববিদ্যালয়ের সর্বমোট ব্যয় (টাকায়):	
মাস্টার্স পর্যায়ে শিক্ষার্থীর সংখ্যা	১০১০	শিক্ষা খাত	২০১,২৭৯,৪১২/-
অধ্যয়নরত সর্বমোট বিদেশি শিক্ষার্থী সংখ্যা:		গবেষণা খাত	১৯,৪৪৭,৯০৪/-
মোট শিক্ষার্থীর সংখ্যা	৫৭	বেতন-ভাতা খাত	৪০৯,৪৯৯,১৫০/-
মোট ছাত্রী সংখ্যা	০৩	গবেষণা বৃত্তি খাত	---
অনুষদভিত্তিক শিক্ষার্থী পরিসংখ্যান :		ঈরিবহণ খাত	৪,২৭৮,১৩৫/-
কলা ও মানবিক	৪২২	বিদ্যুৎ খাত	১১,৯০৬,৮৮১/-
সামাজিক বিজ্ঞান(অর্থনীতি ব্যতীত)	৪১৯	অবকাঠামোগত উন্নয়ন ও রক্ষণাবেক্ষণ	২৮,২৭৯,৪১২/-
শিক্ষা বিষয়ে	-	চিকিৎসা	২৫৪,২০৭/-
বিজ্ঞান	২৭৭	গ্রন্থাগার ও পাঠোপকরণের বিবরণ :	
ব্যবসায় প্রশাসন	১৮৯৮	গ্রন্থাগার সামগ্রীর মোট মজুদ সংখ্যা	৫৪৬০২
আইন	৮০৮	গুণমাত্র ২০১৮ সালে সংগৃহিত সংখ্যা	৬০৪
ফার্মেসি বিষয়ে	৪৩০	গবেষণা ও প্রকাশনা :	
কৃষি বিষয়ে	-	পরিচালিত গবেষণা প্রকল্পের সংখ্যা :	০১
প্রকৌশল ও কারিগরি বিষয়ে	২৯২০	বিদেশি সাময়িকীতে প্রকাশিত প্রবন্ধের সংখ্যা	৪৮
অর্থনীতি বিষয়ে	৮৫	দেশি সাময়িকীতে প্রকাশিত প্রবন্ধের সংখ্যা	৫৬
ডিগ্রিভিত্তিক উত্তীর্ণ পরীক্ষার্থীর সংখ্যা:		প্রকাশিত পিয়ার রিভিউকৃত সাময়িকীর সংখ্যা	০৫
স্নাতক সম্মান	৯৯২	বিনাখরচে অধ্যয়নরত শিক্ষার্থীর পরিসংখ্যান :	
স্নাতক (কারিগরি ও প্রযুক্তি)	৪২৯	মুক্তি যোদ্ধার সন্তান	২৮০৪৩৩৮/-
স্নাতকোত্তর	৫২৩	দরিদ্র ও মেধাবী শিক্ষার্থী	৩,৪৪,৭৯৫৯৪/-
স্নাতকোত্তর (কারিগরি ও প্রযুক্তি)	২৬		
শিক্ষার্থী প্রতি ব্যয়	১,০৫২৯৯/- টাকা		
বিশেষ অর্জন :			

২৬. স্টেট ইউনিভার্সিটি অব বাংলাদেশ

প্রতিষ্ঠা সন: ২০০২

৭৭, সাতমসজিদ রোড, ধানমন্ডি, ঢাকা-১২০৫, ফোন: ৫৮১৫১৭৮২-৫, ০১৭৬৬৬৬৩৫৭৯, ফ্যাক্স: ৮১২৩২৯৬

ওয়েবসাইট: www.sub.edu.bd, ই-মেইল: info@sub.edu.bd

বিশ্ববিদ্যালয়ের উল্লেখযোগ্য তথ্য :

নিজস্ব জমির পরিমাণ-	৩ একর ১০ শতাংশ	শিক্ষক পরিসংখ্যান :	
ভৌত অবকাঠামোর পরিমাপ-		মোট শিক্ষক সংখ্যা -	১৯১
(ক) নিজস্ব-	৭৭০৯৮ বর্গফুট	মোট মহিলা শিক্ষক সংখ্যা -	৪২
(খ) ভাড়াকৃত-	৬৪০৫০ বর্গফুট	খণ্ডকালীন /চুক্তিভিত্তিক/এডহক শিক্ষক সংখ্যা -	১১০
ছাত্রাবাস-	০৩	পিএইচডি/সমমান ডিগ্রি শিক্ষক সংখ্যা -	৪৮
মোট অনুঘদ সংখ্যা -	০৩	প্রফেসর-	৫৫
মোট বিভাগ সংখ্যা -	১০	এসোসিয়েট প্রফেসর-	২৭
মোট কোর্সের/প্রোগ্রামের সংখ্যা-	২০	এসিস্ট্যান্ট প্রফেসর-	৪০
মোট ইনস্টিটিউট সংখ্যা -	--	লেকচারার-	৬৯
২০১৮ সালে ভর্তিকৃত শিক্ষার্থী পরিসংখ্যান :		কর্মকর্তা ও কর্মচারীদের পরিসংখ্যান :	
মোট আসন সংখ্যা -	২৯২০	কর্মকর্তার সংখ্যা-	৫২
ভর্তিকৃত শিক্ষার্থীর সংখ্যা -	১৩৯২	কর্মচারীর সংখ্যা-	৬৪
মোট ছাত্রী সংখ্যা -	৪৮৬	শিক্ষক-শিক্ষার্থী অনুপাত-	১:১৪
		কর্মকর্তা ও কর্মচারী-শিক্ষার্থী অনুপাত-	১:৫০
অধ্যয়নরত সর্বমোট শিক্ষার্থী পরিসংখ্যান :		২০১৮ সালে সর্বমোট আয় (লক্ষ টাকায়):	২৪,৫৯,৬৬,০২৫/-
মোট শিক্ষার্থী সংখ্যা -	২৮৩২	নিজস্ব আয়-	২৩,২০,৪৮,৮৬২/-
মোট ছাত্রী সংখ্যা -	৭৫৭	বিদেশি ও অন্যান্য উৎস/ফান্ড হতে আয়-	--
স্নাতক পাস পর্যায়ে শিক্ষার্থী সংখ্যা-	--	২০১৮ সালে সর্বমোট ব্যয় (লক্ষ টাকায়):	৩৪৪০৯৭৩৯০/-
স্নাতক সম্মান পর্যায়ে শিক্ষার্থী সংখ্যা-	২১০১	শিক্ষা খাত-	১০,০৫,০৮৪১২/-
স্নাতকোত্তর পর্যায়ে শিক্ষার্থী সংখ্যা-	৭৩১	গবেষণা খাত	৫০,০০,০০০/-
		বেতন-ভাতা খাত-	১২,০৪,৬৭,৩১৬/-
মূলবিষয়ভিত্তিক শিক্ষার্থী পরিসংখ্যান :		গবেষণা বৃত্তি	--
কলা ও মানবিক বিষয়ে-	১২০	পরিবহণ খাত-	১৯,০০,০০০/-
সামাজিক বিজ্ঞান বিষয়ে (অর্থনীতি ব্যতীত)-	১২৪	বিদ্যুৎ খাত-	৬২,২১,৬৬২/-
শিক্ষা বিষয়ে-	--	অবকাঠামো উন্নয়ন ও রক্ষণাবেক্ষণ খাত	১১,০০,০০০০০/-
বিজ্ঞান বিষয়ে-	১৩৯	চিকিৎসা খাত-	২,৭৬,০০০/-
ব্যবসায় প্রশাসন বিষয়ে-	৪৫৭	অন্যান্য-	--
আইন বিষয়ে-	২৬৯	গ্রন্থাগারে পাঠোপকরণের বিবরণ :	১৮৭২৭
ফার্মেসি বিষয়ে-	৮৩৫	গ্রন্থাগার সামগ্রীর মোট মজুদ সংখ্যা-	৪৯৩
কৃষি বিষয়ে-	--	২০১৮ সালে সংগ্রহীত সংখ্যা (Acquistion)-	০১
প্রকৌশল ও কারিগরি বিষয়ে-	৮৮৮	গবেষণা ও প্রকাশনা :	--
অর্থনীতি বিষয়ে-	--	পরিচালিত গবেষণা প্রকল্পের সংখ্যা :	০৩
ডিগ্রিভিত্তিক উত্তীর্ণ পরীক্ষার্থীর সংখ্যা:	৯০১	বিদেশি সাময়িকীতে প্রকাশিত প্রবন্ধের সংখ্যা	--
স্নাতক (পাস)-	--	দেশি সাময়িকীতে প্রকাশিত প্রবন্ধের সংখ্যা	
স্নাতক (সম্মান)-	৪৬৭	প্রকাশিত পিয়ার রিভিউকৃত সাময়িকীর সংখ্যা	
স্নাতক (কারিগরি ও প্রযুক্তি)-	--	অধ্যয়নরত সর্বমোট বিদেশি শিক্ষার্থীর পরিসংখ্যান	
		:	
স্নাতকোত্তর-	৪৩৪	মোট শিক্ষার্থী সংখ্যা -	০৫
স্নাতকোত্তর (কারিগরি ও প্রযুক্তি)-	--	মোট ছাত্রী সংখ্যা -	০৩
শিক্ষার্থী প্রতি ব্যয় (টাকায়) ২০এর ঘ	৮২,৬৬১/-	বিনা খরচে অধ্যয়নরত শিক্ষার্থীর পরিসংখ্যান :	
অনুযায়ী:			
বিশেষ অর্জন :		মুক্তিযোদ্ধার সন্তান-	৩৯
		দরিদ্র ও মেধাবী শিক্ষার্থী-	০০

২৭. সিটি ইউনিভার্সিটি

প্রতিষ্ঠা সন: ২০০২

থাগান, বিরুলিয়া, সাভার, ঢাকা-১২১৬, ফোন: ০১৮৫৪৬৪০৪৯১, ৯১২৯৯২৩, ০১৭১৬৫০৪৩৮৮, ফ্যাক্স: -

ওয়েবসাইট: www.cityuniversity.edu.bd, ই-মেইল: ar@cityuniversity.edu.bd

বিশ্ববিদ্যালয়ের উল্লেখযোগ্য তথ্য

নিজস্ব জমির পরিমাপ-	৯৯১.৫০ শতাংশ
ভৌত অবকাঠামোর পরিমাপ-	১,৫৪,৬৬০ বর্গফুট
(ক) নিজস্ব- (ভবন নির্মাণাধীন)	১,২৪,৭০০ বর্গফুট
(খ) ভাড়াকৃত -	২৯,৯৬০ বর্গফুট
ছাত্রাবাস-	৪টি
মোট অনুঘদ সংখ্যা -	৩টি
মোট বিভাগ সংখ্যা -	১১টি
মোট কোর্সের/প্রোগ্রামের সংখ্যা-	১টি
মোট ইনস্টিটিউট সংখ্যা -	

২০১৮ সালে ভর্তিকৃত শিক্ষার্থী পরিসংখ্যান:

মোট আসন সংখ্যা -	৩,৬১৫
ভর্তিকৃত শিক্ষার্থীর সংখ্যা (২০১৮) -	২,৬৪০
মোট ছাত্রী সংখ্যা -	৩৩৭

অধ্যয়নরত সর্বমোট শিক্ষার্থী পরিসংখ্যান :

মোট শিক্ষার্থী সংখ্যা -	৭,১৫৮
মোট ছাত্রী সংখ্যা -	১,০৮৬
স্নাতক পাস পর্যায়ে শিক্ষার্থী সংখ্যা-	
স্নাতক সম্মান পর্যায়ে শিক্ষার্থী সংখ্যা-	৬,৬৬৮
স্নাতকোত্তর পর্যায়ে শিক্ষার্থী সংখ্যা-	৪৯০

মূলবিষয়ভিত্তিক শিক্ষার্থী পরিসংখ্যান :

কলা ও মানবিক বিষয়ে-	৫৭১
সামাজিক বিজ্ঞান বিষয়ে-	
শিক্ষা বিষয়ে-	
বিজ্ঞান বিষয়ে-	
ব্যবসায় প্রশাসন বিষয়ে-	১,০০২
আইন বিষয়ে-	৩৬৭
ফার্মেসি বিষয়ে-	৩০
কৃষি বিষয়ে-	
প্রকৌশল ও কারিগরি বিষয়ে-	৫,১৮৮
অর্থনীতি বিষয়ে-	
ডিগ্রিভিত্তিক উত্তীর্ণ পরীক্ষার্থীর সংখ্যা :	
স্নাতক (পাস)-	
স্নাতক (সম্মান) -	
স্নাতক (কারিগরি ও প্রযুক্তি)-	

স্নাতকোত্তর-	
স্নাতকোত্তর (কারিগরি ও প্রযুক্তি)-	
শিক্ষার্থী প্রতি ব্যয় (টাকায়) ২০ এর ঘ	৪৬,১৭৮
অনুযায়ী :	

বিশেষ অর্জন: আইসিটি কম্পিটিশনে মেয়েদের প্রথম স্থান অর্জন।

শিক্ষক পরিসংখ্যান :

মোট শিক্ষক সংখ্যা -	২৪৪
মোট মহিলা শিক্ষক সংখ্যা -	৬৬
খণ্ডকালীন/চুক্তিভিত্তিক/এডহক শিক্ষক সংখ্যা -	২০
পিএইচডি/সমমান ডিগ্রি শিক্ষক সংখ্যা -	১৯
প্রফেসর-	১৯
এসোসিয়েট প্রফেসর-	১০
এসিস্ট্যান্ট প্রফেসর-	৪০
লেকচারার-	১৫৭
অন্যান্য	১৮

কর্মকর্তা ও কর্মচারীদের পরিসংখ্যান :

কর্মকর্তার সংখ্যা-	১৩৮
কর্মচারীর সংখ্যা-	১৭৮
শিক্ষক-শিক্ষার্থী অনুপাত-	১:২৯
কর্মকর্তা ও কর্মচারী-শিক্ষার্থী অনুপাত-	১:৫২
কর্মচারী ও শিক্ষার্থী অনুপাত-	১:৪০

২০১৮ সালে সর্বমোট আয় (লক্ষ টাকায়):	৪৫,৪৬,৪৭,৮৫৬/-
নিজস্ব আয়-	৪২,৮০,৪৯,২৬৩/-
বিদেশি ও অন্যান্য উৎস/ফান্ড হতে আয়-	২,৬৫,৯৮,৫৯৩/-

২০১৮ সালে সর্বমোট ব্যয় (লক্ষ টাকায়):	৩৩,০৫,৪২,৮৩১/-
শিক্ষা খাত-	১,৬৭,৬১,৮৫২/-
গবেষণা খাত	১০,০১,৫০০/-
বেতন-ভাতা খাত-	১২,৬১,৭৭,৭৩১/-

গবেষণা বৃত্তি	-
পরিবহণ খাত-	৮৩,৭২,৬১৮/-
বিদ্যুৎ খাত-	১,১০,৮৪,১৬৭/-
অবকাঠামো উন্নয়ন ও রক্ষণাবেক্ষণ খাত	৭,৯১,৬৭,৫২৭/-
চিকিৎসা খাত-	৩৫,৪৩২/-
অন্যান্য-	৮,৭৯,৪২,০০৪/-

স্থাগারে পাঠোপকরণের বিবরণ :

গ্রন্থাগার সামগ্রীর মোট মজুদ সংখ্যা-	২০,১৮৮
২০১৮ সালে সংগৃহীত সংখ্যা (Acquisition)-	৯৪৬

গবেষণা ও প্রকাশনা :

পরিচালিত গবেষণা প্রকল্পের সংখ্যা :	৫
বিদেশি সাময়িকীতে প্রকাশিত প্রবন্ধের সংখ্যা	
দেশি সাময়িকীতে প্রকাশিত প্রবন্ধের সংখ্যা	৩
প্রকাশিত পিয়ার রিভিউকৃত সাময়িকীর সংখ্যা	
অধ্যয়নরত সর্বমোট বিদেশি শিক্ষার্থীর	
পরিসংখ্যান :	

মোট শিক্ষার্থী সংখ্যা -	২০
মোট ছাত্রী সংখ্যা -	২
বিনা খরচে অধ্যয়নরত শিক্ষার্থীর পরিসংখ্যান :	

কোরআনে হাফেজ ও অন্যান্য-	৫০
মুক্তিযোদ্ধার সন্তান-	১১০
দরিদ্র ও মেধাবী শিক্ষার্থী-	১৯৮

২৮. প্রাইম ইউনিভার্সিটি

প্রতিষ্ঠা সন: ২০০২

১১৪/১১৬, মাজার রোড, মিরপুর, ঢাকা-১২১৬, ফোন: ৯০০৪৯৯৩, ০১৭১১৩৮৯৯০৯, ফ্যাক্স: ৯০২৫৬৪৯

ওয়েবসাইট: www.primeuniversity.edu.bd, ই-মেইল: info@primeuniversity.edu.bd

বিশ্ববিদ্যালয়ের উল্লেখযোগ্য তথ্য :

নিজস্ব জমির পরিমাণ-	৫৭.৬৮ শতাংশ	শিক্ষক পরিসংখ্যান :	
ভৌত অবকাঠামোর পরিমাপ-	-	মোট শিক্ষক সংখ্যা -	১১৮
(ক) নিজস্ব- (ভবন নির্মাণাধীন)	১৪৬৪১০বর্গফুট	মোট মহিলা শিক্ষক সংখ্যা -	৩৭
(খ) ভাড়া কৃত -	-	খণ্ডকালীন /চুক্তিভিত্তিক/এডহক শিক্ষক সংখ্যা -	১৬
ছাত্রাবাস-	-	পিএইচডি/সমমান ডিগ্রি শিক্ষক সংখ্যা -	১৪
মোট অনুদান সংখ্যা -	০৫ টি	প্রফেসর-	১২
মোট বিভাগ সংখ্যা -	০৯ টি	এসোসিয়েট প্রফেসর-	১০
মোট কোর্সের/প্রোগ্রামের সংখ্যা-	১৭ টি	এসিস্ট্যান্ট প্রফেসর-	১৯
মোট ইনস্টিটিউট সংখ্যা -	-	লেকচারার-	৭৭
২০১৮ সালে ভর্তিকৃত শিক্ষার্থী পরিসংখ্যান :		কর্মকর্তা ও কর্মচারীদের পরিসংখ্যান :	
মোট আসন সংখ্যা -	-	কর্মকর্তার সংখ্যা-	৪০
ভর্তিকৃত শিক্ষার্থীর সংখ্যা (২০১৮) -	১৩৩১	কর্মচারীর সংখ্যা-	৬১
মোট ছাত্রী সংখ্যা -	৩২৯	শিক্ষক-শিক্ষার্থী অনুপাত-	১৪১১
		কর্মকর্তা ও কর্মচারী-শিক্ষার্থী অনুপাত-	১৪৫৫
অধ্যয়নরত সর্বমোট শিক্ষার্থী পরিসংখ্যান :		২০১৮ সালে সর্বমোট আয় (লক্ষ টাকায়):	২০৭,৭১৭,৩৩৬.৭০
মোট শিক্ষার্থী সংখ্যা -	৩৩৬৫	নিজস্ব আয়-	-
মোট ছাত্রী সংখ্যা -	৭০০	বিদেশি ও অন্যান্য উৎস/ফান্ড হতে আয়-	-
স্নাতক পাস পর্যায়ে শিক্ষার্থী সংখ্যা-	১২৪	২০১৮ সালে সর্বমোট ব্যয় (লক্ষ টাকায়):	২০৭,৭১৭,৩৩৭.৭০
স্নাতক সম্মান পর্যায়ে শিক্ষার্থী সংখ্যা-	২৭৩৩	শিক্ষা খাত-	১২,৫২৬,২০৮.০০
স্নাতকোত্তর পর্যায়ে শিক্ষার্থী সংখ্যা-	৫০৮	গবেষণা খাত	৫৪৬,০৩৫.০০
		বেতন-ভাতা খাত-	৭৯,৯৭৩,৭৩৯.০০
মূলবিষয়ভিত্তিক শিক্ষার্থী পরিসংখ্যান :		গবেষণা বৃত্তি	৩,৪১,২৭১.০০
কলা ও মানবিক বিষয়ে-	২৬৪	পরিবহণ খাত-	১,৪৭৫,০৮৩.০০
সামাজিক বিজ্ঞান বিষয়ে-	-	বিদ্যুৎ খাত-	৩,২৮৮,৫২২.০০
শিক্ষা বিষয়ে-	১৫৪	অবকাঠামো উন্নয়ন ও রক্ষণাবেক্ষণ খাত	৮১,০৯১,০৯৬.০০
বিজ্ঞান বিষয়ে-	-	চিকিৎসা খাত-	১,৩৯২.০০
ব্যবসায় প্রশাসন বিষয়ে-	৭৫৭	অন্যান্য-	২৮,৪৭৩,৯৯১.৭০
আইন বিষয়ে-	৪৩৬	স্থাগারে পাঠোপকরণের বিবরণ :	
ফার্মেসি বিষয়ে-	-	গ্রন্থাগার সামগ্রীর মোট মজুদ সংখ্যা-	৩১০৬৬
কৃষি বিষয়ে-	-	২০১৮ সালে সংগৃহীত সংখ্যা (Acquisition)-	১০৯৬
প্রকৌশল ও কারিগরি বিষয়ে-	১৭৫৪	গবেষণা ও প্রকাশনা :	
অর্থনীতি বিষয়ে-	-	পরিচালিত গবেষণা প্রকল্পের সংখ্যা :	
ডিগ্রিভিত্তিক উত্তীর্ণ পরীক্ষার্থীর সংখ্যা :		বিদেশি সাময়িকীতে প্রকাশিত প্রবন্ধের সংখ্যা	-
স্নাতক (পাস)-	৬৫	দেশি সাময়িকীতে প্রকাশিত প্রবন্ধের সংখ্যা	৩৫
স্নাতক (সম্মান)-	১৩৩	প্রকাশিত পিয়ার রিভিউকৃত সাময়িকীর সংখ্যা	০২
স্নাতক (কারিগরি ও প্রযুক্তি)-	১২৬	অধ্যয়নরত সর্বমোট বিদেশি শিক্ষার্থীর	
		পরিসংখ্যান :	
স্নাতকোত্তর-	৩৩৫	মোট শিক্ষার্থী সংখ্যা -	২৪
স্নাতকোত্তর (কারিগরি ও প্রযুক্তি)-	-	মোট ছাত্রী সংখ্যা -	০১
শিক্ষার্থী প্রতি ব্যয় (টাকায়) ২০ এর ঘ	৬১৭২৮.০০	বিনা খরচে অধ্যয়নরত শিক্ষার্থীর পরিসংখ্যান :	
অনুযায়ী :		মুক্তিযোদ্ধার সন্তান-	৫৪
বিশেষ অর্জন :		দরিদ্র ও মেধাবী শিক্ষার্থী-	৪৮
১। স্থায়ী ক্যাম্পাস নির্মাণ কাজ প্রায় সম্পন্ন হয়েছে। উল্লেখ্য যে, গত ১			
জানুয়ারি, ২০১৭ তারিখে বিশ্ববিদ্যালয়ের সকল কার্যক্রম স্থায়ী ক্যাম্পাসে			
স্থানান্তর করা হয়েছে।			

২৯. নর্দান ইউনিভার্সিটি বাংলাদেশ

প্রতিষ্ঠা সন: ২০০২

শের টাওয়ার, বাড়ী # ১৩, রোড # ১৭, কামাল আতাতুর্ক এভিনিউ, বনানী, ঢাকা- ১২১৩, ফোন: ৯৮২০৮৫৯, ০১৭৫৫৫১৩১১৪

ফ্যাক্স: ৯৮২০৭২০, ওয়েবসাইট: www.nub.ac.bd, ই-মেইল: registrar@nub.ac.bd

বিশ্ববিদ্যালয়ের উল্লেখযোগ্য তথ্য :

নিজস্ব জমির পরিমাণ-	৩,৫০,৬০১বর্গফুট	শিক্ষক পরিসংখ্যান :	
ভৌত অবকাঠামোর পরিমাণ-		মোট শিক্ষক সংখ্যা -	৩১৫
(ক) নিজস্ব-	২	মোট মহিলা শিক্ষক সংখ্যা -	৭০
(খ) ভাড়াকৃত-	১	খণ্ডকালীন /চুক্তিভিত্তিক/এডহক শিক্ষক সংখ্যা -	১২৪
ছাত্রাবাস-	-	পিএইচডি/সমমান ডিগ্রি শিক্ষক সংখ্যা -	৪৬
মোট অনুদান সংখ্যা -	৫	প্রফেসর-	৫২
মোট বিভাগ সংখ্যা -	১০	এসোসিয়েট প্রফেসর-	১৪
মোট কোর্সের/প্রোগ্রামএর সংখ্যা-	১২	এসিস্ট্যান্ট প্রফেসর-	৬৭
মোট ইনস্টিটিউট সংখ্যা -	-	লেকচারার-	১৮২
২০১৮ সালে ভর্তিকৃত শিক্ষার্থী পরিসংখ্যান:		কর্মকর্তা ও কর্মচারীদের পরিসংখ্যান :	
মোট আসন সংখ্যা -	৬৩৫০	কর্মকর্তার সংখ্যা-	৮৩
ভর্তিকৃত শিক্ষার্থীর সংখ্যা -	৩৫৮৪	কর্মচারীর সংখ্যা-	১৩৪
মোট ছাত্রী সংখ্যা -	৬৬৫	শিক্ষক-শিক্ষার্থী অনুপাত-	১:১৮.৫
		কর্মকর্তা ও কর্মচারী-শিক্ষার্থী অনুপাত-	১:১৬.৫
অধ্যয়নরত সর্বমোট শিক্ষার্থী পরিসংখ্যান :		২০১৮ সালে সর্বমোট আয় (লক্ষ টাকায়):	৩২,৪১,০৯,৭৪৪
মোট শিক্ষার্থী সংখ্যা -	৬৮৪৩	নিজস্ব আয়-	৩২,০৩,২১,৫৯৫
মোট ছাত্রী সংখ্যা -	৮৪৬	বিদেশি ও অন্যান্য উৎস/ফান্ড হতে আয়-	৩৭,৮৮,১৪৯
স্নাতক পাস পর্যায়ে শিক্ষার্থী সংখ্যা-	০০	২০১৮ সালে সর্বমোট ব্যয় (লক্ষ টাকায়):	
স্নাতক সম্মান পর্যায়ে শিক্ষার্থী সংখ্যা-	৫৮৪৩	শিক্ষা খাত-	১০,০৯,৯৬,০১৪
স্নাতকোত্তর পর্যায়ে শিক্ষার্থী সংখ্যা-	৮৪৬	গবেষণা খাত	৬,৩৬,৬১১
		বেতন-ভাতা খাত-	১৪,৯৯,৯৯,৮০৪
মূলবিষয়ভিত্তিক শিক্ষার্থী পরিসংখ্যান :		গবেষণা বৃত্তি	১১,৫১,৮২১
কলা ও মানবিক বিষয়ে-	১৪৯	পরিবহণ খাত-	২৪,৩৯,৭৪৮
সামাজিক বিজ্ঞান বিষয়ে (অর্থনীতি ব্যতীত)-	-	বিদ্যুৎ খাত-	১,৬৮,৩৩,২৪৪
শিক্ষা বিষয়ে-	-	অবকাঠামো উন্নয়ন ও রক্ষণাবেক্ষণ খাত	৯৪৮
বিজ্ঞান বিষয়ে-(স্বাস্থ্য)	২৩৯	চিকিৎসা খাত-	৫,১০,০৩,৭৪২
ব্যবসায় প্রশাসন বিষয়ে-	৫২৯	অন্যান্য-	৫,১০,০৩,৭৪২
আইন বিষয়ে-	৩৩০	গ্রন্থাগারে পাঠোপকরণের বিবরণ :	
ফার্মেসি বিষয়ে-	১২৯	গ্রন্থাগার সামগ্রীর মোট মজুদ সংখ্যা-	১০,১,৯১৯
কৃষি বিষয়ে-	-	২০১৮ সালে সংগ্রহীত সংখ্যা (Acquisition)-	৩৩৭
প্রকৌশল ও কারিগরি বিষয়ে-	২২০৮	গবেষণা ও প্রকাশনা :	
অর্থনীতি বিষয়ে-	-	পরিচালিত গবেষণা প্রকল্পের সংখ্যা :	৫০
ডিগ্রিভিত্তিক উত্তীর্ণ পরীক্ষার্থীর সংখ্যা:		বিদেশি সাময়িকীতে প্রকাশিত প্রবন্ধের সংখ্যা	-
স্নাতক (পাস)-	-	দেশি সাময়িকীতে প্রকাশিত প্রবন্ধের সংখ্যা	-
স্নাতক (সম্মান)-	৫৮৪৩	প্রকাশিত পিয়ার রিভিউকৃত সাময়িকীর সংখ্যা	৪৩
স্নাতক (কারিগরি ও প্রযুক্তি)-	-	অধ্যয়নরত সর্বমোট বিদেশি শিক্ষার্থীর পরিসংখ্যান :	-
স্নাতকোত্তর-	৮৪৬	মোট শিক্ষার্থী সংখ্যা -	১
স্নাতকোত্তর (কারিগরি ও প্রযুক্তি)-	-	মোট ছাত্রী সংখ্যা -	১
শিক্ষার্থীপ্রতি ব্যয় (টাকায়) ২০এর ঘ	৪৮,২৯৭	বিনা খরচে অধ্যয়নরত শিক্ষার্থীর পরিসংখ্যান :	৩৩
অনুযায়ী:		মুক্তিযোদ্ধার সন্তান-	১২
বিশেষ অর্জন :		দরিদ্র ও মেধাবী শিক্ষার্থী-	২১

৩০. সাউদার্ন ইউনিভার্সিটি বাংলাদেশ

প্রতিষ্ঠা সন: ২০০৩

৭৩৯/এ, মেহেদীবাগ রোড, চট্টগ্রাম-৪০০০, ফোন: ০৩১২৮৫১৩৩৬-৯, ০১৭১৩৪৩২৬২৫, ফ্যাক্স: ০৩১-২৮৫১৩৪০

ওয়েবসাইট: www.southern.edu.bd, ই-মেইল: info@southern.edu.bd

বিশ্ববিদ্যালয়ের উল্লেখযোগ্য তথ্য :

নিজস্ব জমির পরিমাণ-	৫.৭৩ একর	শিক্ষক পরিসংখ্যান :	
ভৌত অবকাঠামোর পরিমাণ-		মোট শিক্ষক সংখ্যা -	১৭১
(ক) নিজস্ব-	৫৬০০০ বর্গফুট	মোট মহিলা শিক্ষক সংখ্যা -	৫৪
(খ) ভাড়াকৃত-	১৫৪২৬৪	খণ্ডকালীন/চুক্তিভিত্তিক/এডহক শিক্ষক সংখ্যা -	৩৫
ছাত্রাবাস-		পিএইচডি/সমমান ডিগ্রি শিক্ষক সংখ্যা -	২৪
মোট অনুঘদ সংখ্যা -	০৩	প্রফেসর-	৩৪
মোট বিভাগ সংখ্যা -	০৯	এসোসিয়েট প্রফেসর-	০৫
মোট কোর্সের/প্রোগ্রামএর সংখ্যা-	১৫	এসিস্ট্যান্ট প্রফেসর-	৩৯
মোট ইনস্টিটিউট সংখ্যা -		লেকচারার-	৯৩
২০১৮ সালে ভর্তিকৃত শিক্ষার্থী পরিসংখ্যান :		কর্মকর্তা ও কর্মচারীদের পরিসংখ্যান :	
মোট আসন সংখ্যা -		কর্মকর্তার সংখ্যা-	৪৬
ভর্তিকৃত শিক্ষার্থীর সংখ্যা -	৯৭৬	কর্মচারীর সংখ্যা-	৫৮
মোট ছাত্রী সংখ্যা -	২৭৪	শিক্ষক-শিক্ষার্থী অনুপাত-	১ : ১৯
		কর্মকর্তা ও কর্মচারী-শিক্ষার্থী অনুপাত-	১ : ১২
অধ্যয়নরত সর্বমোট শিক্ষার্থী পরিসংখ্যান :		২০১৮ সালে সর্বমোট আয় (লক্ষ টাকায়):	
মোট শিক্ষার্থী সংখ্যা -	৩১৪৯	নিজস্ব আয়-	১৮০৪২০৬৯৩
মোট ছাত্রী সংখ্যা -	৯১০	বিদেশি ও অন্যান্য উৎস/ফান্ড হতে আয়-	
স্নাতক পাস পর্যায়ে শিক্ষার্থী সংখ্যা-		২০১৮ সালে সর্বমোট ব্যয় (লক্ষ টাকায়):	
স্নাতক সন্মান পর্যায়ে শিক্ষার্থী সংখ্যা-	২৪৯৭	শিক্ষা খাত-	১১৫০৮৫১৩
স্নাতকোত্তর পর্যায়ে শিক্ষার্থী সংখ্যা-	৬৫২	গবেষণা খাত	৮২২৭০১
		বেতন-ভাতা খাত-	১০৫২২৯৮৭১
মূলবিষয়ভিত্তিক শিক্ষার্থী পরিসংখ্যান :		গবেষণা বৃত্তি	
কলা ও মানবিক বিষয়ে-	৪৭৮	পরিবহণ খাত-	
সামাজিক বিজ্ঞান বিষয়ে (অর্থনীতি ব্যতীত)-		বিদ্যুৎ খাত-	৩০৭৩৮৮৭
শিক্ষা বিষয়ে-		অবকাঠামো উন্নয়ন ও রক্ষণাবেক্ষণ খাত	৩৫৮১৪৭১
বিজ্ঞান বিষয়ে-		চিকিৎসা খাত-	
ব্যবসায় প্রশাসন বিষয়ে-	১২৫৩	অন্যান্য-	
আইন বিষয়ে-	৫৩০	গ্রন্থাগারে পাঠোপকরণের বিবরণ :	
ফার্মেসি বিষয়ে-	১০৫	গ্রন্থাগার সামগ্রীর মোট মজুদ সংখ্যা-	১১০৪৫
কৃষি বিষয়ে-		২০১৮ সালে সংগৃহীত সংখ্যা (Acquisition)-	৬০
প্রকৌশল ও কারিগরি বিষয়ে-	৭৮৩	গবেষণা ও প্রকাশনা :	
অর্থনীতি বিষয়ে-		পরিচালিত গবেষণা প্রকল্পের সংখ্যা :	২৪
ডিগ্রিভিত্তিক উত্তীর্ণ পরীক্ষার্থীর সংখ্যা:		বিদেশি সাময়িকীতে প্রকাশিত প্রবন্ধের সংখ্যা	২৮
স্নাতক (পাস)-		দেশি সাময়িকীতে প্রকাশিত প্রবন্ধের সংখ্যা	০৭
স্নাতক (সন্মান) -	৩০৬	প্রকাশিত পিয়ার রিভিউকৃত সাময়িকীর সংখ্যা	
স্নাতক (কারিগরি ও প্রযুক্তি)-	১৮৯	অধ্যয়নরত সর্বমোট বিদেশি শিক্ষার্থীর পরিসংখ্যান :	
স্নাতকোত্তর-	৩৫৬	মোট শিক্ষার্থী সংখ্যা -	২৩
স্নাতকোত্তর (কারিগরি ও প্রযুক্তি)-	১৭	মোট ছাত্রী সংখ্যা -	০২
শিক্ষার্থীপ্রতি ব্যয় (টাকায়) ২০এর ঘ অনুযায়ী:	৩৮২০৪	বিনা খরচে অধ্যয়নরত শিক্ষার্থীর পরিসংখ্যান :	
বিশেষ অর্জন : স্থায়ী ক্যাম্পাসে শিক্ষা কার্যক্রম শুরু করতে পারাও		মুক্তিযোদ্ধার সন্তান-	৩৩
		দরিদ্র ও মেধাবী শিক্ষার্থী-	১৩৫৭

৩১. গ্রীণ ইউনিভার্সিটি অব বাংলাদেশ

প্রতিষ্ঠা সন: ২০০২

২২০/ডি, বেগম রোকেয়া সরণি, ঢাকা-১২০৭, ফোন: ৯০১৪৭২৫, ০১৭১২৬২৯৫৫৬, ফ্যাক্স: ৮০৩১০৩২

ওয়েবসাইট: www.green.edu.bd, ই-মেইল: info.registrar@green.edu.bd

বিশ্ববিদ্যালয়ের উল্লেখযোগ্য তথ্য :

নিজস্ব জমির পরিমাপ-	৫.২৯ একর	শিক্ষক পরিসংখ্যান :	
ভৌত অবকাঠামোর পরিমাপ-		মোট শিক্ষক সংখ্যা -	২৫৬
(ক) নিজস্ব-	৭৫,০০০ ব:ফু:	মোট মহিলা শিক্ষক সংখ্যা -	৭৯
(খ) ভাড়াকৃত-	৮৭,২৮০ ব: ফু:	খণ্ডকালীন /চুক্তিভিত্তিক/এডহক শিক্ষক সংখ্যা -	৭৬
ছাত্রাবাস-		পিএইচডি/সমমান ডিগ্রি শিক্ষক সংখ্যা -	৩৫
মোট অনুঘদ সংখ্যা -	৪	প্রফেসর-	২২
মোট বিভাগ সংখ্যা -	৮	এসোসিয়েট প্রফেসর-	৮
মোট কোর্সের/প্রোগ্রামএর সংখ্যা-	১৫	এসিস্ট্যান্ট প্রফেসর-	৪০
মোট ইনস্টিটিউট সংখ্যা -		লেকচারার-	১৮৬
২০১৮ সালে ভর্তিকৃত শিক্ষার্থী পরিসংখ্যান:		কর্মকর্তা ও কর্মচারীদের পরিসংখ্যান :	
মোট আসন সংখ্যা -	৩৮৫০	কর্মকর্তার সংখ্যা-	১০১
ভর্তিকৃত শিক্ষার্থীর সংখ্যা -	২৭১২	কর্মচারীর সংখ্যা-	১০০
মোট ছাত্রী সংখ্যা -	৪৯৮	শিক্ষক-শিক্ষার্থী অনুপাত-	১:১৬
		কর্মকর্তা ও কর্মচারী-শিক্ষার্থী অনুপাত-	১:৪০
অধ্যয়নরত সর্বমোট শিক্ষার্থী পরিসংখ্যান:		২০১৮ সালে সর্বমোট আয় (লক্ষ টাকায়):	৬৩১,৩৫৫,৫৯৪
মোট শিক্ষার্থী সংখ্যা -	৪০৮০	নিজস্ব আয়-	২৬৪,৫৭৭,৭৯৭
মোট ছাত্রী সংখ্যা -	৭৮০	বিদেশি ও অন্যান্য উৎস/ফান্ড হতে আয়-	১০২,২০০,০০০
স্নাতক পাস পর্যায়ে শিক্ষার্থী সংখ্যা-		২০১৮ সালে সর্বমোট ব্যয় (লক্ষ টাকায়):	৩৬৬,৭৭৭,৭৯৭
স্নাতক সম্মান পর্যায়ে শিক্ষার্থী সংখ্যা-	৩৭৭৬	শিক্ষা খাত-	১৭৪,৮৪৫,৪৪৩
স্নাতকোত্তর পর্যায়ে শিক্ষার্থী সংখ্যা-	৩০৪	গবেষণা খাত	২,৯৭৫,৬২০
		বেতন-ভাতা খাত-	১৭৪,৬৮৯,৬৭৯
মূলবিষয়ভিত্তিকশিক্ষার্থী পরিসংখ্যান:		গবেষণা বৃত্তি	
কলা ও মানবিক বিষয়ে-	৩০৬	পরিবহণ খাত-	৪০৮,৫৮৭
সামাজিক বিজ্ঞান বিষয়ে (অর্থনীতি ব্যতীত)-	১২৫	বিদ্যুৎ খাত-	৪,৯৪৫,৬৪৬
শিক্ষা বিষয়ে-		অবকাঠামো উন্নয়ন ও রক্ষণাবেক্ষণ খাত	২,৯৫০,৯৮০
বিজ্ঞান বিষয়ে-	২৬৯৫	চিকিৎসা খাত-	২৯,৭৫৯
ব্যবসায় প্রশাসন বিষয়ে-	৬৪৭	অন্যান্য-	৫,৯৩২,০৮৩
আইন বিষয়ে-	৩০৭	গ্রন্থাগারে পাঠোপকরণের বিবরণ:	
ফার্মেসি বিষয়ে-		গ্রন্থাগার সামগ্রীর মোট মজুদ সংখ্যা-	১৮,৯৪৭
কৃষি বিষয়ে-		২০১৮ সালে সংগ্রহীত সংখ্যা (Acquistion)-	৯১৮
প্রকৌশল ও কারিগরি বিষয়ে-		গবেষণা ও প্রকাশনা:	
অর্থনীতি বিষয়ে-		পরিচালিত গবেষণা প্রকল্পের সংখ্যা:	৪
ডিগ্রিভিত্তিক উত্তীর্ণ পরীক্ষার্থীর সংখ্যা:		বিদেশি সাময়িকীতে প্রকাশিত প্রবন্ধের সংখ্যা	৩
স্নাতক (পাস)-		দেশি সাময়িকীতে প্রকাশিত প্রবন্ধের সংখ্যা	২
স্নাতক (সম্মান)-		প্রকাশিত পিয়ার রিভিউকৃত সাময়িকীর সংখ্যা	৫৩
স্নাতক (কারিগরি ও প্রযুক্তি)-		অধ্যয়নরত সর্বমোট বিদেশি শিক্ষার্থীর পরিসংখ্যান:	
স্নাতকোত্তর-		মোট শিক্ষার্থী সংখ্যা -	
স্নাতকোত্তর (কারিগরি ও প্রযুক্তি)-		মোট ছাত্রী সংখ্যা -	
শিক্ষার্থীপ্রতি ব্যয় (টাকায়) ২০এর ঘ	৯০,৬৫২	বিনা খরচে অধ্যয়নরত শিক্ষার্থীর পরিসংখ্যান:	
অনুযায়ী:		মুক্তিযোদ্ধার সন্তান-	৬৯
বিশেষ অর্জন:	স্থায়ী ক্যাম্পাসে ভর্তিসহ শিক্ষা কার্যক্রম শুরু করা	দরিদ্র ও মেধাবী শিক্ষার্থী-	৯৩

৩২. পুত্র ইউনিভার্সিটি অব সায়েন্স এন্ড টেকনোলজি

প্রতিষ্ঠা সন: ২০০২

রংপুর রোড, গোকুল, বগুড়া, ফোন: ০১৭১৩৩৭৭০৩৩, ০১৭২৭০১৫০৭৪, ফ্যাক্স: ০৫১৭৮৫৬৩

ওয়েবসাইট: www.pundrouniversity.edu.bd, ই-মেইল: info@pundrouniversity.edu.bd

বিশ্ববিদ্যালয়ের উল্লেখযোগ্য তথ্য :

নিজস্ব জমির পরিমাণ-	৭০৩.৫ শতাংশ	শিক্ষক পরিসংখ্যান :	
ভৌত অবকাঠামোর পরিমাপ-		মোট শিক্ষক সংখ্যা -	৫৭
(ক) নিজস্ব-	১,০৯,৪৪৪	মোট মহিলা শিক্ষক সংখ্যা -	১৩
(খ) ভাড়াকৃত-	-	খণ্ডকালীন/চুক্তিভিত্তিক/এডহক শিক্ষক সংখ্যা -	১৪
ছাত্রাবাস-	০৩ টি	পিএইচডি/সমমান ডিগ্রি শিক্ষক সংখ্যা -	১০
মোট অনুদান সংখ্যা -	০৩ টি	প্রফেসর-	১৩
মোট বিভাগ সংখ্যা -	০৯ টি	এসোসিয়েট প্রফেসর-	-
মোট কোর্সের/প্রোগ্রামের সংখ্যা-	১৩ টি	এসিস্ট্যান্ট প্রফেসর-	০৮
মোট ইনস্টিটিউট সংখ্যা -	প্রতিষ্ঠার কার্যক্রম চলমান	লেকচারার-	৪৮
২০১৮ সালে ভর্তিকৃত শিক্ষার্থী পরিসংখ্যান :		কর্মকর্তা ও কর্মচারীদের পরিসংখ্যান :	
মোট আসন সংখ্যা -	৬৮০	কর্মকর্তার সংখ্যা-	১৬
ভর্তিকৃত শিক্ষার্থীর সংখ্যা -	৮৭৬	কর্মচারীর সংখ্যা-	৫৫
মোট ছাত্রী সংখ্যা -	২১১	শিক্ষক-শিক্ষার্থী অনুপাত-	১:১২.৩৩
		কর্মকর্তা ও কর্মচারী-শিক্ষার্থী অনুপাত-	১:১২.৩৩
অধ্যয়নরত সর্বমোট শিক্ষার্থী পরিসংখ্যান :		২০১৮ সালে সর্বমোট আয় (লক্ষ টাকায়):	
মোট শিক্ষার্থী সংখ্যা -	২৯২৬	নিজস্ব আয়-	৫,৮০,৯৯,৬০৭/-
মোট ছাত্রী সংখ্যা -	৭৪৭	বিদেশি ও অন্যান্য উৎস/ফান্ড হতে আয়-	-
স্নাতক পাস পর্যায়ে শিক্ষার্থী সংখ্যা-	-	২০১৮ সালে সর্বমোট ব্যয় (লক্ষ টাকায়):	
স্নাতক সম্মান পর্যায়ে শিক্ষার্থী সংখ্যা-	১৯৫১	শিক্ষা খাত-	১,৪৩,৩১,২০৬/-
স্নাতকোত্তর পর্যায়ে শিক্ষার্থী সংখ্যা-	৯৭৫	গবেষণা খাত	-
		বেতন-ভাতা খাত-	৪,৩৭,১৯,০১৯/-
মূলবিষয়ভিত্তিক শিক্ষার্থী পরিসংখ্যান :		গবেষণা বৃত্তি	-
কলা ও মানবিক বিষয়ে-	৩৬৬	পরিবহণ খাত-	৯,৮৯,৪৪৯/-
সামাজিক বিজ্ঞান বিষয়ে (অর্থনীতিসহ)-	-	বিদ্যুৎ খাত-	১০,০৩,২২০/-
শিক্ষা বিষয়ে-	২০৬	অবকাঠামো উন্নয়ন ও রক্ষণাবেক্ষণ খাত	২৪,৫২,৪৯৯/-
বিজ্ঞান বিষয়ে-	১৩৫২	চিকিৎসা খাত-	-
ব্যবসায় প্রশাসন বিষয়ে-	৮৩৫	অন্যান্য-	২,৪৩,৩০,৭৪৮/-
আইন বিষয়ে-	১৬৭	গ্রন্থাগারে পাঠোপকরণের বিবরণ :	
ফার্মেসি বিষয়ে-	-	গ্রন্থাগার সামগ্রীর মোট মজুদ সংখ্যা-	৬০৯৯
কৃষি বিষয়ে-	-	২০১৮ সালে সংগ্রহীত সংখ্যা (Acquisition)-	১২০৯
প্রকৌশল ও কারিগরি বিষয়ে-	-	গবেষণা ও প্রকাশনা :	
অর্থনীতি বিষয়ে-	-	পরিচালিত গবেষণা প্রকল্পের সংখ্যা :	০১ টি
ডিম্বিভিত্তিক উত্তীর্ণ পরীক্ষার্থীর সংখ্যা:		বিদেশি সাময়িকীতে প্রকাশিত প্রবন্ধের সংখ্যা	-
স্নাতক (পাস)-	-	দেশি সাময়িকীতে প্রকাশিত প্রবন্ধের সংখ্যা	২৪৪
স্নাতক (সম্মান)-	-	প্রকাশিত পিয়ার রিভিউকৃত সাময়িকীর সংখ্যা	-
স্নাতক (কারিগরি ও প্রযুক্তি)-	৪৯	অধ্যয়নরত সর্বমোট বিদেশি শিক্ষার্থীর পরিসংখ্যান:	
স্নাতকোত্তর-	১১৮	মোট শিক্ষার্থী সংখ্যা -	-
স্নাতকোত্তর (কারিগরি ও প্রযুক্তি)-	-	মোট ছাত্রী সংখ্যা -	-
শিক্ষার্থীপ্রতি মাথাপিছু ব্যয় (টাকায়) ২০এর	৬৮,৫৪২/-	বিনা খরচে অধ্যয়নরত শিক্ষার্থীর পরিসংখ্যান :	
য অনুযায়ী:	(প্রায়)	মুক্তিযোদ্ধার সন্তান-	০৮
বিশেষ অর্জন :	-	দরিদ্র ও মেধাবী শিক্ষার্থী-	৬১

৩৩. ওয়ার্ল্ড ইউনিভার্সিটি অব বাংলাদেশ

প্রতিষ্ঠা সন: ২০০৩

বাড়ী # ৩/এ, রোড # ৪, ধানমন্ডি, ঢাকা- ১২০৫, ফোন: ৯৬১১৪১০-৩, ০১৭৮৯৯৯০৩২৩, ফ্যাক্স: ৯৬৭৭৪৭৪

ওয়েবসাইট: www.wub.edu.bd, ই-মেইল: info@wub.edu.bd

বিশ্ববিদ্যালয়ের উল্লেখযোগ্য তথ্য :

নিজস্ব জমির পরিমাণ-	৫ বিঘা	শিক্ষক পরিসংখ্যান :	
ভৌত অবকাঠামোর পরিমাপ-		মোট শিক্ষক সংখ্যা -	২২৫
(ক) নিজস্ব-	১৪৪৯৮৯.৬৮ বর্গফুট	মোট মহিলা শিক্ষক সংখ্যা -	৪৮
(খ) ভাড়াকৃত-	৯১০৩০ বর্গফুট	খণ্ডকালীন /চুক্তিভিত্তিক/এডহক শিক্ষক সংখ্যা -	১২
ছাত্রাবাস-	-	পিএইচডি/সমমান ডিগ্রি শিক্ষক সংখ্যা -	২২
মোট অনুযাদ সংখ্যা -	৩	প্রফেসর-	২২
মোট বিভাগ সংখ্যা -	১২	এসোসিয়েট প্রফেসর-	৮
মোট কোর্সের/প্রোগ্রামএর সংখ্যা-	১৯	এসিস্ট্যান্ট প্রফেসর-	২৪
মোট ইনস্টিটিউট সংখ্যা -	২	লেকচারার- + টিচিং এসিস্টেন্ট	১৭০+১
২০১৮ সালে ভর্তিকৃত শিক্ষার্থী পরিসংখ্যান:		কর্মকর্তা ও কর্মচারীদের পরিসংখ্যান :	
মোট আসন সংখ্যা -	৩৩১৫	কর্মকর্তার সংখ্যা-	৭২
ভর্তিকৃত শিক্ষার্থীর সংখ্যা -	১৭৭৭	কর্মচারীর সংখ্যা-	৬১
মোট ছাত্রী সংখ্যা -	৩১৭	শিক্ষক-শিক্ষার্থী অনুপাত-	১ : ২০.৭০
অধ্যয়নরত সর্বমোট শিক্ষার্থী পরিসংখ্যান :		কর্মকর্তা ও কর্মচারী-শিক্ষার্থী অনুপাত-	১ : ৩৫.০১
মোট শিক্ষার্থী সংখ্যা -	৪৬৫৭	২০১৮ সালে সর্বমোট আয় (লক্ষ টাকায়):	৩২২৩৪৫৬৮৮
মোট ছাত্রী সংখ্যা -	৮৩২	নিজস্ব আয়-	৩১১৮৮৩০২২
স্নাতক পাস পর্যায়ে শিক্ষার্থী সংখ্যা-	-	অন্যান্য উৎস/ফান্ড হতে আয়-	১০৪৬২৬৬৬
স্নাতক সম্মান পর্যায়ে শিক্ষার্থী সংখ্যা-	৪৪৫৩	২০১৮ সালে সর্বমোট ব্যয় (লক্ষ টাকায়):	২৩৩০৮৭৫৭৯
স্নাতকোত্তর পর্যায়ে শিক্ষার্থী সংখ্যা-	২০৪	শিক্ষা খাত-	৬৪১৫৯৬৩৩
		গবেষণা খাত/ গবেষণা বৃত্তি	৬৭৫৩৭৯৩
		বেতন-ভাতা খাত-	১৪০১৩৬২৩০
মূলবিষয়ভিত্তিক শিক্ষার্থী পরিসংখ্যান :		পরিবহণ খাত-	৯৬৪৮৯৭
কলা ও মানবিক বিষয়ে-	২৩৮	বিদ্যুৎ খাত-	৫৯৬১১৩৩
সামাজিক বিজ্ঞান বিষয়ে-	-	অবকাঠামো উন্নয়ন ও রক্ষণাবেক্ষণ খাত	৪৪১৩৯৭৭
শিক্ষা বিষয়ে-	-	চিকিৎসা খাত-	২৫৪১০
বিজ্ঞান বিষয়ে-	-	অন্যান্য-	১০৬৭২৫০৬
ব্যবসায় প্রশাসন বিষয়ে-	৫২৪	প্রস্থাপনার পাঠোপকরণের বিবরণ :	
আইন বিষয়ে-	৩৪১	গ্রন্থাগার সামগ্রীর মোট মজুদ সংখ্যা-	১৯৫৮৭ বই, ১৬৫৬ সাময়িকী, ৩৩১৯
ফার্মেসি বিষয়ে-	১৭৯		অডিওভিজুয়াল সামগ্রী, ইলেকট্রনিক পুস্তক
কৃষি বিষয়ে-	-		ও সাময়িকী- ১কোটি ও ৫০ লক্ষ
প্রকৌশল ও কারিগরি বিষয়ে-	৩৩৭৫	২০১৮ সালে সঞ্চিত সংখ্যা (Acquisition)-	৫৩৫ বই, ১৪০ সাময়িকী, ৪১৫
অর্থনীতি বিষয়ে-	-		অডিও ভিজুয়াল সামগ্রী
ডিম্বিত্তিক উত্তীর্ণ পরীক্ষার্থীর সংখ্যা :		গবেষণা ও প্রকাশনা :	
স্নাতক (পাস)-	১	পরিচালিত গবেষণা প্রকল্পের সংখ্যা :	২১
স্নাতক (সম্মান) -	২৮১	বিদেশি সাময়িকীতে প্রকাশিত প্রবন্ধের সংখ্যা	৭৩
স্নাতক (কারিগরি ও প্রযুক্তি)-	৬৯৭	দেশি সাময়িকীতে প্রকাশিত প্রবন্ধের সংখ্যা	৬৩
স্নাতকোত্তর-	১৯৯	প্রকাশিত পিয়ার রিভিউকৃত সাময়িকীর সংখ্যা	-
স্নাতকোত্তর (কারিগরি ও প্রযুক্তি)-	-	অধ্যয়নরত সর্বমোট বিদেশি শিক্ষার্থীর পরিসংখ্যান :	-
শিক্ষার্থীপ্রতি ব্যয় (টাকায়): ২০এর ঘ	৫০০৫১	মোট শিক্ষার্থী সংখ্যা -	-
অনুযায়ী:		মোট ছাত্রী সংখ্যা -	-
বিশেষ অর্জন :		বিনা খরচে অধ্যয়নরত শিক্ষার্থীর পরিসংখ্যান :	-
		মুক্তিবোদ্ধার সন্তান-	১১৬
		দরিদ্র ও মেধাবী শিক্ষার্থী-	৬৩২

৩৪. শান্ত-মারিয়াম ইউনিভার্সিটি অব ক্রিয়েটিভ টেকনোলজি

প্রতিষ্ঠা সন: ২০০৩

বাড়ি-১, রোড-১৪, সেক্টর-১৩, উত্তরা, ঢাকা-১২৩০, ফোন: ৮৯১৮৯৩২, ০১৭১৩১০৯২৮৩, ফ্যাক্স: ৮৯১৫৩০৮
ওয়েবসাইট: www.smuct.edu.bd, ই-মেইল: info@smcut.edu.bd

বিশ্ববিদ্যালয়ের উল্লেখযোগ্য তথ্য :

নিজস্ব জমির পরিমাণ-	৫৬৬ শতাংশ
ভৌত অবকাঠামোর পরিমাপ -	
(ক) নিজস্ব-	৭৩,৪৯৫ বর্গফুট
(খ) ভাড়াকৃত -	২,০০,৫০০ বর্গফুট
ছাত্রাবাস-	২ টি
মোট অনুশদ সংখ্যা -	৩ টি
মোট বিভাগ সংখ্যা -	১৮ টি
মোট কোর্সের/প্রোগ্রামএর সংখ্যা-	৩৩ টি
মোট ইনস্টিটিউট সংখ্যা -	

২০১৮ সালে ভর্তিকৃত শিক্ষার্থী পরিসংখ্যান :

মোট আসন সংখ্যা -	৬৪৪০ জন
ভর্তিকৃত শিক্ষার্থীর সংখ্যা -	২১১৭ জন
মোট ছাত্রী সংখ্যা -	৯০৪ জন

অধ্যয়নরত সর্বমোট শিক্ষার্থী পরিসংখ্যান :

মোট শিক্ষার্থী সংখ্যা -	৪৫৪২ জন
মোট ছাত্রী সংখ্যা -	১৮৯২ জন
স্নাতক পাস পর্যায়ে শিক্ষার্থী সংখ্যা-	
স্নাতক সম্মান পর্যায়ে শিক্ষার্থী সংখ্যা-	৩৯৮১ জন
স্নাতকোত্তর পর্যায়ে শিক্ষার্থী সংখ্যা-	৫৭১ জন

মূলবিষয়ভিত্তিক শিক্ষার্থী পরিসংখ্যান :

কলা ও মানবিক বিষয়ে-	২৮৩২ জন
সামাজিক বিজ্ঞান বিষয়ে (অর্থনীতি ব্যতীত)-	১৮৪ জন
শিক্ষা বিষয়ে-	
বিজ্ঞান বিষয়ে-	৩৫৫ জন
ব্যবসায় প্রশাসন বিষয়ে-	৯৪৩ জন
আইন বিষয়ে-	১৪৪ জন
ফার্মেসি বিষয়ে-	
কৃষি বিষয়ে-	
প্রকৌশল ও কারিগরি বিষয়ে-	৫৫ জন
অর্থনীতি বিষয়ে-	

ডিম্বিভিত্তিক উত্তীর্ণ পরীক্ষার্থীর সংখ্যা :

স্নাতক (পাস)-	
স্নাতক (সম্মান)-	২৫৬ জন
স্নাতক (কারিগরি ও প্রযুক্তি) -	৬৭৪ জন
স্নাতকোত্তর-	১৯৫ জন
স্নাতকোত্তর (কারিগরি ও প্রযুক্তি)-	২২৮ জন
শিক্ষার্থীপ্রতি ব্যয় (টাকায়):	৮৫৮০৩/-
বিশেষ অর্জন :	

শিক্ষক পরিসংখ্যান :

মোট শিক্ষক সংখ্যা -	২০৪ জন
মোট মহিলা শিক্ষক সংখ্যা -	৭৩ জন
খণ্ডকালীন /চুক্তিভিত্তিক/এডহক শিক্ষক সংখ্যা -	৩১ জন
পিএইচডি/সমমান ডিগ্রি শিক্ষক সংখ্যা -	২১ জন
প্রফেসর-	১২ জন
এসোসিয়েট প্রফেসর-	২০ জন
এসিস্ট্যান্ট প্রফেসর -	৬৫ জন
লেকচারার -	৯৮ জন

কর্মকর্তা ও কর্মচারীদের পরিসংখ্যান :

কর্মকর্তার সংখ্যা -	৭৬ জন
কর্মচারীর সংখ্যা -	২৫০ জন
শিক্ষক-শিক্ষার্থী অনুপাত -	১:২২
কর্মকর্তা ও কর্মচারী-শিক্ষার্থী অনুপাত-	১:১৪

২০১৮ সালে সর্বমোট আয় (লক্ষ টাকায়):

নিজস্ব আয়-	৩৯৯৮৯৬২৯০/-
বিদেশি ও অন্যান্য উৎস/ফান্ড হতে আয়-	
২০১৮ সালে সর্বমোট ব্যয় (লক্ষ টাকায়):	
শিক্ষা খাত-	৭৫৯৭১৮৩৭/-
গবেষণা খাত	৭৫৪৩৩২০/-
বেতন-ভাতা খাত-	১৮৯৭৮৭৮২৮/-
গবেষণা বৃত্তি	১৫১১২৬/-
পরিবহণ খাত-	১৭৮৫৫৯৬/-
বিদ্যুৎ খাত-	১০৬৩৫০৫৭/-
অবকাঠামো উন্নয়ন ও রক্ষণাবেক্ষণ খাত	৯৯৯৩৬৫৭৬/-
চিকিৎসা খাত-	৫০৯০৮/-
অন্যান্য-	২৫১৩৭৫/-

গ্রন্থাগারে পাঠোপকরণের বিবরণ :

গ্রন্থাগার সামগ্রীর মোট মজুদ সংখ্যা-	১৬৫৫২
২০১৮ সালে সংগ্রহীত সংখ্যা (Acquistion)-	

গবেষণা ও প্রকাশনা :

পরিচালিত গবেষণা প্রকল্পের সংখ্যা :	২
বিদেশি সাময়িকীতে প্রকাশিত প্রবন্ধের সংখ্যা	
দেশি সাময়িকীতে প্রকাশিত প্রবন্ধের সংখ্যা	
প্রকাশিত পিয়ার রিভিউকৃত সাময়িকীর সংখ্যা	১
অধ্যয়নরত সর্বমোট বিদেশি শিক্ষার্থীর পরিসংখ্যান :	
মোট শিক্ষার্থী সংখ্যা -	
মোট ছাত্রী সংখ্যা -	
বিনা খরচে অধ্যয়নরত শিক্ষার্থীর পরিসংখ্যান :	
মুক্তিযোদ্ধার সন্তান-	৭০
দরিদ্র ও মেধাবী শিক্ষার্থী-	৩৯

৩৫. দি মিলেনিয়াম ইউনিভার্সিটি

প্রতিষ্ঠা সন: ২০০৩

মোমেনবাগ, রাজারবাগ, ঢাকা-১২১৭, ফোন: ৯৩৬০৮৩৬, ০১৭১১১৩৭৬৭৪, ফ্যাক্স: ৯৩৩১৫৮৯

ওয়েবসাইট: www.themillenniumuniversity.edu.bd, ই-মেইল: info@themillenniumuniversity.edu.bd

বিশ্ববিদ্যালয়ের উল্লেখযোগ্য তথ্য :

নিজস্ব জমির পরিমাপ-	প্রায় ১(এক) একর।	শিক্ষক পরিসংখ্যান :	
ভৌত অবকাঠামোর পরিমাপ-	২২,৭২৩ বর্গফুট	মোট শিক্ষক সংখ্যা -	৪৫
(ক) নিজস্ব-	২২,৭২৩ বর্গফুট	মোট মহিলা শিক্ষক সংখ্যা -	১৬
(খ) ভাড়াকৃত-	প্রযোজ্য নয়	খণ্ডকালীন /চুক্তিভিত্তিক/এডহক শিক্ষক সংখ্যা -	১৩
ছাত্রাবাস-	নাই	পিএইচডি/সমমান ডিগ্রি শিক্ষক সংখ্যা -	৪
মোট অনুষদ সংখ্যা -	৪	প্রফেসর-	৪
মোট বিভাগ সংখ্যা -	৫	এসোপিয়েট প্রফেসর-	২
মোট কোর্সের/প্রোগ্রামের সংখ্যা-	১১	এসিস্ট্যান্ট প্রফেসর-	৪
মোট ইনস্টিটিউট সংখ্যা -	-	লেকচারার-	৩৫
২০১৮ সালে ভর্তিকৃত শিক্ষার্থী পরিসংখ্যান :		কর্মকর্তা ও কর্মচারীদের পরিসংখ্যান :	
মোট আসন সংখ্যা -	১২৭৫	কর্মকর্তার সংখ্যা-	১৫
ভর্তিকৃত শিক্ষার্থীর সংখ্যা -	১৪১	কর্মচারীর সংখ্যা-	৮
মোট ছাত্রী সংখ্যা -	৪৫	শিক্ষক-শিক্ষার্থী অনুপাত-	১:১৮
অধ্যয়নরত সর্বমোট শিক্ষার্থী পরিসংখ্যান :		কর্মকর্তা ও কর্মচারী-শিক্ষার্থী অনুপাত-	১:৫৩; ১:৯৯
মোট শিক্ষার্থী সংখ্যা -	৭৯৬	২০১৮ সালে সর্বমোট আয় (লক্ষ টাকায়):	২,১১.৫৪
মোট ছাত্রী সংখ্যা -	২৮৫	নিজস্ব আয়-	২,১১.৫৪
স্নাতক পাস পর্যায়ে শিক্ষার্থী সংখ্যা-	০০	বিদেশি ও অন্যান্য উৎস/ফান্ড হতে আয়-	
স্নাতক সম্মান পর্যায়ে শিক্ষার্থী সংখ্যা-	৬০৪	২০১৮ সালে সর্বমোট ব্যয় (লক্ষ টাকায়):	২,২৪.২৩
স্নাতকোত্তর পর্যায়ে শিক্ষার্থী সংখ্যা-	১৯২	শিক্ষা	৪.০৭
মূলবিষয়ভিত্তিক শিক্ষার্থী পরিসংখ্যান :		গবেষণা	০.৭৯
কলা ও মানবিক বিষয়ে-	১২৭	বেতন ভাতা	১,৭৭.৮১
সামাজিক বিজ্ঞান বিষয়ে (অর্থনীতিসহ)-	-	গবেষণা বৃত্তি	-
শিক্ষা বিষয়ে-	-	পরিবহণ	৩.১৫
বিজ্ঞান বিষয়ে-	-	বিদ্যুৎ	৬.৬৭
ব্যবসায় প্রশাসন বিষয়ে-	৪৩৬	অবকাঠামোগত উন্নয়ন ও রক্ষণাবেক্ষণ	৩০.৩০
আইন বিষয়ে-	১৩১	চিকিৎসা	১.৪৩
ফার্মেসি বিষয়ে-	-	অন্যান্য-	-
কৃষি বিষয়ে-	-	গ্রন্থাগারে পাঠোপকরণের বিবরণ :	-
প্রকৌশল ও কারিগরি বিষয়ে-	১০২	গ্রন্থাগার সামগ্রীর মোট মজুদ সংখ্যা-	১১,১৪২
অর্থনীতি বিষয়ে-	-	২০১৮ সালে সংগৃহীত সংখ্যা (Acquisition)-	৭৬০
ডিগ্রিভিত্তিক উত্তীর্ণ পরীক্ষার্থীর সংখ্যা:	-	গবেষণা ও প্রকাশনা :	
স্নাতক (পাস)-	০০	পরিচালিত গবেষণা প্রকল্পের সংখ্যা :	
স্নাতক (সম্মান)-	৬৯	বিদেশি সাময়িকীতে প্রকাশিত প্রবন্ধের সংখ্যা	
স্নাতক (কারিগরি ও প্রযুক্তি)-	-	দেশি সাময়িকীতে প্রকাশিত প্রবন্ধের সংখ্যা	
স্নাতকোত্তর-	৬০	প্রকাশিত পিয়ার রিভিউকৃত সাময়িকীর সংখ্যা	
স্নাতকোত্তর (কারিগরি ও প্রযুক্তি)-	-	অধ্যয়নরত সর্বমোট বিদেশি শিক্ষার্থীর পরিসংখ্যান :	প্রযোজ্য নয়
শিক্ষার্থীপ্রতি ব্যয় (টাকায়) ২০এর ঘ অনুযায়ী:	২৪,৩৬৩ টাকা	মোট শিক্ষার্থী সংখ্যা -	
বিশেষ অর্জন : শুরু থেকেই নিজস্ব জমি ও ভৌত অবকাঠামোতে শিক্ষা কার্যক্রম চলছে।		মোট ছাত্রী সংখ্যা -	
		বিনা খরচে অধ্যয়নরত শিক্ষার্থীর পরিসংখ্যান :	
		মুক্তিযোদ্ধার সন্তান-	
		দরিদ্র ও মেধাবী শিক্ষার্থী-	৩০

৩৬. ইস্টার্ন ইউনিভার্সিটি

প্রতিষ্ঠা সন: ২০০৩

বাড়ি # ১৫/২, রোড # ৩, ধানমন্ডি আ.এ, ঢাকা-১২০৫, ফোন: ৯৬৭৬০৩১-৫, ০১৭৮৮৭৮৭০৪৪, ফ্যাক্স: ৯৬৭৫৯৮১

ওয়েবসাইট: www.easternuni.edu.bd, ই-মেইল: info@easternuni.edu.bd

বিশ্ববিদ্যালয়ের উল্লেখযোগ্য তথ্য :

নিজস্ব জমির পরিমাণ-	১৩ বিঘা ১৫কাঠা	শিক্ষক পরিসংখ্যান :	
ভৌত অবকাঠামোর পরিমাণ-	২,০১,৪৯৬ বর্গফুট	মোট শিক্ষক সংখ্যা -	২১৬
(ক) নিজস্ব-	১,২৭,৫০০ বর্গফুট	মোট মহিলা শিক্ষক সংখ্যা -	৭০
(খ) ভাড়াকৃত-	৭৩,৯৯৬ বর্গফুট	খণ্ডকালীন /চুক্তিভিত্তিক/এডহক শিক্ষক সংখ্যা -	৬৬
ছাত্রাবাস-		পিএইচডি/সমমান ডিগ্রি শিক্ষক সংখ্যা -	৫১
মোট অনুঘদ সংখ্যা -	৪	প্রফেসর-	৩২
মোট বিভাগ সংখ্যা -	৫	এসোসিয়েট প্রফেসর-	২২
মোট কোর্সের/প্রোগ্রামএর সংখ্যা-	১০	এসিস্ট্যান্ট প্রফেসর-	৫৪
মোট ইনস্টিটিউট সংখ্যা -		লেকচারার-	৯০
২০১৮ সালে ভর্তিকৃত শিক্ষার্থী পরিসংখ্যান :		কর্মকর্তা ও কর্মচারীদের পরিসংখ্যান :	
মোট আসন সংখ্যা -		কর্মকর্তার সংখ্যা-	৯৬
ভর্তিকৃত শিক্ষার্থীর সংখ্যা -	১৪২০	কর্মচারীর সংখ্যা-	৬০
মোট ছাত্রী সংখ্যা -	৪৩০	শিক্ষক-শিক্ষার্থী অনুপাত-	১:১৬
		কর্মকর্তা ও কর্মচারী-শিক্ষার্থী অনুপাত-	১:২২
অধ্যয়নরত সর্বমোট শিক্ষার্থী পরিসংখ্যান :		২০১৮ সালে সর্বমোট আয় (লক্ষ টাকায়):	৪,৪৯২.৭৩
মোট শিক্ষার্থী সংখ্যা -	৩৪৭৩	নিজস্ব আয়-	২,৯৯২.৭৩
মোট ছাত্রী সংখ্যা -	১১৫৪	বিদেশি ও অন্যান্য উৎস/ফান্ড হতে আয়-	১,৫০০.০
স্নাতক পাস পর্যায়ে শিক্ষার্থী সংখ্যা-		২০১৮ সালে সর্বমোট ব্যয় (লক্ষ টাকায়):	৪,৫৯৫.৬৩
স্নাতক সম্মান পর্যায়ে শিক্ষার্থী সংখ্যা-		শিক্ষা খাত-	১,৩২৪.৬৭
স্নাতকোত্তর পর্যায়ে শিক্ষার্থী সংখ্যা-		গবেষণা খাত	১.২৫
		বেতন-ভাতা খাত-	৩৩৫.৮৭
মূলবিষয়ভিত্তিকশিক্ষার্থী পরিসংখ্যান :		গবেষণা বৃত্তি	
কলা ও মানবিক বিষয়ে-	৩২০	পরিবহণ খাত-	০.৭৫
সামাজিক বিজ্ঞান বিষয়ে (অর্থনীতি ব্যতীত)-		বিদ্যুৎ খাত-	১০৪.৫৭
শিক্ষা বিষয়ে-		অবকাঠামো উন্নয়ন ও রক্ষণাবেক্ষণ খাত	১,৯০১.৯০
বিজ্ঞান বিষয়ে-		চিকিৎসা খাত-	৬.৬৩
ব্যবসায় প্রশাসন বিষয়ে-	১০৪৫	অন্যান্য-	৯১৯
আইন বিষয়ে-	৯২৫	গ্রন্থাগারে পাঠোপকরণের বিবরণ :	
ফার্মেসি বিষয়ে-		গ্রন্থাগার সামগ্রীর মোট মজুদ সংখ্যা-	১৮৯৭৪
কৃষি বিষয়ে-		২০১৮ সালে সংগ্রহীত সংখ্যা (Acquisition)-	৬৭৮
প্রকৌশল ও কারিগরি বিষয়ে-	১১৮৩	গবেষণা ও প্রকাশনা :	
অর্থনীতি বিষয়ে-		পরিচালিত গবেষণা প্রকল্পের সংখ্যা :	০১
ডিগ্রিভিত্তিক উত্তীর্ণ পরীক্ষার্থীর সংখ্যা:		বিদেশি সাময়িকীতে প্রকাশিত প্রবন্ধের সংখ্যা	০৭
স্নাতক (পাস)-		দেশি সাময়িকীতে প্রকাশিত প্রবন্ধের সংখ্যা	১৫
স্নাতক (সম্মান)-	৪৪১	প্রকাশিত পিয়ার রিভিউকৃত সাময়িকীর সংখ্যা	০১
স্নাতক (কারিগরি ও প্রযুক্তি)-	১৩৪	অধ্যয়নরত সর্বমোট বিদেশি শিক্ষার্থীর পরিসংখ্যান :	
স্নাতকোত্তর-	৪৩১	মোট শিক্ষার্থী সংখ্যা -	১৫
স্নাতকোত্তর (কারিগরি ও প্রযুক্তি)-		মোট ছাত্রী সংখ্যা -	০১
শিক্ষার্থীপ্রতি ব্যয় (টাকায়) ২০এর ঘ অনুযায়ী:	৭৭,৫৩৪/-	বিনা খরচে অধ্যয়নরত শিক্ষার্থীর পরিসংখ্যান :	
বিশেষ অর্জন :	ফিলিপ সি জেসাপ ইন্টারন্যাশনাল ল মুট কোর্ট প্রতিযোগিতায় ৫৮তম স্থান দখল	মুক্তিযোদ্ধার সন্তান-	১২৭
		দরিদ্র ও মেধাবী শিক্ষার্থী-	১৬
		(এছাড়াও ১,৬১,৪২,৯১৫/- টাকা ওয়েভার প্রদান করা হয়)	

৩৭. মেট্রোপলিটন ইউনিভার্সিটি

প্রতিষ্ঠা সন: ২০০৩

আল-হামরা (৭ম তলা), জিন্দাবাজার, সিলেট-৩১০০, ফোন: ০৮২১-৭১৩০৭৭-৭৮, ০১৭১১৯২৯৯৫৫, ফ্যাক্স: ০৮২১-৭১৩৩০৪

ওয়েবসাইট: www.metrouni.edu.bd, ই-মেইল: info@metrouni.edu.bd

বিশ্ববিদ্যালয়ের উল্লেখযোগ্য তথ্য :

নিজস্ব জমির পরিমাণ-	৭.৪০৯১ একর	শিক্ষক পরিসংখ্যান :	
ভৌত অবকাঠামোর পরিমাণ-		মোট শিক্ষক সংখ্যা -	১১২
(ক) নিজস্ব-	৭২০০ বর্গফুট	মোট মহিলা শিক্ষক সংখ্যা -	২৭
(খ) ভাড়াকৃত-	২৮,৪৯৭ বর্গফুট	খণ্ডকালীন/চুক্তিভিত্তিক/এডহক শিক্ষক সংখ্যা -	১৮
ছাত্রাবাস-		পিএইচডি/সমমান ডিগ্রি শিক্ষক সংখ্যা -	১৬
মোট অনুষদ সংখ্যা -	০৪	প্রফেসর-	১৩
মোট বিভাগ সংখ্যা -	০৬	এসোসিয়েট প্রফেসর-	০৩
মোট কোর্সের/প্রোগ্রামের সংখ্যা-	১৩	এসিস্ট্যান্ট প্রফেসর-	৩১
মোট ইনস্টিটিউট সংখ্যা -	০১	লেকচারার-	৬৪
২০১৮ সালে ভর্তিকৃত শিক্ষার্থী পরিসংখ্যান :		কর্মকর্তা ও কর্মচারীদের পরিসংখ্যান :	
মোট আসন সংখ্যা -	৩৭৩০	কর্মকর্তার সংখ্যা-	৩৫
ভর্তিকৃত শিক্ষার্থীর সংখ্যা -	৭০৬	কর্মচারীর সংখ্যা-	২৭
মোট ছাত্রী সংখ্যা -	৩১৯	শিক্ষক-শিক্ষার্থী অনুপাত-	১:১৭
		কর্মকর্তা ও কর্মচারী-শিক্ষার্থী অনুপাত-	১:৩৫
অধ্যয়নরত সর্বমোট শিক্ষার্থী পরিসংখ্যান :	২১৬২	২০১৮ সালে সর্বমোট আয় (লক্ষ টাকায়):	২৩,৩৪,১৯,৪৮৩
মোট শিক্ষার্থী সংখ্যা -	৮৯৪	নিজস্ব আয়-	২৪,১১,৩৩৫
মোট ছাত্রী সংখ্যা -		বিদেশি ও অন্যান্য উৎস/ফান্ড হতে আয়-	
স্নাতক পাস পর্যায়ে শিক্ষার্থী সংখ্যা-		২০১৮ সালে সর্বমোট ব্যয় (লক্ষ টাকায়):	২১,৯০,৬৯,৭৬৫
স্নাতক সম্মান পর্যায়ে শিক্ষার্থী সংখ্যা-	২০০৪	শিক্ষা খাত-	৬,০৯,০৫,৬২২
স্নাতকোত্তর পর্যায়ে শিক্ষার্থী সংখ্যা-	১৫৮	গবেষণা খাত	৩৫,১৮,৭০২
		বেতন-ভাতা খাত-	৭,২৫,০৬,০১৮
মূলবিষয়ভিত্তিক শিক্ষার্থী পরিসংখ্যান :		গবেষণা বৃত্তি	২,৪৫,০০০
কলা ও মানবিক বিষয়ে-	৩৩০	পরিবহণ খাত-	৮,২০,৪০৪
সামাজিক বিজ্ঞান বিষয়ে (অর্থনীতি ব্যতীত)-		বিন্দুৎ খাত-	৪০,৫৮,৯০৬
শিক্ষা বিষয়ে-		অবকাঠামো উন্নয়ন ও রক্ষণাবেক্ষণ খাত	৫,৮০,৬৯,৮৭৩
বিজ্ঞান বিষয়ে-	৭১৮	চিকিৎসা খাত-	৩,৭২,২৩৭
ব্যবসায় প্রশাসন বিষয়ে-	৬০৬	অন্যান্য-	১,৮৫,৭৩,০০৪
আইন বিষয়ে-	২৯৪	গ্রন্থাগারে পাঠোপকরণের বিবরণ :	
ফার্মেসি বিষয়ে-		গ্রন্থাগার সামগ্রীর মোট মজুদ সংখ্যা-	৮৬৪৬
কৃষি বিষয়ে-		২০১৮ সালে সংগ্রহীত সংখ্যা (Acquisition)-	১৩৩
প্রকৌশল ও কারিগরি বিষয়ে-	১৭৪	গবেষণা ও প্রকাশনা :	
অর্থনীতি বিষয়ে-	৪০	পরিচালিত গবেষণা প্রকল্পের সংখ্যা :	
ডিগ্রিভিত্তিক উত্তীর্ণ পরীক্ষার্থীর সংখ্যা:		বিদেশি সাময়িকীতে প্রকাশিত প্রবন্ধের সংখ্যা	
স্নাতক (পাস)-		দেশি সাময়িকীতে প্রকাশিত প্রবন্ধের সংখ্যা	
স্নাতক (সম্মান)-	৪৪৮	প্রকাশিত পিয়ার রিভিউকৃত সাময়িকীর সংখ্যা	৩৫
স্নাতক (কারিগরি ও প্রযুক্তি)-	১৭৭	অধ্যয়নরত সর্বমোট বিদেশি শিক্ষার্থীর পরিসংখ্যান :	
স্নাতকোত্তর-	২০৬	মোট শিক্ষার্থী সংখ্যা -	
স্নাতকোত্তর (কারিগরি ও প্রযুক্তি)-	০২	মোট ছাত্রী সংখ্যা -	
শিক্ষার্থীপ্রতি ব্যয় (টাকায়) ২০এর ঘ অনুযায়ী:	৭৪,৪৬৮	বিনা খরচে অধ্যয়নরত শিক্ষার্থীর পরিসংখ্যান :	
বিশেষ অর্জন :		মুক্তিযোদ্ধার সন্তান-	২৩
		দরিদ্র ও মেধাবী শিক্ষার্থী-	৩৭

- ইউনিভার্সিটির স্থায়ী ক্যাম্পাসে পাঠদান কার্যক্রম শুরু।
- EEE বিভাগের ছাত্র-ছাত্রীরা তৈরি করলো পক্ষাঘাতগ্রস্তদের উপযোগী ইলেকট্রিক হুইল চেয়ার।
- উইন্টার স্ম্যাশে চ্যাম্পিয়ন মেট্রোপলিটন ইউনিভার্সিটি।
- ভারতে সার্কমুটে মেট্রোপলিটন ইউনিভার্সিটির ২য় স্থান অর্জন এবং শিক্ষার্থী তামান্নার বেস্ট 'স্পিকার' নির্বাচন।
- বিশ্ববিদ্যালয়ের স্থায়ী ক্যাম্পাসে ৩য় সমাবর্তন সম্পন্ন।
- BIBM আয়োজিত ৭ম বার্ষিক ব্যারকিং সম্মেলন-২০১৮ এ শিক্ষকদের গবেষণাপত্র শ্রেষ্ঠ ছ'য়ে স্থান পেয়েছে।
- Atcoder রেটিং অ্যালাগোরিদমের ভিত্তিতে ৩০টি ন্যাশনাল লেভেল প্রোগ্রামিং কন্টেস্টে বর্তমান বিশ্ববিদ্যালয় সমূহের মধ্যে ২৬তম অবস্থানে মেট্রোপলিটন ইউনিভার্সিটি।
- প্রধানমন্ত্রী কার্যালয়ের অধীনস্থ 'a2i' এর ইনোভ-এ থন ২০১৮ এর মূলপর্বে ইউনিভার্সিটির EEE বিভাগের শিক্ষকের উদ্ভাবনী প্রকল্প নির্বাচিত। বাংলাদেশ স্কাউটস এর সিলেট বিভাগীয় পর্যায়ে 'প্রতিভা অন্বেষণে' ১ম স্থান অর্জন করে ইউনিভার্সিটির রোভার স্কাউটের সদস্য। এছাড়াও বিস্তারিত তথ্য সংযুক্তিতে দেয়া হয়েছে।

৩৮. উত্তরা ইউনিভার্সিটি

প্রতিষ্ঠা সন: ২০০৩

বাড়ি- ৪, রোড- ১৫, সেক্টর-৬, উত্তরা মডেল টাউন, ঢাকা-১২৩০, ফোন: ৫৮৯৫৫৭৯৪, ৫৮৯৫১১১৬, ০১৭১৫৩৩২৯০৫

ফ্যাক্স: ৫৮৯৫২০৪৭, ওয়েবসাইট: www.uttarauniversity.edu.bd, ই-মেইল: info@uttarauniversity.edu.bd

বিশ্ববিদ্যালয়ের উল্লেখযোগ্য তথ্য

নিজস্ব জমির পরিমাণ -	২৪৪.৩২ শতাংশ
ভৌত অবকাঠামোর পরিমাণ-	---
ক) নিজস্ব -	৫৬,৩০০ বর্গফুট
খ) ভাড়াকৃত -	১,১৮,০৯৪ বর্গফুট
ছাত্রাবাস -	০১ টি
মোট অনুশদ সংখ্যা -	০৫ টি
মোট বিভাগ সংখ্যা -	১৪ টি
মোট কোর্সের/প্রোগ্রামের সংখ্যা -	৩৫ টি
মোট ইনস্টিটিউট সংখ্যা -	---
---	---

২০১৮ সালে ভর্তিকৃত শিক্ষার্থীর পরিসংখ্যান :

মোট আসন সংখ্যা -	৯০০০ টি
ভর্তিকৃত শিক্ষার্থীর সংখ্যা -	৩১৮৯ জন
মোট ছাত্রী সংখ্যা -	৮৬৯ জন
অধ্যয়নরত সর্বমোট শিক্ষার্থীর পরিসংখ্যান :	
মোট শিক্ষার্থী সংখ্যা -	৮৭৮৫ জন
মোট ছাত্রী সংখ্যা -	২২৫৩ জন
স্নাতক পাস পর্যায়ে শিক্ষার্থী সংখ্যা -	---
স্নাতক সম্মান পর্যায়ে শিক্ষার্থী সংখ্যা -	৭১৯১ জন
স্নাতকোত্তর পর্যায়ে শিক্ষার্থী সংখ্যা -	১৩৯৪ জন
অন্যান্য পর্যায়ে শিক্ষার্থী সংখ্যা -	২০০ জন
-----	-----

মূল বিষয়ভিত্তিক শিক্ষার্থীর পরিসংখ্যান :

কলা ও মানবিক বিষয়ে -	১৫০১ জন
সামাজিক বিজ্ঞান বিষয়ে -	-----
শিক্ষা ও শারীরিক শিক্ষা বিষয়ে -	২৪৪ জন
বিজ্ঞান বিষয়ে -	৬৮৯ জন
ব্যাবসায় প্রশাসন বিষয়ে -	১৬১০ জন
আইন বিষয়ে -	৭৪৪ জন
ফার্মেসি বিষয়ে -	-----
কৃষি বিষয়ে -	-----
প্রকৌশল ও কারিগরি বিষয়ে -	৩৯৯৭ জন
অর্থনীতি বিষয়ে -	-----

ডিগ্রিভিত্তিক উর্দূর্ণ পরীক্ষার্থীর সংখ্যা :

স্নাতক (পাস) -	-----
স্নাতক (সম্মান) -	৮৩২ জন
স্নাতক সম্মান (কারিগরি ও প্রযুক্তি) -	৭৮৪ জন
স্নাতকোত্তর -	১১০৯ জন
স্নাতকোত্তর (কারিগরি ও প্রযুক্তি) -	১৫ জন
অন্যান্য-	২৬৩ জন
শিক্ষার্থী প্রতি ব্যয় (টাকায়) :	৫১,২৮২/=

বিশেষ অর্জন :

শিক্ষক পরিসংখ্যান

মোট শিক্ষক সংখ্যা -	২৭৯ জন
মোট মাহিলা শিক্ষক সংখ্যা -	৫৬ জন
খন্ডকালীন/চুক্তিভিত্তিক/ এডহক শিক্ষক সংখ্যা -	৭২ জন
পিএইচডি/সমমান ডিগ্রি শিক্ষক সংখ্যা -	৪৮ জন
প্রফেসর -	৩৩ জন
এসোসিয়েট প্রফেসর -	২৩ জন
এসিস্ট্যান্ট প্রফেসর -	৬৭ জন
লেকচারার -	১৫৬ জন
---	---

কর্মকর্তা কর্মচারীদের পরিসংখ্যান :

কর্মকর্তার সংখ্যা -	৮১ জন
কর্মচারীর সংখ্যা -	১৭৫ জন
শিক্ষক-শিক্ষার্থী অনুপাত -	১ : ৩১
কর্মকর্তা ও কর্মচারী-শিক্ষার্থী অনুপাত -	১ : ৩৪
২০১৮ সালে সর্বমোট আয় (লক্ষ টাকায়) :	৪৬,২০,৫৫,৪৪২/=
নিজস্ব আয় (শিক্ষার্থীদের থেকে প্রাপ্ত)	৪৫,৯১,৭১,১৭৬/=
অন্যান্য উৎস/ফান্ড হতে আয় -	২৮,৮৪,২৬৬/=
২০১৮ সালে সর্বমোট ব্যয় (লক্ষ টাকায়) :	৫০,০৩,৩৩,১১১/=
শিক্ষা খাত -	৪,৪৯,১৬,৫২৫/=
গবেষণা খাত -	৭৩,৪৪,৬৫১/=
বেতন ভাতা খাত -	২৫,৪৮,৩৮,৩০৫/=
গবেষণা বৃত্তি -	৭,৮৫,৬০০/=
পরিবহণ খাত -	১৩,৩৪,০১৩/=
বিদ্যুৎ খাত -	৭০,১৩,৪৩৬/=
অবকাঠামো উন্নয়ন ও রক্ষণাবেক্ষণ খাত -	৪,৪২,১৮,৯৩২/=
চিকিৎসা খাত -	১২,৬৮,০৪৪/=
অন্যান্য -	১৩,৮৬,১৩,৬০৫/=

গ্রন্থাগারে পাঠোপকরণের বিবরণ :

গ্রন্থাগার সামগ্রীর মোট মজুদ সংখ্যা -	৩৯৩৫৪ টি
২০১৮ সালে সংগৃহীত সংখ্যা -	২২৪৫ টি
-----	-----

গবেষণা ও প্রকাশনা :

পরিচালিত গবেষণা প্রকল্পের সংখ্যা	০৪ টি
বিদেশি সাময়িকীতে প্রকাশিত প্রবন্ধের সংখ্যা	২৮ টি
দেশি সাময়িকীতে প্রকাশিত প্রবন্ধের সংখ্যা	০৭ টি
প্রকাশিত পিয়ার রিভিউকৃত সাময়িকীর সংখ্যা	১১ টি
-----	-----

অধ্যয়নরত সর্বমোট বিদেশি শিক্ষার্থীর পরিসংখ্যান :

মোট শিক্ষার্থী সংখ্যা -	০৪ জন
মোট ছাত্রী সংখ্যা -	০৪ জন
বিনা খরচে অধ্যয়নরত শিক্ষার্থীর পরিসংখ্যান :	-----
মুক্তিযোদ্ধার সন্তান -	১৮৯ জন
দরিদ্র ও মেধাবী শিক্ষার্থী -	-----

MOU: Emporia State University, Admissions MU 105, 1 Kellogg Cir, Emporia, KS 66801, USA

MOU: Sri Sairam Institute of Management, Sri Sairam Engineering College, Chennai, Tamilnadu, India

৩৯. ইউনাইটেড ইন্টারন্যাশনাল ইউনিভার্সিটি

প্রতিষ্ঠা সন: ২০০৩

ইউনাইটেড সিটি, সাতারকুল, বাড্ডা, ঢাকা, ফোন: ০১৯১৪০০১৪৬৬, ফ্যাক্স: ৯১১৮১৭০, ৮১৫৬৯১১

ওয়েবসাইট: www.uui.ac.bd, ই-মেইল: info@uui.ac.bd

বিশ্ববিদ্যালয়ের উল্লেখযোগ্য তথ্য :

নিজস্ব জমির পরিমাণ-	৮.২৫ একর
ভৌত অবকাঠামোর পরিমাণ-	৩৮৭১৯৭ বর্গফুট
(ক) নিজস্ব-	প্রয়োজ্য নয়
(খ) ভাড়াকৃত-	-
ছাত্রাবাস-	-
মোট অনুঘদ সংখ্যা -	২ টি
মোট বিভাগ সংখ্যা -	৩ টি
মোট কোর্সের/প্রোগ্রামের সংখ্যা-	১৪ টি
মোট ইনস্টিটিউট সংখ্যা -	-
২০১৮ সালে ভর্তিকৃত শিক্ষার্থী পরিসংখ্যান:	
মোট আসন সংখ্যা -	৪১৪০ টি
ভর্তিকৃত শিক্ষার্থীর সংখ্যা -	১৪১৯ জন
মোট ছাত্রী সংখ্যা -	৪৩৮ জন

অধ্যয়নরত সর্বমোট শিক্ষার্থী পরিসংখ্যান :

মোট শিক্ষার্থী সংখ্যা -	৫৫৬৫ জন
মোট ছাত্রী সংখ্যা -	২১২২ জন
স্নাতক পাস পর্যায়ে শিক্ষার্থী সংখ্যা-	-
স্নাতক সম্মান পর্যায়ে শিক্ষার্থী সংখ্যা-	৫০০৭ জন
স্নাতকোত্তর পর্যায়ে শিক্ষার্থী সংখ্যা-	৫৫৮ জন

মূলবিষয়ভিত্তিক শিক্ষার্থী পরিসংখ্যান :

কলা ও মানবিক বিষয়ে-	-
সামাজিক বিজ্ঞান বিষয়ে-	-
শিক্ষা বিষয়ে-	-
বিজ্ঞান বিষয়ে-	-
ব্যবসায় প্রশাসন বিষয়ে-	২৭৬৭ জন
আইন বিষয়ে-	-
ফার্মেসি বিষয়ে-	-
কৃষি বিষয়ে-	-
প্রকৌশল ও কারিগরি বিষয়ে-	২৬৪৩ জন
অর্থনীতি বিষয়ে-	১৫৫ জন

ডিগ্রিভিত্তিক উত্তীর্ণ পরীক্ষার্থীর সংখ্যা :

স্নাতক (পাস)-	-
স্নাতক (সম্মান)-	৩৮৭ জন
স্নাতক (কারিগরি ও প্রযুক্তি)-	২৬৫ জন
স্নাতকোত্তর-	১৩৩ জন
স্নাতকোত্তর (কারিগরি ও প্রযুক্তি)-	৩২ জন
শিক্ষার্থীপ্রতি ব্যয় (টাকায়):	১,৩০,৭৪৮.০০ টাকা

বিশেষ অর্জন :

শিক্ষক পরিসংখ্যান :

মোট শিক্ষক সংখ্যা -	২৭৯ জন
মোট মহিলা শিক্ষক সংখ্যা -	৮৫ জন
খণ্ডকালীন /চুক্তিভিত্তিক/এডহক শিক্ষক সংখ্যা-	৭০ জন
পিএইচডি/সমমান ডিগ্রি শিক্ষক সংখ্যা -	৪৭ জন
প্রফেসর-	২৯ জন
এসোসিয়েট প্রফেসর-	২০ জন
এসিস্ট্যান্ট প্রফেসর-	৮৭ জন
লেকচারার-	১১৬ জন
কর্মকর্তা ও কর্মচারীদের পরিসংখ্যান :	
কর্মকর্তার সংখ্যা-	৭৬
কর্মচারীর সংখ্যা-	১১৫
শিক্ষক-শিক্ষার্থী অনুপাত-	১:২০
কর্মকর্তা ও কর্মচারী-শিক্ষার্থী অনুপাত-	১:২৯
২০১৮ সালে সর্বমোট আয় (লক্ষ টাকায়):	৮৮৮৮.৩৪৫
নিজস্ব আয়-	৮৬৩৬.৩৬০
বিদেশি ও অন্যান্য উৎস/ফান্ড হতে আয়-	২৫১.৯৮৫
২০১৮ সালে সর্বমোট ব্যয় (লক্ষ টাকায়):	১৮২৪১.৬৮১
শিক্ষা খাত-	১১১১.০৫৩
গবেষণা খাত (বিদেশি অনুদানসহ)	১৪৮.৬২৫
বেতন-ভাতা খাত-	৩৩৫৬.৭৫৪
গবেষণা বৃত্তি	২৪.৩০১
পরিবহণ খাত-	৪৫.৮৬২
বিদ্যুৎ খাত-	১৭.০৩৮
অবকাঠামো উন্নয়ন ও রক্ষণাবেক্ষণ খাত -	
চিকিৎসা খাত-	.৭৪৭
অন্যান্য-	২১৫৯.৮৮১
গ্রন্থাগারে পাঠোপকরণের বিবরণ :	
গ্রন্থাগার সামগ্রীর মোট মজুদ সংখ্যা-	২২০৩৫ টি
২০১৮ সালে সংগ্রহীত সংখ্যা (Acquisition)-	৮০৮ টি
গবেষণা ও প্রকাশনা :	
পরিচালিত গবেষণা প্রকল্পের সংখ্যা :	৪১
বিদেশি সাময়িকীতে প্রকাশিত প্রবন্ধের সংখ্যা	১২৪
দেশি সাময়িকীতে প্রকাশিত প্রবন্ধের সংখ্যা	১৮
প্রকাশিত পিয়ার রিভিউকৃত সাময়িকীর সংখ্যা	-
অধ্যয়নরত সর্বমোট বিদেশি শিক্ষার্থীর পরিসংখ্যান :	
মোট শিক্ষার্থী সংখ্যা -	০২
মোট ছাত্রী সংখ্যা -	০
বিনা খরচে অধ্যয়নরত শিক্ষার্থীর পরিসংখ্যান :	
মুক্তিযোদ্ধার সন্তান-	১১৬ জন
দরিদ্র ও মেধাবী শিক্ষার্থী-	৩৬৭ জন

৪০. ইউনিভার্সিটি অব সাউথ এশিয়া

প্রতিষ্ঠা সন: ২০০৩

বাড়ি # ৭৬ ও ৭৮, রোড # ১৪, ব্লক-বি, বনানী, ঢাকা-১২১৩, ফোন: ৫০৩৪০৯১-২, ০১৭৭৫৫৮৬৬৫০, ফ্যাক্স: ৮১৫৬৯১১

ওয়েবসাইট: www.southasia-uni.org, ই-মেইল: mail@southasia-uni.org

বিশ্ববিদ্যালয়ের উল্লেখযোগ্য তথ্য :

নিজস্ব জমির পরিমাণ-	৪ বিঘা	শিক্ষক পরিসংখ্যান :	
ভৌত অবকাঠামোর পরিমাণ-		মোট শিক্ষক সংখ্যা -	১০৮
(ক) নিজস্ব-		মোট মহিলা শিক্ষক সংখ্যা -	৩০
(খ) ভাড়াকৃত-	২ বিল্ডিং	খণ্ডকালীন/চুক্তিভিত্তিক/এডহক শিক্ষক সংখ্যা -	৬২
ছাত্রাবাস-	নাই	পিএইচডি/সমমান ডিগ্রি শিক্ষক সংখ্যা -	১২
মোট অনুষদ সংখ্যা -	৪	প্রফেসর-	১০
মোট বিভাগ সংখ্যা -	৮	এসোসিয়েট প্রফেসর-	৬
মোট কোর্সের/প্রোগ্রামএর সংখ্যা-	১৫	এসিস্ট্যান্ট প্রফেসর-	১৫
মোট ইনস্টিটিউট সংখ্যা -	০	লেকচারার-	৭৮
২০১৮ সালে ভর্তিকৃত শিক্ষার্থী পরিসংখ্যান :		কর্মকর্তা ও কর্মচারীদের পরিসংখ্যান :	
মোট আসন সংখ্যা -	৩২৭০	কর্মকর্তার সংখ্যা-	৬৪
ভর্তিকৃত শিক্ষার্থীর সংখ্যা -	৬৯৮	কর্মচারীর সংখ্যা-	২৩
মোট ছাত্রী সংখ্যা -	১০৬	শিক্ষক-শিক্ষার্থী অনুপাত-	১:২৭
		কর্মকর্তা ও কর্মচারী-শিক্ষার্থী অনুপাত-	১:১৮
অধ্যয়নরত সর্বমোট শিক্ষার্থী পরিসংখ্যান :		২০১৮ সালে সর্বমোট আয় (লক্ষ টাকায়):	
মোট শিক্ষার্থী সংখ্যা -	২৯০৩	নিজস্ব আয়-	৬১১৪৯৫৯২/=
মোট ছাত্রী সংখ্যা -	২৫৯	বিদেশি ও অন্যান্য উৎস/ফান্ড হতে আয়-	
স্নাতক পাস পর্যায়ে শিক্ষার্থী সংখ্যা-	০	২০১৮ সালে সর্বমোট ব্যয় (লক্ষ টাকায়):	
স্নাতক সম্মান পর্যায়ে শিক্ষার্থী সংখ্যা-	২৩৭৯	শিক্ষা খাত-	১৭২৬০৪৩/=
স্নাতকোত্তর পর্যায়ে শিক্ষার্থী সংখ্যা-	৩৭৯	গবেষণা খাত	
		বেতন-ভাতা খাত-	১৬২৭৭৫৭৬/=
মূলবিষয়ভিত্তিক শিক্ষার্থী পরিসংখ্যান :		গবেষণা বৃত্তি	
কলা ও মানবিক বিষয়ে-	৪৬	পরিবহণ খাত-	২০৮৬১১/=
সামাজিক বিজ্ঞান বিষয়ে (অর্থনীতিসহ)-	০	বিদ্যুৎ খাত-	৯১৭৫৪২/=
শিক্ষা বিষয়ে-	০	অবকাঠামো উন্নয়ন ও রক্ষণাবেক্ষণ খাত	২০৫৫০০০/=
বিজ্ঞান বিষয়ে-	২২৬	চিকিৎসা খাত-	
ব্যবসায় প্রশাসন বিষয়ে-	৩৯২	অন্যান্য-	২৯৬৮৫৭৭৯/=
আইন বিষয়ে-	০	গ্রন্থাগারে পাঠোপকরণের বিবরণ :	
ফার্মেসি বিষয়ে-	০	গ্রন্থাগার সামগ্রীর মোট মজুদ সংখ্যা-	৬৩৫০
কৃষি বিষয়ে-	০	২০১৮ সালে সংগ্রহীত সংখ্যা (Acquisition)-	৪৭৫০
প্রকৌশল ও কারিগরি বিষয়ে-	২০৯৪	গবেষণা ও প্রকাশনা :	৩০
অর্থনীতি বিষয়ে-	০	পরিচালিত গবেষণা প্রকল্পের সংখ্যা :	০২
ডিগ্রিভিত্তিক উত্তীর্ণ পরীক্ষার্থীর সংখ্যা:		বিদেশি সাময়িকীতে প্রকাশিত প্রবন্ধের সংখ্যা	১৫
স্নাতক (পাস)-	০	দেশি সাময়িকীতে প্রকাশিত প্রবন্ধের সংখ্যা	১৫
স্নাতক (সম্মান)-	৪৯	প্রকাশিত পিয়ার রিভিউকৃত সাময়িকীর সংখ্যা	
স্নাতক (কারিগরি ও প্রযুক্তি)-	১৪৮	অধ্যয়নরত সর্বমোট বিদেশি শিক্ষার্থীর পরিসংখ্যান :	
স্নাতকোত্তর-	৭৯	মোট শিক্ষার্থী সংখ্যা -	৩৫
স্নাতকোত্তর (কারিগরি ও প্রযুক্তি)-	১৪	মোট ছাত্রী সংখ্যা -	১০
শিক্ষার্থীপ্রতি ব্যয় (টাকায়) ২৪এর ঘ অনুযায়ী:	১৭৫২৩.৪৫/=	বিনা খরচে অধ্যয়নরত শিক্ষার্থীর পরিসংখ্যান :	
বিশেষ অর্জন :	স্থায়ী ক্যাম্পাসে ক্লাস গুরু	মুক্তিযোদ্ধার সন্তান-	১০
		দরিদ্র ও মেধাবী শিক্ষার্থী-	১৫

৪১. বাংলাদেশ ইউনিভার্সিটি অব বিজনেস এন্ড টেকনোলজি

প্রতিষ্ঠা সন: ২০০৩

প্লট নং- ৭৭-৭৮, মেইন রোড, রূপনগর, মিরপুর-২, ঢাকা-১২১৬, ফোন: ৯০২০১৩২-৪, ০১৭১৫৯৮৫৮৮০, ফ্যাক্স: ৯০২৪৩৯৯

ওয়েবসাইট: www.bubt.ac.bd, ই-মেইল: info@bubt.edu.bd

বিশ্ববিদ্যালয়ের উল্লেখযোগ্য তথ্য :

নিজস্ব জমির পরিমাণ-	৮.২৫৭৯ একর	শিক্ষক পরিসংখ্যান :	
ভৌত অবকাঠামোর পরিমাপ-		মোট শিক্ষক সংখ্যা -	২৮৪
(ক) নিজস্ব-	২.৫৫.৬৪০ ব. ফু	মোট মহিলা শিক্ষক সংখ্যা -	৮১
(খ) ভাড়াকৃত-	৬৬.৩৩৫ ব. ফু	খণ্ডকালীন /চুক্তিভিত্তিক/এডহক শিক্ষক সংখ্যা -	২৬
ছাত্রাবাস-		পিএইচডি/সমমান ডিগ্রি শিক্ষক সংখ্যা -	১৭
মোট অনুষদ সংখ্যা -	০৬	প্রফেসর-	১২
মোট বিভাগ সংখ্যা -	০৮	এসোসিয়েট প্রফেসর-	৯
মোট কোর্সের/প্রোগ্রামের সংখ্যা-	১৮	এসিস্ট্যান্ট প্রফেসর-	১০৮
মোট ইনস্টিটিউট সংখ্যা -		লেকচারার-	১৫৫
২০১৮ সালে ভর্তিকৃত শিক্ষার্থী পরিসংখ্যান :		কর্মকর্তা ও কর্মচারীদের পরিসংখ্যান :	
মোট আসন সংখ্যা -	৫৬৭০	কর্মকর্তার সংখ্যা-	২৭
ভর্তিকৃত শিক্ষার্থীর সংখ্যা -	২৩৭৮	কর্মচারীর সংখ্যা-	১৬৮
মোট ছাত্রী সংখ্যা -	৮২৮	শিক্ষক-শিক্ষার্থী অনুপাত-	১ঃ২৭
		কর্মকর্তা ও কর্মচারী-শিক্ষার্থী অনুপাত-	১ঃ৩৯
অধ্যয়নরত সর্বমোট শিক্ষার্থী পরিসংখ্যান :		২০১৮ সালে সর্বমোট আয় (লক্ষ টাকায়):	
		৩০.৬.২০১৮ইং পর্যন্ত	
মোট শিক্ষার্থী সংখ্যা -	৭৬১৮	নিজস্ব আয়-	৬৭৪৮.১৭
মোট ছাত্রী সংখ্যা -	২২৮৪	বিদেশি ও অন্যান্য উৎস/ফান্ড হতে আয়-	-
স্নাতক পাস পর্যায়ে শিক্ষার্থী সংখ্যা-	-	২০১৮ সালে সর্বমোট ব্যয় (লক্ষ টাকায়): ৩০.৬.২০১৮ইং পর্যন্ত	
স্নাতক সম্মান পর্যায়ে শিক্ষার্থী সংখ্যা-	৬৯৬০	শিক্ষা খাত-	৭৪০.২৯
স্নাতকোত্তর পর্যায়ে শিক্ষার্থী সংখ্যা-	৬৫৮	গবেষণা খাত	১০৯.৩৩
		বেতন-ভাতা খাত-	৩০৭৩.৬১
মূলবিষয়ভিত্তিক শিক্ষার্থী পরিসংখ্যান		গবেষণা বৃত্তি	-
কলা ও মানবিক বিষয়ে-	৫৫৫	পরিবহণ খাত-	২৪.৬৪
সামাজিক বিজ্ঞান বিষয়ে (অর্থনীতিসহ)-	-	বিদ্যুৎ খাত-	১১৯.৮৬
শিক্ষা বিষয়ে-	-	অবকাঠামো উন্নয়ন ও রক্ষণাবেক্ষণ খাত	২৬৩৭.২৬
বিজ্ঞান বিষয়ে-	-	চিকিৎসা খাত-	৮.১০
ব্যবসায় প্রশাসন বিষয়ে-	২৫২০	অন্যান্য-	২৬৭.৭৩
আইন বিষয়ে-	৪৮৭	গ্রন্থাগারে পাঠোপকরণের বিবরণ :	
ফার্মেসি বিষয়ে-	-	গ্রন্থাগার সামগ্রীর মোট মজুদ সংখ্যা-	২৫.৪৩৯
কৃষি বিষয়ে-	-	২০১৮ সালে সংগ্রহীত সংখ্যা (Acquisition)-	৯০৮
প্রকৌশল ও কারিগরি বিষয়ে-	৩৯১৬	গবেষণা ও প্রকাশনা :	
অর্থনীতি বিষয়ে-	১৪০	পরিচালিত গবেষণা প্রকল্পের সংখ্যা :	
ডিগ্রিভিত্তিক উত্তীর্ণ পরীক্ষার্থীর সংখ্যা:		বিদেশি সাময়িকীতে প্রকাশিত প্রবন্ধের সংখ্যা	৩৪
স্নাতক (পাস)-		দেশি সাময়িকীতে প্রকাশিত প্রবন্ধের সংখ্যা	১৭
স্নাতক (সম্মান)-	১৬৪৫	প্রকাশিত পিয়ার রিভিউকৃত সাময়িকীর সংখ্যা	
স্নাতক (কারিগরি ও প্রযুক্তি)-	৮৭৫	অধ্যয়নরত সর্বমোট বিদেশি শিক্ষার্থীর পরিসংখ্যান :	
স্নাতকোত্তর-	৭৭২	মোট শিক্ষার্থী সংখ্যা -	
স্নাতকোত্তর (কারিগরি ও প্রযুক্তি)-		মোট ছাত্রী সংখ্যা -	
শিক্ষার্থীপ্রতি ব্যয় (টাকায়) ২০এর ঘ	৫৫.৪৩৪/-	বিনা খরচে অধ্যয়নরত শিক্ষার্থীর পরিসংখ্যান :	
অনুযায়ী:		মুক্তিযোদ্ধার সন্তান-	১১৪
বিশেষ অর্জন :		দরিদ্র ও মেধাবী শিক্ষার্থী-	৭৪৬

৪২. প্রেসিডেন্সি ইউনিভার্সিটি

প্রতিষ্ঠা সন: ২০০৩

প্লট # ১১/এ, রোড # ৯২, গুলশান-২, ঢাকা-১২১২, ফোন: ৯৮৫৭৬১৭-৮, ০১৫৫২৩৭৬৯৫৫, ফ্যাক্স: ৮৮০-২-৯০২৪৩৯৯

ওয়েবসাইট: www.pu.edu.bd, ই-মেইল: registrar@presidency.edu.bd

বিশ্ববিদ্যালয়ের উল্লেখযোগ্য তথ্য :

নিজস্ব জমির পরিমাণ- (একর)	৪	শিক্ষক পরিসংখ্যান :	
ভৌত অবকাঠামোর পরিমাণ-		মোট শিক্ষক সংখ্যা -	১৬২
(ক) নিজস্ব-		মোট মহিলা শিক্ষক সংখ্যা -	৪৩
(খ) ভাড়াকৃত-	৫৭,৬০০ বর্গফুট	খণ্ডকালীন/চুক্তিভিত্তিক/এডহক শিক্ষক সংখ্যা -	১০১
ছাত্রাবাস-		পিএইচডি/সমমান ডিগ্রি শিক্ষক সংখ্যা -	১৪
মোট অনুঘদ সংখ্যা -	৩	প্রফেসর-	১১
মোট বিভাগ সংখ্যা -	৪	এসোসিয়েট প্রফেসর-	৮
মোট কোর্সের/প্রোগ্রামের সংখ্যা-	১১	এসিস্ট্যান্ট প্রফেসর-	২৭
মোট ইনস্টিটিউট সংখ্যা -		লেকচারার-	১১৬
২০১৮ সালে ভর্তিকৃত শিক্ষার্থী পরিসংখ্যান :		কর্মকর্তা ও কর্মচারীদের পরিসংখ্যান :	
মোট আসন সংখ্যা -	৯৬০	কর্মকর্তার সংখ্যা-	৩৭
ভর্তিকৃত শিক্ষার্থীর সংখ্যা -	৯৩২	কর্মচারীর সংখ্যা-	৪৭
মোট ছাত্রী সংখ্যা -	১৪১	শিক্ষক-শিক্ষার্থী অনুপাত-	১:১২
		কর্মকর্তা ও কর্মচারী-শিক্ষার্থী অনুপাত-	১:২২
অধ্যয়নরত সর্বমোট শিক্ষার্থী পরিসংখ্যান :		২০১৮ সালে সর্বমোট আয় (লক্ষ টাকায়):	১৩,০৪,০৮,৩৫৯.০০
মোট শিক্ষার্থী সংখ্যা -	১৮৭৫	নিজস্ব আয়-	২,৭৭,১৩৫.০০
মোট ছাত্রী সংখ্যা -	২৮২	বিদেশি ও অন্যান্য উৎস/ফান্ড হতে আয়-	
স্নাতক পাস পর্যায়ে শিক্ষার্থী সংখ্যা-		২০১৮ সালে সর্বমোট ব্যয় (লক্ষ টাকায়):	১১,৬২,৮২,০১৭.৮৩
স্নাতক সম্মান পর্যায়ে শিক্ষার্থী সংখ্যা-	১৭৪৮	শিক্ষা খাত-	৬,৩০,১০২.০০
স্নাতকোত্তর পর্যায়ে শিক্ষার্থী সংখ্যা-	১২৭	গবেষণা খাত	৫২,১৪৫/-
		বেতন ভাতা খাত-	৭,৫১,৯১,৬১১/-
মূলবিষয়ভিত্তিক শিক্ষার্থী পরিসংখ্যান :		গবেষণা বৃত্তি	
কলা ও মানবিক বিষয়ে-	৭৯	পরিবহণ খাত-	৮,২৮,০৮৯/-
সামাজিক বিজ্ঞান বিষয়ে (অর্থনীতি) -		বিদ্যুৎ খাত-	৩০,৩৪,০৬১/-
শিক্ষা বিষয়ে-		অবকাঠামো উন্নয়ন ও রক্ষণাবেক্ষণ খাত	১,৩৬,৭৬৯/-
বিজ্ঞান বিষয়ে-		চিকিৎসা খাত-	২৪৫২/-
ব্যবসায় প্রশাসন বিষয়ে-	৩৭৮	অন্যান্য-	৩,৪০,৫৮,০৯৫/-
আইন বিষয়ে-		গ্রন্থাগারে পাঠোপকরণের বিবরণ :	
ফার্মেসি বিষয়ে-		গ্রন্থাগার সামগ্রীর মোট মজুদ	বই : ৮৮৪৩ টি
		সংখ্যা-	সাময়িকী : ৪৮৯ টি
			অডিও ভিজুয়াল সামগ্রী: ৪৩৭ টি
কৃষি বিষয়ে-		২০১৮ সালে সংগৃহীত সংখ্যা (Acquisition)-	বই : ১২৬ টি
			সাময়িকী : ১৭ টি
প্রকৌশল ও কারিগরি বিষয়ে-	১৪১৮	গবেষণা ও প্রকাশনা :	
অর্থনীতি বিষয়ে-		পরিচালিত গবেষণা প্রকল্পের সংখ্যা : ছাত্র-ছাত্রী	
ডিগ্রিভিত্তিক উত্তীর্ণ পরীক্ষার্থীর সংখ্যা :		বিদেশি সাময়িকীতে প্রকাশিত প্রবন্ধের সংখ্যা	৭
স্নাতক (পাস)-		দেশী সাময়িকীতে প্রকাশিত প্রবন্ধের সংখ্যা	১৩
স্নাতক (সম্মান)-	৬৬	প্রকাশিত পিয়ার রিভিউকৃত সাময়িকীর সংখ্যা	
স্নাতক (কারিগরি ও প্রযুক্তি)-	২৫৭	অধ্যয়নরত সর্বমোট বিদেশি শিক্ষার্থীর	
		পরিসংখ্যান :	
স্নাতকোত্তর-	৬৪	মোট শিক্ষার্থী সংখ্যা -	১
স্নাতকোত্তর (কারিগরি ও প্রযুক্তি)-		মোট ছাত্রী সংখ্যা -	০
শিক্ষার্থীপ্রতি ব্যয় (টাকায়): ২০ এর ঘ অনুযায়ী:	৯০০/-	বিনা খরচে অধ্যয়নরত শিক্ষার্থীর পরিসংখ্যান :	
বিশেষ অর্জন :		মুক্তিযোদ্ধার সন্তান-	১৬
		দরিদ্র ও মেধাবী শিক্ষার্থী-	১৪৮

৪৩. ইউনিভার্সিটি অব ইনফরমেশন টেকনোলজি এন্ড সায়েন্সেস

প্রতিষ্ঠা সন: ২০০৩

গ-৩৭/১, জামালপুর টুইন টাওয়ার (টাওয়ার-২), প্রগতি সরণি, বারিধার ডিউ, গুলশান-২, ঢাকা-১২১২

ফোন: ৮৮৯৯৭৫১-২, ০১৮৪৪০৪৩৮৬৬, ফ্যাক্স: ৮৮৫৯১৪২, ওয়েবসাইট: www.uits.edu.bd, ই-মেইল: info@uits.edu.bd

বিশ্ববিদ্যালয়ের উল্লেখযোগ্য তথ্য :

নিজস্ব জমির পরিমাণ-	১ একর ৫ কাঠা	শিক্ষক পরিসংখ্যান :	
ভৌত অবকাঠামোর পরিমাপ-		মোট শিক্ষক সংখ্যা -	১১৬
(ক) নিজস্ব- (ভবন নির্মাণাধীন)		মোট মহিলা শিক্ষক সংখ্যা -	৪৩
(খ) ভাড়াকৃত -	১,২৯,৪৪২ বর্গফুট	খণ্ডকালীন/চুক্তিভিত্তিক/এডহক শিক্ষক সংখ্যা-	২০
ছাত্রাবাস-		পিএইচডি/সমমান ডিগ্রি শিক্ষক সংখ্যা -	১৪
মোট অনুষদ সংখ্যা -	৩	প্রফেসর-	৯
মোট বিভাগ সংখ্যা -	১০	এসোসিয়েট প্রফেসর-	৯
মোট কোর্সের/প্রোগ্রামের সংখ্যা-	১৭	এসিস্ট্যান্ট প্রফেসর-	৩৮
মোট ইনস্টিটিউট সংখ্যা -	০	লেকচারার-	৬০
২০১৮ সালে ভর্তিকৃত শিক্ষার্থী পরিসংখ্যান :		কর্মকর্তা ও কর্মচারীদের পরিসংখ্যান :	
মোট আসন সংখ্যা -	২২২০	কর্মকর্তার সংখ্যা-	৪৮
ভর্তিকৃত শিক্ষার্থীর সংখ্যা (২০১৮) -	৭৪০	কর্মচারীর সংখ্যা-	৬০
মোট ছাত্রী সংখ্যা -	১৯২	শিক্ষক-শিক্ষার্থী অনুপাত-	১:২২ (তিন সেমিস্টারের গড়)
		কর্মকর্তা ও কর্মচারী-শিক্ষার্থী অনুপাত-	১:৭১
অধ্যয়নরত সর্বমোট শিক্ষার্থী পরিসংখ্যান :		২০১৮ সালে সর্বমোট আয় (লক্ষ টাকায়):	
মোট শিক্ষার্থী সংখ্যা -	৭৬৩৬	নিজস্ব আয়-	২৪,৪৩,৩০,৪৬২
মোট ছাত্রী সংখ্যা -	১৬৩৬	বিদেশি ও অন্যান্য উৎস/ফান্ড হতে আয়-	
স্নাতক পাস পর্যায়ে শিক্ষার্থী সংখ্যা-		২০১৮ সালে সর্বমোট ব্যয় (লক্ষ টাকায়):	
স্নাতক সম্মান পর্যায়ে শিক্ষার্থী সংখ্যা-	৭১৯৭	শিক্ষা খাত-	৬,০৬,২৬,৬৩৩
স্নাতকোত্তর পর্যায়ে শিক্ষার্থী সংখ্যা-	৪৩৯	গবেষণা খাত	১৩,১০,৯০২
		বেতন-ভাতা খাত-	৭৫৯,১৪,২৯৭
মূলবিষয়ভিত্তিক শিক্ষার্থী পরিসংখ্যান :		গবেষণা বৃত্তি	
কলা ও মানবিক বিষয়ে-	৩৮৮	পরিবহণ খাত-	২৬,১২,২৪৯
সামাজিক বিজ্ঞান বিষয়ে (অর্থনীতি ব্যতীত)-	১২	বিদ্যুৎ খাত-	৫০,৪১,৬৬০
শিক্ষা বিষয়ে-	-	অবকাঠামো উন্নয়ন ও রক্ষণাবেক্ষণ খাত	৮৩,১৮,৫০৩
বিজ্ঞান বিষয়ে-	-	চিকিৎসা খাত-	
ব্যবসায় প্রশাসন বিষয়ে-	১৫৯২	অন্যান্য-	
আইন বিষয়ে-	৪৭৩	স্থাগারে পাঠোপকরণের বিবরণ :	
ফার্মেসি বিষয়ে-	১২৭	গ্রন্থাগার সামগ্রীর মোট মজুদ সংখ্যা-	১৫৩৭৭
কৃষি বিষয়ে-	-	২০১৮ সালে সংগৃহীত সংখ্যা (Acquisition)-	৫৪
প্রকৌশল ও কারিগরি বিষয়ে-	৫০৪৪	গবেষণা ও প্রকাশনা :	
অর্থনীতি বিষয়ে-	-	পরিচালিত গবেষণা প্রকল্পের সংখ্যা :	
ডিগ্রিভিত্তিক উত্তীর্ণ পরীক্ষার্থীর সংখ্যা :		বিদেশি সাময়িকীতে প্রকাশিত প্রবন্ধের সংখ্যা	১৩
স্নাতক (পাস)-	-	দেশি সাময়িকীতে প্রকাশিত প্রবন্ধের সংখ্যা	০৬
স্নাতক (সম্মান)-	১৫৬	প্রকাশিত পিয়ার রিভিউকৃত সাময়িকীর সংখ্যা	০১
স্নাতক (কারিগরি ও প্রযুক্তি)-	৩০৫	অধ্যয়নরত সর্বমোট বিদেশি শিক্ষার্থীর পরিসংখ্যান :	
স্নাতকোত্তর-	৬৪	মোট শিক্ষার্থী সংখ্যা -	১৫
স্নাতকোত্তর (কারিগরি ও প্রযুক্তি)-	৪	মোট ছাত্রী সংখ্যা -	০
শিক্ষার্থী প্রতি ব্যয় (টাকায়) ২০ এর ঘ	১৯৯৮৫	বিনা খরচে অধ্যয়নরত শিক্ষার্থীর পরিসংখ্যান :	
অনুযায়ী:		মুক্তিযোদ্ধার সন্তান-	২৮
বিশেষ অর্জন:		দরিদ্র ও মেধাবী শিক্ষার্থী-	১৬১

৪৪. প্রাইম এশিয়া ইউনিভার্সিটি

প্রতিষ্ঠা সন: ২০০৩

স্টার টাওয়ার, ১২ কামাল আতাতুর্ক এভিনিউ, বনানী, ঢাকা-১২১৩, ফোন: ৯৮২২১৩৩, ০১৮১৭০৩৫৬৯৩, ফ্যাক্স: ৮৮৯৯৭৫৩

ওয়েবসাইট: www.primeasia.edu.bd, ই-মেইল: info@primeasia.edu.bd

বিশ্ববিদ্যালয়ের উল্লেখযোগ্য তথ্য :

নিজস্ব জমির পরিমাণ-	২.১৪ একর	শিক্ষক পরিসংখ্যান :	
ভৌত অবকাঠামোর পরিমাণ-		মোট শিক্ষক সংখ্যা -	২১৭
(ক) নিজস্ব- (ভবন নির্মাণাধীন)		মোট মহিলা শিক্ষক সংখ্যা -	৮৯
(খ) ভাড়াকৃত -	১৪৭০০০ বর্গফুট	খণ্ডকালীন /চুক্তিভিত্তিক/এডহক শিক্ষক সংখ্যা -	২২
ছাত্রাবাস-		পিএইচডি/সমমান ডিগ্রি শিক্ষক সংখ্যা -	৩২
মোট অনুষদ সংখ্যা -	৪	প্রফেসর-	১৮
মোট বিভাগ সংখ্যা -	১৪	এসোসিয়েট প্রফেসর-	২১
মোট কোর্সের/প্রোগ্রামের সংখ্যা-	১৬	এসিস্ট্যান্ট প্রফেসর-	৪৭
মোট ইনস্টিটিউট সংখ্যা -		লেকচারার-	১৩১
২০১৮ সালে ভর্তিকৃত শিক্ষার্থী পরিসংখ্যান :		কর্মকর্তা ও কর্মচারীদের পরিসংখ্যান :	
মোট আসন সংখ্যা -	৪৪১৫	কর্মকর্তার সংখ্যা-	৯০
ভর্তিকৃত শিক্ষার্থীর সংখ্যা (২০১৮) -	১৩৩৪	কর্মচারীর সংখ্যা-	৬২
মোট ছাত্রী সংখ্যা -	৩৮৫	শিক্ষক-শিক্ষার্থী অনুপাত-	১:১৫.৪
		কর্মকর্তা ও কর্মচারী-শিক্ষার্থী অনুপাত-	১:২১.৯
অধ্যয়নরত সর্বমোট শিক্ষার্থী পরিসংখ্যান :		২০১৮ সালে সর্বমোট আয় (লক্ষ টাকায়):	৪১৬৭.৮৬
মোট শিক্ষার্থী সংখ্যা -	৩৩৪০	নিজস্ব আয়-	৪১২৭.৫১
মোট ছাত্রী সংখ্যা -	৯৫৮	বিদেশি ও অন্যান্য উৎস/ফান্ড হতে আয়-	৪০.৩৪
স্নাতক পাস পর্যায়ে শিক্ষার্থী সংখ্যা-		২০১৮ সালে সর্বমোট ব্যয় (লক্ষ টাকায়):	৪২২০.৮২
স্নাতক সন্মান পর্যায়ে শিক্ষার্থী সংখ্যা-	৩১০০	শিক্ষা খাত-	৩৩৮৩.৮০
স্নাতকোত্তর পর্যায়ে শিক্ষার্থী সংখ্যা-	২৪০	গবেষণা খাত	১২.৮৫
		বেতন-ভাতা খাত-	৩০৯.৩৫
মূলবিষয়ভিত্তিক শিক্ষার্থী পরিসংখ্যান :		গবেষণা বৃত্তি	
কলা ও মানবিক বিষয়ে-		পরিবহণ খাত-	১৩.৩২
সামাজিক বিজ্ঞান বিষয়ে (অর্থনীতি ব্যতীত)-		বিদ্যুৎ খাত-	৮৪.৩৫
শিক্ষা বিষয়ে-		অবকাঠামো উন্নয়ন ও রক্ষণাবেক্ষণ খাত	৭৩.০৬
বিজ্ঞান বিষয়ে-	১৩২৩	চিকিৎসা খাত-	২.৭৪
ব্যবসায় প্রশাসন বিষয়ে-	৫২৪	অন্যান্য-	৩৪১.৩১
আইন বিষয়ে-	১১৬	স্থাগারে পাঠোপকরণের বিবরণ :	২৩১২৩
ফার্মেসি বিষয়ে-	২১৯	গ্রন্থাগার সামগ্রীর মোট মজুদ সংখ্যা-	৫২২
কৃষি বিষয়ে-		২০১৮ সালে সংগৃহীত সংখ্যা (Acquisition)-	
প্রকৌশল ও কারিগরি বিষয়ে-	১১৫৮	গবেষণা ও প্রকাশনা :	
অর্থনীতি বিষয়ে-		পরিচালিত গবেষণা প্রকল্পের সংখ্যা :	১১৫
ডিগ্রিভিত্তিক উত্তীর্ণ পরীক্ষার্থীর সংখ্যা :		বিদেশি সাময়িকীতে প্রকাশিত প্রবন্ধের সংখ্যা	৮১
স্নাতক (পাস)-		দেশি সাময়িকীতে প্রকাশিত প্রবন্ধের সংখ্যা	১৪
স্নাতক (সন্মান) -	২৭৫	প্রকাশিত পিয়ার রিভিউকৃত সাময়িকীর সংখ্যা	১
স্নাতক (কারিগরি ও প্রযুক্তি)-	২৭৬	অধ্যয়নরত সর্বমোট বিদেশি শিক্ষার্থীর পরিসংখ্যান:	
স্নাতকোত্তর-	১৭৪	মোট শিক্ষার্থী সংখ্যা -	০৪
স্নাতকোত্তর (কারিগরি ও প্রযুক্তি)-		মোট ছাত্রী সংখ্যা -	-
শিক্ষার্থী প্রতি ব্যয় (টাকায়) ২০ এর ঘ	১,২৪,১৮৪	বিনা খরচে অধ্যয়নরত শিক্ষার্থীর পরিসংখ্যান :	৬০
অনুযায়ী :			
বিশেষ অর্জন:		মুক্তিযোদ্ধার সন্তান-	৪৩
		দরিদ্র ও মেধাবী শিক্ষার্থী-	১৭

৪৫. রয়েল ইউনিভার্সিটি অব ঢাকা

প্রতিষ্ঠা সন: ২০০৩

বাড়ী # ২, রোড # ১০, ব্লক-ই, বনানী, ঢাকা- ১২১৩, ফোন: ৯৮৮৬১৫০, ০১৭১১২৪৮১৪৮, ফ্যাক্স: ৯৮২০৮৬৮

ওয়েবসাইট: www.royal.edu.bd, ই-মেইল: info@royal.edu.bd

বিশ্ববিদ্যালয়ের উল্লেখযোগ্য তথ্য :		শিক্ষক পরিসংখ্যান :	
নিজস্ব জমির পরিমাণ-	৯ বিঘা	মোট শিক্ষক সংখ্যা	৬১
ভৌত অবকাঠামোর পরিমাণ		মোট মহিলা শিক্ষক সংখ্যা	০৯
(ক) নিজস্ব		খন্ডকালীন/ চুক্তিভিত্তিক/এডক শিক্ষক সংখ্যা	১৭
(খ) ভাড়াকৃত	১৩০২৫ বর্গফুট	পিএইচডি/সমমান ডিগ্রী শিক্ষক সংখ্যা	০৯
ছাত্রাবাস	নাই	প্রফেসর	০৫
মোট অনুষদ সংখ্যা	০৩	এসোসিয়েট প্রফেসর	০৫
মোট বিভাগ সংখ্যা	০৭	এসিস্ট্যান্ট প্রফেসর	১০
মোট কোর্সের/প্রোগ্রামের এর সংখ্যা	১১	লেকচারার	৪১
মোট ইনস্টিটিউট সংখ্যা	০০	কর্মকর্তা ও কর্মচারীদের পরিসংখ্যান :	
২০১৮ সালে ভর্তিকৃত শিক্ষার্থীর পরিসংখ্যান :		কর্মকর্তার সংখ্যা	২২
মোট আসন সংখ্যা	১৪৬০	কর্মচারীর সংখ্যা	১৫
ভর্তিকৃত শিক্ষার্থীর সংখ্যা	৯৮৯	শিক্ষক শিক্ষার্থী অনুপাত	১ : ২৯
মোট ছাত্রী সংখ্যা	২৭৬	কর্মকর্তা ও কর্মচারী শিক্ষার্থীও অনুপাত	১ : ৪৮
		২০১৮ সালে সর্বমোট আয় (লক্ষ টাকায়)	৭২৫.৮২
অধ্যয়নরত সর্বমোট শিক্ষার্থীর সংখ্যা		নিজস্ব আয় (স্টুডেন্ট থেকে প্রাপ্ত)	৭২৫.৮২
মোট শিক্ষার্থীর সংখ্যা	১৭৬৭	বিদেশি ও অন্যান্য উৎস/ফান্ড হতে আয়	০০
মোট ছাত্রী সংখ্যা	২৪৮	২০১৮ সালে সর্বমোট ব্যয় (লক্ষ টাকায়) :	৭১১.২৯
স্নাতক পাস পর্যায়ে শিক্ষার্থীর সংখ্যা	০০	শিক্ষা খাত	১৪৩.২৬
স্নাতক সম্মান পর্যায়ে শিক্ষার্থীর সংখ্যা	১৩২৮	বেতন ভাতা খাত	২৪০.৭৮
স্নাতকোত্তর পর্যায়ে শিক্ষার্থীর সংখ্যা	৪৩৯	গবেষণা খাত	৩.৫৫
মূল বিষয়ভিত্তিক শিক্ষার্থী পরিসংখ্যান :		পরিবহণ খাত	৪.২৯
কলা ও মানবিক বিষয়	০০	বিদ্যুত খাত	১৩.২৯
সামাজিক বিজ্ঞান বিষয়	৪৬৫	অবকাঠামো উন্নয়ন ও রক্ষণাবেক্ষণ খাত	২৫.৫৮
শিক্ষা বিষয়ে	০০	চিকিৎসা খাত	০.২৯
বিজ্ঞান বিষয়ে	০০	অন্যান্য	১২.৫০
ব্যবসায় প্রশাসন বিষয়ে	৮৯৭	গ্রন্থাগারেও পাঠোপকরণের বিবরণ :	
আইন বিষয়ে	০০	গ্রন্থাগার সামগ্রীর মোট মজুদ সংখ্যা	৭৮০০
ফার্মেসি বিষয়ে	০০	২০১৮ সালে সংগৃহীত সংখ্যা (Acquisition)	৩০০
কৃষি বিষয়ে	০০	গবেষণা ও প্রকাশনা :	০০
প্রকৌশল ও কারিগরি বিষয়ে	৪০৫	পরিচালিত গবেষণা প্রকল্পের সংখ্যা	০০
অর্থনীতি বিষয়ে	০০	বিদেশি সাময়িকীতে প্রকাশিত প্রবন্ধের সংখ্যা	০০
ডিগ্রীভিত্তিক উত্তীর্ণ পরীক্ষার্থীও সংখ্যা :		দেশী সাময়িকীতে প্রকাশিত প্রবন্ধের সংখ্যা	০০
স্নাতক (পাস)		প্রকাশিত পিয়ার রিভিউকৃত সাময়িকীর সংখ্যা	০০
স্নাতক (সম্মান)	২২৪	অধ্যয়নরত সর্বমোট বিদেশি শিক্ষার্থীও পরিসংখ্যান	
স্নাতক (কারিগরি ও প্রযুক্তি)	০০	মোট শিক্ষার্থীর সংখ্যা	৯৩
স্নাতকোত্তর	৯৯	মোট ছাত্রী সংখ্যা	০২
স্নাতকোত্তর (কারিগরি ও প্রযুক্তি)	০০	বিনাখরচে অধ্যয়নরত শিক্ষার্থীও পরিসংখ্যান :	
শিক্ষার্থীপ্রতি ব্যয় (টাকায়)	২১৫০০.০০	মুক্তিমোদার সন্তান	০৪
বিশেষ অর্জন	নাই	দরিদ্র ও মেধাবী শিক্ষার্থী	০৫

৪৬. ইউনিভার্সিটি অব লিবারেল আর্টস বাংলাদেশ

প্রতিষ্ঠা সন: ২০০৩

বাড়ি # ৫৬, রোড # ৪/এ, ধানমন্ডি, ঢাকা-১২০৯, ফোন: ৯৬৬১২৫৫, ৯৬৬১৩০১, ফ্যাক্স: ৯৬৭০৯৩১

ওয়েবসাইট: www.ulab.edu.bd, ই-মেইল: info@ulab.edu.bd

বিশ্ববিদ্যালয়ের উল্লেখযোগ্য তথ্য :

নিজস্ব জমির পরিমাণ-	১ একর ২২ কাঠা	শিক্ষক পরিসংখ্যান :	--
ভৌত অবকাঠামোর পরিমাপ-	--	মোট শিক্ষক সংখ্যা -	৩০৯
(ক) নিজস্ব-	৩,৮১,৯৭৪ বর্গফুট	মোট মহিলা শিক্ষক সংখ্যা -	৯৬
(খ) ভাড়াকৃত-	প্রযোজ্য নহে	খণ্ডকালীন /চুক্তিভিত্তিক/এডহক শিক্ষক সংখ্যা -	১১২
ছাত্রাবাস-	প্রযোজ্য নহে	পিএইচডি/সমমান ডিগ্রি শিক্ষক সংখ্যা -	৭৪
মোট অনুষদ সংখ্যা -	০৪	প্রফেসর-	৪০
মোট বিভাগ সংখ্যা -	০৬	এসোসিয়েট প্রফেসর-	৪৮
মোট কোর্সের/প্রোগ্রামএর সংখ্যা-	১১	এসিস্ট্যান্ট প্রফেসর-	৬৮
মোট ইনস্টিটিউট সংখ্যা -	--	লেকচারার-	১০২
২০১৮ সালে ভর্তিকৃত শিক্ষার্থী পরিসংখ্যান :	--	কর্মকর্তা ও কর্মচারীদের পরিসংখ্যান :	
মোট আসন সংখ্যা -	৪২৩০	কর্মকর্তার সংখ্যা-	১৩৪
ভর্তিকৃত শিক্ষার্থীর সংখ্যা -	১৮৪৮	কর্মচারীর সংখ্যা-	৬৩
মোট ছাত্রী সংখ্যা -	৮৬৯	শিক্ষক-শিক্ষার্থী অনুপাত-	১:১৫
		কর্মকর্তা ও কর্মচারী-শিক্ষার্থী অনুপাত-	১:২৪
অধ্যয়নরত সর্বমোট শিক্ষার্থী পরিসংখ্যান :	--	২০১৮ সালে সর্বমোট আয় (লক্ষ টাকায়):	৮১১৯.৩৩
মোট শিক্ষার্থী সংখ্যা -	৪৭৫০	নিজস্ব আয়-	৮০১১.৮৪
মোট ছাত্রী সংখ্যা -	২১৩০	বিদেশি ও অন্যান্য উৎস/ফান্ড হতে আয়-	১০৭.৪৯
স্নাতক পাস পর্যায়ে শিক্ষার্থী সংখ্যা-	--	২০১৮ সালে সর্বমোট ব্যয় (লক্ষ টাকায়):	৭৪৪০.৪২
স্নাতক সম্মান পর্যায়ে শিক্ষার্থী সংখ্যা-	৪০৮৪	শিক্ষা খাত-	২২৫৮.৭৯
স্নাতকোত্তর পর্যায়ে শিক্ষার্থী সংখ্যা-	৬৬৬	গবেষণা খাত	৮১৮.৮৫
		বেতন-ভাতা খাত-	২৭১৪.২০
মূলবিষয়ভিত্তিক শিক্ষার্থী পরিসংখ্যান :	--	গবেষণা বৃত্তি	--
কলা ও মানবিক বিষয়ে-	৬৮০	পরিবহণ খাত-	১৭২.৪৪
সামাজিক বিজ্ঞান বিষয়ে (অর্থনীতি ব্যতীত)-	৮৪৬	বিদ্যুৎ খাত-	৯৫.২০
শিক্ষা বিষয়ে-	--	অবকাঠামো উন্নয়ন ও রক্ষণাবেক্ষণ খাত	৯৫৫.৫৪
বিজ্ঞান বিষয়ে-	--	চিকিৎসা খাত-	--
ব্যবসায় প্রশাসন বিষয়ে-	২৪২০	অন্যান্য-	৪২৫.৪০
আইন বিষয়ে-	--	গ্রন্থাগারে পাঠোপকরণের বিবরণ :	--
ফার্মেসি বিষয়ে-	--	গ্রন্থাগার সামগ্রীর মোট মজুদ সংখ্যা-	বই=১৮,৬৯১
			সাময়িকী=৮৫৭
কৃষি বিষয়ে-	--	২০১৮ সালে সংগ্রহীত সংখ্যা (Acquisition)-	অডিওভিজুয়েল=১৮৮৪
			বই=৮৯৬
			সাময়িকী=১২৫
			অডিওভিজুয়েল=৭
প্রকৌশল ও কারিগরি বিষয়ে-	৮০৪	গবেষণা ও প্রকাশনা :	--
অর্থনীতি বিষয়ে-	--	পরিচালিত গবেষণা প্রকল্পের সংখ্যা :	১২১
ডিগ্রিভিত্তিক উত্তীর্ণ পরীক্ষার্থীর সংখ্যা:	--	বিদেশি সাময়িকীতে প্রকাশিত প্রবন্ধের সংখ্যা	৬২
স্নাতক (পাস)-	--	দেশি সাময়িকীতে প্রকাশিত প্রবন্ধের সংখ্যা	৩৯
স্নাতক (সম্মান)-	৫৭৩	প্রকাশিত পিয়ার রিভিউকৃত সাময়িকীর সংখ্যা	০৪
স্নাতক (কারিগরি ও প্রযুক্তি)-	১২৪	অধ্যয়নরত সর্বমোট বিদেশি শিক্ষার্থীর পরিসংখ্যান :	
স্নাতকোত্তর-	২৬১	মোট শিক্ষার্থী সংখ্যা -	০৩
স্নাতকোত্তর (কারিগরি ও প্রযুক্তি)-	--	মোট ছাত্রী সংখ্যা -	০১
শিক্ষার্থীপ্রতি ব্যয় (টাকায়) ২০ এর ঘ অনুযায়ী:	১৩২,৮৮৪	বিনা খরচে অধ্যয়নরত শিক্ষার্থীর পরিসংখ্যান :	--
বিশেষ অর্জন :		মুক্তিযোদ্ধার সন্তান-	৯১
১. নিজস্ব জমি ও ভৌত অবকাঠামোতে শিক্ষা কার্যক্রম চলছে।			
২. গবেষণা ভিত্তিক বিশ্ববিদ্যালয়।			
৩. স্টুডেন্ট এ্যাসোসিয়েশন অফিস চালুকরণ।			
৪. সহশিক্ষা কার্যক্রমে বিশেষ অর্জন।			
৫. শিক্ষার মান উন্নয়নের জন্যে পৃথক কার্যক্রম চালু।			
৬. শিক্ষা ও গবেষণা কার্যক্রমে বিভিন্ন শিক্ষা প্রতিষ্ঠানের সাথে সমঝোতা স্বাক্ষর।			
		দরিদ্র ও মেধাবী শিক্ষার্থী-	১২২

৪৭. অতীশ দীপঙ্কর বিজ্ঞান ও প্রযুক্তি বিশ্ববিদ্যালয়

প্রতিষ্ঠা সন: ২০০৪

প্লট নং-২০৯, সেক্টর ১৫ (খানটেক), উত্তরা, ঢাকা-১২৩০, ফোন: ৫৫০৩৩৪২৮, ০১৭১৬৭২৬০৯১, ফ্যাক্স: ৯৬৭০৯৩১

ওয়েবসাইট: www.adust.ac.bd, ই-মেইল: info@adust.edu.bd

বিশ্ববিদ্যালয়ের উল্লেখযোগ্য তথ্য :

নিজস্ব জমির পরিমাণ-	১০০ শতাংশ	শিক্ষক পরিসংখ্যান :	
ভৌত অবকাঠামোর পরিমাণ-	৩০০০০ বর্গফুট	মোট শিক্ষক সংখ্যা -৯০	
(ক) নিজস্ব-		মোট মহিলা শিক্ষক সংখ্যা -৩৫	
(খ) ভাড়াকৃত-	প্রয়োজ্য নয়	খণ্ডকালীন/চুক্তিভিত্তিক/এডহক শিক্ষক সংখ্যা-১৯	
ছাত্রাবাস-	০০	পিএইচডি/সমমান ডিগ্রি শিক্ষক সংখ্যা -১০	
মোট অনুষদ সংখ্যা -	০৫	প্রফেসর-০৮	
মোট বিভাগ সংখ্যা -	১০	এসোসিয়েট প্রফেসর-০৭	
মোট কোর্সের/প্রোগ্রামের সংখ্যা-	১৯	এসিস্ট্যান্ট প্রফেসর-২১	
মোট ইনস্টিটিউট সংখ্যা -	নেই	লেকচারার-৫৪	
২০১৮ সালে ভর্তিকৃত শিক্ষার্থী পরিসংখ্যান :		কর্মকর্তা ও কর্মচারীদের পরিসংখ্যান :	
মোট আসন সংখ্যা -	৪৬৫০	কর্মকর্তার সংখ্যা-৩৮	
ভর্তিকৃত শিক্ষার্থীর সংখ্যা -	৬৮৮	কর্মচারীর সংখ্যা-৩৯	
মোট ছাত্রী সংখ্যা -	১৬৬	শিক্ষক-শিক্ষার্থী অনুপাত-১:৩৪	
অধ্যয়নরত সর্বমোট শিক্ষার্থী পরিসংখ্যান :		কর্মকর্তা ও কর্মচারী-শিক্ষার্থী অনুপাত-১:১:৮০	
মোট শিক্ষার্থী সংখ্যা -	৩১২৯	২০১৮ সালে সর্বমোট আয় (লক্ষ টাকায়):	
মোট ছাত্রী সংখ্যা -	৫৯৮	নিজস্ব আয়-১২৩,৭৭০,১৫৩	
স্নাতক পাস পর্যায়ে শিক্ষার্থী সংখ্যা-	০০	বিদেশি ও অন্যান্য উৎস/ফান্ড হতে আয়-	
স্নাতক সম্মান পর্যায়ে শিক্ষার্থী সংখ্যা-	২৫৯৮	৩,০০০,০০০	
স্নাতকোত্তর পর্যায়ে শিক্ষার্থী সংখ্যা-	৪৪১	২০১৮ সালে সর্বমোট ব্যয় (লক্ষ টাকায়):	
মূলবিষয়ভিত্তিক শিক্ষার্থী পরিসংখ্যান :		শিক্ষা খাত-৬৫,৬৫৫,৬৫০	
কলা ও মানবিক বিষয়ে-	৯১	গবেষণা খাত-২৫০,০০০	
সামাজিক বিজ্ঞান বিষয়ে (অর্থনীতিসহ)-	০০	বেতন-ভাতা খাত-৪৬,১৮৮,৫৮৭	
শিক্ষা বিষয়ে-	১১১	গবেষণা বৃত্তি-০০	
বিজ্ঞান বিষয়ে-	০০	পরিবহণ খাত-৩,০৮৬,৯২০	
ব্যবসায় প্রশাসন বিষয়ে-	৪২১	বিদ্যুৎ খাত-১,২৫০,৬৫৬	
আইন বিষয়ে-	২০১	অবকাঠামো উন্নয়ন ও রক্ষণাবেক্ষণ খাত-	
ফার্মেসি বিষয়ে-	৪৯২	৫,৩৫৮,৫৬০	
কৃষি বিষয়ে-	২৯৮	চিকিৎসা খাত-১৫,৫৫০	
প্রকৌশল ও কারিগরি বিষয়ে-	১৫১৫	অন্যান্য-৪,৮০৬,৩১২	
অর্থনীতি বিষয়ে-	০০	গ্রন্থাগারে পাঠোপকরণের বিবরণ :	
ডিগ্রিভিত্তিক উত্তীর্ণ পরীক্ষার্থীর সংখ্যা:		গ্রন্থাগার সামগ্রীর মোট মজুদ সংখ্যা-৩৩,৩৯১	
স্নাতক (পাস)-	০০	২০১৮ সালে সংগ্রহীত সংখ্যা (Acquisition)-৫৫৬	
স্নাতক (সম্মান)-	৯৬	গবেষণা ও প্রকাশনা :	
স্নাতক (কারিগরি ও প্রযুক্তি)-	১৮১	পরিচালিত গবেষণা প্রকল্পের সংখ্যা :০০	
স্নাতকোত্তর-	১১৯	বিদেশি সাময়িকীতে প্রকাশিত প্রবন্ধের সংখ্যা-০৪	
স্নাতকোত্তর (কারিগরি ও প্রযুক্তি)-	০০	দেশি সাময়িকীতে প্রকাশিত প্রবন্ধের সংখ্যা-০০	
শিক্ষার্থীপ্রতি ব্যয় (টাকায়) ২০এর ঘ অনুযায়ী:		প্রকাশিত পিয়ার রিভিউকৃত সাময়িকীর সংখ্যা-৫০	
বিশেষ অর্জন :		অধ্যয়নরত সর্বমোট বিদেশি শিক্ষার্থীর পরিসংখ্যান :	
		মোট শিক্ষার্থী সংখ্যা -	০১
		মোট ছাত্রী সংখ্যা -	০১
		বিনা খরচে অধ্যয়নরত শিক্ষার্থীর পরিসংখ্যান :	
		মুক্তিযোদ্ধার সন্তান-	০৮
		দরিদ্র ও মেধাবী শিক্ষার্থী-	১৬

৪৮. ভিক্টোরিয়া ইউনিভার্সিটি অব বাংলাদেশ

প্রতিষ্ঠা সন: ২০০৩

৫৮/১১/এ, পাহাড়পথ, ঢাকা-১২০৫, ফোন: ৫৮৬১৫৪৭৬, ৫৮৬১১৭৮৩, ০১৭৮১০৯৮০৯৮

ওয়েবসাইট: www.vub.edu.bd, ই-মেইল: info@vub.edu.bd

বিশ্ববিদ্যালয়ের উল্লেখযোগ্য তথ্য :

নিজস্ব জমির পরিমাণ-	৩ একর	শিক্ষক পরিসংখ্যান :	
ভৌত অবকাঠামোর পরিমাণ-		মোট শিক্ষক সংখ্যা -	৪১
(ক) নিজস্ব-		মোট মহিলা শিক্ষক সংখ্যা -	১৬
(খ) ভাড়াকৃত-	৩৯,২১০ বর্গফুট	খণ্ডকালীন /চুক্তিভিত্তিক/এডহক শিক্ষক সংখ্যা -	১৬
ছাত্রাবাস-		পিএইচডি/সমমান ডিগ্রি শিক্ষক সংখ্যা -	৩
মোট অনুষদ সংখ্যা -	৩	প্রফেসর-	৪
মোট বিভাগ সংখ্যা -	৬	এসোসিয়েট প্রফেসর-	০
মোট কোর্সের/প্রোগ্রামের সংখ্যা-	৯	এসিস্ট্যান্ট প্রফেসর-	২
মোট ইনস্টিটিউট সংখ্যা -		লেকচারার-	২৬
২০১৭ সালে ভর্তিকৃত শিক্ষার্থী পরিসংখ্যান :		কর্মকর্তা ও কর্মচারীদের পরিসংখ্যান :	
মোট আসন সংখ্যা -	১৩৫০	কর্মকর্তার সংখ্যা-	২১
ভর্তিকৃত শিক্ষার্থীর সংখ্যা -	১৪৯	কর্মচারীর সংখ্যা-	২০
মোট ছাত্রী সংখ্যা -	৩৩	শিক্ষক-শিক্ষার্থী অনুপাত-	১:১২
		কর্মকর্তা ও কর্মচারী-শিক্ষার্থী অনুপাত-	১:১২
অধ্যয়নরত সর্বমোট শিক্ষার্থী পরিসংখ্যান :		২০১৮ সালে সর্বমোট আয় (লক্ষ টাকায়):	২৩৮
মোট শিক্ষার্থী সংখ্যা -	৫১০	নিজস্ব আয়-	৪০
মোট ছাত্রী সংখ্যা -	১৪৫	বিদেশি ও অন্যান্য উৎস/ফান্ড হতে আয়-	
স্নাতক পাস পর্যায়ে শিক্ষার্থী সংখ্যা-		২০১৮ সালে সর্বমোট ব্যয় (লক্ষ টাকায়):	৩১৩
স্নাতক সম্মান পর্যায়ে শিক্ষার্থী সংখ্যা-	৪১৪	শিক্ষা খাত-	১৩৬
স্নাতকোত্তর পর্যায়ে শিক্ষার্থী সংখ্যা-	৯৬	গবেষণা খাত	৬০
		বেতন-ভাতা খাত-	১০
মূলবিষয়ভিত্তিক শিক্ষার্থী পরিসংখ্যান :		গবেষণা বৃত্তি	
কলা ও মানবিক বিষয়ে-	১১৭	পরিবহণ খাত-	৮৩,৫৯১
সামাজিক বিজ্ঞান বিষয়ে (অর্থনীতিসহ)-		বিদ্যুৎ খাত-	১১
শিক্ষা বিষয়ে-	১০	অবকাঠামো উন্নয়ন ও রক্ষণাবেক্ষণ খাত	২৯
বিজ্ঞান বিষয়ে-		চিকিৎসা খাত-	
ব্যবসায় প্রশাসন বিষয়ে-	৩১৩	অন্যান্য-	২৭
আইন বিষয়ে-		গ্রন্থাগারে পাঠোপকরণের বিবরণ :	
ফার্মেসি বিষয়ে-		গ্রন্থাগার সামগ্রীর মোট মজুদ সংখ্যা-	১৭১১৮
কৃষি বিষয়ে-		২০১৮ সালে সংগ্রহীত সংখ্যা (Acquisition)-	৩২
প্রকৌশল ও কারিগরি বিষয়ে-	৭০	গবেষণা ও প্রকাশনা :	
অর্থনীতি বিষয়ে-		পরিচালিত গবেষণা প্রকল্পের সংখ্যা :	১
ডিগ্রিভিত্তিক উত্তীর্ণ পরীক্ষার্থীর সংখ্যা:		বিদেশি সাময়িকীতে প্রকাশিত প্রবন্ধের সংখ্যা	
স্নাতক (পাস)-		দেশি সাময়িকীতে প্রকাশিত প্রবন্ধের সংখ্যা	
স্নাতক (সম্মান)-	১০২	প্রকাশিত পিয়ার রিভিউকৃত সাময়িকীর সংখ্যা	
স্নাতক (কারিগরি ও প্রযুক্তি)-		অধ্যয়নরত সর্বমোট বিদেশি শিক্ষার্থীর পরিসংখ্যান :	
স্নাতকোত্তর-	৫৯	মোট শিক্ষার্থী সংখ্যা -	
স্নাতকোত্তর (কারিগরি ও প্রযুক্তি)-		মোট ছাত্রী সংখ্যা -	
শিক্ষার্থীপ্রতি ব্যয় (টাকায়) ২০ এর ঘ	৫৭,০৩৫	বিনা খরচে অধ্যয়নরত শিক্ষার্থীর পরিসংখ্যান :	
অনুযায়ী:			
বিশেষ অর্জন :		মুক্তিযোদ্ধার সন্তান-	৭
		দরিদ্র ও মেধাবী শিক্ষার্থী-	৪৩

৪৯. বাংলাদেশ ইসলামী বিশ্ববিদ্যালয়

প্রতিষ্ঠা সন: ২০০৫

প্লট নং ৫১, ব্লক-বি, এভিনিউ-৩, গ্রীনমডেল টাউন, মাদা, মুগদা, ঢাকা-১২১৪

ফোন: ৭৫৪৭২৯২, ০১৭৪৮৪৫৬০৭৮ ফ্যাক্স: ৭৫৫৪১০৯, ওয়েবসাইট: www.biu.ac.bd, ই-মেইল: biudhaka@yahoo.com

বিশ্ববিদ্যালয়ের উল্লেখযোগ্য তথ্য :

নিজস্ব জমির পরিমাণ-	১ একর ১৬ কাঠা।	শিক্ষক পরিসংখ্যান :	
ভৌত অবকাঠামোর পরিমাপ-		মোট শিক্ষক সংখ্যা -	৯৭
(ক) নিজস্ব-	তিনটি তিনতলা ভবন ও একটি সেমি পঁকা ভবন	মোট মহিলা শিক্ষক সংখ্যা -	১৯
(খ) ভাড়াকৃত-	-	খন্ডকালীন/চুক্তিভিত্তিক/এডহক শিক্ষক সংখ্যা -	১৫
ছাত্রাবাস-	-	পিএইচডি/সমমান ডিগ্রি শিক্ষক সংখ্যা -	২৩
মোট অনুবাদ সংখ্যা -	৩ (তিন)	প্রফেসর-	০৬
মোট বিভাগ সংখ্যা -	৪ (চার)	এসোসিয়েট প্রফেসর-	০৮
মোট কোর্সের/প্রোগ্রামের সংখ্যা-	৯ (নয়)	এসিস্ট্যান্ট প্রফেসর-	৪৪
মোট ইনস্টিটিউট সংখ্যা -	-	লেকচারার-	৩৯
২০১৮ সালে ভর্তিকৃত শিক্ষার্থী পরিসংখ্যান :		কর্মকর্তা ও কর্মচারীদের পরিসংখ্যান :	
মোট আসন সংখ্যা -	৩০০০	কর্মকর্তার সংখ্যা-	৪৬
ভর্তিকৃত শিক্ষার্থীর সংখ্যা -	১২২৭	কর্মচারীর সংখ্যা-	৬৬
মোট ছাত্রী সংখ্যা -	৪৪২	শিক্ষক-শিক্ষার্থী অনুপাত-	১ঃ২৫
		কর্মকর্তা ও কর্মচারী-শিক্ষার্থী অনুপাত-	১ঃ২২
অধ্যয়নরত সর্বমোট শিক্ষার্থী পরিসংখ্যান :		২০১৮ সালে সর্বমোট আয় (লক্ষ টাকায়):	
মোট শিক্ষার্থী সংখ্যা -	২৫০৪	নিজস্ব আয়-	১৫,১০,৩২,৪৯০/-
মোট ছাত্রী সংখ্যা -	১০২৪	বিদেশি ও অন্যান্য উৎস/ফান্ড হতে আয়-	-
স্নাতক পাস পর্যায়ে শিক্ষার্থী সংখ্যা-	০০	২০১৮ সালে সর্বমোট ব্যয় (লক্ষ টাকায়):	
স্নাতক সম্মান পর্যায়ে শিক্ষার্থী সংখ্যা-	১৯৪২	শিক্ষা খাত-	২৭,২৫,৭১০/-
স্নাতকোত্তর পর্যায়ে শিক্ষার্থী সংখ্যা-	৫৬২	গবেষণা খাত	৪,৯৬,৭২৫/-
		বেতন-ভাতা খাত-	৯,৯৬,৩৩,৭১১/-
মূল বিষয়ভিত্তিক শিক্ষার্থী পরিসংখ্যান :		গবেষণা বৃত্তি	-
কলা ও মানবিক বিষয়ে-	১০৩৯	পরিবহণ খাত-	৪৩,৪২,১০০/-
সামাজিক বিজ্ঞান বিষয়ে-	-	বিদ্যুৎ খাত-	১৫,৭২,৬৪৪/-
শিক্ষা বিষয়ে-	-	অবকাঠামো উন্নয়ন ও রক্ষণাবেক্ষণ খাত	২,৫৩,৯৯,৯৪১/-
বিজ্ঞান বিষয়ে-	-	চিকিৎসা খাত-	-
ব্যবসায় প্রশাসন বিষয়ে-	৯৪৪	অন্যান্য-	-
আইন বিষয়ে-	৫২১	গ্রন্থাগারে পাঠোপকরণের বিবরণ :	
ফার্মেসি বিষয়ে-	-	গ্রন্থাগার সামগ্রীর মোট মজুদ সংখ্যা-	৪৪৬৭৪
কৃষি বিষয়ে-	-	২০১৮ সালে সংগৃহীত সংখ্যা (Acquisition)	৩৭০০
প্রকৌশল ও কারিগরি বিষয়ে-	-	গবেষণা ও প্রকাশনা :	
অর্থনীতি বিষয়ে-	-	পরিচালিত গবেষণা প্রবন্ধের সংখ্যা :	-
ডিগ্রিভিত্তিক উত্তীর্ণ পরীক্ষার্থীর সংখ্যা :		বিদেশি সাময়িকীতে প্রকাশিত প্রবন্ধের সংখ্যা	-
স্নাতক (পাস)-	০০	দেশি সাময়িকীতে প্রকাশিত প্রবন্ধের সংখ্যা	-
স্নাতক (সম্মান)-	৭৬৬	প্রকাশিত পিয়ার রিভিউকৃত সাময়িকীর সংখ্যা	এক
স্নাতক (কারিগরি ও প্রযুক্তি)-	-	অধ্যয়নরত সর্বমোট বিদেশি শিক্ষার্থীও পরিসংখ্যান :	
স্নাতকোত্তর-	৫৫৭	মোট শিক্ষার্থী সংখ্যা -	-
স্নাতকোত্তর (কারিগরি ও প্রযুক্তি)-	-	মোট ছাত্রী সংখ্যা -	-
শিক্ষার্থীপ্রতি ব্যয় (টাকায়):	৫০,১৭২/-	বিনা খরচে অধ্যয়নরত শিক্ষার্থীর পরিসংখ্যান :	
বিশেষ অর্জন :		মুক্তিযোদ্ধার সন্তান	০৬
		দরিদ্র ও মেধাবী শিক্ষার্থী-	০৬

৫০. আশা ইউনিভার্সিটি বাংলাদেশ

প্রতিষ্ঠা সন: ২০০৬

আশা টাওয়ার, ২৩/৩, ব্লক-বি, খিলজী রোড, শ্যামলী, মোহাম্মদপুর, ঢাকা-১২০৭, ফোন: ৯১৪০৭৭৭, ০১৭৮৬৪৩৪৭৯২

ফ্যাক্স: ৭৫৫৪১০৯, ওয়েবসাইট: www.asaub.edu.bd, ই-মেইল: info@asaub.edu.bd

বিশ্ববিদ্যালয়ের উল্লেখযোগ্য তথ্য :

নিজস্ব জমির পরিমাপ-	১.৫ একর	শিক্ষক পরিসংখ্যান :	
ভৌত অবকাঠামোর পরিমাপ-		মোট শিক্ষক সংখ্যা -	৯৮
(ক) নিজস্ব-	৬৯৫৫ বর্গফুট	মোট মহিলা শিক্ষক সংখ্যা -	৩৪
(খ) ভাড়াকৃত-	৮৫,২৫৬ বর্গফুট	খণ্ডকালীন /চুক্তিভিত্তিক/এডহক শিক্ষক সংখ্যা -	২৯
ছাত্রাবাস-	-	পিএইচডি/সমমান ডিগ্রি শিক্ষক সংখ্যা -	২৫
মোট অনুঘদ সংখ্যা -	৪ টি	প্রফেসর-	৯
মোট বিভাগ সংখ্যা -	৬ টি	এসোসিয়েট প্রফেসর-	১০
মোট কোর্সের/প্রোগ্রামএর সংখ্যা-	৯ টি প্রোগ্রাম	এসিস্ট্যান্ট প্রফেসর-	২৩
মোট ইনস্টিটিউট সংখ্যা -	প্রযোজ্য নয়	লেকচারার-	৫৬
২০১৮ সালে ভর্তিকৃত শিক্ষার্থী পরিসংখ্যান:		কর্মকর্তা ও কর্মচারীদের পরিসংখ্যান :	
মোট আসন সংখ্যা -	২৪৫০	কর্মকর্তার সংখ্যা-	৪২
ভর্তিকৃত শিক্ষার্থীর সংখ্যা -	৭৯১	কর্মচারীর সংখ্যা-	২৮
মোট ছাত্রী সংখ্যা -	৩৩৩	শিক্ষক-শিক্ষার্থী অনুপাত-	১:২৫
		কর্মকর্তা ও কর্মচারী-শিক্ষার্থী অনুপাত-	১:৩৬
অধ্যয়নরত সর্বমোট শিক্ষার্থী পরিসংখ্যান :		২০১৮ সালে সর্বমোট আয় (লক্ষ টাকায়):	১৮৭৫৯৭৩১০/-
মোট শিক্ষার্থী সংখ্যা -	২৫৭৭	নিজস্ব আয়-	১৮৭৫৯৭৩১০/-
মোট ছাত্রী সংখ্যা -	৯৪৯	বিদেশি ও অন্যান্য উৎস/ফান্ড হতে আয়-	-
স্নাতক পাস পর্যায়ে শিক্ষার্থী সংখ্যা-	-	২০১৮' সালে সর্বমোট ব্যয় (লক্ষ টাকায়):	১৭৫৪৩৮৫৯৪/-
স্নাতক সম্মান পর্যায়ে শিক্ষার্থী সংখ্যা-	১৬৬৩	শিক্ষা খাত-	৭৭৪৫৩২২৪/-
স্নাতকোত্তর পর্যায়ে শিক্ষার্থী সংখ্যা-	৯১৪	গবেষণা খাত	৮৬৫০১০/-
		বেতন-ভাতা খাত-	১৭২৬৬৮৭২/-
মূলবিষয়ভিত্তিক শিক্ষার্থী পরিসংখ্যান :		গবেষণা বৃত্তি	-
কলা ও সামাজিক বিজ্ঞান	৬৯১	পরিবহণ খাত-	১৯৩৬৭/-
সামাজিক বিজ্ঞান বিষয়ে-	-	বিদ্যুৎ খাত-	৭১২৯৫২৯/-
শিক্ষা বিষয়ে-	-	অবকাঠামো উন্নয়ন ও রক্ষণাবেক্ষণ খাত	১৪৮৫৯৬৩৯/-
বিজ্ঞান বিষয়ে-	২০৮	চিকিৎসা খাত-	-
ব্যবসায় প্রশাসন বিষয়ে-	৯৮৩	অন্যান্য-	৫৭৮৪৪৯৫৩/-
আইন বিষয়ে-	৫৬৪	গ্রন্থাগারে পাঠোপকরণের বিবরণ :	
ফার্মেসি বিষয়ে-	১৩১	গ্রন্থাগার সামগ্রীর মোট মজুদ	বই ১৪,৩০৯ কপি,সাময়িকী
		সংখ্যা-	১৯৭৮ কপি,অডিওভিজুয়াল
			সামগ্রী ৭৬৮ টি
কৃষি বিষয়ে-	-	২০১৮ সালে সংগ্রহীত সংখ্যা	বই ৭১৯ কপি,সাময়িকী ০৭
		(Acquistion)-	কপি,অডিওভিজুয়াল সামগ্রী ০২ টি
প্রকৌশল ও কারিগরি বিষয়ে-	-	গবেষণা ও প্রকাশনা :	
অর্থনীতি বিষয়ে-	-	পরিচালিত গবেষণা প্রকল্পের সংখ্যা :	০২
ডিগ্রিভিত্তিক উত্তীর্ণ পরীক্ষার্থীর সংখ্যা :		বিদেশি সাময়িকীতে প্রকাশিত প্রবন্ধের সংখ্যা	-
স্নাতক (পাস)-	-	দেশি সাময়িকীতে প্রকাশিত প্রবন্ধের সংখ্যা	২৪
স্নাতক (সম্মান)-	৪৭২	প্রকাশিত পিয়ার রিভিউকৃত সাময়িকীর সংখ্যা	০২
স্নাতক (কারিগরি ও প্রযুক্তি)-	-	অধ্যয়নরত সর্বমোট বিদেশি শিক্ষার্থীর পরিসংখ্যান :	
স্নাতকোত্তর-	৪৬৭	মোট শিক্ষার্থী সংখ্যা -	০
স্নাতকোত্তর (কারিগরি ও প্রযুক্তি)-	-	মোট ছাত্রী সংখ্যা -	০
শিক্ষার্থীপ্রতি ব্যয় (টাকায়):	৭৫২৮৪/-	বিনা খরচে অধ্যয়নরত শিক্ষার্থীর পরিসংখ্যান :	
বিশেষ অর্জন : ** নিম্নে প্রদত্ত		মুক্তিযোদ্ধার সন্তান-	২৩
		দরিদ্র ও মেধাবী শিক্ষার্থী-	৪৪

৫১. ইস্ট ডেল্টা ইউনিভার্সিটি

প্রতিষ্ঠা সন: ২০০৬

আব্দুল আল নোমান সড়ক, নোমান সোসাইটি, পূর্ব নাসিরাবাদ, খুলশী, চট্টগ্রাম, ফোন: ০৩১-২৫১৪৪৪১-৩, ০১৯৭৯২৫২৪৫৪, ফ্যাক্স: ৮১১৪৮৩১

ওয়েবসাইট: www.eastdelta.edu.bd, ই-মেইল: enquiry@eastdelta.edu.bd

বিশ্ববিদ্যালয়ের উল্লেখযোগ্য তথ্য :

নিজস্ব জমির পরিমাণ-	০২ একর	শিক্ষক পরিসংখ্যান :	
ভৌত অবকাঠামোর পরিমাণ-		মোট শিক্ষক সংখ্যা -	৯৬ জন
(ক) নিজস্ব-	৭৫,০০০ বর্গফুট	মোট মহিলা শিক্ষক সংখ্যা -	২৫ জন
(খ) ভাড়াকৃত-	নাই	খণ্ডকালীন/চুক্তিভিত্তিক/এডহক শিক্ষক সংখ্যা -	২২ জন
ছাত্রাবাস-	নাই	পিএইচডি/সমমান ডিগ্রি শিক্ষক সংখ্যা -	২০ জন
মোট অনুদান সংখ্যা -	০৩টি	প্রফেসর-	১৪ জন
মোট বিভাগ সংখ্যা -	০৬টি	এসোসিয়েট প্রফেসর-	১২ জন
মোট কোর্সের/প্রোগ্রামের সংখ্যা-	১০টি	এসিস্ট্যান্ট প্রফেসর-	২০ জন
মোট ইনস্টিটিউট সংখ্যা -	নাই	লেকচারার-	৫০ জন
২০১৮ সালে ভর্তিকৃত শিক্ষার্থী পরিসংখ্যান :		কর্মকর্তা ও কর্মচারীদের পরিসংখ্যান :	
মোট আসন সংখ্যা -	৮০০০টি	কর্মকর্তার সংখ্যা-	৫৩ জন
ভর্তিকৃত শিক্ষার্থীর সংখ্যা -	১০০৭ জন	কর্মচারীর সংখ্যা-	১০২ জন
মোট ছাত্রী সংখ্যা -	৩০৯ জন	শিক্ষক-শিক্ষার্থী অনুপাত-	১ঃ২০
		কর্মকর্তা ও কর্মচারী-শিক্ষার্থী অনুপাত-	১ঃ১২
অধ্যয়নরত সর্বমোট শিক্ষার্থী পরিসংখ্যান :		২০১৮ সালে সর্বমোট আয় (লক্ষ টাকায়):	
মোট শিক্ষার্থী সংখ্যা -	১৭৫৮ জন	নিজস্ব আয়-	টা: ১৯,২০,১৪,১৬৭/-
মোট ছাত্রী সংখ্যা -	৫৯৩ জন	বিদেশি ও অন্যান্য উৎস/ফান্ড হতে আয়-	-
স্নাতক পাস পর্যায়ে শিক্ষার্থী সংখ্যা-	-	২০১৮ সালে সর্বমোট ব্যয় (লক্ষ টাকায়):	
স্নাতক সম্মান পর্যায়ে শিক্ষার্থী সংখ্যা-	১৫২৮ জন	শিক্ষা খাত-	টা: ১,৪৭,৫৭,৬০৩/-
স্নাতকোত্তর পর্যায়ে শিক্ষার্থী সংখ্যা-	২৩০ জন	গবেষণা খাত	টা: ১৩,৮৪,৬৪৪/-
		বেতন-ভাতা খাত-	টা: ৭,৬৯,২৭,৭৩৪/-
		গবেষণা বৃত্তি	-
		পরিবহণ খাত-	টা: ৪৭,৪২,১৪৩/-
		বিদ্যুৎ খাত-	টা: ৪৫,০৭,৪৪৬/-
		অবকাঠামো উন্নয়ন ও রক্ষণাবেক্ষণ খাত	টা: ২,৪১,৯০,৪৯৭/-
		চিকিৎসা খাত-	টা: ৫৭,৬০,৭৮৯/-
		অন্যান্য-	টা: ৩,৭২,৪৬,০২৫/-
মূলবিষয়ভিত্তিক শিক্ষার্থী পরিসংখ্যান :		গ্রন্থাগারে পাঠ্যপুস্তকের বিবরণ :	
কলা ও মানবিক বিষয়ে- (বিএ অনার্স ইন ইংলিশ)	২১২ জন	গ্রন্থাগার সামগ্রীর মোট মজুদ সংখ্যা-	৬৬৭৪ টি
কলা ও মানবিক বিষয়ে- (এমএ ইন ইংলিশ)	-	২০১৮ সালে সংগ্রহীত সংখ্যা (Acquisition)-	৯৬ টি
সামাজিক বিজ্ঞান বিষয়ে (অর্থনীতি ব্যতীত)-	-	গবেষণা ও প্রকাশনা :	
শিক্ষা বিষয়ে-	-	পরিচালিত গবেষণা প্রবন্ধের সংখ্যা :	
বিজ্ঞান বিষয়ে-	-	বিদেশি সাময়িকীতে প্রকাশিত প্রবন্ধের সংখ্যা	
ব্যবসায় প্রশাসন বিষয়ে-	-	দেশি সাময়িকীতে প্রকাশিত প্রবন্ধের সংখ্যা	
বিবিএ	৫৬৫ জন	প্রকাশিত পিয়ার রিভিউকৃত সাময়িকীর সংখ্যা	
এমবিএ	২৩০ জন	অধ্যয়নরত সর্বমোট বিদেশি শিক্ষার্থীর পরিসংখ্যান:	
কৃষি বিষয়ে-	-	মোট শিক্ষার্থী সংখ্যা -	০২ জন
বিজ্ঞান, প্রকৌশল ও প্রযুক্তি বিষয়ে-		মোট ছাত্রী সংখ্যা -	-
বিএসসি ইন সিএসই	৩০৩ জন	বিনা খরচে অধ্যয়নরত শিক্ষার্থীর পরিসংখ্যান :	
বিএসসি ইন ইইই	৪০৫ জন	মুক্তিযোদ্ধার সন্তান-	৪৬ জন
বিএসসি ইন ইটিই	-	দরিদ্র ও মেধাবী শিক্ষার্থী-	৮৮ জন
এমএসসি ইন ইটিই	-		
অর্থনীতি বিষয়ে-			
বিএ (সম্মান) ইন অর্থনীতি	৪৩ জন		
এমএ ইন অর্থনীতি	-		
ডিগ্রিভিত্তিক উত্তীর্ণ পরীক্ষার্থীর সংখ্যা:			
স্নাতক (সম্মান)- বিবিএ	৯৭ জন		
স্নাতক (সম্মান) - ইংলিশ	৩০ জন		
স্নাতক (সম্মান) - অর্থনীতি	-		
স্নাতক (বিজ্ঞান, প্রকৌশল ও প্রযুক্তি বিষয়ে)-			
বিএসসি ইন সিএসই	৪২ জন		
বিএসসি ইন ইইই	৮১ জন		
বিএসসি ইন ইটিই	০১ জন		
স্নাতকোত্তর			
এমবিএ	১১১ জন		
এমএ ইন অর্থনীতি	-		
এমএসসি ইন ইটিই	-		
শিক্ষার্থীপ্রতি ব্যয় (টাকায়) ২০এর ৮ অনুযায়ী:			
বিশেষ অর্জন :			

(১) Member of The Association to Advance Collegiate Schools of Business (AACSB).

(২) Member of The Association of MBAs (AMBA)only in Bangladesh.

(৩) ইউনিভার্সিটি অব অক্সফোর্ড, যুক্তরাজ্য হতে বই অনুদান।

৫২. ইউরোপিয়ান ইউনিভার্সিটি অব বাংলাদেশ

প্রতিষ্ঠা সন: ২০১২

২/৪, গাবতলি, মিরপুর, ঢাকা-১২১৬, ফোন: ০২-৯১১০৮৪৭, ০১৬৭০০১২২২২, ফ্যাক্স: ০৩১-২৫১৪৪৪০

ওয়েবসাইট: www.eub.edu.bd, ই-মেইল: europeanuni.bd@gmail.com

বিশ্ববিদ্যালয়ের উল্লেখযোগ্য তথ্য :

নিজস্ব জমির পরিমাণ-	১ (এক) একর	শিক্ষক পরিসংখ্যান :	
ভৌত অবকাঠামোর পরিমাণ-		মোট শিক্ষক সংখ্যা -	২৩৭
(ক) নিজস্ব-	৫,০০,০০০ বর্গফুট	মোট মহিলা শিক্ষক সংখ্যা -	৮৪
(খ) ভাড়াকৃত-	প্রযোজ্য নয়	খণ্ডকালীন /চুক্তিভিত্তিক/এডহক শিক্ষক সংখ্যা -	২১
ছাত্রাবাস-	প্রযোজ্য নয়	পিএইচডি/সমমান ডিগ্রি শিক্ষক সংখ্যা -	৭
মোট অনুঘদ সংখ্যা -	৩	প্রফেসর-	৭
মোট বিভাগ সংখ্যা -	১০	এসোসিয়েট প্রফেসর-	৯
মোট কোর্সের/প্রোগ্রামের সংখ্যা-	১৭	এসিস্ট্যান্ট প্রফেসর-	১২
মোট ইনস্টিটিউট সংখ্যা -	প্রযোজ্য নয়	লেকচারার-	২০৯
২০১৮ সালে ভর্তিকৃত শিক্ষার্থী পরিসংখ্যান :		কর্মকর্তা ও কর্মচারীদের পরিসংখ্যান :	
মোট আসন সংখ্যা -	২০৭০	কর্মকর্তার সংখ্যা-	১০৫
ভর্তিকৃত শিক্ষার্থীর সংখ্যা -	৩৮৭৫*	কর্মচারীর সংখ্যা-	৬৯
মোট ছাত্রী সংখ্যা -	৪১৯	শিক্ষক-শিক্ষার্থী অনুপাত-	১:১৬
		কর্মকর্তা ও কর্মচারী-শিক্ষার্থী অনুপাত-	
অধ্যয়নরত সর্বমোট শিক্ষার্থী পরিসংখ্যান :		২০১৮ সালে সর্বমোট আয় (লক্ষ টাকায়):	১৬,০৫,০০,০০০/-
মোট শিক্ষার্থী সংখ্যা -	১২০০০**	নিজস্ব আয়-	১৬,০৫,০০,০০০/-
মোট ছাত্রী সংখ্যা -	১৮৬০	বিদেশি ও অন্যান্য উৎস/ফান্ড হতে আয়-	
স্নাতক পাস পর্যায়ে শিক্ষার্থী সংখ্যা-	প্রযোজ্য নয়	২০১৮ সালে সর্বমোট ব্যয় (লক্ষ টাকায়):	৪১,৩৫,০০,০০০/-
স্নাতক সম্মান পর্যায়ে শিক্ষার্থী সংখ্যা-	৮৫৯৭	শিক্ষা খাত-	১,৫৬,৭১,৬৫০/-
স্নাতকোত্তর পর্যায়ে শিক্ষার্থী সংখ্যা-	৩৪০৩	গবেষণা খাত	১১,১৬,৪৫০/-
		বেতন-ভাতা খাত-	১০,১০,৫৯,৪০০/-
মূলবিষয়ভিত্তিক শিক্ষার্থী পরিসংখ্যান :		গবেষণা বৃত্তি	১৭,৩৬,৭০০/-
কলা ও মানবিক বিষয়ে-	১০৬৮	পরিবহণ খাত-	৭,০২,৯৫০/-
সামাজিক বিজ্ঞান বিষয়ে (অর্থনীতি ব্যতীত)-	-	বিদ্যুৎ খাত-	৩৩,৪৯,৩৫০/-
শিক্ষা বিষয়ে-	-	অবকাঠামো উন্নয়ন ও রক্ষণাবেক্ষণ খাত	২৩,৪৪,৯৫,৮৫০/-
বিজ্ঞান বিষয়ে-	-	চিকিৎসা খাত-	৫,৭৮,৯০০/-
ব্যবসায় প্রশাসন বিষয়ে-	২০০০	অন্যান্য-	৫,৪৭,৮৮,৭৫০/-
আইন বিষয়ে-	১২৭৩	গ্রন্থাগারে পাঠোপকরণের বিবরণ :	
ফার্মেসি বিষয়ে-	-	গ্রন্থাগার সামগ্রীর মোট মজুদ সংখ্যা-	৪৩৪২
কৃষি বিষয়ে-	-	২০১৮ সালে সংগ্রহীত সংখ্যা (Acquisition)-	২৮১
প্রকৌশল ও কারিগরি বিষয়ে-	৬০০০	গবেষণা ও প্রকাশনা :	
অর্থনীতি বিষয়ে-	১৬৫৯	পরিচালিত গবেষণা প্রকল্পের সংখ্যা :	১৬
ডিগ্রিভিত্তিক উত্তীর্ণ পরীক্ষার্থীর সংখ্যা:		বিদেশি সাময়িকীতে প্রকাশিত প্রবন্ধের সংখ্যা	-
স্নাতক (পাস)-	-	দেশি সাময়িকীতে প্রকাশিত প্রবন্ধের সংখ্যা	-
স্নাতক (সম্মান)-	৯৯	প্রকাশিত পিয়ার রিভিউকৃত সাময়িকীর সংখ্যা	-
স্নাতক (কারিগরি ও প্রযুক্তি)-	৩৩১	অধ্যয়নরত সর্বমোট বিদেশি শিক্ষার্থীর পরিসংখ্যান :	
স্নাতকোত্তর-	৬৮	মোট শিক্ষার্থী সংখ্যা -	২৯
স্নাতকোত্তর (কারিগরি ও প্রযুক্তি)-	-	মোট ছাত্রী সংখ্যা -	০২
শিক্ষার্থীপ্রতি ব্যয় (টাকায়) ২৪ এর ঘ	৪০,৫৪০/-	বিনা খরচে অধ্যয়নরত শিক্ষার্থীর পরিসংখ্যান :	
অনুযায়ী:		মুক্তিযোদ্ধার সন্তান-	৪৩
বিশেষ অর্জন :	-	দরিদ্র ও মেধাবী শিক্ষার্থী-	২৬১

৫৩. বরেন্দ্র ইউনিভার্সিটি

প্রতিষ্ঠা সন: ২০১২

৫২৯/১, কাজলা, মতিহার, রাজশাহী-৬২০৪, ফোন: ০৭২১-৭৫১২৭৪, ০১৭৩০৪০৬৫৪৫, ফ্যাক্স: ০৭২১-৭৫০৭৪৮

ওয়েবসাইট: www.vu.edu.bd, ই-মেইল: info@vu.edu.bd

বিশ্ববিদ্যালয়ের উল্লেখযোগ্য তথ্য :

নিজস্ব জমির পরিমাপ-	৩৪ বিঘা	শিক্ষক পরিসংখ্যান :	
ভৌত অবকাঠামোর পরিমাপ-		মোট শিক্ষক সংখ্যা -	১৬৫
(ক) নিজস্ব- (ভবন নির্মাণাধীন)		মোট মহিলা শিক্ষক সংখ্যা -	৫৬
(খ) ভাড়াকৃত -	৫টি ভবন	খণ্ডকালীন /চুক্তিভিত্তিক/এডহক শিক্ষক সংখ্যা -	৩৭
ছাত্রাবাস-		পিএইচডি/সমমান ডিগ্রি শিক্ষক সংখ্যা -	১২
মোট অনুষদ সংখ্যা -	৩টি	প্রফেসর-	২৬
মোট বিভাগ সংখ্যা -	১৩	এসোসিয়েট প্রফেসর-	১৫
মোট কোর্সের/প্রোগ্রামের সংখ্যা-	২৩	এসিস্ট্যান্ট প্রফেসর-	৩২
মোট ইনস্টিটিউট সংখ্যা -		লেকচারার-	৯২
২০১৮ সালে ভর্তিকৃত শিক্ষার্থী পরিসংখ্যান :		কর্মকর্তা ও কর্মচারীদের পরিসংখ্যান :	
মোট আসন সংখ্যা -	২৬৮০	কর্মকর্তার সংখ্যা-	৫৩
ভর্তিকৃত শিক্ষার্থীর সংখ্যা -	১২৩২	কর্মচারীর সংখ্যা-	৫০
মোট ছাত্রী সংখ্যা -	৪২১	শিক্ষক-শিক্ষার্থী অনুপাত-	১:২৬
		কর্মকর্তা ও কর্মচারী-শিক্ষার্থী অনুপাত-	১:৭২; ১:৮৬
অধ্যয়নরত সর্বমোট শিক্ষার্থী পরিসংখ্যান :		২০১৮ সালে সর্বমোট আয় (লক্ষ টাকায়):	
মোট শিক্ষার্থী সংখ্যা -	৪২৯৭	নিজস্ব আয়-	১৭৫,৪১২,১১০
মোট ছাত্রী সংখ্যা -	১৪৬৫	বিদেশি ও অন্যান্য উৎস/ফান্ড হতে আয়-	
স্নাতক পাস পর্যায়ে শিক্ষার্থী সংখ্যা-		২০১৮ সালে সর্বমোট ব্যয় (লক্ষ টাকায়):	১৭৪,০৫৪,৫৪২
স্নাতক সন্মান পর্যায়ে শিক্ষার্থী সংখ্যা-	৪১৪৪	শিক্ষা খাত-	১,৭২৮,৬৯৫
স্নাতকোত্তর পর্যায়ে শিক্ষার্থী সংখ্যা-	১৫৩	গবেষণা খাত	৩১,০০০
		বেতন-ভাতা খাত-	১০৮৮৭৭২৯৫
মূলবিষয়ভিত্তিক শিক্ষার্থী পরিসংখ্যান :		গবেষণা বৃত্তি	
কলা ও মানবিক বিষয়ে-	৬৬৫	পরিবহণ খাত-	৫৯১৮৬০
সামাজিক বিজ্ঞান বিষয়ে -	৪৬৮	বিদ্যুৎ খাত-	২৪১৪৬৩৪
শিক্ষা বিষয়ে-		অবকাঠামো উন্নয়ন ও রক্ষণাবেক্ষণ খাত	৭১৫৭৮৬৭
বিজ্ঞান বিষয়ে-		চিকিৎসা খাত-	
ব্যবসায় প্রশাসন বিষয়ে-	৮১৫	অন্যান্য-	১৬৫০৪৮৭৫
আইন বিষয়ে-	৪৩২	স্থাগারে পাঠোপকরণের বিবরণ :	
ফার্মেসি বিষয়ে-	৩২৪	গ্রন্থাগার সামগ্রীর মোট মজুদ সংখ্যা-	১৫,৯৫০
কৃষি বিষয়ে-	-	২০১৮ সালে সংগৃহীত সংখ্যা (Acquisition)-	৬,১৩০
প্রকৌশল ও কারিগরি বিষয়ে-	১২৮০	গবেষণা ও প্রকাশনা :	
অর্থনীতি বিষয়ে-	১৬০	পরিচালিত গবেষণা প্রকল্পের সংখ্যা :	০৮
ডিগ্রিভিত্তিক উত্তীর্ণ পরীক্ষার্থীর সংখ্যা :		বিদেশি সাময়িকীতে প্রকাশিত প্রবন্ধের সংখ্যা	০২
স্নাতক (পাস)-		দেশি সাময়িকীতে প্রকাশিত প্রবন্ধের সংখ্যা	
স্নাতক (সন্মান)-	৯১৫	প্রকাশিত পিয়ার রিভিউকৃত সাময়িকীর সংখ্যা	
স্নাতক (কারিগরি ও প্রযুক্তি)-		অধ্যয়নরত সর্বমোট বিদেশি শিক্ষার্থীর পরিসংখ্যান :	নাই
স্নাতকোত্তর-	১৯৯	মোট শিক্ষার্থী সংখ্যা -	
স্নাতকোত্তর (কারিগরি ও প্রযুক্তি)-		মোট ছাত্রী সংখ্যা -	
শিক্ষার্থী প্রতি ব্যয় (টাকায়) ২০ এর ঘ	৩৮৬১৪	বিনা খরচে অধ্যয়নরত শিক্ষার্থীর পরিসংখ্যান :	৩৯৫২
অনুযায়ী:			
বিশেষ অর্জন:		মুক্তিযোদ্ধার সন্মান-	১০৩
		দরিদ্র ও মেধাবী শিক্ষার্থী-	১৪৭৭

৫৪. হামদর্দ বিশ্ববিদ্যালয় বাংলাদেশ

প্রতিষ্ঠা সন: ২০১২

হামদর্দ নগর, গজারিয়া, মুন্সিগঞ্জ-১৫১০, ফোন: ০১৭৭৬৪৩৯০০০, ০১৭৭৬৪৩৯০০১, ফ্যাক্স:

ওয়েবসাইট: www.hamdarduniversity.edu.bd, ই-মেইল: info@hamdarduniversity.edu.bd

বিশ্ববিদ্যালয়ের উল্লেখযোগ্য তথ্য :

নিজস্ব জমির পরিমাণ-	৩৭.৯৯ একর	শিক্ষক পরিসংখ্যান :	
ভৌত অবকাঠামোর পরিমাণ-	১,০৫,৯১৫ বর্গফুট	মোট শিক্ষক সংখ্যা -	৭৬
(ক) নিজস্ব-	৯০, ৯১৫ বর্গফুট	মোট মহিলা শিক্ষক সংখ্যা -	১৯
(খ) ভাড়াকৃত-	১৫,০০০ বর্গফুট	খণ্ডকালীন/চুক্তিভিত্তিক/এডহক শিক্ষক সংখ্যা -	০৫
ছাত্রাবাস-	৩ টি	পিএইচডি/সমমান ডিগ্রি শিক্ষক সংখ্যা -	০৬
মোট অনুশদ সংখ্যা -	০৫ টি	প্রফেসর-	০৭
মোট বিভাগ সংখ্যা -	০৯ টি	এসোসিয়েট প্রফেসর-	০৮
মোট কোর্সের/প্রোগ্রামএর সংখ্যা-	১৫ টি	এসিস্ট্যান্ট প্রফেসর-	১৭
মোট ইনস্টিটিউট সংখ্যা -	-	লেকচারার-	৪৪
২০১৮ সালে ভর্তিকৃত শিক্ষার্থী পরিসংখ্যান :		কর্মকর্তা ও কর্মচারীদের পরিসংখ্যান :	
মোট আসন সংখ্যা -	১৩২০ টি	কর্মকর্তার সংখ্যা-	২৩
ভর্তিকৃত শিক্ষার্থীর সংখ্যা -	৩৩০ জন	কর্মচারীর সংখ্যা-	৮৪
মোট ছাত্রী সংখ্যা -	১১০ জন	শিক্ষক-শিক্ষার্থী অনুপাত-	১:১১
	-	কর্মকর্তা ও কর্মচারী-শিক্ষার্থী অনুপাত-	১:৮
অধ্যয়নরত সর্বমোট শিক্ষার্থী পরিসংখ্যান :		২০১৮ সালে সর্বমোট আয় (লক্ষ টাকায়):	১৮৪০.৯২
মোট শিক্ষার্থী সংখ্যা -	৮০৮ জন	নিজস্ব আয়-	৫,৫৭,১৯,১৬৭
মোট ছাত্রী সংখ্যা -	৩০৪ জন	বিদেশি ও অন্যান্য উৎস/ফান্ড হতে আয়-	১২,৮৩,৭৩,৪৯৬
স্নাতক পাস পর্যায়ে শিক্ষার্থী সংখ্যা-	-	২০১৮ সালে সর্বমোট ব্যয় (লক্ষ টাকায়):	১৭৮৫.৯২
স্নাতক সম্মান পর্যায়ে শিক্ষার্থী সংখ্যা-	৭৬১ জন	শিক্ষা খাত-	৯৫,২৩,২৩৫
স্নাতকোত্তর পর্যায়ে শিক্ষার্থী সংখ্যা-	৪৭ জন	গবেষণা খাত	৪,৭৩,৬৮০
মূলবিষয়ভিত্তিক শিক্ষার্থী পরিসংখ্যান :		বেতন-ভাতা খাত-	৭,৩৮,৪২,২৫৬
কলা ও মানবিক বিষয়ে-	১৫৪ জন	গবেষণা বৃত্তি	১৪,৭২,২৫০
সামাজিক বিজ্ঞান বিষয়ে-	-	পরিবহণ খাত-	৩৬,৪৪,৩৩৭
শিক্ষা বিষয়ে-	-	বিদ্যুৎ খাত-	১৪,৪২,৭৫৮
বিজ্ঞান বিষয়ে-	২৭৩ জন	অবকাঠামো উন্নয়ন ও রক্ষণাবেক্ষণ খাত	৭,৪৪,২৬,৯৭১
ব্যবসায় প্রশাসন বিষয়ে-	১৫৫ জন	চিকিৎসা খাত-	২২,৫১,০৯৯
আইন বিষয়ে-	-	অন্যান্য-	১,১৫,১৫,৫৭৭
ফার্মেসি বিষয়ে-	-	গ্রন্থাগারে পাঠোপকরণের বিবরণ :	-
কৃষি বিষয়ে-	-	গ্রন্থাগার সামগ্রীর মোট মজুদ সংখ্যা-	১০,৭১৫
ইউনানি ও আয়ুর্বেদিক মেডিসিন	১৭৫ জন	২০১৮ সালে সংগ্রহীত সংখ্যা (Acquisition)-	১,৭৮৫
হেলথ সাইন্সেস অনুশদ	০৭ জন		-
প্রকৌশল ও কারিগরি বিষয়ে-	-	গবেষণা ও প্রকাশনা :	-
অর্থনীতি বিষয়ে-	৪৪ জন	পরিচালিত গবেষণা প্রকল্পের সংখ্যা :	-
ডিগ্রিভিত্তিক উত্তীর্ণ পরীক্ষার্থীর সংখ্যা :	-	বিদেশি সাময়িকীতে প্রকাশিত প্রবন্ধের সংখ্যা	০৯
স্নাতক (পাস)-	-	দেশি সাময়িকীতে প্রকাশিত প্রবন্ধের সংখ্যা	১৮
স্নাতক (সম্মান) -	১০৩ জন	প্রকাশিত পিয়ার রিভিউকৃত সাময়িকীর সংখ্যা	০৫টি
স্নাতক (কারিগরি ও প্রযুক্তি)-	-	অধ্যয়নরত সর্বমোট বিদেশি শিক্ষার্থীর পরিসংখ্যান	-
স্নাতকোত্তর-	১৮ জন	মোট শিক্ষার্থী সংখ্যা -	-
স্নাতকোত্তর (কারিগরি ও প্রযুক্তি)-	-	মোট ছাত্রী সংখ্যা -	-
শিক্ষার্থীপ্রতি ব্যয় (টাকায়):	১,২৮,৯১৭	বিনা খরচে অধ্যয়নরত শিক্ষার্থীর পরিসংখ্যান :	
বিশেষ অর্জন :	-	মুক্তিযোদ্ধার সন্তান-	১৫জন
		দরিদ্র ও মেধাবী শিক্ষার্থী-	১৯জন

৫৫. বিজিএমইএ ইউনিভার্সিটি অব ফ্যাশন এন্ড টেকনোলজি (বিইউএফটি)

প্রতিষ্ঠা সন: ২০১২

এস আর টাওয়ার, ১০৫ উত্তরা মডেল টাউন, সেক্টর-০৭, ঢাকা-১২৩০, ফোন: ০২-৫৮৯৫০৯৮৬, ০১৭৫৫৫৬৯৫৫৩, ফ্যাক্স: ০২-৫৮৯৫০৯৮৭

ওয়েবসাইট: www.buft.edu.bd, ই-মেইল: info@buft.edu.bd

বিশ্ববিদ্যালয়ের উল্লেখযোগ্য তথ্য :

নিজস্ব জমির পরিমাণ-	৫.৮৮ একর	শিক্ষক পরিসংখ্যান :	
ভৌত অবকাঠামোর পরিমাপ-		মোট শিক্ষক সংখ্যা -	১৮৩
(ক) নিজস্ব-	৫০০,০০০বর্গফুট	মোট মহিলা শিক্ষক সংখ্যা -	৬৯
(খ) ভাড়াকৃত-		খণ্ডকালীন/চুক্তিভিত্তিক/এডহক শিক্ষক সংখ্যা -	৩৪
ছাত্রাবাস-	-	পিএইচডি/সমমান ডিগ্রি শিক্ষক সংখ্যা -	২৪
মোট অনুঘদ সংখ্যা -	৬	প্রফেসর-	১৪
মোট বিভাগ সংখ্যা -	৮	এসোসিয়েট প্রফেসর-	০৮
মোট কোর্সের/প্রোগ্রামএর সংখ্যা-	১৫	এসিস্ট্যান্ট প্রফেসর-	৬৩
মোট ইনস্টিটিউট সংখ্যা -	-	লেকচারার-	৯৮
২০১৮ সালে ভর্তিকৃত শিক্ষার্থী পরিসংখ্যান :		কর্মকর্তা ও কর্মচারীদের পরিসংখ্যান :	
মোট আসন সংখ্যা -	৩৩৪০	কর্মকর্তার সংখ্যা-	৮৩
ভর্তিকৃত শিক্ষার্থীর সংখ্যা -	২১১৫	কর্মচারীর সংখ্যা-	১৩৬
মোট ছাত্রী সংখ্যা -	২৮২	শিক্ষক-শিক্ষার্থী অনুপাত-	১:৩৬
		কর্মকর্তা ও কর্মচারী-শিক্ষার্থী অনুপাত-	১:৩০
অধ্যয়নরত সর্বমোট শিক্ষার্থী পরিসংখ্যান :		২০১৮ সালে সর্বমোট আয় (লক্ষ টাকায়):	
মোট শিক্ষার্থী সংখ্যা -	৬৬২৪	নিজস্ব আয়-	৬৪৯৬.৪০
মোট ছাত্রী সংখ্যা -	৮৭৬	বিদেশি ও অন্যান্য উৎস/ফান্ড হতে আয়-	-
স্নাতক পাস পর্যায়ে শিক্ষার্থী সংখ্যা-	-	২০১৮ সালে সর্বমোট ব্যয় (লক্ষ টাকায়):	৮৫৬০.৫১
স্নাতক সম্মান পর্যায়ে শিক্ষার্থী সংখ্যা-	৫৪৯৯	শিক্ষা খাত-	৪৭৪.৫৬
স্নাতকোত্তর পর্যায়ে শিক্ষার্থী সংখ্যা-	৫১২	গবেষণা খাত	১৩.৬৫
		বেতন-ভাতা খাত-	২৪৫৪.৭৪
মূলবিষয়ভিত্তিক শিক্ষার্থী পরিসংখ্যান :		গবেষণা বৃত্তি	-
কলা ও মানবিক বিষয়ে-	৪১	পরিবহণ খাত-	১৩২.০৯
সামাজিক বিজ্ঞান বিষয়ে-	-	বিদ্যুৎ খাত-	৮২.৮১
শিক্ষা বিষয়ে-	-	অবকাঠামো উন্নয়ন ও রক্ষণাবেক্ষণ খাত	৩২৮২.৬৮
বিজ্ঞান বিষয়ে-	-	চিকিৎসা খাত-	১৮.৯২
ব্যবসায় প্রশাসন বিষয়ে-	৬৩১	অন্যান্য-	
আইন বিষয়ে-	-	গ্রন্থাগারে পাঠোপকরণের বিবরণ :	
ফার্মেসি বিষয়ে-	-	গ্রন্থাগার সামগ্রীর মোট মজুদ সংখ্যা-	৪৬৮৮
কৃষি বিষয়ে-	-	২০১৮ সালে সংগ্রহীত সংখ্যা (Acquisition)-	৭৩
প্রকৌশল ও কারিগরি বিষয়ে-	৫৩৩৯	গবেষণা ও প্রকাশনা :	
অর্থনীতি বিষয়ে-	-	পরিচালিত গবেষণা প্রকল্পের সংখ্যা :	৪
ডিগ্রিভিত্তিক উত্তীর্ণ পরীক্ষার্থীর সংখ্যা :	-	দেশি ও বিদেশি সাময়িকীতে প্রকাশিত প্রবন্ধের সংখ্যা	৪৭
স্নাতক (পাস)-	-	সাময়িকীতে প্রকাশিত প্রবন্ধের সংখ্যা	১
স্নাতক (সম্মান)-	৮	প্রকাশিত পিয়ার রিভিউকৃত সাময়িকীর সংখ্যা	২
স্নাতক (কারিগরি ও প্রযুক্তি)-	৫২৪	অধ্যয়নরত সর্বমোট বিদেশি শিক্ষার্থীর পরিসংখ্যান :	
স্নাতকোত্তর-		মোট শিক্ষার্থী সংখ্যা -	০০
স্নাতকোত্তর (কারিগরি ও প্রযুক্তি)-	১৫০	মোট ছাত্রী সংখ্যা -	০০
শিক্ষার্থীপ্রতি ব্যয় (টাকায়):	৭৯.৬৩২/-	বিনা খরচে অধ্যয়নরত শিক্ষার্থীর পরিসংখ্যান :	
বিশেষ অর্জন :		মুক্তিযোদ্ধার সন্তান-	১৩
		দরিদ্র ও মেধাবী শিক্ষার্থী-	৭৬

৫৬. নর্থ ইস্ট ইউনিভার্সিটি বাংলাদেশ

প্রতিষ্ঠা সন: ২০১২

তেলিহাওর, শেখঘাট, সিলেট-৩১০০, ফোন: ০৮২১-৭১০২২০-২, ০১৯১২৪০২৭২৫, ফ্যাক্স: ০২-৫৮৯৫০৯৮৭

ওয়েবসাইট: www.neub.edu.bd, ই-মেইল: info@neub.edu.bd

বিশ্ববিদ্যালয়ের উল্লেখযোগ্য তথ্য :

নিজস্ব জমির পরিমাণ-	৩.৪৭৭৩ একর	শিক্ষক পরিসংখ্যান :	
ভৌত অবকাঠামোর পরিমাণ-		মোট শিক্ষক সংখ্যা -	৬৭
(ক) নিজস্ব-		মোট মহিলা শিক্ষক সংখ্যা -	২১
(খ) ভাড়াকৃত-	৪২৫০০ বর্গফুট	খণ্ডকালীন /চুক্তিভিত্তিক/এডহক শিক্ষক সংখ্যা -	১৭
ছাত্রাবাস-		পিএইচডি/সমমান ডিগ্রি শিক্ষক সংখ্যা -	১১
মোট অনুষদ সংখ্যা -	০৪	প্রফেসর-	১১
মোট বিভাগ সংখ্যা -	০৮	এসোসিয়েট প্রফেসর-	৫
মোট কোর্সের/প্রোগ্রামের সংখ্যা-	১৮	এসিস্ট্যান্ট প্রফেসর-	১৯
মোট ইনস্টিটিউট সংখ্যা -	-	লেকচারার-	৩২
২০১৮ সালে ভর্তিকৃত শিক্ষার্থী পরিসংখ্যান :		কর্মকর্তা ও কর্মচারীদের পরিসংখ্যান :	
মোট আসন সংখ্যা -	২৯১০	কর্মকর্তার সংখ্যা-	২০
ভর্তিকৃত শিক্ষার্থীর সংখ্যা -	৪৩৯	কর্মচারীর সংখ্যা-	৩৪
মোট ছাত্রী সংখ্যা -	১৬০	শিক্ষক-শিক্ষার্থী অনুপাত-	১:১৭
		কর্মকর্তা ও কর্মচারী-শিক্ষার্থী অনুপাত-	১:২১
অধ্যয়নরত সর্বমোট শিক্ষার্থী পরিসংখ্যান :		২০১৮ সালে সর্বমোট আয় (লক্ষ টাকায়):	৫৩,৫৫৯,৯৬৯.৮৫
মোট শিক্ষার্থী সংখ্যা -	১১১২	নিজস্ব আয়-	৫৩,৫৫৯,৯৬৯.৮৫
মোট ছাত্রী সংখ্যা -	৩৬১	বিদেশি ও অন্যান্য উৎস/ফান্ড হতে আয়-	-
স্নাতক পাস পর্যায়ে শিক্ষার্থী সংখ্যা-	-	২০১৮ সালে সর্বমোট ব্যয় (লক্ষ টাকায়):	৫৩১০৮৩২৩.৬১
স্নাতক সম্মান পর্যায়ে শিক্ষার্থী সংখ্যা-	৯০৮	শিক্ষা খাত-	৫২০৯৮৩৫.০০
স্নাতকোত্তর পর্যায়ে শিক্ষার্থী সংখ্যা-	২০৪	গবেষণা খাত	৫৮৮৭০৮.০০
		বেতন-ভাতা খাত-	৩৬৮৭৭৮৮৭.৮৫
মূলবিষয়ভিত্তিক শিক্ষার্থী পরিসংখ্যান :		গৃহস্থগার	৪১৪২৭৪.০০
কলা ও মানবিক বিষয়ে-	২৫০	পরিবহণ খাত-	৬৮৪৯৭০.০০
সামাজিক বিজ্ঞান বিষয়ে-	৪৮	বিদ্যুৎ খাত-	৬৩২৯৬৩.০০
শিক্ষা বিষয়ে-		অবকাঠামো উন্নয়ন ও রক্ষণাবেক্ষণ খাত	৬১৬৭৫৭৪.০০
বিজ্ঞান বিষয়ে-	১১	চিকিৎসা খাত-	১৫৪০.০০
ব্যবসায় প্রশাসন বিষয়ে-	৩৩৮	অন্যান্য-	২৫৩০৫৭১.৭৬
আইন বিষয়ে-	১৭৪	গ্রন্থাগারে পাঠোপকরণের বিবরণ :	
ফার্মেসি বিষয়ে-		গ্রন্থাগার সামগ্রীর মোট মজুদ সংখ্যা-	২৪৬৪
কৃষি বিষয়ে-		২০১৮ সালে সংগ্রহীত সংখ্যা (Acquisition)-	
প্রকৌশল ও কারিগরি বিষয়ে-	২৯১	গবেষণা ও প্রকাশনা :	
অর্থনীতি বিষয়ে-		পরিচালিত গবেষণা প্রকল্পের সংখ্যা :	১
ডিগ্রিভিত্তিক উত্তীর্ণ পরীক্ষার্থীর সংখ্যা :		বিদেশি সাময়িকীতে প্রকাশিত প্রবন্ধের সংখ্যা	
স্নাতক (পাস)-		দেশি সাময়িকীতে প্রকাশিত প্রবন্ধের সংখ্যা	
স্নাতক (সম্মান)-	৯৬	প্রকাশিত পিয়ার রিভিউকৃত সাময়িকীর সংখ্যা	
স্নাতক (কারিগরি ও প্রযুক্তি)-	১৫	অধ্যয়নরত সর্বমোট বিদেশি শিক্ষার্থীর পরিসংখ্যান:	
স্নাতকোত্তর-	১৩৪	মোট শিক্ষার্থী সংখ্যা -	
স্নাতকোত্তর (কারিগরি ও প্রযুক্তি)-		মোট ছাত্রী সংখ্যা -	
শিক্ষার্থীপ্রতি ব্যয় (টাকায়):	৪৭৭৫৯.০০	বিনা খরচে অধ্যয়নরত শিক্ষার্থীর পরিসংখ্যান :	
বিশেষ অর্জন :		মুক্তিযোদ্ধার সন্তান-	২৮
		দরিদ্র ও মেধাবী শিক্ষার্থী-	৫৬

৫৭. ফার্স্ট ক্যাপিটাল ইউনিভার্সিটি অব বাংলাদেশ

প্রতিষ্ঠা সন: ২০১২

শাহনাজ ম্যানশন, পৌর কলেজপাড়া, চুয়াডাঙ্গা-৭২০০, ফোন: ০৭৬১-৬২০৩৩, ফ্যাক্স: ০৮২১-৭১০২২৩

ওয়েবসাইট: www.fcub.edu.bd, ই-মেইল: info@fcub.edu.bd

বিশ্ববিদ্যালয়ের উল্লেখযোগ্য তথ্য :

নিজস্ব জমির পরিমাণ-	৫ একর ৬ শতক	শিক্ষক পরিসংখ্যান :	
ভৌত অবকাঠামোর পরিমাপ-	০	মোট শিক্ষক সংখ্যা -	৬০
(ক) নিজস্ব-	০	মোট মহিলা শিক্ষক সংখ্যা -	০৯
(খ) ভাড়াকৃত-	২৫০০০ বর্গফুট	খণ্ডকালীন/চুক্তিভিত্তিক/এডহক শিক্ষক সংখ্যা -	০২
ছাত্রাবাস-	০	পিএইচডি/সমমান ডিগ্রি শিক্ষক সংখ্যা -	০৭
মোট অনুষদ সংখ্যা -	৫টি	প্রফেসর-	০৫
মোট বিভাগ সংখ্যা -	৮টি	এসোসিয়েট প্রফেসর-	০৭
মোট কোর্সের/প্রোগ্রামের সংখ্যা-	১৮টি	এসিস্ট্যান্ট প্রফেসর-	০১
মোট ইনস্টিটিউট সংখ্যা -	০	লেকচারার-	৪৭
২০১৮ সালে ভর্তিকৃত শিক্ষার্থী পরিসংখ্যান :		কর্মকর্তা ও কর্মচারীদের পরিসংখ্যান :	
মোট আসন সংখ্যা -	১৭৬৫	কর্মকর্তার সংখ্যা-	১৫
ভর্তিকৃত শিক্ষার্থীর সংখ্যা -	৪১৯	কর্মচারীর সংখ্যা-	১১
মোট ছাত্রী সংখ্যা -	৮৯	শিক্ষক-শিক্ষার্থী অনুপাত-	১ : ৭
		কর্মকর্তা ও কর্মচারী-শিক্ষার্থী অনুপাত-	১ : ১৬
অধ্যয়নরত সর্বমোট শিক্ষার্থী পরিসংখ্যান :		২০১৮ সালে সর্বমোট আয় (লক্ষ টাকায়):	৫,১৭,৫১,৫৭২.০০
মোট শিক্ষার্থী সংখ্যা -	৪১৯	নিজস্ব আয়-	৫,১৭,৫১,৫৭২.০০
মোট ছাত্রী সংখ্যা -	৮৯	বিদেশি ও অন্যান্য উৎস/ফান্ড হতে আয়-	০
স্নাতক পাস পর্যায়ে শিক্ষার্থী সংখ্যা-	০	২০১৮ সালে সর্বমোট ব্যয় (লক্ষ টাকায়):	১,৪৬,২৪,৬৪৬.০০
স্নাতক সম্মান পর্যায়ে শিক্ষার্থী সংখ্যা-	৩৩৫	শিক্ষা খাত-	১০,৯১,৬৯৭.০০
স্নাতকোত্তর পর্যায়ে শিক্ষার্থী সংখ্যা-	৮৪	গবেষণা খাত	০
		বেতন ভাতা খাত-	১,১০,৩৯,৯৩৪.০০
মূলবিষয়ভিত্তিক শিক্ষার্থী পরিসংখ্যান :		গবেষণা বৃত্তি	০
কলা-মানবিক ও সমাজবিজ্ঞান বিষয়ে-	৮৪	পরিবহণ খাত-	৭৬৯০.০০
সামাজিক বিজ্ঞান বিষয়ে (অর্থনীতিসহ)-	০	বিদ্যুৎ খাত-	১,৮১,৮২২.০০
শিক্ষা বিষয়ে-	০	অবকাঠামো উন্নয়ন ও রক্ষণাবেক্ষণ খাত	১,৯২,৫৯৫.০০
বিজ্ঞান ও প্রযুক্তি বিষয়ে-	১৯১	চিকিৎসা খাত-	০
ব্যবসায় প্রশাসন বিষয়ে-	৪২	অন্যান্য-	২,১১,০৯,০০৮.০০
আইন বিষয়ে-	৩০	গ্রন্থাগারে পাঠোপকরণের বিবরণ :	
ফার্মেসি বিষয়ে-	০	গ্রন্থাগার সামগ্রীর মোট মজুদ সংখ্যা-	৩৬৭০
কৃষি বিষয়ে-	৭২	২০১৮ সালে সংগ্রহীত সংখ্যা (Acquisition)-	৮১০
প্রকৌশল ও কারিগরি বিষয়ে-	০	গবেষণা ও প্রকাশনা :	
অর্থনীতি বিষয়ে-	০	পরিচালিত গবেষণা প্রকল্পের সংখ্যা :	০
ডিগ্রিভিত্তিক উত্তীর্ণ পরীক্ষার্থীর সংখ্যা:		বিদেশি সাময়িকীতে প্রকাশিত প্রবন্ধের সংখ্যা	০
স্নাতক (পাস)-	০	দেশী সাময়িকীতে প্রকাশিত প্রবন্ধের সংখ্যা	০
স্নাতক (সম্মান)-	৩৩৫	প্রকাশিত পিয়ার রিভিউকৃত সাময়িকীর সংখ্যা	০
স্নাতক (কারিগরি ও প্রযুক্তি)-	০	অধ্যয়নরত সর্বমোট বিদেশি শিক্ষার্থীর পরিসংখ্যান:	০
স্নাতকোত্তর-	৮৪	মোট শিক্ষার্থী সংখ্যা -	০
স্নাতকোত্তর (কারিগরি ও প্রযুক্তি)-	০	মোট ছাত্রী সংখ্যা -	০
শিক্ষার্থীপ্রতি ব্যয় (টাকায়) ২০এর ঘ ৩৪,০৫১.০০		বিনা খরচে অধ্যয়নরত শিক্ষার্থীর পরিসংখ্যান :	০
অনুযায়ী:		মুক্তিযোদ্ধার সন্তান-	০৫
বিশেষ অর্জন :	০	দরিদ্র ও মেধাবী শিক্ষার্থী-	০৪

৫৮. ঈশাখা ইন্টারন্যাশনাল ইউনিভার্সিটি, বাংলাদেশ

প্রতিষ্ঠা সন: ২০১২

৪৬১, নীলগঞ্জ রোড, শোলাকিয়া, কিশোরগঞ্জ, ফোন: ০১৭৭৬১৮১৩১৮, ০১৭৪৬৪৭৫৭৩৬, ফ্যাক্স: ০৭৬১-৬৪১৯৯

ওয়েবসাইট: www.ishakha.edu.bd, ই-মেইল: ishakhauniversity@gmail.com

বিশ্ববিদ্যালয়ের উল্লেখযোগ্য তথ্য :

নিজস্ব জমির পরিমাণ-	১.০২ একর	শিক্ষক পরিসংখ্যান :	
ভৌত অবকাঠামোর পরিমাণ-		মোট শিক্ষক সংখ্যা -	৩৬
(ক) নিজস্ব-		মোট মহিলা শিক্ষক সংখ্যা -	০৫
(খ) ভাড়াকৃত-	২৬২৯০ (বর্গ ফুট)	খণ্ডকালীন/চুক্তিভিত্তিক/এডহক শিক্ষক সংখ্যা-	১২
ছাত্রাবাস-		পিএইচডি/সমমান ডিগ্রি শিক্ষক সংখ্যা -	০৪
মোট অনুঘদ সংখ্যা -	৪	প্রফেসর-	০৮
মোট বিভাগ সংখ্যা -	৬	এসোসিয়েট প্রফেসর-	০৩
মোট কোর্সের/প্রোগ্রামএর সংখ্যা-	১৪	এসিস্ট্যান্ট প্রফেসর-	০৩
মোট ইনস্টিটিউট সংখ্যা -		লেকচারার-	২২
২০১৮ সালে ভর্তিকৃত শিক্ষার্থী পরিসংখ্যান :		কর্মকর্তা ও কর্মচারীদের পরিসংখ্যান :	
মোট আসন সংখ্যা -	৭৬৫	কর্মকর্তার সংখ্যা-	১৭
ভর্তিকৃত শিক্ষার্থীর সংখ্যা -	৩৩৬	কর্মচারীর সংখ্যা-	১৯
মোট ছাত্রী সংখ্যা -	১৩০	শিক্ষক-শিক্ষার্থী অনুপাত-	১:১৭
		কর্মকর্তা ও কর্মচারী-শিক্ষার্থী অনুপাত-	১:১৭
অধ্যয়নরত সর্বমোট শিক্ষার্থী পরিসংখ্যান :		২০১৮ সালে সর্বমোট আয় (লক্ষ টাকায়):	৩,০১,৩৭,০৯৩.৬৭
মোট শিক্ষার্থী সংখ্যা -	৬২৪	নিজস্ব আয়-	
মোট ছাত্রী সংখ্যা -	২১৫	বিদেশি ও অন্যান্য উৎস/ফান্ড হতে আয়-	
স্নাতক পাস পর্যায়ে শিক্ষার্থী সংখ্যা-	১৬৬	২০১৮ সালে সর্বমোট ব্যয় (লক্ষ টাকায়):	২,৭১,২১,২৮২.৪০
স্নাতক সম্মান পর্যায়ে শিক্ষার্থী সংখ্যা-	৪০০	শিক্ষা খাত-	১৭,৩৭,৪৫৮
স্নাতকোত্তর পর্যায়ে শিক্ষার্থী সংখ্যা-	৫৮	গবেষণা খাত	৩৫,০০০
		বেতন ভাতা খাত-	২,১৬,৩৭,৬০৯
মূলবিষয়ভিত্তিক শিক্ষার্থী পরিসংখ্যান :		গবেষণা বৃত্তি	--
কলা-মানবিক ও সমাজবিজ্ঞান বিষয়ে-	২৭৬	পরিবহণ খাত-	৫,২৫,২৬৩
সামাজিক বিজ্ঞান বিষয়ে (অর্থনীতিসহ)-		বিদ্যুৎ খাত-	১,১৯,৬৩২
শিক্ষা বিষয়ে-		অবকাঠামো উন্নয়ন ও রক্ষণাবেক্ষণ খাত	--
বিজ্ঞান ও প্রযুক্তি বিষয়ে-		চিকিৎসা খাত-	২৬৪৭
ব্যবসায় প্রশাসন বিষয়ে-	৯৫	অন্যান্য-	৩০,৬৩,৬৭৩.৩৯
আইন বিষয়ে-	২৫৩	গ্রন্থাগারে পাঠোপকরণের বিবরণ :	
ফার্মেসি বিষয়ে-		গ্রন্থাগার সামগ্রীর মোট মজুদ সংখ্যা-	১২২৮৯
কৃষি বিষয়ে-		২০১৮ সালে সংগ্রহীত সংখ্যা(Acquisition)-	৮৭০
প্রকৌশল ও কারিগরি বিষয়ে-		গবেষণা ও প্রকাশনা :	
অর্থনীতি বিষয়ে-		পরিচালিত গবেষণা প্রকল্পের সংখ্যা :	
ডিগ্রিভিত্তিক উত্তীর্ণ পরীক্ষার্থীর সংখ্যা:		বিদেশি সাময়িকীতে প্রকাশিত প্রবন্ধের সংখ্যা	
স্নাতক (পাস)- ডিপ্লোমা	১৪১	দেশী সাময়িকীতে প্রকাশিত প্রবন্ধের সংখ্যা	১৭
স্নাতক (সম্মান)-	১৩৪	প্রকাশিত পিয়ার রিভিউকৃত সাময়িকীর সংখ্যা	৫০০
স্নাতক (কারিগরি ও প্রযুক্তি)-		অধ্যয়নরত সর্বমোট বিদেশি শিক্ষার্থীর	
		পরিসংখ্যান :	
স্নাতকোত্তর-	২৪	মোট শিক্ষার্থী সংখ্যা -	
স্নাতকোত্তর (কারিগরি ও প্রযুক্তি)-		মোট ছাত্রী সংখ্যা -	
শিক্ষার্থীপ্রতি ব্যয় (টাকায়) ২০এর ঘ অনুযায়ী:	৪৩,৪৬৩.৫৯	বিনা খরচে অধ্যয়নরত শিক্ষার্থীর	
		পরিসংখ্যান :	
বিশেষ অর্জন :		মুক্তিযোদ্ধার সন্তান-	০৫
		দরিদ্র ও মেধাবী শিক্ষার্থী-	৪১

৫৯. জেড.এইচ. সিকদার বিজ্ঞান ও প্রযুক্তি বিশ্ববিদ্যালয়

প্রতিষ্ঠা সন: ২০১২

মধুপুর, কার্তিকপুর, ভেদেরগঞ্জ, শরীয়তপুর, ফোন: ০১৭৭৫২১৭১১৭, ফ্যাক্স: ৮১১৫৯৬৫

ওয়েবসাইট: www.zhsust.edu.bd, ই-মেইল: zhsust.campus@gmail.com

বিশ্ববিদ্যালয়ের উল্লেখযোগ্য তথ্য :

নিজস্ব জমির পরিমাণ-	৬ একর	শিক্ষক পরিসংখ্যান :	
ভৌত অবকাঠামোর পরিমাণ-	৩১০০০২ বর্গফুট	মোট শিক্ষক সংখ্যা -	৫৯
(ক) নিজস্ব-	৩১০০০২ বর্গফুট	মোট মহিলা শিক্ষক সংখ্যা -	৮
(খ) ভাড়াকৃত-	-	খণ্ডকালীন /চুক্তিভিত্তিক/এডহক শিক্ষক সংখ্যা -	৩
ছাত্রাবাস-	২ টি	পিএইচডি/সমমান ডিগ্রি শিক্ষক সংখ্যা -	৬
মোট অনুষদ সংখ্যা -	৪ টি	প্রফেসর-	৩
মোট বিভাগ সংখ্যা -	৯ টি	এসোসিয়েট প্রফেসর-	১
মোট কোর্সের/প্রোগ্রামের সংখ্যা-	১২ টি	এসিস্ট্যান্ট প্রফেসর-	১০
মোট ইনস্টিটিউট সংখ্যা -	-	লেকচারার-	৪৫
২০১৮ সালে ভর্তিকৃত শিক্ষার্থী পরিসংখ্যান :		কর্মকর্তা ও কর্মচারীদের পরিসংখ্যান :	
মোট আসন সংখ্যা -	৮৫০	কর্মকর্তার সংখ্যা-	১৩
ভর্তিকৃত শিক্ষার্থীর সংখ্যা -	৩২৯	কর্মচারীর সংখ্যা-	৩০
মোট ছাত্রী সংখ্যা -	১১২	শিক্ষক-শিক্ষার্থী অনুপাত-	১:১৬
		কর্মকর্তা ও কর্মচারী-শিক্ষার্থী অনুপাত-	১:৭২ ও ১:৩১
অধ্যয়নরত সর্বমোট শিক্ষার্থী পরিসংখ্যান :		২০১৮ সালে সর্বমোট আয় (লক্ষ টাকায়):	
মোট শিক্ষার্থী সংখ্যা -	৯৩০	নিজস্ব আয়-	-
মোট ছাত্রী সংখ্যা -	৩১০	বিদেশি ও অন্যান্য উৎস/ফট হতে আয়-	-
স্নাতক পাস পর্যায়ে শিক্ষার্থী সংখ্যা-	-	২০১৮ সালে সর্বমোট ব্যয় (লক্ষ টাকায়):	
স্নাতক সম্মান পর্যায়ে শিক্ষার্থী সংখ্যা-	৮৩২	শিক্ষা খাত-	৪৭.৯৫৬৮৯
স্নাতকোত্তর পর্যায়ে শিক্ষার্থী সংখ্যা-	৯৮	গবেষণা খাত	
		বেতন-ভাতা খাত-	৩৭৮.৮২৩৯৮
মূলবিষয়ভিত্তিক শিক্ষার্থী পরিসংখ্যান :		গবেষণা বৃত্তি	-
কলা ও মানবিক বিষয়ে-	৯৭	পরিবহণ খাত-	১৪.৩৩২২৬
সামাজিক বিজ্ঞান বিষয়ে-	-	বিদ্যুৎ খাত-	১২.৭৭২৮৩
শিক্ষা বিষয়ে-	-	অবকাঠামো উন্নয়ন ও রক্ষণাবেক্ষণ খাত	১৪.৫৯৮৮৮
বিজ্ঞান বিষয়ে-	-	চিকিৎসা খাত-	২২.৯১৩৭২
ব্যবসায় প্রশাসন বিষয়ে-	২৯৮	অন্যান্য-	১৯.৫৫২৫৪
আইন বিষয়ে-	২২০	গ্রন্থাগারে পাঠোপকরণের বিবরণ :	
ফার্মেসি বিষয়ে-	-	গ্রন্থাগার সামগ্রীর মোট মজুদ সংখ্যা-	৪১৫৭
কৃষি বিষয়ে-	-	২০১৮ সালে সংগ্রহীত সংখ্যা (Acquisition)-	৩৩৩
প্রকৌশল ও কারিগরি বিষয়ে-	৩১৫	গবেষণা ও প্রকাশনা :	
অর্থনীতি বিষয়ে-	-	পরিচালিত গবেষণা প্রকল্পের সংখ্যা :	
ডিগ্রিভিত্তিক উত্তীর্ণ পরীক্ষার্থীর সংখ্যা :		বিদেশি সাময়িকীতে প্রকাশিত প্রবন্ধের সংখ্যা	
স্নাতক (পাস)-	-	দেশি সাময়িকীতে প্রকাশিত প্রবন্ধের সংখ্যা	
স্নাতক (সম্মান)-	৮৮	প্রকাশিত পিয়ার রিভিউকৃত সাময়িকীর সংখ্যা	
স্নাতক (কারিগরি ও প্রযুক্তি)-	৪৬	অধ্যয়নরত সর্বমোট বিদেশি শিক্ষার্থীর পরিসংখ্যান:	প্রয়োজ্য নয়
স্নাতকোত্তর-	২৯	মোট শিক্ষার্থী সংখ্যা -	-
স্নাতকোত্তর (কারিগরি ও প্রযুক্তি)-	-	মোট ছাত্রী সংখ্যা -	-
শিক্ষার্থীপ্রতি ব্যয় (টাকায়):	৫৪৯৪০.৯৮	বিনা খরচে অধ্যয়নরত শিক্ষার্থীর পরিসংখ্যান :	
বিশেষ অর্জন :		মুক্তিযোদ্ধার সন্তান-	১২
		দরিদ্র ও মেধাবী শিক্ষার্থী-	২৮

৬০. এক্সিম ব্যাংক কৃষি বিশ্ববিদ্যালয়, বাংলাদেশ

প্রতিষ্ঠা সন: ২০১২

সাগর টাওয়ার, হোল্ডিং # ৬৯-৬৯/১, বড় ইন্দারা মোড়, চাঁপাইনবাবগঞ্জ-৬৩০০, ফোন: ০৭৮১-৫৩৫২৫-৯, ০১৭১৬১৬৩৭১৭

ফ্যাক্স: ৮১১৫৯৬৫, ওয়েবসাইট: www.ebaub.edu.bd, ই-মেইল: info@ebaub.edu.bd

বিশ্ববিদ্যালয়ের উল্লেখযোগ্য তথ্য :

নিজস্ব জমির পরিমাণ-	৬০ বিঘা	শিক্ষক পরিসংখ্যান :	
ভৌত অবকাঠামোর পরিমাণ-	৫০ হাজার স্কয়ার ফুট	মোট শিক্ষক সংখ্যা -	৪৫ জন
(ক) নিজস্ব-	প্রযোজ্য নহে	মোট মহিলা শিক্ষক সংখ্যা -	১৩ জন
(খ) ভাড়াকৃত-	ভাড়াকৃত	খণ্ডকালীন /চুক্তিভিত্তিক/এডহক শিক্ষক সংখ্যা -	০৩ জন
ছাত্রাবাস-	ভাড়াকৃত	পিএইচডি/সমমান ডিগ্রি শিক্ষক সংখ্যা -	০৭ জন
মোট অনুষদ সংখ্যা -	৪টি	প্রফেসর -	০১ জন
মোট বিভাগ সংখ্যা -	৪২ টি	এসোসিয়েট প্রফেসর -	০২ জন
মোট কোর্সের/প্রোগ্রামের সংখ্যা-	০৭টি	এসিস্ট্যান্ট প্রফেসর -	০৩ জন
মোট ইনস্টিটিউট সংখ্যা -	প্রযোজ্য নহে	লেকচারার-	৩৯ জন
২০১৮ সালে ভর্তিকৃত শিক্ষার্থী পরিসংখ্যান :		কর্মকর্তা ও কর্মচারীদের পরিসংখ্যান :	
মোট আসন সংখ্যা -	৪২০	কর্মকর্তার সংখ্যা-	১৩ জন
ভর্তিকৃত শিক্ষার্থীর সংখ্যা -	২১৩	কর্মচারীর সংখ্যা-	৩১ জন
মোট ছাত্রী সংখ্যা -	৯৪	শিক্ষক-শিক্ষার্থী অনুপাত-	৪৮:২১৩
		কর্মকর্তা ও কর্মচারী-শিক্ষার্থী অনুপাত-	১৩:২১৩, ৩১:২১৩
অধ্যয়নরত সর্বমোট শিক্ষার্থী পরিসংখ্যান :		২০১৮ সালে সর্বমোট আয় (লক্ষ টাকায়):	
মোট শিক্ষার্থী সংখ্যা -	৬৯৫	নিজস্ব আয়-	৩,২৫,০৬,০৪৩
মোট ছাত্রী সংখ্যা -	২৭৫	বিদেশি ও অন্যান্য উৎস/ফান্ড হতে আয়-	২৩,০৮,৩৪,৩৩৩
স্নাতক পাস পর্যায়ে শিক্ষার্থী সংখ্যা-	প্রযোজ্য নহে	২০১৮ সালে সর্বমোট ব্যয় (লক্ষ টাকায়):	
স্নাতক সম্মান পর্যায়ে শিক্ষার্থী সংখ্যা-	৬৩০	শিক্ষা খাত-	৭,১০,৭৬১
স্নাতকোত্তর পর্যায়ে শিক্ষার্থী সংখ্যা-	৬৫	গবেষণা খাত -	৪৭,৯৩০
		বেতন ভাতা খাত -	৩,২১,৫৬,৮২৯
মূলবিষয়ভিত্তিক শিক্ষার্থী পরিসংখ্যান :		গবেষণা বৃত্তি	-
কৃষি-	২৮৪	পরিবহণ খাত -	৮০,০৬৬
কৃষি অর্থনীতি-	৪০	বিদ্যুৎ খাত -	১০,০৯,৬২২
ব্যবসায় প্রশাসন বিষয়ে-	১৯৫	অবকাঠামো উন্নয়ন ও রক্ষণাবেক্ষণ খাত	৮৮,২৬,৩৬০
আইন-	১১১	চিকিৎসা খাত -	৬০,০০০
বিজ্ঞান বিষয়ে-		অন্যান্য-	
আইন বিষয়ে-		গ্রন্থাগারে পাঠোপকরণের বিবরণ :	
ফার্মেসি বিষয়ে-		গ্রন্থাগার সামগ্রীর মোট মজুদ সংখ্যা-	৭,৭৯৮
কৃষি বিষয়ে-		২০১৮ সালে সংগ্রহীত সংখ্যা (Acquisition)-	
প্রকৌশল ও কারিগরি বিষয়ে-		গবেষণা ও প্রকাশনা :	
অর্থনীতি বিষয়ে-		পরিচালিত গবেষণা প্রকল্পের সংখ্যা :	১৩ টি
ডিগ্রিভিত্তিক উত্তীর্ণ পরীক্ষার্থীর সংখ্যা :		বিদেশি সাময়িকীতে প্রকাশিত প্রবন্ধের সংখ্যা	
স্নাতক (পাস)-		দেশী সাময়িকীতে প্রকাশিত প্রবন্ধের সংখ্যা	
স্নাতক (সম্মান)-	৪৭	প্রকাশিত পিয়ার রিভিউকৃত সাময়িকীর সংখ্যা	
স্নাতক (কারিগরি ও প্রযুক্তি)-		অধ্যয়নরত সর্বমোট বিদেশি শিক্ষার্থীর	
		পরিসংখ্যান :	
স্নাতকোত্তর-		মোট শিক্ষার্থী সংখ্যা -	প্রযোজ্য নহে
স্নাতকোত্তর (কারিগরি ও প্রযুক্তি)-		মোট ছাত্রী সংখ্যা -	প্রযোজ্য নহে
শিক্ষার্থীপ্রতি ব্যয় (টাকায়):	৫৯,৬৯৪	বিনা খরচে অধ্যয়নরত শিক্ষার্থীর পরিসংখ্যান :	
বিশেষ অর্জন :		মুক্তিযোদ্ধার সন্তান-	
		দরিদ্র ও মেধাবী শিক্ষার্থী-	০৩

৬১. নর্থ ওয়েস্টার্ন ইউনিভার্সিটি, খুলনা

প্রতিষ্ঠা সন: ২০১২

এ মান্নান টাওয়ার, ২৩৬ এম এ বারী রোড, সোনাডাঙ্গা, খুলনা-৯১০০, ফোন: ০৪১-৭৩০৮০৭-৯, ০১৭২৮৪৫৫২৮৮

ফ্যাক্স: ০৭৮১-৫৩৫৩১, ওয়েবসাইট: www.nwu.edu.bd, ই-মেইল: info@nwu.edu.bd

বিশ্ববিদ্যালয়ের উল্লেখযোগ্য তথ্য :

নিজস্ব জমির পরিমাণ-	৪.৬৯২৫ একর	শিক্ষক পরিসংখ্যান :	
ভৌত অবকাঠামোর পরিমাপ-		মোট শিক্ষক সংখ্যা -	১২৮
(ক) নিজস্ব-		মোট মহিলা শিক্ষক সংখ্যা -	২১
(খ) ভাড়াকৃত-	৫৮৭৬৬.৩ বর্গফুট	খণ্ডকালীন /চুক্তিভিত্তিক/এডহক শিক্ষক সংখ্যা -	৩৯
ছাত্রাবাস-		পিএইচডি/সমমান ডিগ্রি শিক্ষক সংখ্যা -	১৩
মোট অনুষদ সংখ্যা -	০৪	প্রফেসর-	১৩
মোট বিভাগ সংখ্যা -	০৯	এসোসিয়েট প্রফেসর-	০৪
মোট কোর্সের/প্রোগ্রামের সংখ্যা-	২৩	এসিস্ট্যান্ট প্রফেসর-	০৯
মোট ইনস্টিটিউট সংখ্যা -		লেকচারার-	৭১
২০১৮ সালে ভর্তিকৃত শিক্ষার্থী পরিসংখ্যান :		কর্মকর্তা ও কর্মচারীদের পরিসংখ্যান :	
মোট আসন সংখ্যা -	২৬৪০	কর্মকর্তার সংখ্যা-	২১
ভর্তিকৃত শিক্ষার্থীর সংখ্যা -	১০০৭	কর্মচারীর সংখ্যা-	৫৫
মোট ছাত্রী সংখ্যা -	৩০০	শিক্ষক-শিক্ষার্থী অনুপাত-	১:৩০
		কর্মকর্তা ও কর্মচারী-শিক্ষার্থী অনুপাত-	১:৫২
অধ্যয়নরত সর্বমোট শিক্ষার্থী পরিসংখ্যান :		২০১৮ সালে সর্বমোট আয় (লক্ষ টাকায়):	
মোট শিক্ষার্থী সংখ্যা -	৩৯২৫	নিজস্ব আয়-	১৯০৭৭০৫৩৮
মোট ছাত্রী সংখ্যা -	১১৬৩	বিদেশি ও অন্যান্য উৎস/ফান্ড হতে আয়-	
স্নাতক পাস পর্যায়ে শিক্ষার্থী সংখ্যা-	৩১৯১	২০১৮ সালে সর্বমোট ব্যয় (লক্ষ টাকায়):	
স্নাতক সম্মান পর্যায়ে শিক্ষার্থী সংখ্যা-	৫৫৫	শিক্ষা খাত-	১৫৫২৪০৯৯
স্নাতকোত্তর পর্যায়ে শিক্ষার্থী সংখ্যা-	১৭৯	গবেষণা খাত	৬০৮৯৩০
		বেতন-ভাতা খাত-	৬৩০১৮৪৬৯
মূলবিষয়ভিত্তিক শিক্ষার্থী পরিসংখ্যান :		গবেষণা বৃত্তি	
কলা ও মানবিক বিষয়ে-	২০৪	পরিবহণ খাত-	৪৪৪৮১৭
সামাজিক বিজ্ঞান বিষয়ে-	০০	বিদ্যুৎ খাত-	২৯৬৯১৮৯
শিক্ষা বিষয়ে-	০০	অবকাঠামো উন্নয়ন ও রক্ষণাবেক্ষণ খাত	১৩৭২০০৬১৩
বিজ্ঞান বিষয়ে-	২৪৮২	চিকিৎসা খাত-	৯৪৫০
ব্যবসায় প্রশাসন বিষয়ে-	৮৬৮	অন্যান্য-	১৮২০১৭৪৮
আইন বিষয়ে-	৩৬১	গ্রন্থাগারে পাঠোপকরণের বিবরণ :	
ফার্মেসি বিষয়ে-	০০	গ্রন্থাগার সামগ্রীর মোট মজুদ সংখ্যা-	৯২৭৫
কৃষি বিষয়ে-	০০	২০১৮ সালে সংগ্রহীত সংখ্যা (Acquistion)-	৩৩৯৯
প্রকৌশল ও কারিগরি বিষয়ে-	০০	গবেষণা ও প্রকাশনা :	
অর্থনীতি বিষয়ে-	০০	পরিচালিত গবেষণা প্রকল্পের সংখ্যা :	
ডিগ্রিভিত্তিক উত্তীর্ণ পরীক্ষার্থীর সংখ্যা :		বিদেশি সাময়িকীতে প্রকাশিত প্রবন্ধের সংখ্যা	
স্নাতক (পাস)-	৪০৯	দেশি সাময়িকীতে প্রকাশিত প্রবন্ধের সংখ্যা	
স্নাতক (সম্মান)-	৮৪	প্রকাশিত পিয়ার রিভিউকৃত সাময়িকীর সংখ্যা	
স্নাতক (কারিগরি ও প্রযুক্তি)-	০০	অধ্যয়নরত সর্বমোট বিদেশি শিক্ষার্থীর পরিসংখ্যান:	
স্নাতকোত্তর-	৮৫	মোট শিক্ষার্থী সংখ্যা -	
স্নাতকোত্তর (কারিগরি ও প্রযুক্তি)-	০০	মোট ছাত্রী সংখ্যা -	
শিক্ষার্থীপ্রতি ব্যয় (টাকায়):	৩৯৫৫	বিনা খরচে অধ্যয়নরত শিক্ষার্থীর পরিসংখ্যান :	
বিশেষ অর্জন :		মুক্তিযোদ্ধার সন্তান-	৮৮
		দরিদ্র ও মেধাবী শিক্ষার্থী-	৩৬৩

৬২. খাজা ইউনুস আলী বিশ্ববিদ্যালয়

প্রতিষ্ঠা সন: ২০১২

এনায়েতপুর, এনায়েতপুর শরীফ, চৌহালী, সিরাজগঞ্জ, ফোন: ০৭৫১৬৩৮৬২-৪, ০১৯১৫৪৭৭৮৪৭, ০১৭১১৯০৩১০৩

ফ্যাক্স: ০৪১-৭২২৭৪৪, ওয়েবসাইট: www.kyau.edu.bd, ই-মেইল: info@kyau.edu.bd

বিশ্ববিদ্যালয়ের উল্লেখযোগ্য তথ্য :

নিজস্ব জমির পরিমাণ-	
ভৌত অবকাঠামোর পরিমাণ-	
(ক) নিজস্ব-	১,৩৩,৬০০ বর্গফুট
(খ) ভাড়াকৃত-	-
ছাত্রাবাস-	০২ টি
মোট অনুঘদ সংখ্যা -	০৫ টি
মোট বিভাগ সংখ্যা -	১৫ টি
মোট কোর্সের/প্রোগ্রামের সংখ্যা-	২২ টি
মোট ইনস্টিটিউট সংখ্যা -	-
২০১৮ সালে ভর্তিকৃত শিক্ষার্থী পরিসংখ্যান :	
মোট আসন সংখ্যা -	১৫৩০ টি
ভর্তিকৃত শিক্ষার্থীর সংখ্যা -	৪৬০ জন
মোট ছাত্রী সংখ্যা -	১১৮ জন
অধ্যয়নরত সর্বমোট শিক্ষার্থী পরিসংখ্যান :	
মোট শিক্ষার্থী সংখ্যা -	১৫৫০ জন
মোট ছাত্রী সংখ্যা -	৪২২ জন
স্নাতক পাস পর্যায়ে শিক্ষার্থী সংখ্যা-	-
স্নাতক সন্মান পর্যায়ে শিক্ষার্থী সংখ্যা-	১০৯৭ জন
স্নাতকোত্তর পর্যায়ে শিক্ষার্থী সংখ্যা-	৩২৪ জন
মূলবিষয়ভিত্তিক শিক্ষার্থী পরিসংখ্যান :	
কলা ও মানবিক বিষয়ে-	৩৮৮ জন
সামাজিক বিজ্ঞান বিষয়ে (অর্থনীতিসহ)-	-
শিক্ষা বিষয়ে-	-
বিজ্ঞান বিষয়ে-	৯৬ জন
ব্যবসায় প্রশাসন বিষয়ে-	৪১৬ জন
আইন বিষয়ে-	৯৭ জন
ফার্মেসি বিষয়ে-	১৫৮ জন
কৃষি বিষয়ে-	-
প্রকৌশল ও কারিগরি বিষয়ে-	১৮৯ জন
অর্থনীতি বিষয়ে-	-
ডিগ্রিভিত্তিক উত্তীর্ণ পরীক্ষার্থীর সংখ্যা:	
স্নাতক (পাস)-	-
স্নাতক (সন্মান)-	৪৫ জন
স্নাতক (কারিগরি ও প্রযুক্তি)-	৪ জন
স্নাতকোত্তর-	২৮ জন
স্নাতকোত্তর (কারিগরি ও প্রযুক্তি)-	৩ জন
শিক্ষার্থীপ্রতি ব্যয় (টাকায়) ২৪ এর ঘ অনুযায়ী:	৩২,২৪০/=
বিশেষ অর্জন :	

শিক্ষক পরিসংখ্যান :

মোট শিক্ষক সংখ্যা -	৯৩ জন
মোট মহিলা শিক্ষক সংখ্যা -	২২ জন
খণ্ডকালীন /চুক্তিভিত্তিক/এডহক শিক্ষক সংখ্যা -	৬ জন
পিএইচডি/সমমান ডিগ্রি শিক্ষক সংখ্যা -	১১ জন
প্রফেসর-	৯ জন
এসোসিয়েট প্রফেসর-	৩ জন
এসিস্ট্যান্ট প্রফেসর-	১৪ জন
লেকচারার-	৬৭ জন
কর্মকর্তা ও কর্মচারীদের পরিসংখ্যান :	
কর্মকর্তার সংখ্যা-	২৭ জন
কর্মচারীর সংখ্যা-	২৪ জন
শিক্ষক-শিক্ষার্থী অনুপাত-	৯৩:১৫৫০
কর্মকর্তা ও কর্মচারী-শিক্ষার্থী অনুপাত-	২৭:২৪:১৫৫০
২০১৮ সালে সর্বমোট আয় (লক্ষ টাকায়):	
নিজস্ব আয়-	৭,২১,৮২,৫৮৯/=
বিদেশি ও অন্যান্য উৎস/ফান্ড হতে আয়-	-
২০১৮ সালে সর্বমোট ব্যয় (লক্ষ টাকায়):	
শিক্ষা খাত-	১৩,৩২,১৩৩/=
গবেষণা খাত	১,৮০,৬২৫/=
বেতন ভাতা খাত-	৪,৩১,৯৮,১৪১/=
গবেষণা বৃত্তি	৩৫০০০/=
পরিবহণ খাত-	২,৯৩,৯৮০/=
বিদ্যুৎ খাত-	১৩,৭৪,৯৮০/=
অবকাঠামো উন্নয়ন ও রক্ষণাবেক্ষণ খাত	১,৯৯,১০,৬৬০/=
চিকিৎসা খাত-	-
অন্যান্য-	৫৮,৫৭,০৭০/=
গ্রন্থাগারে পাঠোপকরণের বিবরণ :	
গ্রন্থাগার সামগ্রীর মোট মজুদ সংখ্যা-	৪৪৭৮
২০১৮ সালে সংগ্রহীত সংখ্যা (Acquisition)-	১২৫৬
গবেষণা ও প্রকাশনা :	
পরিচালিত গবেষণা প্রকল্পের সংখ্যা :	
বিদেশি সাময়িকীতে প্রকাশিত প্রবন্ধের সংখ্যা	২৭ টি
দেশী সাময়িকীতে প্রকাশিত প্রবন্ধের সংখ্যা	৬ টি
প্রকাশিত পিয়ার রিভিউকৃত সাময়িকীর সংখ্যা	-
অধ্যয়নরত সর্বমোট বিদেশি শিক্ষার্থীর পরিসংখ্যান :	
মোট শিক্ষার্থী সংখ্যা -	-
মোট ছাত্রী সংখ্যা -	-
বিনা খরচে অধ্যয়নরত শিক্ষার্থীর পরিসংখ্যান :	
মুক্তিযোদ্ধার সন্তান-	৩ জন
দরিদ্র ও মেধাবী শিক্ষার্থী-	৭ জন

৬৩. সোনারগাঁও ইউনিভার্সিটি

প্রতিষ্ঠা সন: ২০১২

১৪৭/আই, গ্রীণ রোড, পাছপথ, ঢাকা, ফোন: ০১৭৮০৩৩০০৪৪, ০১৯৫৫৫৪৪৯০২, ফ্যাক্স: ৮৮০-৭৫১৬৩৮৬৭

ওয়েবসাইট: www.su.edu.bd, ই-মেইল: info@su.edu.bd

বিশ্ববিদ্যালয়ের উল্লেখযোগ্য তথ্য :

নিজস্ব জমির পরিমাণ-	-	শিক্ষক পরিসংখ্যান :	
ভৌত অবকাঠামোর পরিমাণ-	-	মোট শিক্ষক সংখ্যা -	৩২১ জন
(ক) নিজস্ব-	-	মোট মহিলা শিক্ষক সংখ্যা -	৬৪জন
(খ) ভাড়াকৃত-	৭২,২৫০বর্গফুট	খণ্ডকালীন /চুক্তিভিত্তিক/এডহক শিক্ষক সংখ্যা -	৯৭ জন
ছাত্রাবাস-	১টি	পিএইচডি/সমমান ডিগ্রি শিক্ষক সংখ্যা -	৪০ জন
মোট অনুষদ সংখ্যা -	৩ টি	প্রফেসর-	৩৪জন
মোট বিভাগ সংখ্যা -	১২টি	এসোসিয়েট প্রফেসর-	২০ জন
মোট কোর্সের/প্রোগ্রামের সংখ্যা-	২০ টি	এসিস্ট্যান্ট প্রফেসর-	৩৪ জন
মোট ইনস্টিটিউট সংখ্যা -	-	লেকচারার+ টিচিং এসিস্ট্যান্ট -	২৩১ জন
২০১৮ সালে ভর্তিকৃত শিক্ষার্থী পরিসংখ্যান :		কর্মকর্তা ও কর্মচারীদের পরিসংখ্যান :	
মোট আসন সংখ্যা -	২৫২০	কর্মকর্তার সংখ্যা-	১২৬জন
ভর্তিকৃত শিক্ষার্থীর সংখ্যা -	১২৫৮জন	কর্মচারীর সংখ্যা-	২২১জন
মোট ছাত্রী সংখ্যা -	২৫৫ জন	শিক্ষক-শিক্ষার্থী অনুপাত-	১:১৯
		কর্মকর্তা ও কর্মচারী-শিক্ষার্থী অনুপাত-	১:৪৮ ও ১:২৮
অধ্যয়নরত সর্বমোট শিক্ষার্থী পরিসংখ্যান :		২০১৮ সালে সর্বমোট আয় (লক্ষ টাকায়):	১৫৩৬
মোট শিক্ষার্থী সংখ্যা -	৬১৪৪ জন	নিজস্ব আয়-	৩০৭
মোট ছাত্রী সংখ্যা -	৮৮৯ জন	বিদেশি ও অন্যান্য উৎস/ফান্ড হতে আয়-	-
স্নাতক পাস পর্যায়ে শিক্ষার্থী সংখ্যা-	-	২০১৮ সালে সর্বমোট ব্যয় (লক্ষ টাকায়):	৩২০৩
স্নাতক সম্মান পর্যায়ে শিক্ষার্থী সংখ্যা-	৫২৩০ জন	শিক্ষা খাত-	৯২২.২১
স্নাতকোত্তর পর্যায়ে শিক্ষার্থী সংখ্যা-	৯১৪ জন	গবেষণা খাত	৪৮২.৪১
		বেতন-ভাতা খাত-	৬৫৩.৭৮
মূলবিষয়ভিত্তিকশিক্ষার্থী পরিসংখ্যান :		গবেষণা বৃত্তি	১৪.৩৬
কলা ও মানবিক বিষয়ে-	-	পরিবহণ খাত-	৯৯.৯৪
সামাজিক বিজ্ঞান বিষয়ে-	-	বিদ্যুৎ খাত-	৬২.৪৬
শিক্ষা বিষয়ে-	-	অবকাঠামো উন্নয়ন ও রক্ষণাবেক্ষণ খাত	৬৯০.৩০
বিজ্ঞান বিষয়ে-	-	চিকিৎসা খাত-	৪.০৬৮
ব্যবসায় প্রশাসন বিষয়ে-	১২৩৫ জন	অন্যান্য-	৫.৭৬
আইন বিষয়ে-	৭০৯জন	গ্রন্থাগারে পাঠোপকরণের বিবরণ :	
ফার্মেসি বিষয়ে-	-	গ্রন্থাগার সামগ্রীর মোট মজুদ সংখ্যা-	১৪৩২৩
কৃষি বিষয়ে-	-	২০১৮ সালে সংগ্রহীত সংখ্যা (Acquisition)-	৪০০০
প্রকৌশল ও কারিগরি বিষয়ে-	৪২০০ জন	গবেষণা ও প্রকাশনা :	
অর্থনীতি বিষয়ে-	-	পরিচালিত গবেষণা প্রকল্পের সংখ্যা :	০৬
ডিগ্রিভিত্তিক উত্তীর্ণ পরীক্ষার্থীর সংখ্যা :		বিদেশি সাময়িকীতে প্রকাশিত প্রবন্ধের সংখ্যা	১৫
স্নাতক (পাস)-	-	দেশি সাময়িকীতে প্রকাশিত প্রবন্ধের সংখ্যা	১৫
স্নাতক (সম্মান)-	৩২৮ জন	প্রকাশিত পিয়ার রিভিউকৃত সাময়িকীর সংখ্যা	০৩
স্নাতক (কারিগরি ও প্রযুক্তি)-	-	অধ্যয়নরত সর্বমোট বিদেশি শিক্ষার্থীর পরিসংখ্যান :	০৯ জন
স্নাতকোত্তর-	৯৭ জন	মোট শিক্ষার্থী সংখ্যা -	০৯জন
স্নাতকোত্তর (কারিগরি ও প্রযুক্তি)-	-	মোট ছাত্রী সংখ্যা -	০
শিক্ষার্থীপ্রতি ব্যয় (টাকায়):	৫২১৬৯.৬৩	বিনা খরচে অধ্যয়নরত শিক্ষার্থীর পরিসংখ্যান :	
বিশেষ অর্জন :	২০১৮ সালে A2i Innovation Cometition এ এসইউ এর একটি প্রকল্প নির্বাচিত হয়েছে	মুক্তিযোদ্ধার সন্তান-	৬৩ জন
		দরিদ্র ও মেধাবী শিক্ষার্থী-	৪০জন

৬৪. ফেনী ইউনিভার্সিটি

প্রতিষ্ঠা সন: ২০১২

বরাহিপুর, প্লট # ১৮৪৫, ট্রাক রোড, ফেনী-৩৯০০, ফোন: ০৩৩১-৬৯১১৩২/৬২১৯৪, ০১৮১৯১৭৮১৭৮ ফ্যাক্স: ০৩৩১-৬২১৯৪

ওয়েবসাইট: www.feniuniversity.edu.bd, ই-মেইল: registrar@feniuniversity.edu.bd

বিশ্ববিদ্যালয়ের উল্লেখযোগ্য তথ্য :

নিজস্ব জমির পরিমাপ-	০৪ একর	শিক্ষক পরিসংখ্যান :	
ভৌত অবকাঠামোর পরিমাপ-	--	মোট শিক্ষক সংখ্যা -	৪৬
(ক) নিজস্ব-	--	মোট মহিলা শিক্ষক সংখ্যা -	১১
(খ) ভাড়াকৃত-	৪৩,৮৫২ বর্গফুট	খণ্ডকালীন /চুক্তিভিত্তিক/এডহক শিক্ষক সংখ্যা -	১৪
ছাত্রাবাস-	--	পিএইচডি/সমমান ডিগ্রি শিক্ষক সংখ্যা -	৫
মোট অনুষদ সংখ্যা -	৩	প্রফেসর-	৭
মোট বিভাগ সংখ্যা -	৯	এসোসিয়েট প্রফেসর-	২
মোট কোর্সের/প্রোগ্রামের সংখ্যা-	১৪	এসিস্ট্যান্ট প্রফেসর-	৮
মোট ইনস্টিটিউট সংখ্যা -	--	লেকচারার-	২৯
২০১৮ সালে ভর্তিকৃত শিক্ষার্থী পরিসংখ্যান :		কর্মকর্তা ও কর্মচারীদের পরিসংখ্যান :	
মোট আসন সংখ্যা -	১৪০০	কর্মকর্তার সংখ্যা-	১৭
ভর্তিকৃত শিক্ষার্থীর সংখ্যা -	৪৭৬	কর্মচারীর সংখ্যা-	২৯
মোট ছাত্রী সংখ্যা -	১২৩	শিক্ষক-শিক্ষার্থী অনুপাত-	১:১৯
		কর্মকর্তা ও কর্মচারী-শিক্ষার্থী অনুপাত-	১:১৯
অধ্যয়নরত সর্বমোট শিক্ষার্থী পরিসংখ্যান :		২০১৮ সালে সর্বমোট আয় (লক্ষ টাকায়):	
মোট শিক্ষার্থী সংখ্যা -	৮৮৭	নিজস্ব আয়-	৪৪৬.৫৪
মোট ছাত্রী সংখ্যা -	২৭২	বিদেশি ও অন্যান্য উৎস/ফান্ড হতে আয়-	--
স্নাতক পাস পর্যায়ে শিক্ষার্থী সংখ্যা-	--	২০১৮ সালে সর্বমোট ব্যয় (লক্ষ টাকায়):	৩৯৪.০৫
স্নাতক সন্মান পর্যায়ে শিক্ষার্থী সংখ্যা-	৬৩৪	শিক্ষা খাত-	২০৭.৩৩
স্নাতকোত্তর পর্যায়ে শিক্ষার্থী সংখ্যা-	২৫৩	গবেষণা খাত	১.২৪
		বেতন-ভাতা খাত-	১১০.৭৪
মূলবিষয়ভিত্তিক শিক্ষার্থী পরিসংখ্যান :		গবেষণা বৃত্তি	--
কলা, সামাজিক বিজ্ঞান এবং আইন বিষয়ে-	২৭৯	পরিবহণ খাত-	৩.৬৩
সামাজিক বিজ্ঞান বিষয়ে (অর্থনীতি ব্যতীত)-	--	বিদ্যুৎ খাত-	২.৭৬
শিক্ষা বিষয়ে-	--	অবকাঠামো উন্নয়ন ও রক্ষণাবেক্ষণ খাত	২১.৭৪
বিজ্ঞান ও প্রকৌশল বিষয়ে-	৩৯৯	চিকিৎসা খাত-	--
ব্যবসায় প্রশাসন বিষয়ে-	২০৯	অন্যান্য-	৪৬.৬১
আইন বিষয়ে-	--	গ্রন্থাগারে পাঠোপকরণের বিবরণ :	
ফার্মেসি বিষয়ে-	--	গ্রন্থাগার সামগ্রীর মোট মজুদ সংখ্যা-	৩৬৩৩
কৃষি বিষয়ে-	--	২০১৮ সালে সংগ্রহীত সংখ্যা (Acquisition)-	২৩০
প্রকৌশল ও কারিগরি বিষয়ে-	--	গবেষণা ও প্রকাশনা :	
অর্থনীতি বিষয়ে-	--	পরিচালিত গবেষণা প্রকল্পের সংখ্যা :	০৪
ডিম্বিভিত্তিক উত্তীর্ণ পরীক্ষার্থীর সংখ্যা:		বিদেশি সাময়িকীতে প্রকাশিত প্রবন্ধের সংখ্যা	০৩
স্নাতক (পাস)	--	দেশি সাময়িকীতে প্রকাশিত প্রবন্ধের সংখ্যা	১০
স্নাতক (সন্মান)	৪১	প্রকাশিত পিয়ার রিভিউকৃত সাময়িকীর সংখ্যা	০১
স্নাতক (কারিগরি ও প্রযুক্তি)	২২	অধ্যয়নরত সর্বমোট বিদেশি শিক্ষার্থীর পরিসংখ্যান:	
স্নাতকোত্তর	১০৭	মোট শিক্ষার্থী সংখ্যা -	--
স্নাতকোত্তর (কারিগরি ও প্রযুক্তি)	--	মোট ছাত্রী সংখ্যা -	--
শিক্ষার্থীপ্রতি ব্যয় (টাকায়) ২০এর ঘ অনুযায়ী:	৪১,৯৭৪/-	বিনা খরচে অধ্যয়নরত শিক্ষার্থীর পরিসংখ্যান :	
বিশেষ অর্জন :	--	মুক্তিযোদ্ধার সন্তান-	৩২
		দরিদ্র ও মেধাবী শিক্ষার্থী-	১১৮

৬৫. ব্রিটানিয়া বিশ্ববিদ্যালয়

প্রতিষ্ঠা সন: ২০১২

পদুয়ার বাজার, বিশ্বরোড, কুমিল্লা, ফোন: ০৮১-৭৩৪১২, ০১৭৬২৬২২২২০-২, ০১৮১৯১৯০৯৭৯, ফ্যাক্স: ০৩৩১-৬২১৯৪

ওয়েবসাইট: www.britannia.ac, ই-মেইল: info@britannia.ac

বিশ্ববিদ্যালয়ের উল্লেখযোগ্য তথ্য :

নিজস্ব জমির পরিমাণ-	২.২ একর	শিক্ষক পরিসংখ্যান :	
ভৌত অবকাঠামোর পরিমাপ-		মোট শিক্ষক সংখ্যা -	৫২জন
(ক) নিজস্ব-		মোট মহিলা শিক্ষক সংখ্যা -	১৩ জন
(খ) ভাড়াকৃত-	২৭৬৬২ বর্গ ফুট	খণ্ডকালীন /চুক্তিভিত্তিক/এডহক শিক্ষক সংখ্যা -	২৩ জন
ছাত্রাবাস-		পিএইচডি/সমমান ডিগ্রি শিক্ষক সংখ্যা -	০৫ জন
মোট অনুঘদ সংখ্যা -	০৪ টি	প্রফেসর-	০৬ জন
মোট বিভাগ সংখ্যা -	০৬ টি	এসোপিয়েট প্রফেসর-	০৬ জন
মোট কোর্সের/প্রোগ্রামের সংখ্যা-	১৫ টি	এসিস্ট্যান্ট প্রফেসর-	০৮ জন
মোট ইনস্টিটিউট সংখ্যা -		লেকচারার-	৩২ জন
২০১৮ সালে ভর্তিকৃত শিক্ষার্থী পরিসংখ্যান :		কর্মকর্তা ও কর্মচারীদের পরিসংখ্যান :	
মোট আসন সংখ্যা -	৩৫০ জন	কর্মকর্তার সংখ্যা-	১৭ জন
ভর্তিকৃত শিক্ষার্থীর সংখ্যা -	২৭০ জন	কর্মচারীর সংখ্যা-	১১ জন
মোট ছাত্রী সংখ্যা -	৮৮ জন	শিক্ষক-শিক্ষার্থী অনুপাত-	১ : ২৮
		কর্মকর্তা ও কর্মচারী-শিক্ষার্থী অনুপাত-	১ : ৮৫
অধ্যয়নরত সর্বমোট শিক্ষার্থী পরিসংখ্যান :		২০১৮ সালে সর্বমোট আয় (লক্ষ টাকায়):	
মোট শিক্ষার্থী সংখ্যা -	১৪৫১ জন	নিজস্ব আয়-	৪,৬৯,২৩,০৫৬.০০
মোট ছাত্রী সংখ্যা -	৫৩৯ জন	বিদেশি ও অন্যান্য উৎস/ফান্ড হতে আয়-	
স্নাতক পাস পর্যায়ে শিক্ষার্থী সংখ্যা-		২০১৮ সালে সর্বমোট ব্যয় (লক্ষ টাকায়):	
স্নাতক সন্মান পর্যায়ে শিক্ষার্থী সংখ্যা-	১৩৪৩ জন	শিক্ষা খাত-	৫,০৬৮,২০০.০০
স্নাতকোত্তর পর্যায়ে শিক্ষার্থী সংখ্যা-	১০৮ জন	গবেষণা খাত	৮১,০০০.০০
		বেতন-ভাতা খাত-	২,২৪,৯৪,৬০১.০০
মূলবিষয়ভিত্তিক শিক্ষার্থী পরিসংখ্যান :		লাইব্রেরি	১,৮০০.০০
কলা ও মানবিক বিষয়ে-	২৪০ জন	পরিবহণ খাত-	৩,৪৪,৬৬৬.০০
সামাজিক বিজ্ঞান বিষয়ে (অর্থনীতিসহ)-		বিদ্যুৎ খাত-	৭,৪৪,৭৭৪.০০
শিক্ষা বিষয়ে-		অবকাঠামো উন্নয়ন ও রক্ষণাবেক্ষণ খাত	২০,০২,৫৫৯.০০
বিজ্ঞান বিষয়ে-		চিকিৎসা খাত-	
ব্যবসায় প্রশাসন বিষয়ে-	৫৬৪ জন	অন্যান্য-	১,৬১,৮৫,৪৫৬.০০
আইন বিষয়ে-	২৮৮ জন	গ্রন্থাগারে পাঠোপকরণের বিবরণ :	
ফার্মেসি বিষয়ে-		গ্রন্থাগার সামগ্রীর মোট মজুদ সংখ্যা-	২২৭২ টি
কৃষি বিষয়ে-		২০১৭ সালে সংগ্রহীত সংখ্যা(Acquisition)-	৪০৭ টি
প্রকৌশল ও কারিগরি বিষয়ে-	৩৫৯ জন	গবেষণা ও প্রকাশনা :	
অর্থনীতি বিষয়ে-		পরিচালিত গবেষণা প্রকল্পের সংখ্যা :	-
ডিগ্রিভিত্তিক উত্তীর্ণ পরীক্ষার্থীর সংখ্যা:		বিদেশি সাময়িকীতে প্রকাশিত প্রবন্ধের সংখ্যা	৭ টি
স্নাতক (পাস)-		(অনলাইন সহ)	
স্নাতক (সন্মান)-	১৬২ জন	দেশি সাময়িকীতে প্রকাশিত প্রবন্ধের সংখ্যা	৫ টি
স্নাতক (কারিগরি ও প্রযুক্তি)-		প্রকাশিত পিয়ার রিভিউকৃত সাময়িকীর সংখ্যা	
		অধ্যয়নরত সর্বমোট বিদেশি শিক্ষার্থীর	-
স্নাতকোত্তর-	৫৫ জন	পরিসংখ্যান :	
স্নাতকোত্তর (কারিগরি ও প্রযুক্তি)-		মোট শিক্ষার্থী সংখ্যা -	-
শিক্ষার্থীপ্রতি ব্যয় (টাকায়) ২০এর ঘ অনুযায়ী:		মোট ছাত্রী সংখ্যা -	-
বিশেষ অর্জন :		বিনা খরচে অধ্যয়নরত শিক্ষার্থীর পরিসংখ্যান :	
		মুক্তিযোদ্ধার সন্তান-	০৪
		দরিদ্র ও মেধাবী শিক্ষার্থী-	৩৯

৬৬. পোর্ট সিটি ইন্টারন্যাশনাল ইউনিভার্সিটি

প্রতিষ্ঠা সন: ২০১২

৭-১৪ নিকুঞ্জ হাউজিং সোসাইটি, দক্ষিণ খুলশী, চট্টগ্রাম, ফোন: ০৩১-২৮৬৯৮৭৭, ০১৭১২২৮০১৫০, ফ্যাক্স: ০৩১-২৮৬৯৯৬৬

ওয়েবসাইট: www.portcity.edu.bd, ই-মেইল: admission@portcity.edu.bd

বিশ্ববিদ্যালয়ের উল্লেখযোগ্য তথ্য :	১ একর ৩৫ কাঠা		
নিজস্ব জমির পরিমাণ-		শিক্ষক পরিসংখ্যান : (শিক্ষা ছুটি সহ)	
ভৌত অবকাঠামোর পরিমাপ-	১ একর	মোট শিক্ষক সংখ্যা (পূর্ণ কালীন এবং খন্ড কালীন)	১৮৯
(ক) নিজস্ব-	৩৫ কাঠা	মোট মহিলা শিক্ষক সংখ্যা (পূর্ণ কালীন এবং খন্ড কালীন)	৫৯
(খ) ভাড়াকৃত-	১০ কাঠা	খন্ডকালীন /চুক্তিভিত্তিক/এডহক শিক্ষক সংখ্যা -	-
ছাত্রাবাস-	-	পিএইচডি/সমমান ডিগ্রি শিক্ষক সংখ্যা (পূর্ণ কালীন এবং খন্ড কালীন)	৩১
মোট অনুদ সংখ্যা -	০৪	প্রফেসর-	২২
মোট বিভাগ সংখ্যা -	১০	এসোসিয়েট প্রফেসর-	০৯
মোট কোর্সের/প্রোগ্রামের সংখ্যা-	২০	এসিস্ট্যান্ট প্রফেসর-	২৫
মোট ইনস্টিটিউট সংখ্যা -	-	লেকচারার-	১৩২
		টিচিং এ্যাসিস্টেন্ট	০১
২০১৮ সালে ভর্তিকৃত শিক্ষার্থী পরিসংখ্যান :		কর্মকর্তা ও কর্মচারীদের পরিসংখ্যান :	
মোট আসন সংখ্যা -	৪৫১০	কর্মকর্তার সংখ্যা-	৫৫
ভর্তিকৃত শিক্ষার্থীর সংখ্যা -	১৯৫৬	কর্মচারীর সংখ্যা-	১৩৪
মোট ছাত্রী সংখ্যা -	৪২৬	শিক্ষক-শিক্ষার্থী অনুপাত-	১:২৭.৫৫
		কর্মকর্তা ও কর্মচারী-শিক্ষার্থী অনুপাত-	১:২৪.০৫
অধ্যয়নরত সর্বমোট শিক্ষার্থী পরিসংখ্যান :		২০১৮ সালে সর্বমোট আয় (লক্ষ টাকায়):	
মোট শিক্ষার্থী সংখ্যা -	৪৫৪৭	নিজস্ব আয়-	২৪১৯.৩৭৮
মোট ছাত্রী সংখ্যা -	৯১৬	বিদেশি ও অন্যান্য উৎস/ফান্ড হতে আয়-	৩৪.৬১
স্নাতক পাস পর্যায়ে শিক্ষার্থী সংখ্যা-	-	অন্যান্য উৎস হতে প্রাপ্তি/ঋন	-
স্নাতক সম্মান পর্যায়ে শিক্ষার্থী সংখ্যা-	৪২৮৭	২০১৮ সালে সর্বমোট ব্যয় (লক্ষ টাকায়):	
স্নাতকোত্তর পর্যায়ে শিক্ষার্থী সংখ্যা-	২৬০	শিক্ষা খাত-	৩০৫.৫৯০
		গবেষণা খাত	১১০.০২০
মূলবিষয়ভিত্তিক শিক্ষার্থী পরিসংখ্যান :		বেতন-ভাতা খাত-	১১৩৫.৫৮৭
কলা ও মানবিক বিষয়ে-	২৫৫	লাইব্রেরি	৯০.৮০১
সামাজিক বিজ্ঞান বিষয়ে -	১২৮	পরিবহণ খাত-	১৬.০৩
শিক্ষা বিষয়ে-	-	বিদ্যুৎ খাত-	৪২.০৮
বিজ্ঞান বিষয়ে-	-	অবকাঠামো উন্নয়ন ও রক্ষণাবেক্ষণ খাত	২৬৬.১৪
ব্যবসায় প্রশাসন বিষয়ে-	১১৯৭	চিকিৎসা খাত-	১৬.১২
আইন বিষয়ে-	৩১২	অন্যান্য-	৫০.৮২
ফার্মেসি বিষয়ে-	-	গ্রন্থাগারে পাঠোপকরণের বিবরণ :	
কৃষি বিষয়ে-	-	গ্রন্থাগার সামগ্রীর মোট মজুদ সংখ্যা-	
প্রকৌশল ও কারিগরি বিষয়ে-	২৬৫৫	২০১৭ সালে সংগ্রহীত সংখ্যা (Acquistion)-	৬৪৪
অর্থনীতি বিষয়ে-	-	গবেষণা ও প্রকাশনা :	
ডিগ্রিভিত্তিক উত্তীর্ণ পরীক্ষার্থীর সংখ্যা:	প্রযোজ্য নয়	পরিচালিত গবেষণা প্রকল্পের সংখ্যা :	-
স্নাতক (পাস)-	-	বিদেশি সাময়িকীতে প্রকাশিত প্রবন্ধের সংখ্যা (অনলাইন সহ)	-
স্নাতক (সম্মান)-	১৪১	দেশি সাময়িকীতে প্রকাশিত প্রবন্ধের সংখ্যা	-
স্নাতক (কারিগরি ও প্রযুক্তি)-	৪৪৯	প্রকাশিত পিয়ার রিভিউকৃত সাময়িকীর সংখ্যা	০২
স্নাতকোত্তর-	৩৭৭	অধ্যয়নরত সর্বমোট বিদেশি শিক্ষার্থীর পরিসংখ্যান :	
স্নাতকোত্তর (কারিগরি ও প্রযুক্তি)-	০৩	মোট শিক্ষার্থী সংখ্যা -	৭৮
শিক্ষার্থীপ্রতি ব্যয় (টাকায়) ২০এর ঘ	৬৭২০	মোট ছাত্রী সংখ্যা -	০৫
অনুযায়ী :		বিনা খরচে অধ্যয়নরত শিক্ষার্থীর পরিসংখ্যান :	
বিশেষ অর্জন :		মুক্তিযোদ্ধার সন্তান-	১৬৫
		দরিদ্র ও মেধাবী শিক্ষার্থী-	১৭৯

৬৭. বাংলাদেশ ইউনিভার্সিটি অব হেলথ সায়েন্সেস (বিইউএইচএস)

প্রতিষ্ঠা সন: ২০১২

১২৫/১, দারুস সালাম, মিরপুর, ঢাকা-১২১৬, ফোন: ৯০১০৯৩২, ৯০১০৯৫২, ০১৭১১৫৭৬৪৭৭, ফ্যাক্স: ০৩১-২৮৬৯৯৬৬

ওয়েবসাইট: www.buhs.ac.bd, ই-মেইল: info@buhs.ac.bd

বিশ্ববিদ্যালয়ের উল্লেখযোগ্য তথ্য :		শিক্ষক পরিসংখ্যান : (হিউমান রিসোর্স বিভাগ)	
নিজস্ব জমির পরিমাণ- ৫.৫৭ একর		মোট শিক্ষক -	৬৯
ছাত্রাবাস-	০১	মোট মহিলা শিক্ষক -	৩৭
মোট অনুষদ সংখ্যা -	০৪	খণ্ডকালীন/চুক্তিভিত্তিক/এডহক শিক্ষক-	৮
মোট বিভাগ সংখ্যা -	২৫	পিএইচডি/সমমান ডিগ্রী শিক্ষক -	১৩
মোট ইনস্টিটিউট সংখ্যা -		অধ্যাপক-	১৬
মোট অধিভুক্ত ও অঙ্গীভূত কলেজ/ মাদ্রাসা সংখ্যা-		সহযোগী অধ্যাপক-	১০
		সহকারী অধ্যাপক-	১৭
		প্রভাষক-	২৬
২০১৮ সালে ভর্তিকৃত শিক্ষার্থী পরিসংখ্যান :		অনুমোদিত অনুপস্থিত শিক্ষক-	
মোট আসন সংখ্যা -	১৭০০	অননুমোদিত অনুপস্থিত শিক্ষক-	
ভর্তিকৃত শিক্ষার্থীর সংখ্যা -	২৬৪	অধিভুক্ত ও অঙ্গীভূত কলেজ/মাদ্রাসার শিক্ষক সংখ্যা-	
মোট ছাত্রী সংখ্যা -	১০৩	কর্মকর্তা ও কর্মচারীদের পরিসংখ্যান :	
অধ্যয়নরত সর্বমোট শিক্ষার্থী পরিসংখ্যান :		কর্মকর্তার সংখ্যা-	৯৯
মোট শিক্ষার্থী সংখ্যা -	৯৩৭	কর্মচারীর সংখ্যা-	৪১
মোট ছাত্রী সংখ্যা -	৩৬৭	শিক্ষক-শিক্ষার্থী অনুপাত-	২৩:৮৮
স্নাতক পর্যায়ে		কর্মকর্তা-শিক্ষার্থী অনুপাত-	৩:৮
স্নাতক সম্মান পর্যায়ে	২২৩	কর্মচারী-শিক্ষার্থী অনুপাত-	৪১:২৬৪
স্নাতকোত্তর পর্যায়ে	১৪৪	আবাসিক পরিসংখ্যান:	
এমফিল, পিএইচডি ও অন্যান্য উচ্চতর পর্যায়ে-		ছাত্র-	
অধিভুক্ত ও অঙ্গীভূত কলেজের শিক্ষার্থী সংখ্যা -		ছাত্রী-	
মূলবিষয়ভিত্তিক শিক্ষার্থী পরিসংখ্যান :		আবাসিক শিক্ষক-	
কলা ও মানবিক-		কর্মকর্তা-	
সামাজিক বিজ্ঞান-		কর্মচারী-	
শিক্ষা -		২০১৮ সালে সর্বমোট বাজেট:(লক্ষ টাকায়)	১১৩৭.৪৫
ব্যবসায় প্রশাসন-		রাজস্ব ও উন্নয়ন-	
আইন-		নিজস্ব আয়-	৭০০.৮০
ফার্মেসি-		অন্যান্য-	৪৩৬.৬৫
বিজ্ঞান-	২৬৪	২০১৮ সালে সর্বমোট ব্যয় :(লক্ষ টাকায়)	৯৮৪.৫১
চিকিৎসা		শিক্ষা খাত-	৪৮.৯৪
কৃষি-		গবেষণা খাত-	৭২.৪২
প্রকৌশল ও কারিগরি-		গবেষণা বৃত্তি-	
জীব বিজ্ঞান		বেতন-ভাতা খাত-	৩৫৭.১৩
অন্যান্য		পরিবহণ খাত-	৬.৮১
ডিগ্রিভিত্তিক উত্তীর্ণ পরীক্ষার্থীর সংখ্যা :		বিদ্যুৎ খাত-	৪২.৮২
স্নাতক (পাস)-		অবকাঠামো উন্নয়ন ও রক্ষণাবেক্ষণ খাত-	৭৬.৩৪
স্নাতক (সম্মান)-	৬৪	চিকিৎসা খাত-	১৯.৯২
স্নাতক (কারিগরি ও প্রযুক্তি)-		অন্যান্য-	৩৬০.১৩
স্নাতকোত্তর-	৬৫	গ্রন্থাগারে পাঠোপকরণের বিবরণ : (বই)	
স্নাতকোত্তর (কারিগরি ও প্রযুক্তি)-		গ্রন্থাগার সামগ্রীর মোট মজুদ সংখ্যা-	১৬৪৫
এমফিল, পিএইচডি ও অন্যান্য উচ্চতর পর্যায়ে-		২০১৮ সালে সংগ্রহীত সংখ্যা (Acquistion)	
সার্টিফিকেট, ডিপ্লোমা-		পরিচালিত গবেষণা প্রকল্পের সংখ্যা :	১০
শিক্ষার্থী প্রতি ব্যয় :(টাকায়)	৩.৪১		
অস্বাভাবিক পরিস্থিতির জন্য ক্লাশ না হওয়া দিন-	০		

৬৮. চিটাগং ইন্ডিপেনডেন্ট ইউনিভার্সিটি

প্রতিষ্ঠা সন: ২০১৩

১২, জামাল খান রোড, চট্টগ্রাম-৪০০০, ফোন: ০৩১-৬১১২৬২, ০৩১-৬৩৬৪৮৪, ০১৭১৬৩১০০১৭, ফ্যাক্স: ০৩১-৬১১২৬৩

ওয়েবসাইট: www.ciu.edu.bd, ই-মেইল: info@ciu.edu.bd

বিশ্ববিদ্যালয়ের উল্লেখযোগ্য তথ্য :

নিজস্ব জমির পরিমাণ-		শিক্ষক পরিসংখ্যান :	
ভৌত অবকাঠামোর পরিমাণ-		মোট শিক্ষক সংখ্যা -	১২২
(ক) নিজস্ব-		মোট মহিলা শিক্ষক সংখ্যা -	১৮
(খ) ভাড়াকৃত-	৮৬৮০০ বর্গফুট	খণ্ডকালীন /চুক্তিভিত্তিক/এডহক শিক্ষক সংখ্যা -	৭৮
ছাত্রাবাস-		পিএইচডি/সমমান ডিগ্রি শিক্ষক সংখ্যা -	৩৮
মোট অনুষদ সংখ্যা -	০৪	প্রফেসর-	৩০
মোট বিভাগ সংখ্যা -	১৫	এসোসিয়েট প্রফেসর-	২১
মোট কোর্সের/প্রোগ্রামের সংখ্যা-	১২	এসিস্ট্যান্ট প্রফেসর-	৩৪
মোট ইনস্টিটিউট সংখ্যা -		লেকচারার-	৩৭
২০১৭ সালে ভর্তিকৃত শিক্ষার্থী পরিসংখ্যান :		কর্মকর্তা ও কর্মচারীদের পরিসংখ্যান :	
মোট আসন সংখ্যা -		কর্মকর্তার সংখ্যা-	৪২
ভর্তিকৃত শিক্ষার্থীর সংখ্যা -	৭৫৬	কর্মচারীর সংখ্যা-	৪৬
মোট ছাত্রী সংখ্যা -	৩৯৭	শিক্ষক-শিক্ষার্থী অনুপাত-	১৪:০১
		কর্মকর্তা ও কর্মচারী-শিক্ষার্থী অনুপাত-	৪০:০১
অধ্যয়নরত সর্বমোট শিক্ষার্থী পরিসংখ্যান :		২০১৮ সালে সর্বমোট আয় (লক্ষ টাকায়):	
মোট শিক্ষার্থী সংখ্যা -	১৬৬০	নিজস্ব আয়-	২৫০৯
মোট ছাত্রী সংখ্যা -	৭৪৬	বিদেশি ও অন্যান্য উৎস/ফান্ড হতে আয়-	
স্নাতক পাস পর্যায়ে শিক্ষার্থী সংখ্যা-		২০১৭ সালে সর্বমোট ব্যয় (লক্ষ টাকায়):	
স্নাতক সম্মান পর্যায়ে শিক্ষার্থী সংখ্যা-	১৪২২	শিক্ষা খাত-	১০৮
স্নাতকোত্তর পর্যায়ে শিক্ষার্থী সংখ্যা-	২৩৮	গবেষণা খাত	৩৪
		বেতন-ভাতা খাত-	১০৪৫
মূলবিষয়ভিত্তিক শিক্ষার্থী পরিসংখ্যান :		গবেষণা বৃত্তি	৭২৮
কলা ও মানবিক বিষয়ে-	৪১১	পরিবহণ খাত-	০১
সামাজিক বিজ্ঞান বিষয়ে (অর্থনীতিসহ)-		বিদ্যুৎ খাত-	০৪
শিক্ষা বিষয়ে-		অবকাঠামো উন্নয়ন ও রক্ষণাবেক্ষণ খাত	৫৪
বিজ্ঞান বিষয়ে-		চিকিৎসা খাত-	২০
ব্যবসায় প্রশাসন বিষয়ে-	৬৯১	অন্যান্য-	৩৭৪
আইন বিষয়ে-	২৭২	গ্রন্থাগারে পাঠোপকরণের বিবরণ :	
ফার্মেসি বিষয়ে-		গ্রন্থাগার সামগ্রীর মোট মজুদ সংখ্যা-	৯৬২৯
কৃষি বিষয়ে-		২০১৭ সালে সংগ্রহীত সংখ্যা (Acquisition)-	৫০৫
প্রকৌশল ও কারিগরি বিষয়ে-	২৮৬	গবেষণা ও প্রকাশনা :	
অর্থনীতি বিষয়ে-		পরিচালিত গবেষণা প্রকল্পের সংখ্যা :	
ডিগ্রিভিত্তিক উত্তীর্ণ পরীক্ষার্থীর সংখ্যা:	৮৩	বিদেশি সাময়িকীতে প্রকাশিত প্রবন্ধের সংখ্যা	
স্নাতক (পাস)-		দেশি সাময়িকীতে প্রকাশিত প্রবন্ধের সংখ্যা	
স্নাতক (সম্মান)-	১৬	প্রকাশিত পিয়ার রিভিউকৃত সাময়িকীর সংখ্যা	
স্নাতক (কারিগরি ও প্রযুক্তি)-	০৩	অধ্যয়নরত সর্বমোট বিদেশি শিক্ষার্থীর পরিসংখ্যান :	
স্নাতকোত্তর-	৬৮	মোট শিক্ষার্থী সংখ্যা -	
স্নাতকোত্তর (কারিগরি ও প্রযুক্তি)-		মোট ছাত্রী সংখ্যা -	
শিক্ষার্থীপ্রতি ব্যয় (টাকায়) ২০এর ঘ অনুযায়ী:	১৪২০০০	বিনা খরচে অধ্যয়নরত শিক্ষার্থীর পরিসংখ্যান :	
বিশেষ অর্জন :		মুক্তিযোদ্ধার সন্তান-	১৯

৬৯. নটরডেম বিশ্ববিদ্যালয় বাংলাদেশ

প্রতিষ্ঠা সন: ২০১৩

২/এ, নতুন আরামবাগ, মতিঝিল, ঢাকা-১০০০, ফোন: +৮৮০-০২-৭১৯২৬৭৫, ০১৭৮১৯১১০১২৯, ০১৭১২১১৯৩৭২, ফ্যাক্স: ৭১৯২৬৭২

ওয়েবসাইট: www.ndub.edu.bd, ই-মেইল: info@ndub.edu.bd

বিশ্ববিদ্যালয়ের উল্লেখযোগ্য তথ্য :

নিজস্ব জমির পরিমাণ-	১.২০ একর	শিক্ষক পরিসংখ্যান :	
ভৌত অবকাঠামোর পরিমাণ-	২১৪৫৫.১৫	মোট শিক্ষক সংখ্যা -	৬১
	"		
(ক) নিজস্ব-		মোট মহিলা শিক্ষক সংখ্যা -	২০
(খ) ভাড়াকৃত-	০	খণ্ডকালীন /চুক্তিভিত্তিক/এডহক শিক্ষক সংখ্যা -	১৩
ছাত্রাবাস-	০	পিএইচডি/সমমান ডিগ্রি শিক্ষক সংখ্যা -	১৮
মোট অনুষদ সংখ্যা -	৪	প্রফেসর-	১২
মোট বিভাগ সংখ্যা -	৫	এসোসিয়েট প্রফেসর-	৭
মোট কোর্সের/প্রোগ্রামের সংখ্যা-	৬	এসিস্ট্যান্ট প্রফেসর-	১০
মোট ইনস্টিটিউট সংখ্যা -	০	লেকচারার-	৩২
২০১৮ সালে ভর্তিকৃত শিক্ষার্থী পরিসংখ্যান :		কর্মকর্তা ও কর্মচারীদের পরিসংখ্যান :	
মোট আসন সংখ্যা -	১১৯০	কর্মকর্তার সংখ্যা-	১৪
ভর্তিকৃত শিক্ষার্থীর সংখ্যা -	৩৪৬	কর্মচারীর সংখ্যা-	৫০
মোট ছাত্রী সংখ্যা -	১৫৫	শিক্ষক-শিক্ষার্থী অনুপাত-	৬১:১১৩৬
		কর্মকর্তা ও কর্মচারী-শিক্ষার্থী অনুপাত-	৬৪:১১৩৬
অধ্যয়নরত সর্বমোট শিক্ষার্থী পরিসংখ্যান :		২০১৮ সালে সর্বমোট আয় (লক্ষ টাকায়):	
মোট শিক্ষার্থী সংখ্যা -	১১৩৬	নিজস্ব আয়-	১,৬৬১.৫৫,১৯২.৭
			৭
মোট ছাত্রী সংখ্যা -	৫০৩	বিদেশি ও অন্যান্য উৎস/ফান্ড হতে আয়-	১২৬.৫৩৫
স্নাতক পাস পর্যায়ে শিক্ষার্থী সংখ্যা-	০	২০১৮ সালে সর্বমোট ব্যয় (লক্ষ টাকায়):	
স্নাতক সম্মান পর্যায়ে শিক্ষার্থী সংখ্যা-	১০৭৩	শিক্ষা খাত-	৩০,৪১৬,৩১৮.৬১
স্নাতকোত্তর পর্যায়ে শিক্ষার্থী সংখ্যা-	৬৩	গবেষণা খাত	২৮৭.৬৩৫
		বেতন-ভাতা খাত-	৫৮,৫৪০,২৯৩.৩৬
মূলবিষয়ভিত্তিক শিক্ষার্থী পরিসংখ্যান :		গবেষণা বৃত্তি	০
কলা ও মানবিক বিষয়ে-	২৪৭	পরিবহণ খাত-	৭০,৩১০
সামাজিক বিজ্ঞান বিষয়ে (অর্থনীতি ব্যতীত)-	০	বিদ্যুৎ খাত-	১,৯৭০,৭৯১
শিক্ষা বিষয়ে-	০	অবকাঠামো উন্নয়ন ও রক্ষণাবেক্ষণ খাত	৩০,১৬৭,২২৬.৫৫
বিজ্ঞান বিষয়ে-	১৮৭	চিকিৎসা খাত-	০
ব্যবসায় প্রশাসন বিষয়ে-	৫৭৮	অন্যান্য-	৩৩,৩৩০,৯৩৫.৫৭
আইন বিষয়ে-	১০৮	গ্রন্থাগারে পাঠোপকরণের বিবরণ :	
ফার্মেসি বিষয়ে-	০	গ্রন্থাগার সামগ্রীর মোট মজুদ সংখ্যা-	৬৮৫৫
কৃষি বিষয়ে-	০	২০১৮ সালে সংগ্রহীত সংখ্যা(Acquistion)-	৪৫৮
প্রকৌশল ও কারিগরি বিষয়ে-	০	গবেষণা ও প্রকাশনা :	
অর্থনীতি বিষয়ে-	১৬	পরিচালিত গবেষণা প্রকল্পের সংখ্যা:	৩টি
ডিগ্রিভিত্তিক উত্তীর্ণ পরীক্ষার্থীর সংখ্যা:		বিদেশি সাময়িকীতে প্রকাশিত প্রবন্ধের সংখ্যা	৫টি
স্নাতক (পাস)-	০	দেশি সাময়িকীতে প্রকাশিত প্রবন্ধের সংখ্যা	১৪টি
স্নাতক (সম্মান)-	৩২০	প্রকাশিত পিয়ার রিভিউকৃত সাময়িকীর সংখ্যা	১টি (প্রথম সংখ্যা)
			প্রকাশনার পথে।
স্নাতক (কারিগরি ও প্রযুক্তি)-	০	অধ্যয়নরত সর্বমোট বিদেশি শিক্ষার্থীর	
		পরিসংখ্যান:	
স্নাতকোত্তর-	১০	মোট শিক্ষার্থী সংখ্যা -	০
স্নাতকোত্তর (কারিগরি ও প্রযুক্তি)-	০	মোট ছাত্রী সংখ্যা -	০
শিক্ষার্থীপ্রতি ব্যয় (টাকায়) ২০এর ঘ অনুযায়ী:	১০৬৯১২.৪৮	বিনা খরচে অধ্যয়নরত শিক্ষার্থীর পরিসংখ্যান:	
বিশেষ অর্জন:		মুক্তিযোদ্ধার সন্মান-	৩৪
		দরিদ্র ও মেধাবী শিক্ষার্থী-	১৪

৭০. টাইমস্ ইউনিভার্সিটি, বাংলাদেশ

প্রতিষ্ঠা সন: ২০১৩

৬৫১-৬৫২, পশ্চিম খাবাশপুর, ফরিদপুর, ফোন: ০১৭৭১৭৬৬৫৯১, ফ্যাক্স: ৭১৯২৬৭২

ওয়েবসাইট: www.times.ac.bd, ই-মেইল: tubfaridpur@gmail.com

বিশ্ববিদ্যালয়ের উল্লেখযোগ্য তথ্য :

নিজস্ব জমির পরিমাণ-	নাই	শিক্ষক পরিসংখ্যান :	
ভৌত অবকাঠামোর পরিমাণ-		মোট শিক্ষক সংখ্যা -	১০ জন
(ক) নিজস্ব-		মোট মহিলা শিক্ষক সংখ্যা -	০২ জন
(খ) ভাড়াকৃত-	২৮০০০ বর্গফুট	খণ্ডকালীন /চুক্তিভিত্তিক/এডহক শিক্ষক সংখ্যা -	০৪ জন
ছাত্রাবাস-		পিএইচডি/সমমান ডিগ্রি শিক্ষক সংখ্যা -	
মোট অনুষদ সংখ্যা -	০৪	প্রফেসর-	
মোট বিভাগ সংখ্যা -	০৫	এসোসিয়েট প্রফেসর-	
মোট কোর্সের/প্রোগ্রামএর সংখ্যা-	১০	এসিস্ট্যান্ট প্রফেসর-	২ জন
মোট ইনস্টিটিউট সংখ্যা -		লেকচারার-	৮ জন
২০১৮ সালে ভর্তিকৃত শিক্ষার্থী পরিসংখ্যান :		কর্মকর্তা ও কর্মচারীদের পরিসংখ্যান :	
মোট আসন সংখ্যা -	৪০০	কর্মকর্তার সংখ্যা-	০৬
ভর্তিকৃত শিক্ষার্থীর সংখ্যা -	২২৬ জন	কর্মচারীর সংখ্যা-	০৪
মোট ছাত্রী সংখ্যা -	৭৯ জন	শিক্ষক-শিক্ষার্থী অনুপাত-	১ঃ১৩
		কর্মকর্তা ও কর্মচারী-শিক্ষার্থী অনুপাত-	১ঃ১৬
অধ্যয়নরত সর্বমোট শিক্ষার্থী পরিসংখ্যান :		২০১৮ সালে সর্বমোট আয় (লক্ষ টাকায়):	
মোট শিক্ষার্থী সংখ্যা -	২৫৫ জন	নিজস্ব আয়-	৮২.৭০ লক্ষ
মোট ছাত্রী সংখ্যা -	৭৭	বিদেশি ও অন্যান্য উৎস/ফান্ড হতে আয়-	
স্নাতক পাস পর্যায়ে শিক্ষার্থী সংখ্যা-		২০১৮ সালে সর্বমোট ব্যয় (লক্ষ টাকায়):	১.২২ কোটি
স্নাতক সম্মান পর্যায়ে শিক্ষার্থী সংখ্যা-	২৩৫ জন	শিক্ষা খাত-	৭.৭৪ লক্ষ
স্নাতকোত্তর পর্যায়ে শিক্ষার্থী সংখ্যা-	২০ জন	গবেষণা খাত	০০.০০
		বেতন-ভাতা খাত-	৫০.৯৬ লক্ষ
মূলবিষয়ভিত্তিক শিক্ষার্থী পরিসংখ্যান :		গবেষণা বৃত্তি	০.০০
কলা ও মানবিক বিষয়ে-	০০	পরিবহণ খাত-	১.৫ লক্ষ
সামাজিক বিজ্ঞান বিষয়ে-		বিদ্যুৎ খাত-	১.২ লক্ষ
শিক্ষা বিষয়ে-		অবকাঠামো উন্নয়ন ও রক্ষণাবেক্ষণ খাত	৪৩.৬ লক্ষ
বিজ্ঞান বিষয়ে-		চিকিৎসা খাত-	০.০০
ব্যবসায় প্রশাসন বিষয়ে-	১৯১ জন	অন্যান্য-	৯.৯৮ লক্ষ
আইন বিষয়ে-	৬৪ জন	গ্রন্থাগারে পাঠোপকরণের বিবরণ :	
ফার্মেসি বিষয়ে-		গ্রন্থাগার সামগ্রীর মোট মজুদ সংখ্যা-	৩২১৬
কৃষি বিষয়ে-		২০১৮ সালে সংগ্রহীত সংখ্যা (Acquisition)-	৪৯৪
প্রকৌশল ও কারিগরি বিষয়ে-		গবেষণা ও প্রকাশনা :	
অর্থনীতি বিষয়ে-		পরিচালিত গবেষণা প্রকল্পের সংখ্যা :	০১
ডিগ্রিভিত্তিক উত্তীর্ণ পরীক্ষার্থীর সংখ্যা :		বিদেশি সাময়িকীতে প্রকাশিত প্রবন্ধের সংখ্যা	০৪
স্নাতক (পাস)-		দেশি সাময়িকীতে প্রকাশিত প্রবন্ধের সংখ্যা	০২
স্নাতক (সম্মান)-	১৭ জন	প্রকাশিত পিয়ার রিভিউকৃত সাময়িকীর সংখ্যা	০০
স্নাতক (কারিগরি ও প্রযুক্তি)-		অধ্যয়নরত সর্বমোট বিদেশি শিক্ষার্থীর পরিসংখ্যান :	
স্নাতকোত্তর-	১৮ জন	মোট শিক্ষার্থী সংখ্যা -	০০
স্নাতকোত্তর (কারিগরি ও প্রযুক্তি)-		মোট ছাত্রী সংখ্যা -	০০
শিক্ষার্থীপ্রতি ব্যয় (টাকায়):	২৪৭০৬.০০	বিনা খরচে অধ্যয়নরত শিক্ষার্থীর পরিসংখ্যান :	
বিশেষ অর্জন :	জিপিএ উন্নয়ন	মুক্তিযোদ্ধার সন্তান-	০০
		দরিদ্র ও মেধাবী শিক্ষার্থী-	১২ জন

৭১. নর্থ বেঙ্গল ইন্টারন্যাশনাল ইউনিভার্সিটি

প্রতিষ্ঠা সন: ২০১৩

৪২, ক্ষণিকা, বিনোদপুর বাজার, মতিহার, রাজশাহী-৬২০৬, ফোন: ০৭২১-৭৭৩৫৬১, ০১৭৮৯৯০৮৬১২, ০১৯১১৭৮৯০৪৮

ওয়েবসাইট: www.nbiu.edu.bd, ই-মেইল: info@nbiu.edu.bd

বিশ্ববিদ্যালয়ের উল্লেখযোগ্য তথ্য :

নিজস্ব জমির পরিমাণ-	০.৫০০৬৯ একর	শিক্ষক পরিসংখ্যান :	
ভৌত অবকাঠামোর পরিমাণ-		মোট শিক্ষক সংখ্যা -	৭৪
(ক) নিজস্ব-		মোট মহিলা শিক্ষক সংখ্যা -	২২
(খ) ভাড়াকৃত-	৩৭৩০০ বর্গফুট	খণ্ডকালীন /চুক্তিভিত্তিক/এডহক শিক্ষক সংখ্যা -	১৪
ছাত্রাবাস-	নাই	পিএইচডি/সমমান ডিগ্রি শিক্ষক সংখ্যা -	২০
মোট অনুষদ সংখ্যা -	৫	প্রফেসর-	১৯
মোট বিভাগ সংখ্যা -	১২	এসোসিয়েট প্রফেসর-	-
মোট কোর্সের/প্রোগ্রামএর সংখ্যা-	২২	এসিস্ট্যান্ট প্রফেসর-	৪
মোট ইনস্টিটিউট সংখ্যা -		লেকচারার-	৫১
২০১৮সালে ভর্তিকৃত শিক্ষার্থী পরিসংখ্যান :		কর্মকর্তা ও কর্মচারীদের পরিসংখ্যান :	
মোট আসন সংখ্যা -	২৪৯০	কর্মকর্তার সংখ্যা-	১৯
ভর্তিকৃত শিক্ষার্থীর সংখ্যা -	৫৯৪	কর্মচারীর সংখ্যা-	১৭
মোট ছাত্রী সংখ্যা -	১৫২	শিক্ষক-শিক্ষার্থী অনুপাত-	১:২১
		কর্মকর্তা ও কর্মচারী-শিক্ষার্থী অনুপাত-	১:৪৩
অধ্যয়নরত সর্বমোট শিক্ষার্থী পরিসংখ্যান :		২০১৮ সালে সর্বমোট আয় (লক্ষ টাকায়):	
মোট শিক্ষার্থী সংখ্যা -	১৫৫৭	নিজস্ব আয়-	৭২৪.৬৮৮২৭
মোট ছাত্রী সংখ্যা -	৪৫৬	বিদেশি ও অন্যান্য উৎস/ফান্ড হতে আয়-	
স্নাতক পাস পর্যায়ে শিক্ষার্থী সংখ্যা-		২০১৮ সালে সর্বমোট ব্যয় (লক্ষ টাকায়):	
স্নাতক সম্মান পর্যায়ে শিক্ষার্থী সংখ্যা-	১০৯৯	শিক্ষা খাত-	১৭৯.৭৮৫২৬
স্নাতকোত্তর পর্যায়ে শিক্ষার্থী সংখ্যা-	৪৫৮	গবেষণা খাত	
		বেতন-ভাতা খাত-	৬০৬.২০৮২৯
মূলবিষয়ভিত্তিক শিক্ষার্থী পরিসংখ্যান :		গবেষণা বৃত্তি	
কলা ও মানবিক বিষয়ে-	৩৫৩	পরিবহণ খাত-	১৭.০২১৫০
সামাজিক বিজ্ঞান বিষয়ে-	৫৩১	বিদ্যুৎ খাত-	৬.৫৭০২২
শিক্ষা বিষয়ে-		অবকাঠামো উন্নয়ন ও রক্ষণাবেক্ষণ খাত	২৩.১০৬৫৫
বিজ্ঞান বিষয়ে-		চিকিৎসা খাত-	
ব্যবসায় প্রশাসন বিষয়ে-	২৬৩	অন্যান্য-	১৯৫.৭৮৪৪২
আইন বিষয়ে-	১৯৯	গ্রন্থাগারে পাঠোপকরণের বিবরণ :	
ফার্মেসি বিষয়ে-		গ্রন্থাগার সামগ্রীর মোট মজুদ সংখ্যা-	৩৫৪১
কৃষি বিষয়ে-		২০১৮ সালে সংগ্রহীত সংখ্যা (Acquisition)-	
প্রকৌশল ও কারিগরি বিষয়ে-	২১১	গবেষণা ও প্রকাশনা :	নাই
অর্থনীতি বিষয়ে-		পরিচালিত গবেষণা প্রকল্পের সংখ্যা :	
ডিগ্রিভিত্তিক উত্তীর্ণ পরীক্ষার্থীর সংখ্যা :		বিদেশি সাময়িকীতে প্রকাশিত প্রবন্ধের সংখ্যা	
স্নাতক (পাস)-		দেশি সাময়িকীতে প্রকাশিত প্রবন্ধের সংখ্যা	
স্নাতক (সম্মান)-	৩০৭	প্রকাশিত পিয়ার রিভিউকৃত সাময়িকীর সংখ্যা	
স্নাতক (কারিগরি ও প্রযুক্তি)-	৯	অধ্যয়নরত সর্বমোট বিদেশি শিক্ষার্থীর পরিসংখ্যান :	
স্নাতকোত্তর-	২০৭	মোট শিক্ষার্থী সংখ্যা -	১
স্নাতকোত্তর (কারিগরি ও প্রযুক্তি)-		মোট ছাত্রী সংখ্যা -	
শিক্ষার্থীপ্রতি ব্যয় (টাকায়):	৬৪,৫৭১	বিনা খরচে অধ্যয়নরত শিক্ষার্থীর পরিসংখ্যান :	
বিশেষ অর্জন :		মুক্তিযোদ্ধার সন্তান-	
		দরিদ্র ও মেধাবী শিক্ষার্থী-	

৭২. ফারিস্ট ইন্টারন্যাশনাল ইউনিভার্সিটি

প্রতিষ্ঠা সন: ২০১৩

বাড়ী- ৫০, রোড-১১, ব্লক- সি, বনানী, ঢাকা, ফোন: ৯৮৯১৪৫৩, ৯৮৯১৫৭৬, ৯৮৮৫১৬৫, ০১৭১১১৮২২৬, ফ্যাক্স: ৯৮৯১৮৪৫

ওয়েবসাইট: www.fiu.edu.bd, ই-মেইল: info@fiu.edu.bd

বিশ্ববিদ্যালয়ের উল্লেখযোগ্য তথ্য :

নিজস্ব জমির পরিমাণ-	৩.৩২ বিঘা	শিক্ষক পরিসংখ্যান :	
ভৌত অবকাঠামোর পরিমাণ-		মোট শিক্ষক সংখ্যা -	১০৮
(ক) নিজস্ব-	৪৭,৮০৮.০০ বর্গফুট	মোট মহিলা শিক্ষক সংখ্যা -	৪৮
(খ) ভাড়াকৃত-	৩৮,২০০ বর্গফুট	খণ্ডকালীন /চুক্তিভিত্তিক/এডহক শিক্ষক সংখ্যা -	৩০
ছাত্রাবাস-	নাই	পিএইচডি/সমমান ডিগ্রি শিক্ষক সংখ্যা -	১০
মোট অনুঘদ সংখ্যা -	৫	প্রফেসর-	১১
মোট বিভাগ সংখ্যা -	১০	এসোসিয়েট প্রফেসর-	৩
মোট কোর্সের/প্রোগ্রামের সংখ্যা-	১৭	এসিস্ট্যান্ট প্রফেসর-	১০
মোট ইনস্টিটিউট সংখ্যা -	০১	লেকচারার-	৮১
২০১৮ সালে ভর্তিকৃত শিক্ষার্থী পরিসংখ্যান:		কর্মকর্তা ও কর্মচারীদের পরিসংখ্যান :	
মোট আসন সংখ্যা -	৭১০	কর্মকর্তার সংখ্যা-	২৭
ভর্তিকৃত শিক্ষার্থীর সংখ্যা -	৮১৯	কর্মচারীর সংখ্যা-	১৮
মোট ছাত্রী সংখ্যা -	২৬৭	শিক্ষক-শিক্ষার্থী অনুপাত-	১:৩৯
		কর্মকর্তা ও কর্মচারী-শিক্ষার্থী অনুপাত-	১:৯৫
অধ্যয়নরত সর্বমোট শিক্ষার্থী পরিসংখ্যান:		২০১৮ সালে সর্বমোট আয় (লক্ষ টাকায়):	৮,৬৬,৭৫,১৯৯/=
মোট শিক্ষার্থী সংখ্যা -	৪৩০৬	নিজস্ব আয়-	৮,৬৬,৭৫,১৯৯/=
মোট ছাত্রী সংখ্যা -	৫৩৯	বিদেশি ও অন্যান্য উৎস/ফান্ড হতে আয়-	
স্নাতক পাস পর্যায়ে শিক্ষার্থী সংখ্যা-	-	২০১৮ সালে সর্বমোট ব্যয় (লক্ষ টাকায়):	৮,৫৫,৩৯,১৬৭/=
স্নাতক সম্মান পর্যায়ে শিক্ষার্থী সংখ্যা-	৩৩২৪	শিক্ষা খাত-	২,৩৩,৩৮,৬০০/=
স্নাতকোত্তর পর্যায়ে শিক্ষার্থী সংখ্যা-	৯৮২	গবেষণা খাত	
		বেতন-ভাতা খাত-	৩,৬২,০৮,১৮৬/=
মূলবিষয়ভিত্তিক শিক্ষার্থী পরিসংখ্যান :		গবেষণা বৃত্তি	
কলা ও মানবিক বিষয়ে-	৬৬৭	পরিবহণ খাত-	৭,২৫,০০০/=
সামাজিক বিজ্ঞান বিষয়ে (অর্থনীতিসহ)-	-	বিদ্যুৎ খাত-	১৯,৫৬,২২৪/=
শিক্ষা বিষয়ে-	-	অবকাঠামো উন্নয়ন ও রক্ষণাবেক্ষণ খাত	২,৩৩,১১,১৫৭/=
বিজ্ঞান বিষয়ে-	১২৮	চিকিৎসা খাত-	
ব্যবসায় প্রশাসন বিষয়ে-	১১৯২	অন্যান্য-	
আইন বিষয়ে-	২৭৪	গ্রন্থাগারে পাঠোপকরণের বিবরণ :	
ফার্মেসি বিষয়ে-	-	গ্রন্থাগার সামগ্রীর মোট মজুদ সংখ্যা-	১১৪০
কৃষি বিষয়ে-	-	২০১৮ সালে সংগ্রহীত সংখ্যা (Acquistion)-	১৯২
প্রকৌশল ও কারিগরি বিষয়ে-	২০৪৫	গবেষণা ও প্রকাশনা :	নাই
অর্থনীতি বিষয়ে-	-	পরিচালিত গবেষণা প্রকল্পের সংখ্যা :	
ডিগ্রিভিত্তিক উত্তীর্ণ পরীক্ষার্থীর সংখ্যা:	৩৪৮	বিদেশি সাময়িকীতে প্রকাশিত প্রবন্ধের সংখ্যা	
স্নাতক (পাস)-	-	দেশি সাময়িকীতে প্রকাশিত প্রবন্ধের সংখ্যা	
স্নাতক (সম্মান)-	১২০	প্রকাশিত পিয়ারি রিভিউকৃত সাময়িকীর সংখ্যা	
স্নাতক (কারিগরি ও প্রযুক্তি)-	৫৪	অধ্যয়নরত সর্বমোট বিদেশি শিক্ষার্থীর পরিসংখ্যান :	নাই
স্নাতকোত্তর-	১৭৪	মোট শিক্ষার্থী সংখ্যা -	
স্নাতকোত্তর (কারিগরি ও প্রযুক্তি)-	-	মোট ছাত্রী সংখ্যা -	
শিক্ষার্থীপ্রতি ব্যয় (টাকায়) ২০এর ঘ অনুযায়ী:	৭৫,৯৮০/=	বিনা খরচে অধ্যয়নরত শিক্ষার্থীর পরিসংখ্যান :	
বিশেষ অর্জন :		মুক্তিযোদ্ধার সন্তান-	০২
		দরিদ্র ও মেধাবী শিক্ষার্থী-	৪১

৭৩. রাজশাহী সাইন্স এন্ড টেকনোলজি ইউনিভার্সিটি (আরএসটিইউ)

প্রতিষ্ঠা সন: ২০১৩

ভিআইপি টাওয়ার, হোল্ডিং নং- ১১২, ঢাকা রোড, বড় হরিশপুর, নাটোর সদর, নাটোর-৬৪০০, ফোন: ০৭৭১৬১৪৯৬, ০১৭১২০০৯৬০৬

ফ্যাক্স: ৯৪৯১৮৪৫, ওয়েবসাইট: www.rstu.edu.bd, ই-মেইল: rstuniversity@yahoo.com

বিশ্ববিদ্যালয়ের উল্লেখযোগ্য তথ্য :

নিজস্ব জমির পরিমাণ-	-	শিক্ষক পরিসংখ্যান :	
ভৌত অবকাঠামোর পরিমাণ-	-	মোট শিক্ষক সংখ্যা -	৫০
(ক) নিজস্ব-	-	মোট মহিলা শিক্ষক সংখ্যা -	১৩
(খ) ভাড়াকৃত-	২৮,৮১০ বর্গফুট	খণ্ডকালীন /চুক্তিভিত্তিক/এডহক শিক্ষক সংখ্যা -	১০
ছাত্রাবাস-	-	পিএইচডি/সমমান ডিগ্রি শিক্ষক সংখ্যা -	১০
মোট অনুষদ সংখ্যা -	০৩	প্রফেসর-	০৭
মোট বিভাগ সংখ্যা -	১১	এসোসিয়েট প্রফেসর-	০৯
মোট কোর্সের/প্রোগ্রামের সংখ্যা-	১৫	এসিস্ট্যান্ট প্রফেসর-	০৯
মোট ইনস্টিটিউট সংখ্যা -	-	লেকচারার-	২৫
২০১৮ সালে ভর্তিকৃত শিক্ষার্থী পরিসংখ্যান :		কর্মকর্তা ও কর্মচারীদের পরিসংখ্যান :	
মোট আসন সংখ্যা -	২২৬৫	কর্মকর্তার সংখ্যা-	১৮
ভর্তিকৃত শিক্ষার্থীর সংখ্যা -	২৬৯	কর্মচারীর সংখ্যা-	১৫
মোট ছাত্রী সংখ্যা -	২৫	শিক্ষক-শিক্ষার্থী অনুপাত-	১:১৫
		কর্মকর্তা ও কর্মচারী-শিক্ষার্থী অনুপাত-	১:৪০ - ১:৪৮
অধ্যয়নরত সর্বমোট শিক্ষার্থী পরিসংখ্যান :		২০১৮ সালে সর্বমোট আয় (লক্ষ টাকায়):	
মোট শিক্ষার্থী সংখ্যা -	৭২২	নিজস্ব আয়-	৩,৯১,৭৮,৫২৯.০০
মোট ছাত্রী সংখ্যা -	৬৩	বিদেশি ও অন্যান্য উৎস/ফান্ড হতে আয়-	-
স্নাতক পাস পর্যায়ে শিক্ষার্থী সংখ্যা-	-	২০১৮ সালে সর্বমোট ব্যয় (লক্ষ টাকায়):	
স্নাতক সম্মান পর্যায়ে শিক্ষার্থী সংখ্যা-	৭০৮	শিক্ষা খাত-	১৩১,৮০,৪৩২.০০
স্নাতকোত্তর পর্যায়ে শিক্ষার্থী সংখ্যা-	১৪	গবেষণা খাত	-
		বেতন-ভাতা খাত-	১,৩৩,৯১,৩৯৮.০০
মূলবিষয়ভিত্তিক শিক্ষার্থী পরিসংখ্যান :		গবেষণা বৃত্তি	-
কলা ও মানবিক বিষয়ে-	১৩	পরিবহণ খাত-	৫,২৩,০৩১.০০
সামাজিক বিজ্ঞান বিষয়ে (অর্থনীতি ব্যতীত)-	০৪	বিদ্যুৎ খাত-	২,৪৩,০৪১.০০
শিক্ষা বিষয়ে-	-	অবকাঠামো উন্নয়ন ও রক্ষণাবেক্ষণ খাত	৬৬,৪৭,৯২৩.০০
বিজ্ঞান বিষয়ে-	-	চিকিৎসা খাত-	২৯,৮৪২.০০
ব্যবসায় প্রশাসন বিষয়ে-	৩৪	অন্যান্য-	৫৩,৪২,০৯৩.৩৯
আইন বিষয়ে-	৩০	গ্রন্থাগারে পাঠোপকরণের বিবরণ :	
ফার্মেসি বিষয়ে-	-	গ্রন্থাগার সামগ্রীর মোট মজুদ সংখ্যা-	৭৩৭৩
কৃষি বিষয়ে-	-	২০১৮ সালে সংগ্রহীত সংখ্যা (Acquisition)-	২০০
প্রকৌশল ও কারিগরি বিষয়ে-	৬৪১	গবেষণা ও প্রকাশনা :	
অর্থনীতি বিষয়ে-	-	পরিচালিত গবেষণা প্রকল্পের সংখ্যা :	-
ডিগ্রিভিত্তিক উত্তীর্ণ পরীক্ষার্থীর সংখ্যা:		বিদেশি সাময়িকীতে প্রকাশিত প্রবন্ধের সংখ্যা	-
স্নাতক (পাস)-	-	দেশি সাময়িকীতে প্রকাশিত প্রবন্ধের সংখ্যা	-
স্নাতক (সম্মান)-	-	প্রকাশিত পিয়ার রিভিউকৃত সাময়িকীর সংখ্যা	-
স্নাতক (কারিগরি ও প্রযুক্তি)-	-	অধ্যয়নরত সর্বমোট বিদেশি শিক্ষার্থীর পরিসংখ্যান:	
স্নাতকোত্তর-	-	মোট শিক্ষার্থী সংখ্যা -	৭২২
স্নাতকোত্তর (কারিগরি ও প্রযুক্তি)-	-	মোট ছাত্রী সংখ্যা -	৬৩
শিক্ষার্থীপ্রতি ব্যয় (টাকায়) ২০এর ঘ	৩৭,৯০৫.০০	বিনা খরচে অধ্যয়নরত শিক্ষার্থীর পরিসংখ্যান :	
অনুযায়ী:			
বিশেষ অর্জন :	-	মুক্তিযোদ্ধার সন্তান-	২২
		দরিদ্র ও মেধাবী শিক্ষার্থী-	১১৪

৭৪. শেখ ফজিলাতুল্লাহা মুজিব ইউনিভার্সিটি

প্রতিষ্ঠা সন: ২০১৩

নয়াপাড়া, পাঁচ রাস্তার মোড়, জামালপুর-২০০০, ফোন: ০৯৮১-৬৩৬০৪, ০১৭২১০৮৪৯০১ ফ্যাক্স: ৭৭১৬১৪৯৬

ওয়েবসাইট: www.sfmuniversity.org. ই-মেইল: sfmuniversitybd@gmail.com

বিশ্ববিদ্যালয়ের উল্লেখযোগ্য তথ্য :

নিজস্ব জমির পরিমাণ- প্রযোজ্য নয়

ভৌত অবকাঠামোর পরিমাণ-

(ক) নিজস্ব-

(খ) ভাড়াকৃত- ২৯,০০০ বর্গফুট

ছাত্রাবাস-

মোট অনুষদ সংখ্যা - ০৩

মোট বিভাগ সংখ্যা - ৯

মোট কোর্সের/প্রোগ্রামএর সংখ্যা- ১০

মোট ইনস্টিটিউট সংখ্যা - নেই

২০১৮সালে ভর্তিকৃত শিক্ষার্থী পরিসংখ্যান :

মোট আসন সংখ্যা - ৮৮০

ভর্তিকৃত শিক্ষার্থীর সংখ্যা - ২১৪

মোট ছাত্রী সংখ্যা - ৭১

অধ্যয়নরত সর্বমোট শিক্ষার্থী পরিসংখ্যান :

মোট শিক্ষার্থী সংখ্যা - ৪৩১

মোট ছাত্রী সংখ্যা - ১৫১

স্নাতক পাস পর্যায়ে শিক্ষার্থী সংখ্যা-

স্নাতক সম্মান পর্যায়ে শিক্ষার্থী সংখ্যা- ৩০২

স্নাতকোত্তর পর্যায়ে শিক্ষার্থী সংখ্যা- ৯

ডিপ্লোমা পর্যায়ে শিক্ষার্থী ১২০

মূলবিষয়ভিত্তিক শিক্ষার্থী পরিসংখ্যান :

কলা ও মানবিক বিষয়ে- ৩০৩

সামাজিক বিজ্ঞান বিষয়ে-

শিক্ষা বিষয়ে-

বিজ্ঞান বিষয়ে- ৭২

ব্যবসায় প্রশাসন বিষয়ে- ৫৬

আইন বিষয়ে-

ফার্মেসি বিষয়ে-

কৃষি বিষয়ে-

প্রকৌশল ও কারিগরি বিষয়ে-

অর্থনীতি বিষয়ে-

ডিগ্রিভিত্তিক উত্তীর্ণ পরীক্ষার্থীর সংখ্যা :

স্নাতক (পাস)-

স্নাতক (সম্মান) - ২৩

স্নাতক (কারিগরি ও প্রযুক্তি)-

স্নাতকোত্তর- ৩

স্নাতকোত্তর (কারিগরি ও প্রযুক্তি)-

শিক্ষার্থীপ্রতি ব্যয় (টাকায়): ৪২,০৮১/-

বিশেষ অর্জন :

শিক্ষক পরিসংখ্যান :

মোট শিক্ষক সংখ্যা - ৪৯

মোট মহিলা শিক্ষক সংখ্যা - ৮

খণ্ডকালীন /চুক্তিভিত্তিক/এডহক শিক্ষক সংখ্যা - ১০

পিএইচডি/সমমান ডিগ্রি শিক্ষক সংখ্যা - ৬

প্রফেসর- ৪

এসোসিয়েট প্রফেসর- ২

এসিস্ট্যান্ট প্রফেসর- ৫

লেকচারার- ৩৮

কর্মকর্তা ও কর্মচারীদের পরিসংখ্যান :

কর্মকর্তার সংখ্যা- ৯

কর্মচারীর সংখ্যা- ১৫

শিক্ষক-শিক্ষার্থী অনুপাত- ১:৮.৭৯

কর্মকর্তা ও কর্মচারী-শিক্ষার্থী অনুপাত- ১:১৭.৯৬

২০১৮ সালে সর্বমোট আয় (লক্ষ টাকায়): ১৮১.৩৭

নিজস্ব আয়- ১৫৬.৬

বিদেশি ও অন্যান্য উৎস/ফান্ড হতে আয়- ২৪.৭৭

২০১৮ সালে সর্বমোট ব্যয় (লক্ষ টাকায়): ১৮১.৩৭

শিক্ষা খাত- ১১.৫৪

গবেষণা খাত ৩.০০

বেতন-ভাতা খাত- ১৪৬.০০

গবেষণা বৃত্তি ০

পরিবহণ খাত- ০.৭৬

বিদ্যুৎ খাত- ০.৮৮

অবকাঠামো উন্নয়ন ও রক্ষণাবেক্ষণ খাত ০

চিকিৎসা খাত- ৭.১৯

অন্যান্য- ১২.০০

গ্রন্থাগারে পাঠোপকরণের বিবরণ :

গ্রন্থাগার সামগ্রীর মোট মজুদ সংখ্যা- ৩০০০

২০১৮ সালে সংগ্রহীত সংখ্যা (Acquisition)- ৫৯৩

গবেষণা ও প্রকাশনা :

পরিচালিত গবেষণা প্রকল্পের সংখ্যা : ১৫

বিদেশি সাময়িকীতে প্রকাশিত প্রবন্ধের সংখ্যা ১৫

দেশি সাময়িকীতে প্রকাশিত প্রবন্ধের সংখ্যা ০

প্রকাশিত পিয়ার রিভিউকৃত সাময়িকীর সংখ্যা ১৫

অধ্যয়নরত সর্বমোট বিদেশি শিক্ষার্থীর পরিসংখ্যান :

মোট শিক্ষার্থী সংখ্যা - ০

মোট ছাত্রী সংখ্যা - ০

বিনা খরচে অধ্যয়নরত শিক্ষার্থীর পরিসংখ্যান :

মুক্তিযোদ্ধার সন্তান- ৭

দরিদ্র ও মেধাবী শিক্ষার্থী- ৯

৭৫. কক্সবাজার ইন্টারন্যাশনাল ইউনিভার্সিটি

প্রতিষ্ঠা সন: ২০১৩

ডায়নামিক কক্স কিংডম, কলাতলি মোড়, কক্সবাজার- ৪৭০০, ফোন: ০৩৪১-৫২৫১০, ০১৮১৮২৫৩১২১, ফ্যাক্স: ০৩৪১-৫২৫১১

ওয়েবসাইট: www.cbiu.ac.bd, ই-মেইল: cbiu.bd@gmail.com

বিশ্ববিদ্যালয়ের উল্লেখযোগ্য তথ্য :

নিজস্ব জমির পরিমাণ-	০০	শিক্ষক পরিসংখ্যান :	
ভৌত অবকাঠামোর পরিমাণ-	৩৯০০০ বর্গফুট	মোট শিক্ষক সংখ্যা -	৪৯
(ক) নিজস্ব-	০০	মোট মহিলা শিক্ষক সংখ্যা -	১২
(খ) ভাড়াকৃত-	৩৯০০০ বর্গফুট	খণ্ডকালীন /চুক্তিভিত্তিক/এডহক শিক্ষক সংখ্যা -	১৭
ছাত্রাবাস-	০০	পিএইচডি/সমমান ডিগ্রি শিক্ষক সংখ্যা -	৩
মোট অনুষদ সংখ্যা -	০৪	প্রফেসর-	৩
মোট বিভাগ সংখ্যা -	০৬	এসোসিয়েট প্রফেসর-	২
মোট কোর্সের/প্রোগ্রামের সংখ্যা-	১৬	এসিস্ট্যান্ট প্রফেসর-	৬
মোট ইনস্টিটিউট সংখ্যা -	০০	লেকচারার-	৩৭
২০১৭ সালে ভর্তিকৃত শিক্ষার্থী পরিসংখ্যান:		কর্মকর্তা ও কর্মচারীদের পরিসংখ্যান :	
মোট আসন সংখ্যা -	১৫৭০	কর্মকর্তার সংখ্যা-	১৫
ভর্তিকৃত শিক্ষার্থীর সংখ্যা -	৫৪০	কর্মচারীর সংখ্যা-	৩৪
মোট ছাত্রী সংখ্যা -	১৩৮৯	শিক্ষক-শিক্ষার্থী অনুপাত-	১:৩০
		কর্মকর্তা ও কর্মচারী-শিক্ষার্থী অনুপাত-	১:৩০
অধ্যয়নরত সর্বমোট শিক্ষার্থী পরিসংখ্যান :		২০১৭ সালে সর্বমোট আয় (লক্ষ টাকায়):	৪,১৫,২০,৮২১.৩৪
মোট শিক্ষার্থী সংখ্যা -	১৩৮৯	নিজস্ব আয়-	৩,৯৯,৬৬,৬১৭.০০
মোট ছাত্রী সংখ্যা -	৪৯০	বিদেশি ও অন্যান্য উৎস/ফান্ড হতে আয়-	
স্নাতক পাস পর্যায়ে শিক্ষার্থী সংখ্যা-		২০১৭ সালে সর্বমোট ব্যয় (লক্ষ টাকায়):	৪,০৫,৪৭,২৮৪.৬৬
স্নাতক সম্মান পর্যায়ে শিক্ষার্থী সংখ্যা-	৯০৩	শিক্ষা খাত-	৪,৫৮,২৫৮.০০
স্নাতকোত্তর পর্যায়ে শিক্ষার্থী সংখ্যা-	৪৮৬	গবেষণা খাত	৮,৫০০.০০
		বেতন-ভাতা খাত-	১,৬২,৭৬,০০০.০০
মূলবিষয় ভিত্তিকশিক্ষার্থী পরিসংখ্যান :		গবেষণা বৃত্তি	০.০০
কলা ও মানবিক বিষয়ে-	৩২৮	পরিবহণ খাত-	১২,০৮,৩৩০.০০
সামাজিক বিজ্ঞান বিষয়ে-		বিদ্যুৎ খাত-	৫,৪৩,২৩৩.০০
শিক্ষা বিষয়ে-		অবকাঠামো উন্নয়ন ও রক্ষণাবেক্ষণ খাত	৪৫,১৪,৩০০.০০
বিজ্ঞান বিষয়ে-		চিকিৎসা খাত-	০.০০
ব্যবসায় প্রশাসন বিষয়ে-	৩৮৭	অন্যান্য-	
আইন বিষয়ে-	৩০২	গ্রন্থাগারে পাঠোপকরণের বিবরণ :	
ফার্মেসি বিষয়ে-		গ্রন্থাগার সামগ্রীর মোট মজুদ সংখ্যা-	৩৯৭০
কৃষি বিষয়ে-		২০১৮সালে সংগ্রহীত সংখ্যা (Acquistion)-	৪৭৪
প্রকৌশল ও কারিগরি বিষয়ে-	১৩৯	গবেষণা ও প্রকাশনা :	
অর্থনীতি বিষয়ে-		পরিচালিত গবেষণা প্রকল্পের সংখ্যা :	
ডিগ্রিভিত্তিক উত্তীর্ণ পরীক্ষার্থীর সংখ্যা :		বিদেশি সাময়িকীতে প্রকাশিত প্রবন্ধের সংখ্যা	
স্নাতক (পাস)-	০০	দেশি সাময়িকীতে প্রকাশিত প্রবন্ধের সংখ্যা	
স্নাতক (সম্মান)-	১০৩	প্রকাশিত পিয়ার রিভিউকৃত সাময়িকীর সংখ্যা	
স্নাতক (কারিগরি ও প্রযুক্তি)-	৪	অধ্যয়নরত সর্বমোট বিদেশি শিক্ষার্থীর পরিসংখ্যান :	নাই
স্নাতকোত্তর-	১৯	মোট শিক্ষার্থী সংখ্যা -	
স্নাতকোত্তর (কারিগরি ও প্রযুক্তি)- (ডিপ্লোমা)	১২৭	মোট ছাত্রী সংখ্যা -	
শিক্ষার্থীপ্রতি ব্যয় (টাকায়):	২৯,১৯১.৭০	বিনা খরচে অধ্যয়নরত শিক্ষার্থীর পরিসংখ্যান :	৮
বিশেষ অর্জন :		মুক্তিযোদ্ধার সন্তান-	৮
		দরিদ্র ও মেধাবী শিক্ষার্থী-	

৭৬. রণদা প্রসাদ সাহা বিশ্ববিদ্যালয়

প্রতিষ্ঠা সন: ২০১৩

২৫, সুলতান গিয়াস উদ্দিন রোড, শীতলক্ষ্যা, নারায়ণগঞ্জ- ১৪০০, ফোন: ৭৬৩৫০০, ০১৭০৯৬৬৭১০৩, ফ্যাক্স: ৭৬৩৫০২৪, ০৩৪১-৫২৫১১

ওয়েবসাইট: www.rpsu.edu.bd, ই-মেইল: info@rpsu.edu.bd

বিশ্ববিদ্যালয়ের উল্লেখযোগ্য তথ্য :

নিজস্ব জমির পরিমাণ-		শিক্ষক পরিসংখ্যান :	
ভৌত অবকাঠামোর পরিমাপ-		মোট শিক্ষক সংখ্যা -	৫১
(ক) নিজস্ব-		মোট মহিলা শিক্ষক সংখ্যা -	৮
(খ) ভাড়াকৃত-	১,৫০,৯৯৫	খণ্ডকালীন/চুক্তিভিত্তিক/এডহক শিক্ষক সংখ্যা -	৬
ছাত্রাবাস-		পিএইচডি/সমমান ডিগ্রি শিক্ষক সংখ্যা -	৯
মোট অনুষদ সংখ্যা -	৪	প্রফেসর-	৫
মোট বিভাগ সংখ্যা -	৬	এসোসিয়েট প্রফেসর-	৩
মোট কোর্সের/প্রোগ্রামের সংখ্যা-	৮	এসিস্ট্যান্ট প্রফেসর-	১০
মোট ইনস্টিটিউট সংখ্যা -		লেকচারার-	৩৩
২০১৮ সালে ভর্তিকৃত শিক্ষার্থী পরিসংখ্যান :		কর্মকর্তা ও কর্মচারীদের পরিসংখ্যান :	
মোট আসন সংখ্যা -	১১৫০	কর্মকর্তার সংখ্যা-	১২
ভর্তিকৃত শিক্ষার্থীর সংখ্যা -	২৫৫	কর্মচারীর সংখ্যা-	১৮
মোট ছাত্রী সংখ্যা -	১১৩	শিক্ষক-শিক্ষার্থী অনুপাত-	১:৫
		কর্মকর্তা ও কর্মচারী-শিক্ষার্থী অনুপাত-	১:২১
অধ্যয়নরত সর্বমোট শিক্ষার্থী পরিসংখ্যান :		২০১৮ সালে সর্বমোট আয় (লক্ষ টাকায়):	১,৬৬,০৭৮,৩০৮/-
মোট শিক্ষার্থী সংখ্যা -	৮৮১	নিজস্ব আয়-	
মোট ছাত্রী সংখ্যা -	৩৮৭	বিদেশি ও অন্যান্য উৎস/ফান্ড হতে আয়-	
স্নাতক পাস পর্যায়ে শিক্ষার্থী সংখ্যা-		২০১৮ সালে সর্বমোট ব্যয় (লক্ষ টাকায়):	১,৬৬,০৭৮,৩০৮/-
স্নাতক সম্মান পর্যায়ে শিক্ষার্থী সংখ্যা-	৮৬০	শিক্ষা খাত-	
স্নাতকোত্তর পর্যায়ে শিক্ষার্থী সংখ্যা-	২১	গবেষণা খাত	১০,৫০০/-
		বেতন-ভাতা খাত-	৩,৯২,১৮,৬২৩/-
মূলবিষয়ভিত্তিক শিক্ষার্থী পরিসংখ্যান :		গবেষণা বৃত্তি	
কলা ও মানবিক বিষয়ে-	৮১	পরিবহণ খাত-	৭,৫০,৩৭০/-
সামাজিক বিজ্ঞান বিষয়ে (অর্থনীতি ব্যতীত)-		বিদ্যুৎ খাত-	৩২,৩৬,৫৩২/-
শিক্ষা বিষয়ে-		অবকাঠামো উন্নয়ন ও রক্ষণাবেক্ষণ খাত	৪,২৮,৪১০/-
বিজ্ঞান বিষয়ে-		চিকিৎসা খাত-	
ব্যবসায় প্রশাসন বিষয়ে-	৩৯৭	অন্যান্য-	১২,২৪,৩৩,৮৮২/-
আইন বিষয়ে-	১২১	গ্রন্থাগারে পাঠোপকরণের বিবরণ :	
ফার্মেসি বিষয়ে-	৮৮	গ্রন্থাগার সামগ্রীর মোট মজুদ সংখ্যা-	২৪৯০
কৃষি বিষয়ে-		২০১৮ সালে সংগ্রহীত সংখ্যা (Acquisition)-	৫২৩
প্রকৌশল ও কারিগরি বিষয়ে-	১৯৪	গবেষণা ও প্রকাশনা :	
অর্থনীতি বিষয়ে-		পরিচালিত গবেষণা প্রকল্পের সংখ্যা :	
ডিগ্রিভিত্তিক উত্তীর্ণ পরীক্ষার্থীর সংখ্যা:		বিদেশি সাময়িকীতে প্রকাশিত প্রবন্ধের সংখ্যা	
স্নাতক (পাস)-		দেশি সাময়িকীতে প্রকাশিত প্রবন্ধের সংখ্যা	
স্নাতক (সম্মান)-	২৮	প্রকাশিত পিয়ার রিভিউকৃত সাময়িকীর সংখ্যা	
স্নাতক (কারিগরি ও প্রযুক্তি)-		অধ্যয়নরত সর্বমোট বিদেশি শিক্ষার্থীর পরিসংখ্যান:	প্রযোজ্য নহে
স্নাতকোত্তর-		মোট শিক্ষার্থী সংখ্যা -	
স্নাতকোত্তর (কারিগরি ও প্রযুক্তি)-		মোট ছাত্রী সংখ্যা -	
শিক্ষার্থীপ্রতি ব্যয় (টাকায়) ২০এর ঘ	১,৮৬,৫০৪/-	বিনা খরচে অধ্যয়নরত শিক্ষার্থীর পরিসংখ্যান :	
অনুযায়ী:		মুক্তিযোদ্ধার সন্তান-	
বিশেষ অর্জন :		দরিদ্র ও মেধাবী শিক্ষার্থী-	

৭৭. জার্মান ইউনিভার্সিটি বাংলাদেশ

প্রতিষ্ঠা সন: ২০১৩

তেলিপাড়া, টিএন্ডটি রোড, পোস্টঃ চন্দনা চৌরাস্তা, ৩৮, গাজীপুর সদর, গাজীপুর-১৭০২, ফোন: ৯২৯ ৪৫১১, ০১৯১৪৫৮০১৯৫

ফ্যাক্স: ৭৬৩৫০২৪, ওয়েবসাইট: www.gub.edu.bd, ই-মেইল: registrar@gub.edu.bd

বিশ্ববিদ্যালয়ের উল্লেখযোগ্য তথ্য :

নিজস্ব জমির পরিমাণ- প্রযোজ্য নয়	৫ একর	শিক্ষক পরিসংখ্যান :	
ভৌত অবকাঠামোর পরিমাপ-		মোট শিক্ষক সংখ্যা -	৩০ জন
(ক) নিজস্ব-		মোট মহিলা শিক্ষক সংখ্যা -	৯ জন
(খ) ভাড়াকৃত-		খণ্ডকালীন /চুক্তিভিত্তিক/এডহক শিক্ষক সংখ্যা -	৫ জন
ছাত্রাবাস-	০১টি	পিএইচডি/সমমান ডিগ্রি শিক্ষক সংখ্যা -	৩ জন
মোট অনুঘদ সংখ্যা -	০৬টি	প্রফেসর-	৩ জন
মোট বিভাগ সংখ্যা -	১০টি	এসোসিয়েট প্রফেসর-	
মোট কোর্সের/প্রোগ্রামএর সংখ্যা-	৩টি	এসিস্ট্যান্ট প্রফেসর-	১ জন
মোট ইনস্টিটিউট সংখ্যা -		লেকচারার-	২৫ জন
২০১৮সালে ভর্তিকৃত শিক্ষার্থী পরিসংখ্যান :		কর্মকর্তা ও কর্মচারীদের পরিসংখ্যান :	
মোট আসন সংখ্যা -		কর্মকর্তার সংখ্যা-	৯ জন
ভর্তিকৃত শিক্ষার্থীর সংখ্যা -	২০০	কর্মচারীর সংখ্যা-	১১ জন
মোট ছাত্রী সংখ্যা -	১২	শিক্ষক-শিক্ষার্থী অনুপাত-	১:১৬
		কর্মকর্তা ও কর্মচারী-শিক্ষার্থী অনুপাত-	১:১০
অধ্যয়নরত সর্বমোট শিক্ষার্থী পরিসংখ্যান :		২০১৮ সালে সর্বমোট আয় (লক্ষ টাকায়):	২,৪৪,৪৫৭৬৭
মোট শিক্ষার্থী সংখ্যা -	৫৮৯	নিজস্ব আয়-	২,১০,৮০,২৬৭
মোট ছাত্রী সংখ্যা -	৬০	বিদেশি ও অন্যান্য উৎস/ফান্ড হতে আয়-	৮,৬৫,৫০০
স্নাতক পাস পর্যায়ে শিক্ষার্থী সংখ্যা-		২০১৮ সালে সর্বমোট ব্যয় (লক্ষ টাকায়):	
স্নাতক সম্মান পর্যায়ে শিক্ষার্থী সংখ্যা-	৫৭৭	শিক্ষা খাত-	৫০,৯১,২০৮
স্নাতকোত্তর পর্যায়ে শিক্ষার্থী সংখ্যা-	১২	গবেষণা খাত	২,৫০,৮৯০
ডিপ্লোমা পর্যায়ে শিক্ষার্থী		বেতন-ভাতা খাত-	১৭,৩৮,৮৯০
মূলবিষয়ভিত্তিক শিক্ষার্থী পরিসংখ্যান :		গবেষণা বৃত্তি	
কলা ও মানবিক বিষয়ে (অর্থনীতি ব্যতীত)-	১ জন	পরিবহণ খাত-	৭,১৮,৪০৪
সামাজিক বিজ্ঞান বিষয়ে-		বিদ্যুৎ খাত-	৩,৯০,০৮১
শিক্ষা বিষয়ে-		অবকাঠামো উন্নয়ন ও রক্ষণাবেক্ষণ খাত	২,৪৮,০২১
বিজ্ঞান বিষয়ে-		চিকিৎসা খাত-	২,১১৬
ব্যবসায় প্রশাসন বিষয়ে-	৯২	অন্যান্য-	
আইন বিষয়ে-		গ্রন্থাগারে পাঠোপকরণের বিবরণ :	
ফার্মেসি বিষয়ে-		গ্রন্থাগার সামগ্রীর মোট মজুদ সংখ্যা-	৭৯৫ টি
কৃষি বিষয়ে-		২০১৮ সালে সংগ্রহীত সংখ্যা (Acquisition)-	
প্রকৌশল ও কারিগরি বিষয়ে-	৪৯৩	গবেষণা ও প্রকাশনা :	
অর্থনীতি বিষয়ে-		পরিচালিত গবেষণা প্রকল্পের সংখ্যা :	
ডিগ্রিভিত্তিক উত্তীর্ণ পরীক্ষার্থীর সংখ্যা :		বিদেশি সাময়িকীতে প্রকাশিত প্রবন্ধের সংখ্যা	
স্নাতক (পাস)-		দেশি সাময়িকীতে প্রকাশিত প্রবন্ধের সংখ্যা	
স্নাতক (সম্মান)-		প্রকাশিত পিয়ার রিভিউকৃত সাময়িকীর সংখ্যা	
স্নাতক (কারিগরি ও প্রযুক্তি)-		অধ্যয়নরত সর্বমোট বিদেশি শিক্ষার্থীর পরিসংখ্যান :	
স্নাতকোত্তর-		মোট শিক্ষার্থী সংখ্যা -	
স্নাতকোত্তর (কারিগরি ও প্রযুক্তি)-		মোট ছাত্রী সংখ্যা -	
শিক্ষার্থীপ্রতি ব্যয় (টাকায়) ২০ এর ঘ	১,২২,২২৮	বিনা খরচে অধ্যয়নরত শিক্ষার্থীর পরিসংখ্যান :	
অনুযায়ী:		মুক্তিযোদ্ধার সন্তান-	
বিশেষ অর্জন :		দরিদ্র ও মেধাবী শিক্ষার্থী-	

৭৮. গ্লোবাল ইউনিভার্সিটি বাংলাদেশ

প্রতিষ্ঠা সন: ২০১৪

বিএন টাওয়ার, শের-ই-বাংলা সড়ক, কেন্দ্রীয় বাস টার্মিনাল, বরিশাল, ফোন: ০৪৩১৬৩৩৩২, ০১৭০০৫৬৯০৩০, ০১৭১১৫৭০৫৩৬

ওয়েবসাইট: www.globaluniversity.edu.bd, ই-মেইল: info@globaluniversity.edu.bd

বিশ্ববিদ্যালয়ের উল্লেখযোগ্য তথ্য :

নিজস্ব জমির পরিমাণ-	১২ (বারো) একর	শিক্ষক পরিসংখ্যান :	
ভৌত অবকাঠামোর পরিমাণ-		মোট শিক্ষক সংখ্যা -	৩২
(ক) নিজস্ব-		মোট মহিলা শিক্ষক সংখ্যা -	০৭
(খ) ভাড়াকৃত-	৫ তলা এবং ৬ তলা	খণ্ডকালীন /চুক্তিভিত্তিক/এডহক শিক্ষক সংখ্যা -	১৫
ছাত্রাবাস-		পিএইচডি/সমমান ডিগ্রি শিক্ষক সংখ্যা -	
মোট অনুষদ সংখ্যা -	০৪	প্রফেসর-	
মোট বিভাগ সংখ্যা -	০৫	এসোসিয়েট প্রফেসর-	
মোট কোর্সের/প্রোগ্রামের সংখ্যা-	০৮	এসিস্ট্যান্ট প্রফেসর-	০৯
মোট ইনস্টিটিউট সংখ্যা -		লেকচারার-	২৩
২০১৮ সালে ভর্তিকৃত শিক্ষার্থী পরিসংখ্যান:		কর্মকর্তা ও কর্মচারীদের পরিসংখ্যান :	
মোট আসন সংখ্যা -	প্রযোজ্য নয়	কর্মকর্তার সংখ্যা-	১১
ভর্তিকৃত শিক্ষার্থীর সংখ্যা -	৩১৯	কর্মচারীর সংখ্যা-	১৭
মোট ছাত্রী সংখ্যা -	৮৬	শিক্ষক-শিক্ষার্থী অনুপাত-	১:১৯
		কর্মকর্তা ও কর্মচারী-শিক্ষার্থী অনুপাত-	১:২২
অধ্যয়নরত সর্বমোট শিক্ষার্থী পরিসংখ্যান :		২০১৮ সালে সর্বমোট আয় (লক্ষ টাকায়):	২,৫২,৪৩,৮২৭.৭৬/-
মোট শিক্ষার্থী সংখ্যা -	৬২২	নিজস্ব আয়-	১০,৮৯,৩৮৫.৮১/-
মোট ছাত্রী সংখ্যা -	১৯৫	বিদেশি ও অন্যান্য উৎস/ফান্ড হতে আয়-	
স্নাতক পাস পর্যায়ে শিক্ষার্থী সংখ্যা-		২০১৮ সালে সর্বমোট ব্যয় (লক্ষ টাকায়):	২৫,২৪৩,৮২৭.৭৭/-
স্নাতক সম্মান পর্যায়ে শিক্ষার্থী সংখ্যা-	৪৭৮	শিক্ষা খাত-	৩৫,৪৬,৭৫৭.৮০/-
স্নাতকোত্তর পর্যায়ে শিক্ষার্থী সংখ্যা-	১৪৪	গবেষণা খাত	১৬,৬১,০৪৩.৮৭/-
		বেতন-ভাতা খাত-	৯৭,৮৪,৫০৭.৬৪/-
মূলবিষয়ভিত্তিক শিক্ষার্থী পরিসংখ্যান :		গবেষণা বৃত্তি	
কলা ও মানবিক বিষয়ে-	৮৯	পরিবহণ খাত-	৫,৯৫,৭৫৪.৩৪/-
সামাজিক বিজ্ঞান বিষয়ে-		বিদ্যুৎ খাত-	৩,৬৮,৫৫৯.৮৯/-
শিক্ষা বিষয়ে-		অবকাঠামো উন্নয়ন ও রক্ষণাবেক্ষণ খাত	১০,৭২,৮৬২.৬৮/-
বিজ্ঞান বিষয়ে-	২৫৫	চিকিৎসা খাত-	৫৩,০১২.০৮/-
ব্যবসায় প্রশাসন বিষয়ে-	১৬৪	অন্যান্য-	৮১,৬১,৩২৯.৫৯/-
আইন বিষয়ে-	১১৪	গ্রন্থাগারে পাঠোপকরণের বিবরণ :	
ফার্মেসি বিষয়ে-		গ্রন্থাগার সামগ্রীর মোট মজুদ সংখ্যা-	২২৮১
কৃষি বিষয়ে-		২০১৮ সালে সংগ্রহীত সংখ্যা (Acquistion)-	৩১৫
প্রকৌশল ও কারিগরি বিষয়ে-		গবেষণা ও প্রকাশনা :	
অর্থনীতি বিষয়ে-		পরিচালিত গবেষণা প্রকল্পের সংখ্যা :	
ডিগ্রিভিত্তিক উত্তীর্ণ পরীক্ষার্থীর সংখ্যা :		বিদেশি সাময়িকীতে প্রকাশিত প্রবন্ধের সংখ্যা	
স্নাতক (পাস)-		দেশি সাময়িকীতে প্রকাশিত প্রবন্ধের সংখ্যা	
স্নাতক (সম্মান)-		প্রকাশিত পিয়ার রিভিউকৃত সাময়িকীর সংখ্যা	
স্নাতক (কারিগরি ও প্রযুক্তি)-		অধ্যয়নরত সর্বমোট বিদেশি শিক্ষার্থীর পরিসংখ্যান :	
স্নাতকোত্তর-	৪৬	মোট শিক্ষার্থী সংখ্যা -	
ডিপ্লোমা-	৩৫	মোট ছাত্রী সংখ্যা -	
শিক্ষার্থীপ্রতি ব্যয় (টাকায়):	৫,৭০২/-	বিনা খরচে অধ্যয়নরত শিক্ষার্থীর পরিসংখ্যান :	
বিশেষ অর্জন :		মুক্তিযোদ্ধার সন্তান-	০৩
		দরিদ্র ও মেধাবী শিক্ষার্থী-	

৭৯. সিসিএন বিজ্ঞান ও প্রযুক্তি বিশ্ববিদ্যালয়

প্রতিষ্ঠা সন: ২০১৪

চৌধুরী এস্টেট, সিসিএন সড়ক, কোটবাড়ী, এলাহীপুর, সদর দক্ষিণ, কুমিল্লা, ফোন: ০২-৭৫৪৫৪০০, ০১৭১৫-৪৫১৫৯৯

ফ্যাক্স: ০২-৭৫৫০৫৮৮, ওয়েবসাইট: www.ccnust.edu.bd, ই-মেইল: ccnust@gmail.com

বিশ্ববিদ্যালয়ের উল্লেখযোগ্য তথ্য :

নিজস্ব জমির পরিমাণ-	২.২০ একর	শিক্ষক পরিসংখ্যান :	
ভৌত অবকাঠামোর পরিমাপ-		মোট শিক্ষক সংখ্যা -	৩৮
(ক) নিজস্ব-	৬৬,৬৮৭ বর্গফুট	মোট মহিলা শিক্ষক সংখ্যা -	০৬
(খ) ভাড়াকৃত-		খণ্ডকালীন/চুক্তিভিত্তিক/এডহক শিক্ষক সংখ্যা -	১৭
ছাত্রাবাস-	আছে	পিএইচডি/সমমান ডিগ্রি শিক্ষক সংখ্যা -	১০
মোট অনুঘদ সংখ্যা -	৪টি	প্রফেসর-	১০
মোট বিভাগ সংখ্যা -	৯টি	এসোসিয়েট প্রফেসর-	০৫
মোট কোর্সের/প্রোগ্রামএর সংখ্যা-	১১টি	এসিস্ট্যান্ট প্রফেসর-	০১
মোট ইনস্টিটিউট সংখ্যা -		লেকচারার-	২২
২০১৮ সালে ভর্তিকৃত শিক্ষার্থী পরিসংখ্যান :		কর্মকর্তা ও কর্মচারীদের পরিসংখ্যান :	
মোট আসন সংখ্যা -	১৩৪০	কর্মকর্তার সংখ্যা-	১৮
ভর্তিকৃত শিক্ষার্থীর সংখ্যা -	৩৮১	কর্মচারীর সংখ্যা-	১৫
মোট ছাত্রী সংখ্যা -	৬৪	শিক্ষক-শিক্ষার্থী অনুপাত-	১:২৯.০
		কর্মকর্তা ও কর্মচারী-শিক্ষার্থী অনুপাত-	১:৩৪.০
অধ্যয়নরত সর্বমোট শিক্ষার্থী পরিসংখ্যান :		২০১৮ সালে সর্বমোট আয় (লক্ষ টাকায়):	
মোট শিক্ষার্থী সংখ্যা -	১১০৬	নিজস্ব আয়-	৯৮২৭৮৬৫
মোট ছাত্রী সংখ্যা -	১৭৭	বিদেশি ও অন্যান্য উৎস/ফান্ড হতে আয়-	১২৫০০০০
স্নাতক পাস পর্যায়ে শিক্ষার্থী সংখ্যা-		২০১৮ সালে সর্বমোট ব্যয় (লক্ষ টাকায়):	
স্নাতক সম্মান পর্যায়ে শিক্ষার্থী সংখ্যা-	৯৬৪	শিক্ষা খাত-	১১৩৩৭০০০
স্নাতকোত্তর পর্যায়ে শিক্ষার্থী সংখ্যা-	১৪২	গবেষণা খাত	৯২০০০০
		বেতন-ভাতা খাত-	৭৭৫৭৮৫৬
মূলবিষয়ভিত্তিক শিক্ষার্থী পরিসংখ্যান :		গবেষণা বৃত্তি	০
কলা ও মানবিক বিষয়ে-	১৭১	পরিবহণ খাত-	৬০০৮০০০
সামাজিক বিজ্ঞান বিষয়ে-	০	বিদ্যুৎ খাত-	৭৮২৩৯২
শিক্ষা বিষয়ে-	০	অবকাঠামো উন্নয়ন ও রক্ষণাবেক্ষণ খাত	৬০৪৩৩০০
বিজ্ঞান বিষয়ে-	৮৫	চিকিৎসা খাত-	০
ব্যবসায় প্রশাসন বিষয়ে-	২৭৬	অন্যান্য-	৬৩১৬১০০
আইন বিষয়ে-	২৯৯	গ্রন্থাগারে পাঠোপকরণের বিবরণ :	
ফার্মেসি বিষয়ে-	০	গ্রন্থাগার সামগ্রীর মোট মজুদ সংখ্যা-	২৭৩৬২
কৃষি বিষয়ে-	০	২০১৮ সালে সংগ্রহীত সংখ্যা (Acquisition)-	৫০০১
প্রকৌশল ও কারিগরি বিষয়ে-	২৬০	গবেষণা ও প্রকাশনা :	
অর্থনীতি বিষয়ে-	১৫	পরিচালিত গবেষণা প্রকল্পের সংখ্যা :	
ডিগ্রিভিত্তিক উত্তীর্ণ পরীক্ষার্থীর সংখ্যা :		বিদেশি সাময়িকীতে প্রকাশিত প্রবন্ধের সংখ্যা	
স্নাতক (পাস)-		দেশি সাময়িকীতে প্রকাশিত প্রবন্ধের সংখ্যা	
স্নাতক (সম্মান)-		প্রকাশিত পিয়ার রিভিউকৃত সাময়িকীর সংখ্যা	২টি
স্নাতক (কারিগরি ও প্রযুক্তি)-		অধ্যয়নরত সর্বমোট বিদেশি শিক্ষার্থীর পরিসংখ্যান :	
স্নাতকোত্তর-		মোট শিক্ষার্থী সংখ্যা -	১১০৬
ডিপ্লোমা-		মোট ছাত্রী সংখ্যা -	১৭৭
শিক্ষার্থীপ্রতি ব্যয় (টাকায়):	৩৫,৪১১	বিনা খরচে অধ্যয়নরত শিক্ষার্থীর পরিসংখ্যান :	২২
বিশেষ অর্জন :		মুক্তিযোদ্ধার সন্তান-	০২
		দরিদ্র ও মেধাবী শিক্ষার্থী-	২০

৮০. বাংলাদেশ আর্মি ইউনিভার্সিটি অব সায়েন্স এন্ড টেকনোলজি (বিএইউএসটি), সৈয়দপুর

প্রতিষ্ঠা সন: ২০১৫

সৈয়দপুর সেনানিবাস, সৈয়দপুর, ফোন: ০১৭৬৯৬৭৫৫৫১, ফ্যাক্স: ০৫৫২৬৭৩৩০০, ০২-৭৫৫০৫৮৮

ওয়েবসাইট: www.baust.edu.bd, ই-মেইল: info@baust.edu.bd

বিশ্ববিদ্যালয়ের উল্লেখযোগ্য তথ্য :

নিজস্ব জমির পরিমাণ-	১১ একর	শিক্ষক পরিসংখ্যান :	
ভৌত অবকাঠামোর পরিমাণ-		মোট শিক্ষক সংখ্যা -	১০০
(ক) নিজস্ব-	১০ একর	মোট মহিলা শিক্ষক সংখ্যা -	১৫
(খ) ভাড়াকৃত-	১ একর	খণ্ডকালীন/চুক্তিভিত্তিক/এডহক শিক্ষক সংখ্যা -	৩১
ছাত্রাবাস-	৭	পিএইচডি/সমমান ডিগ্রি শিক্ষক সংখ্যা -	৩২
মোট অনুঘদ সংখ্যা -	৪	প্রফেসর-	২৯
মোট বিভাগ সংখ্যা -	৭	এসোসিয়েট প্রফেসর-	৫
মোট কোর্সের/প্রোগ্রামের সংখ্যা-	৮	এসিস্ট্যান্ট প্রফেসর-	১৪
মোট ইনস্টিটিউট সংখ্যা -		লেকচারার-	৫২
২০১৮ সালে ভর্তিকৃত শিক্ষার্থী পরিসংখ্যান :		কর্মকর্তা ও কর্মচারীদের পরিসংখ্যান :	
মোট আসন সংখ্যা -	১১০০	কর্মকর্তার সংখ্যা-	১৬
ভর্তিকৃত শিক্ষার্থীর সংখ্যা -	৭০০	কর্মচারীর সংখ্যা-	৯৭
মোট ছাত্রী সংখ্যা -	২৭৯	শিক্ষক-শিক্ষার্থী অনুপাত-	১:২১
		কর্মকর্তা ও কর্মচারী-শিক্ষার্থী অনুপাত-	১:১৮
অধ্যয়নরত সর্বমোট শিক্ষার্থী পরিসংখ্যান :		২০১৮ সালে সর্বমোট আয় (লক্ষ টাকায়):	
মোট শিক্ষার্থী সংখ্যা -	২০৮৫	নিজস্ব আয়-	২৫,৩২,৮০,৯৭১.০০
মোট ছাত্রী সংখ্যা -	৭৩৬	বিদেশি ও অন্যান্য উৎস/ফান্ড হতে আয়-	
স্নাতক পাস পর্যায়ে শিক্ষার্থী সংখ্যা-		২০১৮ সালে সর্বমোট ব্যয় (লক্ষ টাকায়):	১৭,২৮,১০,৭০৭.০০
স্নাতক সম্মান পর্যায়ে শিক্ষার্থী সংখ্যা-	২০৮৫	শিক্ষা খাত-	৭৩,৭২,৯০৬.০০
স্নাতকোত্তর পর্যায়ে শিক্ষার্থী সংখ্যা-		গবেষণা খাত	৭৮,০০০.০০
		বেতন-ভাতা খাত-	৭,৮৮,৩৭,৪২২.০০
মূলবিষয়ভিত্তিক শিক্ষার্থী পরিসংখ্যান :		গবেষণা বৃত্তি	৩,৯৪,০০০.০০
কলা ও মানবিক বিষয়ে-	২১৯	পরিবহণ খাত-	৩,১৪,২২৪.০০
সামাজিক বিজ্ঞান বিষয়ে (অর্থনীতি ব্যতীত)-		বিদ্যুৎ খাত-	২৯,০০,০০০.০০
শিক্ষা বিষয়ে-		অবকাঠামো উন্নয়ন ও রক্ষণাবেক্ষণ খাত	৩,০০,০০,০০০.০০
বিজ্ঞান বিষয়ে-		চিকিৎসা খাত-	
ব্যবসায় প্রশাসন বিষয়ে-	৫১১	অন্যান্য-	৫,২৯,১৪,১৫৫.০০
আইন বিষয়ে-		গ্রন্থাগারে পাঠোপকরণের বিবরণ :	
ফার্মেসি বিষয়ে-		গ্রন্থাগার সামগ্রীর মোট মজুদ সংখ্যা-	৯৪২৮
কৃষি বিষয়ে-		২০১৮ সালে সংগ্রহীত সংখ্যা (Acquisition)-	৫৩৬
প্রকৌশল ও কারিগরি বিষয়ে-	১৩৫৫	গবেষণা ও প্রকাশনা :	
অর্থনীতি বিষয়ে-		পরিচালিত গবেষণা প্রকল্পের সংখ্যা :	
ডিগ্রিভিত্তিক উত্তীর্ণ পরীক্ষার্থীর সংখ্যা :		বিদেশি সাময়িকীতে প্রকাশিত প্রবন্ধের সংখ্যা	
স্নাতক (পাস)-		দেশি সাময়িকীতে প্রকাশিত প্রবন্ধের সংখ্যা	
স্নাতক (সম্মান)-		প্রকাশিত পিয়ার রিভিউকৃত সাময়িকীর সংখ্যা	
স্নাতক (কারিগরি ও প্রযুক্তি)-		অধ্যয়নরত সর্বমোট বিদেশি শিক্ষার্থীর পরিসংখ্যান :	
স্নাতকোত্তর-		মোট শিক্ষার্থী সংখ্যা -	২০৮৫
ডিপ্লোমা-		মোট ছাত্রী সংখ্যা -	৭৩৬
শিক্ষার্থীপ্রতি ব্যয় (টাকায়) ২০এর ঘ	৬৮,৪৯৪.০০	বিনা খরচে অধ্যয়নরত শিক্ষার্থীর পরিসংখ্যান :	
অনুযায়ী:		মুক্তিযোদ্ধার সন্তান-	৫
বিশেষ অর্জন :		দরিদ্র ও মেধাবী শিক্ষার্থী-	

৮১. বাংলাদেশ আর্মি ইউনিভার্সিটি অব ইঞ্জিনিয়ারিং এন্ড টেকনোলজি (বিএইউইটি), কাদিরাবাদ

প্রতিষ্ঠা সন: ২০১৫

দয়রামপুর, বাগাতিপাড়া, কাদিরাবাদ সেনানিবাস, নাটোর- ৬৪৩১, ফোন: ০৭৭২২৭২৩৮২, ০১৭০৮৫০৩৫০৪, ফ্যাক্স: ০৭৭২২৭২৩৮২,

৫৫২৬৭৩৩০০, ওয়েবসাইট: www.bauet.ac.bd, ই-মেইল: masudbauet69@gmail.com

বিশ্ববিদ্যালয়ের উল্লেখযোগ্য তথ্য :

নিজস্ব জমির পরিমাপ-	৯.৮৮ একর
ভৌত অবকাঠামোর পরিমাপ-	
(ক) নিজস্ব-	৪,২৬,৮১৬ বর্গফুট
(খ) ভাড়াকৃত-	প্রযোজ্য নহে
ছাত্রাবাস-	০৭
মোট অনুঘদ সংখ্যা -	০৪
মোট বিভাগ সংখ্যা -	০৭
মোট কোর্সের/প্রোগ্রামের সংখ্যা-	১৫
মোট ইনস্টিটিউট সংখ্যা -	০
২০১৮ সালে ভর্তিকৃত শিক্ষার্থী পরিসংখ্যান :	
মোট আসন সংখ্যা -	৫৫০
ভর্তিকৃত শিক্ষার্থীর সংখ্যা -	৪০০
মোট ছাত্রী সংখ্যা -	১১৫

অধ্যয়নরত সর্বমোট শিক্ষার্থী পরিসংখ্যান :

মোট শিক্ষার্থী সংখ্যা -	১৬২৯
মোট ছাত্রী সংখ্যা -	৪৬০
স্নাতক পাস পর্যায়ে শিক্ষার্থী সংখ্যা-	-
স্নাতক সম্মান পর্যায়ে শিক্ষার্থী সংখ্যা-	১৬২৯
স্নাতকোত্তর পর্যায়ে শিক্ষার্থী সংখ্যা-	-
মূলবিষয়ভিত্তিক শিক্ষার্থী পরিসংখ্যান :	
কলা ও মানবিক বিষয়ে-	১৩০
সামাজিক বিজ্ঞান বিষয়ে (অর্থনীতি ব্যতীত)-	-
শিক্ষা বিষয়ে-	-
বিজ্ঞান বিষয়ে-	-
ব্যবসায় প্রশাসন বিষয়ে-	১৭০
আইন বিষয়ে-	০৯
ফার্মেসি বিষয়ে-	-
কৃষি বিষয়ে-	-
প্রকৌশল ও কারিগরি বিষয়ে-	১৩২০
অর্থনীতি বিষয়ে-	-
সর্বমোট=	১৬২৯

ডিগ্রিভিত্তিক উত্তীর্ণ পরীক্ষার্থীর সংখ্যা :

স্নাতক (পাস)-	-
স্নাতক (সম্মান)-	১৫৯
স্নাতক (কারিগরি ও প্রযুক্তি)-	-
স্নাতকোত্তর-	-
ডিপ্লোমা-	-
শিক্ষার্থীপ্রতি ব্যয় (টাকায়) ২০এর ঘ অনুযায়ী:	৫১,৪৬৫.৩২/-
বিশেষ অর্জন :	

শিক্ষক পরিসংখ্যান :

মোট শিক্ষক সংখ্যা -	৮৭
মোট মহিলা শিক্ষক সংখ্যা -	১৪
খণ্ডকালীন /চুক্তিভিত্তিক/এডহক শিক্ষক সংখ্যা -	১৪
পিএইচডি/সমমান ডিগ্রি শিক্ষক সংখ্যা -	১৭
প্রফেসর-	১২
এসোসিয়েট প্রফেসর-	০৯
এসিস্ট্যান্ট প্রফেসর-	০৬
লেকচারার-	৬০
কর্মকর্তা ও কর্মচারীদের পরিসংখ্যান :	
কর্মকর্তার সংখ্যা-	১২
কর্মচারীর সংখ্যা-	৮৯
শিক্ষক-শিক্ষার্থী অনুপাত-	১:১৮.৭২
কর্মকর্তা ও কর্মচারী-শিক্ষার্থী অনুপাত-	১:১৬.১২
২০১৮ সালে সর্বমোট আয় (লক্ষ টাকায়):	
নিজস্ব আয়-	২৩৮৩৪৩৮৫৭.৪
বিদেশি ও অন্যান্য উৎস/ফান্ড হতে আয়-	
২০১৮ সালে সর্বমোট ব্যয় (লক্ষ টাকায়):	
শিক্ষা খাত-	১,১১,১২,৮৮০.০০
গবেষণা খাত	১১,৫০,০০০.০০
বেতন-ভাতা খাত-	৭,৩০,০০,০০০.০০
গবেষণা বৃত্তি	৭,৬০,০০০.০০
পরিবহণ খাত-	১৬,২০,০০০.০০
বিদ্যুৎ খাত-	৮,৪০,০০০.০০
অবকাঠামো উন্নয়ন ও রক্ষণাবেক্ষণ খাত	৯,৪৫,৩০,০০০.০০
চিকিৎসা খাত-	১,৪৪,০০০.০০
অন্যান্য-	৫,৫৭,৮০০.০০
সর্বমোট=	১৮,১৫,৭২,৪৮০.০০

গ্রন্থাগারে পাঠোপকরণের বিবরণ :

গ্রন্থাগার সামগ্রীর মোট মজুদ সংখ্যা-	৮০৫৭
২০১৮ সালে সংগ্রহীত সংখ্যা (Acquisition)-	১৩৫০

গবেষণা ও প্রকাশনা :

পরিচালিত গবেষণা প্রকল্পের সংখ্যা :	৮৯৪
বিদেশি সাময়িকীতে প্রকাশিত প্রবন্ধের সংখ্যা	৪০৬
দেশি সাময়িকীতে প্রকাশিত প্রবন্ধের সংখ্যা	২১৮
প্রকাশিত পিয়ার রিভিউকৃত সাময়িকীর সংখ্যা	২৭০
অধ্যয়নরত সর্বমোট বিদেশি শিক্ষার্থীর পরিসংখ্যান:	প্রযোজ্য নহে
মোট শিক্ষার্থী সংখ্যা -	-
মোট ছাত্রী সংখ্যা -	-
বিনা খরচে অধ্যয়নরত শিক্ষার্থীর পরিসংখ্যান :	
মুক্তিযোদ্ধার সন্তান-	১১
দরিদ্র ও মেধাবী শিক্ষার্থী-	২৬৮
(ওয়েভার ও স্কলারশিপপ্রাপ্ত)	

৮২. বাংলাদেশ আর্মি ইন্টারন্যাশনাল ইউনিভার্সিটি অব সায়েন্স এন্ড টেকনোলজি (বিএআইইউএসটি), কুমিল্লা

প্রতিষ্ঠা সন: ২০১৫

কুমিল্লা সেনানিবাস, কুমিল্লা, ফোন: ০৮১-৭৩৯২০, ০১৭৫৮৪৭৩০৪৭, ফ্যাক্স: ৭৭২২-৭২৩৮২

ওয়েবসাইট: www.baiust.edu.bd, ই-মেইল: info@baiust.edu.bd

বিশ্ববিদ্যালয়ের উল্লেখযোগ্য তথ্য :

নিজস্ব জমির পরিমাণ-	১০.৭৮ একর	শিক্ষক পরিসংখ্যান :	
ভৌত অবকাঠামোর পরিমাণ-		মোট শিক্ষক সংখ্যা -	৭৯
(ক) নিজস্ব-	১৭০৯৩০	মোট মহিলা শিক্ষক সংখ্যা -	২১
(খ) ভাড়াকৃত-		খণ্ডকালীন/চুক্তিভিত্তিক/এডহক শিক্ষক সংখ্যা -	০৭
ছাত্রাবাস-		পিএইচডি/সমমান ডিগ্রি শিক্ষক সংখ্যা -	০৭
মোট অনুযাদ সংখ্যা -	০৪	প্রফেসর-	০৩
মোট বিভাগ সংখ্যা -	০৫	এসোসিয়েট প্রফেসর-	০৫
মোট কোর্সের/প্রোগ্রামএর সংখ্যা-	০৫	এসিস্ট্যান্ট প্রফেসর-	১৬
মোট ইনস্টিটিউট সংখ্যা -		লেকচারার-	৫৩
২০১৮ সালে ভর্তিকৃত শিক্ষার্থী পরিসংখ্যান :		কর্মকর্তা ও কর্মচারীদের পরিসংখ্যান :	
মোট আসন সংখ্যা -	৪০০	কর্মকর্তার সংখ্যা-	১৪
ভর্তিকৃত শিক্ষার্থীর সংখ্যা -	২৬০	কর্মচারীর সংখ্যা-	৯৮
মোট ছাত্রী সংখ্যা -	১৩২	শিক্ষক-শিক্ষার্থী অনুপাত-	১:১৫
অধ্যয়নরত সর্বমোট শিক্ষার্থী পরিসংখ্যান :		কর্মকর্তা ও কর্মচারী-শিক্ষার্থী অনুপাত-	১:১৯
মোট শিক্ষার্থী সংখ্যা -	১০৭৬	২০১৮ সালে সর্বমোট আয় (লক্ষ টাকায়):	১৬৭০.২৯
মোট ছাত্রী সংখ্যা -	৪৩৪	নিজস্ব আয়-	
প্রকৌশল পর্যায়ে শিক্ষার্থী সংখ্যা-	৬৪৭	বিদেশি ও অন্যান্য উৎস/ফান্ড হতে আয়-	
স্নাতক সম্মান পর্যায়ে শিক্ষার্থী সংখ্যা-		২০১৮ সালে সর্বমোট ব্যয় (লক্ষ টাকায়):	২৯৯৮.৬৭
স্নাতকোত্তর পর্যায়ে শিক্ষার্থী সংখ্যা-		শিক্ষা খাত-	২২.২১
মূলবিষয়ভিত্তিক শিক্ষার্থী পরিসংখ্যান :		গবেষণা খাত	
কলা ও মানবিক বিষয়ে-	১৫৩	বেতন-ভাতা খাত-	৬৬৮.৮২
সামাজিক বিজ্ঞান বিষয়ে-		গবেষণা বৃত্তি	
শিক্ষা বিষয়ে-		পরিবহণ খাত-	৩০.৩৭
বিজ্ঞান বিষয়ে-		বিদ্যুৎ খাত-	২৯.৬৩
ব্যবসায় প্রশাসন বিষয়ে-	২৭৬	অবকাঠামো উন্নয়ন ও রক্ষণাবেক্ষণ খাত	১০৪৫.৪০
আইন বিষয়ে-		চিকিৎসা খাত-	০০.১৮
ফার্মেসি বিষয়ে-		ভূমি ক্রয় ও উন্নয়ন	৬৪৪.৫২
কৃষি বিষয়ে-		খানের কিস্তি	১৩০.৭৩
প্রকৌশল -		অন্যান্য-	৪২৬.৭৮
অর্থনীতি বিষয়ে-		গ্রন্থাগারে পাঠোপকরণের বিবরণ :	
ডিগ্রিভিত্তিক উত্তীর্ণ পরীক্ষার্থীর সংখ্যা :		গ্রন্থাগার সামগ্রীর মোট মজুদ সংখ্যা-	
স্নাতক (পাস)-		২০১৭ সালে সংগ্রহীত সংখ্যা (Acquisition)-	
স্নাতক (সম্মান)-		গবেষণা ও প্রকাশনা :	
স্নাতক (কারিগরি ও প্রযুক্তি)-		পরিচালিত গবেষণা প্রকল্পের সংখ্যা :	
স্নাতকোত্তর-		বিদেশি সাময়িকীতে প্রকাশিত প্রবন্ধের সংখ্যা	১৫
স্নাতকোত্তর (কারিগরি ও প্রযুক্তি)-		দেশি সাময়িকীতে প্রকাশিত প্রবন্ধের সংখ্যা	১৪
শিক্ষার্থী প্রতি ব্যয় (টাকায়): বাৎসরিক	১,২১,৬৩০.০০	প্রকাশিত পিয়ার রিভিউকৃত সাময়িকীর সংখ্যা	
বিশেষ অর্জন :		অধ্যয়নরত সর্বমোট বিদেশি শিক্ষার্থীর পরিসংখ্যান :	
		মোট শিক্ষার্থী সংখ্যা -	
		মোট ছাত্রী সংখ্যা -	
		বিনা খরচে অধ্যয়নরত শিক্ষার্থীর পরিসংখ্যান :	
		মুক্তিযোদ্ধার সন্তান-	১৩
		দরিদ্র ও মেধাবী শিক্ষার্থী	
		ওয়েভার	১৫৩

৮৩. দি ইন্টারন্যাশনাল ইউনিভার্সিটি অব স্কলার্স

প্রতিষ্ঠা সন: ২০১৫

এফ/১৫, প্রগতি সরণি, বাড্ডা, গুলশান, ঢাকা, ফোন: ৯৮৮৮৮২০-২১, ০১৭৩৩৯৫৭০৪৪, ০১৭০৩৬৫৬২৯৩, ফ্যাক্স: ০৮১-৭৩৯১০

ওয়েবসাইট: www.ius.edu.bd, ই-মেইল: iusuniversity@gmail.com

বিশ্ববিদ্যালয়ের উল্লেখযোগ্য তথ্য :

নিজস্ব জমির পরিমাণ-	৮.৫৬৬৬৭ একর	শিক্ষক পরিসংখ্যান :	
ভৌত অবকাঠামোর পরিমাণ-		মোট শিক্ষক সংখ্যা -	৪৭
(ক) নিজস্ব-	০	মোট মহিলা শিক্ষক সংখ্যা -	০৮
(খ) ভাড়াকৃত-	৩৮,০০০ বর্গফুট	খণ্ডকালীন /চুক্তিভিত্তিক/এডহক শিক্ষক সংখ্যা -	১৮
ছাত্রাবাস-	০	পিএইচডি/সমমান ডিগ্রি শিক্ষক সংখ্যা -	০৮
মোট অনুষদ সংখ্যা -	০৩	প্রফেসর-	০৫
মোট বিভাগ সংখ্যা -	৬	এসোসিয়েট প্রফেসর-	০
মোট কোর্সের/প্রোগ্রামের সংখ্যা-	০৬	এসিস্ট্যান্ট প্রফেসর-	১১
মোট ইনস্টিটিউট সংখ্যা -	০	লেকচারার-	৩১
২০১৮ সালে ভর্তিকৃত শিক্ষার্থী পরিসংখ্যান :		কর্মকর্তা ও কর্মচারীদের পরিসংখ্যান :	
মোট আসন সংখ্যা -	৬০০	কর্মকর্তার সংখ্যা-	০৮
ভর্তিকৃত শিক্ষার্থীর সংখ্যা -	৫২০	কর্মচারীর সংখ্যা-	১৭
মোট ছাত্রী সংখ্যা -	৬১	শিক্ষক-শিক্ষার্থী অনুপাত-	১:১৪.৬৮
		কর্মকর্তা ও কর্মচারী-শিক্ষার্থী অনুপাত-	১:২৭
অধ্যয়নরত সর্বমোট শিক্ষার্থী পরিসংখ্যান :		২০১৮ সালে সর্বমোট আয় (লক্ষ টাকায়):	২৫০.৬৭
মোট শিক্ষার্থী সংখ্যা -	৬৯০	নিজস্ব আয়-	২৫০.৬৭
মোট ছাত্রী সংখ্যা -	৭৯	বিদেশি ও অন্যান্য উৎস/ফান্ড হতে আয়	০.০০
স্নাতক পাস পর্যায়ে শিক্ষার্থী সংখ্যা-	০	২০১৮ সালে সর্বমোট ব্যয় (লক্ষ টাকায়):	২৫৯.৩১
স্নাতক সন্মান পর্যায়ে শিক্ষার্থী সংখ্যা-	৪৮৩	শিক্ষা খাত-	৫৪.০৩
স্নাতকোত্তর পর্যায়ে শিক্ষার্থী সংখ্যা-	৬২	গবেষণা খাত	০০
		বেতন-ভাতা খাত-	১৪৪.০০
মূলবিষয়ভিত্তিক শিক্ষার্থী পরিসংখ্যান :		গবেষণা বৃত্তি	০০
কলা ও মানবিক বিষয়ে-	৬৩	পরিবহণ খাত-	১.৯৯
সামাজিক বিজ্ঞান বিষয়ে-	০	বিদ্যুৎ খাত-	৪.৯৪
শিক্ষা বিষয়ে-	০	অবকাঠামো উন্নয়ন ও রক্ষণাবেক্ষণ খাত	৫২.৯৭
বিজ্ঞান বিষয়ে-	০	চিকিৎসা খাত-	০.০৫
ব্যবসায় প্রশাসন বিষয়ে-	২৭২	অন্যান্য-	১.১৭
আইন বিষয়ে-	০	গ্রন্থাগারে পাঠোপকরণের বিবরণ :	
ফার্মেসি বিষয়ে-	০	গ্রন্থাগার সামগ্রীর মোট মজুদ সংখ্যা-	১৮৮৭
কৃষি বিষয়ে-	০	২০১৮ সালে সংগ্রহীত সংখ্যা (Acquistion)-	৫৫
প্রকৌশল ও কারিগরি বিষয়ে-	৩৫৫	গবেষণা ও প্রকাশনা :	
অর্থনীতি বিষয়ে-	-	পরিচালিত গবেষণা প্রকল্পের সংখ্যা :	০
ডিগ্রিভিত্তিক উত্তীর্ণ পরীক্ষার্থীর সংখ্যা :	০	বিদেশি সাময়িকীতে প্রকাশিত প্রবন্ধের সংখ্যা	০
স্নাতক (পাস)-	০	দেশি সাময়িকীতে প্রকাশিত প্রবন্ধের সংখ্যা	০
স্নাতক (সন্মান)-	০	প্রকাশিত পিয়ার রিভিউকৃত সাময়িকীর সংখ্যা	০
স্নাতক (কারিগরি ও প্রযুক্তি)-	০	অধ্যয়নরত সর্বমোট বিদেশি শিক্ষার্থীর	
		পরিসংখ্যান :	
স্নাতকোত্তর-	০	মোট শিক্ষার্থী সংখ্যা -	০
স্নাতকোত্তর (কারিগরি ও প্রযুক্তি)-	০	মোট ছাত্রী সংখ্যা -	০
শিক্ষার্থীপ্রতি ব্যয় (টাকায়):	২৮,৮৯৯/০০	বিনা খরচে অধ্যয়নরত শিক্ষার্থীর পরিসংখ্যান :	
বিশেষ অর্জন :	০	মুক্তিযোদ্ধার সন্তান-	১১
	০	দরিদ্র ও মেধাবী শিক্ষার্থী-	০

৮. কানাডিয়ান ইউনিভার্সিটি অব বাংলাদেশ

প্রতিষ্ঠা সন: ২০১৫

এডব্লিউআর-এনআইবি টাওয়ার, বাড়ী-৯৯, রোড-১১, ব্লক-সি, বনানী, ঢাকা

ফোন: ৯৮২১০১৩, ০১৭১৩১৯৫২৭৫, ফ্যাক্স: ০২-৯৮২১৩৫৭, ওয়েবসাইট: www.cub.edu.bd, ই-মেইল: info@cub.edu.bd

বিশ্ববিদ্যালয়ের উল্লেখযোগ্য তথ্য :

নিজস্ব জমির পরিমাণ-	৩ একর (কম/বেশি)	শিক্ষক পরিসংখ্যান :	
ভৌত অবকাঠামোর পরিমাপ-		মোট শিক্ষক সংখ্যা -	৩২
(ক) নিজস্ব-	৩ একর (কম/বেশি)	মোট মহিলা শিক্ষক সংখ্যা -	৬
(খ) ভাড়াকৃত-	২৫,৯৪৪ বর্গফুট	খণ্ডকালীন /চুক্তিভিত্তিক/এডহক শিক্ষক সংখ্যা -	৫
ছাত্রাবাস-	-	পিএইচডি/সমমান ডিগ্রি শিক্ষক সংখ্যা -	৬
মোট অনুষদ সংখ্যা -	৩	প্রফেসর-	৪
মোট বিভাগ সংখ্যা -	৬	এসোসিয়েট প্রফেসর-	১
মোট কোর্সের/প্রোগ্রামের সংখ্যা-	৮	এসিস্ট্যান্ট প্রফেসর-	৮
মোট ইনস্টিটিউট সংখ্যা -	-	লেকচারার-	১৬
২০১৮ সালে ভর্তিকৃত শিক্ষার্থী পরিসংখ্যান :		কর্মকর্তা ও কর্মচারীদের পরিসংখ্যান :	
মোট আসন সংখ্যা -	৪৯০	কর্মকর্তার সংখ্যা-	৩৮
ভর্তিকৃত শিক্ষার্থীর সংখ্যা -	৪২১	কর্মচারীর সংখ্যা-	১৮
মোট ছাত্রী সংখ্যা -	১০১	শিক্ষক-শিক্ষার্থী অনুপাত-	১:২৭.৭১
		কর্মকর্তা ও কর্মচারী-শিক্ষার্থী অনুপাত-	১:১৫.৮৪
অধ্যয়নরত সর্বমোট শিক্ষার্থী পরিসংখ্যান :		২০১৮ সালে সর্বমোট আয় (লক্ষ টাকায়):	
মোট শিক্ষার্থী সংখ্যা -	৮৮৭	নিজস্ব আয়-	১,৩২০.৭২১৮৯
মোট ছাত্রী সংখ্যা -	২০৬	বিদেশি ও অন্যান্য উৎস/ফান্ড হতে আয়-	-
স্নাতক পাস পর্যায়ে শিক্ষার্থী সংখ্যা-	-	২০১৮ সালে সর্বমোট ব্যয় (লক্ষ টাকায়):	
স্নাতক সম্মান পর্যায়ে শিক্ষার্থী সংখ্যা-	৮০৪	শিক্ষা	৫৭,৮৯৪,৭১৩
স্নাতকোত্তর পর্যায়ে শিক্ষার্থী সংখ্যা-	৮৩	গবেষণা	১৫০,২৩৪
		বেতন ভাতা	২১,৪৮৭,৩৯০
মূলবিষয়ভিত্তিক শিক্ষার্থী পরিসংখ্যান :		গবেষণা বৃত্তি	-
কলা ও মানবিক বিষয়ে- ইংরেজি	৫১	পরিবহন	১৩৮,৬৫৩
সামাজিক বিজ্ঞান বিষয়ে (অর্থনীতি ব্যতীত)-এফএনটি	২৮	বিদ্যুৎ	২,০৭৪,৭৯৬
শিক্ষা বিষয়ে-	-	অবকাঠামোগত উন্নয়ন ও রক্ষণাবেক্ষণ	২৯৬,৮২৫,০৫২
বিজ্ঞান বিষয়ে-	-	চিকিৎসা	৬৫০
ব্যবসায় প্রশাসন বিষয়ে-	৫৪৬	ভাড়া	৪৩,৭২৬,১২৮
আইন বিষয়ে-	৪২	ইউটিলিটি বিল	৫,৪৪৭,১১৮
ফার্মেসি বিষয়ে-	-	ভর্তি ব্যয়	১২,৮৪০,৭৩৯
কৃষি বিষয়ে-	-	আর্থিক ব্যয়	৪,৯৪৮,৯১২
প্রকৌশল ও কারিগরি বিষয়ে-	২২০	প্রিন্টিং এন্ড স্টেশনারি	১,৪৫৫,৪৯৯
অর্থনীতি বিষয়ে-	-	জ্বালানি খরচ	৪৭৩,৪৫৪
ডিগ্রিভিত্তিক উত্তীর্ণ পরীক্ষার্থীর সংখ্যা:		সাধারণ অফিস খরচ	৭,৭২৪,১৮৭
স্নাতক (পাস)-	-	গ্রন্থাগারে পাঠোপকরণের বিবরণ :	
স্নাতক (সম্মান)-	৩	গ্রন্থাগার সামগ্রীর মোট মজুদ সংখ্যা-	১২৭১
স্নাতক (কারিগরি ও প্রযুক্তি)-	-	২০১৮ সালে সংগ্রহীত সংখ্যা (Acquistion)-	বই- ৭৬, সিডি- ২৫
স্নাতকোত্তর-	৭	গবেষণা ও প্রকাশনা :	-
স্নাতকোত্তর (কারিগরি ও প্রযুক্তি)-	-	পরিচালিত গবেষণা প্রকল্পের সংখ্যা :	-
শিক্ষার্থীপ্রতি ব্যয় (টাকায়) ২৪ এর ঘ	১৭৮,৫৩৭.১৭৪	বিদেশি সাময়িকীতে প্রকাশিত প্রবন্ধের সংখ্যা	-
অনুযায়ী:		দেশি সাময়িকীতে প্রকাশিত প্রবন্ধের সংখ্যা	-
বিশেষ অর্জন :	-	প্রকাশিত পিয়ার রিভিউকৃত সাময়িকীর সংখ্যা	-
		অধ্যয়নরত সর্বমোট বিদেশি শিক্ষার্থীর পরিসংখ্যান :	
		মোট শিক্ষার্থী সংখ্যা -	৩৩
		মোট ছাত্রী সংখ্যা -	৩
		বিনা খরচে অধ্যয়নরত শিক্ষার্থীর পরিসংখ্যান :	
		মুক্তিযোদ্ধার সন্তান-	৩২
		দরিদ্র ও মেধাবী শিক্ষার্থী-	১৩

৮৫. এন. পি. আই ইউনিভার্সিটি অব বাংলাদেশ

প্রতিষ্ঠা সন: ২০১৫

১৭৩/৩, নারাদাই, মানিকগঞ্জ, ফোন: ৮৮-০২-৭৭১১১৭৬, ০১৭০৪৪৪৪৮৮৮, ফ্যাক্স: ৮৮-০২-৮১৪১৮১৪, ০২-৯৮২১৩৫৭

ওয়েবসাইট: www.npiub.edu.bd, ই-মেইল: info@npiub.edu.bd

বিশ্ববিদ্যালয়ের উল্লেখযোগ্য তথ্য :

নিজস্ব জমির পরিমাণ-		শিক্ষক পরিসংখ্যান :	
ভৌত অবকাঠামোর পরিমাণ-		মোট শিক্ষক সংখ্যা -	৪৯
(ক) নিজস্ব-		মোট মহিলা শিক্ষক সংখ্যা -	১১
(খ) ভাড়াকৃত-	২৫০২৬	খণ্ডকালীন/চুক্তিভিত্তিক/এডহক শিক্ষক সংখ্যা -	২৮৬
ছাত্রাবাস-		পিএইচডি/সমমান ডিগ্রি শিক্ষক সংখ্যা -	৬
মোট অনুষদ সংখ্যা -	৩	প্রফেসর-	২
মোট বিভাগ সংখ্যা -	৫	এসোসিয়েট প্রফেসর-	৩
মোট কোর্সের/প্রোগ্রামএর সংখ্যা-	৬	এসিস্ট্যান্ট প্রফেসর-	৩
		লেকচারার-	৩৫
২০১৮ সালে ভর্তিকৃত শিক্ষার্থী পরিসংখ্যান :		কর্মকর্তা ও কর্মচারীদের পরিসংখ্যান :	
মোট আসন সংখ্যা -		কর্মকর্তার সংখ্যা-	১৭
ভর্তিকৃত শিক্ষার্থীর সংখ্যা -	৬৬৫	কর্মচারীর সংখ্যা-	৯
মোট ছাত্রী সংখ্যা -	৩৮	শিক্ষক-শিক্ষার্থী অনুপাত-	১:১৪
		কর্মকর্তা ও কর্মচারী-শিক্ষার্থী অনুপাত-	১:২৬
অধ্যয়নরত সর্বমোট শিক্ষার্থী পরিসংখ্যান :		২০১৮ সালে সর্বমোট আয় (লক্ষ টাকায়):	২০৫.৫১
মোট শিক্ষার্থী সংখ্যা -	৬৬৫	নিজস্ব আয়-	২০৫.৫১
মোট ছাত্রী সংখ্যা -	৩৮	বিদেশি ও অন্যান্য উৎস/ফান্ড হতে আয়-	০.০০
স্নাতক পাস পর্যায়ে শিক্ষার্থী সংখ্যা-		২০১৮ সালে সর্বমোট ব্যয় (লক্ষ টাকায়):	২০৫.৫১
স্নাতক সম্মান পর্যায়ে শিক্ষার্থী সংখ্যা-	৬১৯	শিক্ষা খাত-	৭৫.৩৪
স্নাতকোত্তর পর্যায়ে শিক্ষার্থী সংখ্যা-	৪৬	গবেষণা খাত-	১.৯৮
		বেতন ভাতা খাত-	৬৫.৪৫
মূলবিষয়ভিত্তিক শিক্ষার্থী পরিসংখ্যান :		গবেষণা বৃত্তি	
কলা ও মানবিক বিষয়ে- ইংরেজি	১১	পরিবহণ খাত-	১.৯৬
সামাজিক বিজ্ঞান বিষয়ে (অর্থনীতিসহ)-		বিদ্যুৎ খাত-	৩.২২
শিক্ষা বিষয়ে-		অবকাঠামোগত উন্নয়ন ও রক্ষণাবেক্ষণ খাত-	৫.১৫
বিজ্ঞান বিষয়ে-		চিকিৎসা খাত-	০.৫৫
ব্যবসায় প্রশাসন বিষয়ে-	৫৫	অন্যান্য-	৫১.৮৪
আইন বিষয়ে-		গ্রন্থাগারে পাঠোপকরণের বিবরণ :	
ফার্মেসি বিষয়ে-		গ্রন্থাগার সামগ্রীর মোট মজুদ সংখ্যা-	৩৫৭৪
কৃষি বিষয়ে-		২০১৮ সালে সংগ্রহীত সংখ্যা (Acquisition)-	২৮২
প্রকৌশল ও কারিগরি বিষয়ে-	৫৯৯	গবেষণা ও প্রকাশনা :	
অর্থনীতি বিষয়ে-		পরিচালিত গবেষণা প্রকল্পের সংখ্যা :	
ডিগ্রিভিত্তিক উত্তীর্ণ পরীক্ষার্থীর সংখ্যা:		বিদেশি সাময়িকীতে প্রকাশিত প্রবন্ধের সংখ্যা	০৬
স্নাতক (পাস)-		দেশি সাময়িকীতে প্রকাশিত প্রবন্ধের সংখ্যা	
স্নাতক (সম্মান)-		প্রকাশিত পিয়ার রিভিউকৃত সাময়িকীর সংখ্যা	
স্নাতক (কারিগরি ও প্রযুক্তি)-		অধ্যয়নরত সর্বমোট বিদেশি শিক্ষার্থীর পরিসংখ্যান :	
স্নাতকোত্তর-	৩২	মোট শিক্ষার্থী সংখ্যা -	
স্নাতকোত্তর (কারিগরি ও প্রযুক্তি)-		মোট ছাত্রী সংখ্যা -	
শিক্ষার্থীপ্রতি ব্যয় (টাকায়) ২৪ এর ঘ		বিনা খরচে অধ্যয়নরত শিক্ষার্থীর পরিসংখ্যান :	
অনুযায়ী:		মুক্তিযোদ্ধার সন্তান-	
বিশেষ অর্জন :		দরিদ্র ও মেধাবী শিক্ষার্থী-	১৬

৮৬. নর্দান ইউনিভার্সিটি অব বিজনেস এন্ড টেকনোলজি, খুলনা

প্রতিষ্ঠা সন: ২০১৫

আকুঞ্জি টাওয়ার, ৪১-৪২ মজিদ সরণি, শিববাড়ী মোড়, খুলনা-৯১০০, ফোন: ০৪১-৮১৩৮৪৪, ০১৭৫৫৫১৩১৯৯, ফ্যাক্স: ৮১৩৮৫৫, ৮১৪১৮১৪

ওয়েবসাইট: www.nubtkhulna.ac.bd, ই-মেইল: info@nubtkhulna.ac.bd

বিশ্ববিদ্যালয়ের উল্লেখযোগ্য তথ্য :

নিজস্ব জমির পরিমাণ-	৬০১ শতক	শিক্ষক পরিসংখ্যান :	
ভৌত অবকাঠামোর পরিমাণ-	৫৪১৩২ বর্গফুট	মোট শিক্ষক সংখ্যা -	৮৪
(ক) নিজস্ব-	৬০১ শতক	মোট মহিলা শিক্ষক সংখ্যা -	১৩
(খ) ভাড়াকৃত-	৫৪১৩২ বর্গফুট	খণ্ডকালীন/চুক্তিভিত্তিক/এডহক শিক্ষক সংখ্যা -	৩৬
ছাত্রাবাস-	-	পিএইচডি/সমমান ডিগ্রি শিক্ষক সংখ্যা -	১৬
মোট অনুষদ সংখ্যা -	৩	প্রফেসর-	২০
মোট বিভাগ সংখ্যা -	৮	এসোসিয়েট প্রফেসর-	৬
মোট কোর্সের/প্রোগ্রামএর সংখ্যা-	১২	এসিস্ট্যান্ট প্রফেসর-	১০
মোট ইনস্টিটিউট সংখ্যা -	-	লেকচারার-	৪৪
২০১৮ সালে ভর্তিকৃত শিক্ষার্থী পরিসংখ্যান:		কর্মকর্তা ও কর্মচারীদের পরিসংখ্যান :	
মোট আসন সংখ্যা -	১৫২০	কর্মকর্তার সংখ্যা-	২২
ভর্তিকৃত শিক্ষার্থীর সংখ্যা -	৭০৮	কর্মচারীর সংখ্যা-	২৪
মোট ছাত্রী সংখ্যা -	২৪৯	শিক্ষক-শিক্ষার্থী অনুপাত-	১:৯
		কর্মকর্তা ও কর্মচারী-শিক্ষার্থী অনুপাত-	১:৩২,১:৩০
অধ্যয়নরত সর্বমোট শিক্ষার্থী পরিসংখ্যান:		২০১৮ সালে সর্বমোট আয় (লক্ষ টাকায়):	
মোট শিক্ষার্থী সংখ্যা -	১৬৬০	নিজস্ব আয়-	৫,৬৭,৬৩,৬৭১/-
মোট ছাত্রী সংখ্যা -	৫৮৬	বিদেশি ও অন্যান্য উৎস/ফান্ড হতে আয়-	-
স্নাতক পাস পর্যায়ে শিক্ষার্থী সংখ্যা-	-	২০১৮ সালে সর্বমোট ব্যয় (লক্ষ টাকায়):	৫,৬৪,৭২,১৪২/-
স্নাতক সম্মান পর্যায়ে শিক্ষার্থী সংখ্যা-	১০২৬	শিক্ষা খাত-	৭৪,৭৭,৮০০/-
স্নাতকোত্তর পর্যায়ে শিক্ষার্থী সংখ্যা-	৬৩৪	গবেষণা খাত	৭,২১,০৮৫/-
		বেতন-ভাতা খাত-	৩,২০,৫৮,১২৮/-
মূলবিষয়ভিত্তিক শিক্ষার্থী পরিসংখ্যান :		গবেষণা বৃত্তি	-
কলা ও মানবিক বিষয়ে-	১০০	পরিবহণ খাত-	২,৩৮,৯১৭/-
সামাজিক বিজ্ঞান বিষয়ে (অর্থনীতি ব্যতীত)-	-	বিদ্যুৎ খাত-	৭,৪০,৩৪০/-
শিক্ষা বিষয়ে-	-	অবকাঠামো উন্নয়ন ও রক্ষণাবেক্ষণ খাত	১,১৫,৪৪,৫৯৭/-
বিজ্ঞান বিষয়ে-	২৮২	চিকিৎসা খাত-	৭০,০০০/-
ব্যবসায় প্রশাসন বিষয়ে-	৩২৬	অন্যান্য-	৩৫,১১,২৭৫/-
আইন বিষয়ে-	-	গ্রন্থাগারে পাঠোপকরণের বিবরণ :	
ফার্মেসি বিষয়ে-	-	গ্রন্থাগার সামগ্রীর মোট মজুদ সংখ্যা-	৩২০৭৩
কৃষি বিষয়ে-	-	২০১৮ সালে সংগ্রহীত সংখ্যা (Acquistion)-	১০১
প্রকৌশল ও কারিগরি বিষয়ে-	-	গবেষণা ও প্রকাশনা :	
অর্থনীতি বিষয়ে-	-	পরিচালিত গবেষণা প্রকল্পের সংখ্যা :	৪
ডিগ্রিভিত্তিক উত্তীর্ণ পরীক্ষার্থীর সংখ্যা:		বিদেশি সাময়িকীতে প্রকাশিত প্রবন্ধের সংখ্যা	-
স্নাতক (পাস)-	-	দেশি সাময়িকীতে প্রকাশিত প্রবন্ধের সংখ্যা	-
স্নাতক (সম্মান)-	-	প্রকাশিত পিয়ার রিভিউকৃত সাময়িকীর সংখ্যা	২
স্নাতক (কারিগরি ও প্রযুক্তি)-	-	অধ্যয়নরত সর্বমোট বিদেশি শিক্ষার্থীর পরিসংখ্যান :	
স্নাতকোত্তর-	১৬১	মোট শিক্ষার্থী সংখ্যা -	-
স্নাতকোত্তর (কারিগরি ও প্রযুক্তি)-	-	মোট ছাত্রী সংখ্যা -	-
শিক্ষার্থীপ্রতি ব্যয় (টাকায়) ২০এর ঘ	৬৮৭৭০	বিনা খরচে অধ্যয়নরত শিক্ষার্থীর পরিসংখ্যান :	
অনুযায়ী:		মুক্তিযোদ্ধার সন্তান-	১৯
বিশেষ অর্জন :		দরিদ্র ও মেধাবী শিক্ষার্থী-	১২২

৮৭. রবীন্দ্র মৈত্রী বিশ্ববিদ্যালয়, কুষ্টিয়া

প্রতিষ্ঠা সন: ২০১৫

৯৭/৭১ ও ১০৯/৯৫, রামচন্দ্র রায় চৌধুরী স্ট্রীট, কলেজ মোড়, কুষ্টিয়া ফোন: ০৭১-৭১৭২৬, ০১৭৫৭০০৭৮৪২, ফ্যাক্স: ০৭১-৭১৭২৭, ৮১৩৮৫৫
ওয়েবসাইট: www.rmu.ac.bd, ই-মেইল: johurul1974@yahoo.com

বিশ্ববিদ্যালয়ের উল্লেখযোগ্য তথ্য :

নিজস্ব জমির পরিমাণ-		শিক্ষক পরিসংখ্যান :	
ভৌত অবকাঠামোর পরিমাপ-		মোট শিক্ষক সংখ্যা -	৩৯
(ক) নিজস্ব-		মোট মহিলা শিক্ষক সংখ্যা -	১২
(খ) ভাড়াকৃত-	২৬.৪৬১বর্গফুট	খণ্ডকালীন/চুক্তিভিত্তিক/এডহক শিক্ষক সংখ্যা -	২
ছাত্রাবাস-		পিএইচডি/সমমান ডিগ্রি শিক্ষক সংখ্যা -	৯
মোট অনুঘদ সংখ্যা	৪টি	প্রফেসর-	৯
মোট বিভাগ সংখ্যা	৭টি	এসোসিয়েট প্রফেসর-	
মোট কোর্সের/প্রোগ্রামএর সংখ্যা	৭টি	এসিস্ট্যান্ট প্রফেসর-	৩
মোট ইনস্টিটিউট সংখ্যা -		লেকচারার-	২৭
২০১৮ সালে ভর্তিকৃত শিক্ষার্থী পরিসংখ্যান :		কর্মকর্তা ও কর্মচারীদের পরিসংখ্যান :	১৩
মোট আসন সংখ্যা	৫৮০	কর্মকর্তার সংখ্যা-	৭
ভর্তিকৃত শিক্ষার্থীর সংখ্যা	১৯৭	কর্মচারীর সংখ্যা-	৬
মোট ছাত্রী সংখ্যা	৫৮	শিক্ষক-শিক্ষার্থী অনুপাত-	১ : ৬.৭৯
		কর্মকর্তা ও কর্মচারী-শিক্ষার্থী অনুপাত-	১ : ১৯.৮৫
অধ্যয়নরত সর্বমোট শিক্ষার্থী পরিসংখ্যান :		২০১৮ সালে সর্বমোট আয় (লক্ষ টাকায়):	৭২,৭৮,৯৭৫.০০
মোট শিক্ষার্থী সংখ্যা	২৫৮	নিজস্ব আয়-	৭২,৭৮,৯৭৫.০০
মোট ছাত্রী সংখ্যা -	৭৫	বিদেশি ও অন্যান্য উৎস/ফান্ড হতে আয়-	
স্নাতক পাস পর্যায়ে শিক্ষার্থী সংখ্যা-		২০১৮ সালে সর্বমোট ব্যয় (লক্ষ টাকায়):	৭২,৭৮,৯৭৫.০০
স্নাতক সম্মান পর্যায়ে শিক্ষার্থী সংখ্যা-	২৫৮	শিক্ষা খাত-	
স্নাতকোত্তর পর্যায়ে শিক্ষার্থী সংখ্যা-		গবেষণা খাত	
		বেতন-ভাতা খাত-	৪৪,০৬,১১৭.০০
মূলবিষয়ভিত্তিক শিক্ষার্থী পরিসংখ্যান :		গবেষণা বৃত্তি	
কলা ও মানবিক বিষয়ে-	৪৭	পরিবহণ খাত-	৫৫,১০০.০০
সামাজিক বিজ্ঞান বিষয়ে (অর্থনীতিসহ)-		বিদ্যুৎ খাত-	৪৮,২৩৬.০০
শিক্ষা বিষয়ে-		অবকাঠামো উন্নয়ন ও রক্ষণাবেক্ষণ খাত	৬১৭০.০০
বিজ্ঞান বিষয়ে-		চিকিৎসা খাত-	
ব্যবসায় প্রশাসন বিষয়ে-	৩৬	অন্যান্য-	১,৪৯,০৩৭.০০
আইন বিষয়ে-		গ্রন্থাগারে পাঠোপকরণের বিবরণ :	
ফার্মেসি বিষয়ে-		গ্রন্থাগার সামগ্রীর মোট মজুদ সংখ্যা-	৮৫৯
কৃষি বিষয়ে-	৬৭	২০১৮ সালে সংগ্রহীত সংখ্যা(Acquisition)-	
প্রকৌশল ও কারিগরি বিষয়ে-	১০৮	গবেষণা ও প্রকাশনা :	
অর্থনীতি বিষয়ে-		পরিচালিত গবেষণা প্রকল্পের সংখ্যা :	
ডিগ্রিভিত্তিক উত্তীর্ণ পরীক্ষার্থীর সংখ্যা:		বিদেশি সাময়িকীতে প্রকাশিত প্রবন্ধের সংখ্যা	
স্নাতক (পাস)-		দেশি সাময়িকীতে প্রকাশিত প্রবন্ধের সংখ্যা	
স্নাতক (সম্মান)-		প্রকাশিত পিয়ার রিভিউকৃত সাময়িকীর সংখ্যা	
স্নাতক (কারিগরি ও প্রযুক্তি)-		অধ্যয়নরত সর্বমোট বিদেশি শিক্ষার্থীর পরিসংখ্যান :	
স্নাতকোত্তর-		মোট শিক্ষার্থী সংখ্যা -	
স্নাতকোত্তর (কারিগরি ও প্রযুক্তি)-		মোট ছাত্রী সংখ্যা -	
শিক্ষার্থীপ্রতি ব্যয় (টাকায়) ২৪এর ঘ	২৮,২১৩.০০	বিনা খরচে অধ্যয়নরত শিক্ষার্থীর পরিসংখ্যান :	
অনুযায়ী:		মুক্তিযোদ্ধার সন্তান-	১
বিশেষ অর্জন :		দরিদ্র ও মেধাবী শিক্ষার্থী-/ প্রতিবন্ধি	২/১

৮৮. ইউনিভার্সিটি অব ক্রিয়েটিভ টেকনোলজি, চট্টগ্রাম

প্রতিষ্ঠা সন: ২০১৫

১০৮৪, শাহ আমানত সেতু সংযোগ সড়ক, বহদুরহাট, চাঁদগাঁও, চট্টগ্রাম, ফোন: ০১৭২৭২৩৩৮৮১, ফ্যাক্স: ০৭১-৭১৭২৭

ই-মেইল: info@uctc.edu.bd

বিশ্ববিদ্যালয়ের উল্লেখযোগ্য তথ্য :

নিজস্ব জমির পরিমাণ-		শিক্ষক পরিসংখ্যান :	
ভৌত অবকাঠামোর পরিমাপ-		মোট শিক্ষক সংখ্যা -	৩৬
(ক) নিজস্ব-		মোট মহিলা শিক্ষক সংখ্যা -	০৯
(খ) ভাড়াকৃত-	৪৪,৬০০ বর্গফুট	খণ্ডকালীন /চুক্তিভিত্তিক/এডহক শিক্ষক সংখ্যা -	
ছাত্রাবাস-		পিএইচডি/সমমান ডিগ্রি শিক্ষক সংখ্যা -	০৫
মোট অনুষদ সংখ্যা	৩	প্রফেসর-	০৫
মোট বিভাগ সংখ্যা	৫	এসোসিয়েট প্রফেসর-	০১
মোট কোর্সের/প্রোগ্রামএর সংখ্যা	৬	এসিস্ট্যান্ট প্রফেসর-	০৫
মোট ইনস্টিটিউট সংখ্যা -		লেকচারার-	২৫
২০১৮ সালে ভর্তিকৃত শিক্ষার্থী পরিসংখ্যান :		কর্মকর্তা ও কর্মচারীদের পরিসংখ্যান :	
মোট আসন সংখ্যা	৫৪০	কর্মকর্তার সংখ্যা-	১৬
ভর্তিকৃত শিক্ষার্থীর সংখ্যা	২৯০	কর্মচারীর সংখ্যা-	১৩
মোট ছাত্রী সংখ্যা	৪৮	শিক্ষক-শিক্ষার্থী অনুপাত-	১:৮
		কর্মকর্তা ও কর্মচারী-শিক্ষার্থী অনুপাত-	১:১০
অধ্যয়নরত সর্বমোট শিক্ষার্থী পরিসংখ্যান :		২০১৮ সালে সর্বমোট আয় (লক্ষ টাকায়):	২০৭.৫১
মোট শিক্ষার্থী সংখ্যা	৪৪৬	নিজস্ব আয়-	২০৭.৫১
মোট ছাত্রী সংখ্যা -	৬১	বিদেশি ও অন্যান্য উৎস/ফান্ড হতে আয়-	
স্নাতক পাস পর্যায়ে শিক্ষার্থী সংখ্যা-		২০১৮ সালে সর্বমোট ব্যয় (লক্ষ টাকায়):	১৪৪৫.১৬
স্নাতক সম্মান পর্যায়ে শিক্ষার্থী সংখ্যা-	৩৫৭	শিক্ষা খাত-	২০
স্নাতকোত্তর পর্যায়ে শিক্ষার্থী সংখ্যা-	৮৯	গবেষণা খাত	২.৪৯
		বেতন-ভাতা খাত-	১৯২.২৯
মূলবিষয়ভিত্তিক শিক্ষার্থী পরিসংখ্যান :		গবেষণা বৃত্তি	
কলা ও মানবিক বিষয়ে-	৩৮	পরিবহণ খাত-	২.৪০
সামাজিক বিজ্ঞান বিষয়ে (অর্থনীতি ব্যতীত)-		বিদ্যুৎ খাত-	৯.২৬
শিক্ষা বিষয়ে-		ঘর ভাড়া	৭০.৩৪
		চিকিৎসা খাত-	
বিজ্ঞান বিষয়ে-		যন্ত্রপাতি	১০২৯.৭২
ব্যবসায় প্রশাসন বিষয়ে-	১৪০	বিজ্ঞাপন	১১৮.৬৪
আইন বিষয়ে-		গ্রন্থাগারে পাঠোপকরণের বিবরণ :	
ফার্মেসি বিষয়ে-		গ্রন্থাগার সামগ্রীর মোট মজুদ সংখ্যা-	৪১১৩
কৃষি বিষয়ে-		২০১৮ সালে সংগ্রহীত সংখ্যা(Acquistion)-	১৫১০
প্রকৌশল ও কারিগরি বিষয়ে-	২৬৮	গবেষণা ও প্রকাশনা :	
অর্থনীতি বিষয়ে-		পরিচালিত গবেষণা প্রকল্পের সংখ্যা :	
ডিগ্রিভিত্তিক উত্তীর্ণ পরীক্ষার্থীর সংখ্যা:		বিদেশি সাময়িকীতে প্রকাশিত প্রবন্ধের সংখ্যা	
স্নাতক (পাস)-		দেশি সাময়িকীতে প্রকাশিত প্রবন্ধের সংখ্যা	
স্নাতক (সম্মান)-		প্রকাশিত পিয়ার রিভিউকৃত সাময়িকীর সংখ্যা	
স্নাতক (কারিগরি ও প্রযুক্তি)-		অধ্যয়নরত সর্বমোট বিদেশি শিক্ষার্থীর পরিসংখ্যান :	
স্নাতকোত্তর-		মোট শিক্ষার্থী সংখ্যা -	
স্নাতকোত্তর (কারিগরি ও প্রযুক্তি)-		মোট ছাত্রী সংখ্যা -	
শিক্ষার্থীপ্রতি ব্যয় (টাকায়) ২৪এর ঘ অনুযায়ী:	১,১৮,৯৯৬	বিনা খরচে অধ্যয়নরত শিক্ষার্থীর পরিসংখ্যান :	
বিশেষ অর্জন :		মুক্তিযোদ্ধার সন্তান-	-
		দরিদ্র ও মেধাবী শিক্ষার্থী-/ প্রতিবন্ধি	৬

৮৯. সেন্ট্রাল ইউনিভার্সিটি অব সায়েন্স এন্ড টেকনোলজি

প্রতিষ্ঠা সন: ২০১৬

প্লট নং-এ/৫, ব্লক-ডি, মিরপুর-১৪, ঢাকা, ফোন: ৯০২৩৮৩১, ০১৯১১৭৮১১৯৮, ০১৯২৩১১৩০২, ফ্যাক্স: ৯০২৩৮৩১

ওয়েবসাইট: www.cust.edu.bd, ই-মেইল: registrar@cust.edu.bd

বিশ্ববিদ্যালয়ের উল্লেখযোগ্য তথ্য :

নিজস্ব জমির পরিমাণ-	নাই	শিক্ষক পরিসংখ্যান :	
ভৌত অবকাঠামোর পরিমাপ-		মোট শিক্ষক সংখ্যা -	৬৫
(ক) নিজস্ব-	নাই	মোট মহিলা শিক্ষক সংখ্যা -	১৫
(খ) ভাড়াবাস-	৬৫০০০ বর্গফুট	খণ্ডকালীন /চুক্তিভিত্তিক/এডহক শিক্ষক সংখ্যা -	১৩
ছাত্রাবাস-	নাই	পিএইচডি/সমমান ডিগ্রি শিক্ষক সংখ্যা -	১২
মোট অনুষদ সংখ্যা -	০২	প্রফেসর-	০৫
মোট বিভাগ সংখ্যা -	০২	এসোসিয়েট প্রফেসর-	০৭
মোট কোর্সের/প্রোগ্রামএর সংখ্যা-	০৩	এসিস্ট্যান্ট প্রফেসর-	১৬
মোট ইনস্টিটিউট সংখ্যা -	০০	লেকচারার-	৩৭
২০১৮ সালে ভর্তিকৃত শিক্ষার্থী পরিসংখ্যান :		কর্মকর্তা ও কর্মচারীদের পরিসংখ্যান :	
মোট আসন সংখ্যা -	৩০০	কর্মকর্তার সংখ্যা-	২৪
ভর্তিকৃত শিক্ষার্থীর সংখ্যা -	১৭৭	কর্মচারীর সংখ্যা-	১১
মোট ছাত্রী সংখ্যা -	৫৭	শিক্ষক-শিক্ষার্থী অনুপাত-	১৪৬
		কর্মকর্তা ও কর্মচারী-শিক্ষার্থী অনুপাত-	১৪১০
অধ্যয়নরত সর্বমোট শিক্ষার্থী পরিসংখ্যান :		২০১৮ সালে সর্বমোট আয় (লক্ষ টাকায়):	
মোট শিক্ষার্থী সংখ্যা -	১৭০	নিজস্ব আয়-	১১,৪১,০৭২.০০
মোট ছাত্রী সংখ্যা -	৫৪	বিদেশি ও অন্যান্য উৎস/ফান্ড হতে আয়-	০০
স্নাতক পাস পর্যায়ে শিক্ষার্থী সংখ্যা-	প্রযোজ্য নয়	২০১৮ সালে সর্বমোট ব্যয় (লক্ষ টাকায়):	
স্নাতক সম্মান পর্যায়ে শিক্ষার্থী সংখ্যা-	১৩৩	শিক্ষা খাত-	১০,৫৮,১১৯.০০
স্নাতকোত্তর পর্যায়ে শিক্ষার্থী সংখ্যা-	৩৭	গবেষণা খাত	০০.০০
		বেতন-ভাতা খাত-	২,৭৮,৭৯,০৬৫.০০
মূলবিষয়ভিত্তিক শিক্ষার্থী পরিসংখ্যান :		গবেষণা বৃত্তি	০০.০০
কলা ও মানবিক বিষয়ে-	প্রযোজ্য নয়	পরিবহণ খাত-	৪,১৬,১৭৯.০০
সামাজিক বিজ্ঞান বিষয়ে (অর্থনীতি ব্যতীত)-	প্রযোজ্য নয়	বিদ্যুৎ খাত-	১৪,৫২,৭৯৬.০০
শিক্ষা বিষয়ে-	প্রযোজ্য নয়	অবকাঠামো উন্নয়ন ও রক্ষণাবেক্ষণ খাত	২৮,৮৫,৭২৭.০০
বিজ্ঞান বিষয়ে-	প্রযোজ্য নয়	চিকিৎসা খাত-	০০.০০
ব্যবসায় প্রশাসন বিষয়ে-	১১৭	অন্যান্য-	১,৬২,৪০,৩০১.০০
আইন বিষয়ে-	প্রযোজ্য নয়	গ্রন্থাগারে পাঠোপকরণের বিবরণ :	
ফার্মেসি বিষয়ে-	প্রযোজ্য নয়	গ্রন্থাগার সামগ্রীর মোট মজুদ সংখ্যা-	২১১৮
কৃষি বিষয়ে-	প্রযোজ্য নয়	২০১৮ সালে সংগ্রহীত সংখ্যা(Acquistion)-	১৩০
প্রকৌশল ও কারিগরি বিষয়ে-	৬০	গবেষণা ও প্রকাশনা :	
অর্থনীতি বিষয়ে-	প্রযোজ্য নয়	পরিচালিত গবেষণা প্রকল্পের সংখ্যা:	০০
ডিগ্রিভিত্তিক উত্তীর্ণ পরীক্ষার্থীর সংখ্যা:		বিদেশি সাময়িকীতে প্রকাশিত প্রবন্ধের সংখ্যা	০০
স্নাতক (পাস)-	প্রযোজ্য নয়	দেশি সাময়িকীতে প্রকাশিত প্রবন্ধের সংখ্যা	০০
স্নাতক (সম্মান)-	প্রযোজ্য নয়	প্রকাশিত পিয়ার রিভিউকৃত সাময়িকীর সংখ্যা	০০
স্নাতক (কারিগরি ও প্রযুক্তি)-	প্রযোজ্য নয়	অধ্যয়নরত সর্বমোট বিদেশি শিক্ষার্থীর পরিসংখ্যান:	
স্নাতকোত্তর-	প্রযোজ্য নয়	মোট শিক্ষার্থী সংখ্যা -	০০
স্নাতকোত্তর (কারিগরি ও প্রযুক্তি)-	প্রযোজ্য নয়	মোট ছাত্রী সংখ্যা -	
শিক্ষার্থীপ্রতি ব্যয় (টাকায়) ২০এর ঘ	২,৫৩,৮২১.০০	বিনা খরচে অধ্যয়নরত শিক্ষার্থীর পরিসংখ্যান:	০০
অনুযায়ী:			
বিশেষ অর্জন:	নাই	মুক্তিযোদ্ধার সন্তান-	০০
		দরিদ্র ও মেধাবী শিক্ষার্থী-	১৭

৯০. ইউনিভার্সিটি অব গ্লোবাল ভিলেজ

প্রতিষ্ঠা সন: ২০১৬

৮৭৪/৩২২, সি.এন্ড.বি. রোড, বরিশাল, ফোন: ০৪৩১-৬১৫২১, ০১৭৫৫৫২৫৬৬৯, ০১৭৯৫২০৩০১০

ওয়েবসাইট: www.ugv.edu.bd, ই-মেইল: ugvbarisal@gmail.com

বিশ্ববিদ্যালয়ের উল্লেখযোগ্য তথ্য :

নিজস্ব জমির পরিমাণ-	১ একর ৩৮ শতাংশ	শিক্ষক পরিসংখ্যান :	
ভৌত অবকাঠামোর পরিমাণ-		মোট শিক্ষক সংখ্যা -	৩৭
(ক) নিজস্ব-		মোট মহিলা শিক্ষক সংখ্যা -	০১
(খ) ভাড়াকৃত-	৫৫০০০ বর্গফুট	খণ্ডকালীন /চুক্তিভিত্তিক/এডহক শিক্ষক সংখ্যা -	
ছাত্রাবাস-		পিএইচডি/সমমান ডিগ্রি শিক্ষক সংখ্যা -	০১
মোট অনুষদ সংখ্যা -	০৩টি	প্রফেসর-	-
মোট বিভাগ সংখ্যা -	০৭টি	এসোসিয়েট প্রফেসর-	০২
মোট কোর্সের/প্রোগ্রামএর সংখ্যা-	০৭টি	এসিস্ট্যান্ট প্রফেসর-	০১
মোট ইনস্টিটিউট সংখ্যা -		লেকচারার-	৩৪
২০১৮ সালে ভর্তিকৃত শিক্ষার্থী পরিসংখ্যান :		কর্মকর্তা ও কর্মচারীদের পরিসংখ্যান :	
মোট আসন সংখ্যা -	২৮০	কর্মকর্তার সংখ্যা-	২০
ভর্তিকৃত শিক্ষার্থীর সংখ্যা -	২৫৮	কর্মচারীর সংখ্যা-	২৫
মোট ছাত্রী সংখ্যা -	৬৪	শিক্ষক-শিক্ষার্থী অনুপাত-	১:২০
		কর্মকর্তা ও কর্মচারী-শিক্ষার্থী অনুপাত-	১:১৬
অধ্যয়নরত সর্বমোট শিক্ষার্থী পরিসংখ্যান :		২০১৮ সালে সর্বমোট আয় (লক্ষ টাকায়):	২০৪.০৫
মোট শিক্ষার্থী সংখ্যা -	৭২৮	নিজস্ব আয়-	২,০৪,০৫,০০০
মোট ছাত্রী সংখ্যা -	১৭৪	বিদেশি ও অন্যান্য উৎস/ফান্ড হতে আয়-	
স্নাতক পাস পর্যায়ে শিক্ষার্থী সংখ্যা-		২০১৮ সালে সর্বমোট ব্যয় (লক্ষ টাকায়):	
স্নাতক সম্মান পর্যায়ে শিক্ষার্থী সংখ্যা-	৫৭০	শিক্ষা খাত-	২০.৪০৫
স্নাতকোত্তর পর্যায়ে শিক্ষার্থী সংখ্যা-	১৫৮	গবেষণা খাত	১০.২০২৫
		বেতন-ভাতা খাত-	১২২.৪৩
মূলবিষয়ভিত্তিক শিক্ষার্থী পরিসংখ্যান :		গবেষণা বৃত্তি	
কলা ও মানবিক বিষয়ে-		পরিবহণ খাত-	
সামাজিক বিজ্ঞান বিষয়ে (অর্থনীতিসহ)-		বিদ্যুৎ খাত-	২.০৪
শিক্ষা বিষয়ে-		অবকাঠামো উন্নয়ন ও রক্ষণাবেক্ষণ খাত	৩০.৬১
বিজ্ঞান বিষয়ে-	৫৭০	চিকিৎসা খাত-	
ব্যবসায় প্রশাসন বিষয়ে-	১৫৮	অন্যান্য-	১৮.৩৬
আইন বিষয়ে-		গ্রন্থাগারে পাঠোপকরণের বিবরণ :	
ফার্মেসি বিষয়ে-		গ্রন্থাগার সামগ্রীর মোট মজুদ সংখ্যা-	৬০০০
কৃষি বিষয়ে-		২০১৮ সালে সংগ্রহীত সংখ্যা (Acquisition)-	৬০০০
প্রকৌশল ও কারিগরি বিষয়ে-		গবেষণা ও প্রকাশনা :	
অর্থনীতি বিষয়ে-		পরিচালিত গবেষণা প্রকল্পের সংখ্যা :	
ডিগ্রিভিত্তিক উত্তীর্ণ পরীক্ষার্থীর সংখ্যা:		বিদেশি সাময়িকীতে প্রকাশিত প্রবন্ধের সংখ্যা	
স্নাতক (পাস)-		দেশি সাময়িকীতে প্রকাশিত প্রবন্ধের সংখ্যা	
স্নাতক (সম্মান)-		প্রকাশিত পিয়ার রিভিউকৃত সাময়িকীর সংখ্যা	
স্নাতক (কারিগরি ও প্রযুক্তি)-		অধ্যয়নরত সর্বমোট বিদেশি শিক্ষার্থীর পরিসংখ্যান:	
স্নাতকোত্তর-		মোট শিক্ষার্থী সংখ্যা -	
স্নাতকোত্তর (কারিগরি ও প্রযুক্তি)-		মোট ছাত্রী সংখ্যা -	
শিক্ষার্থীপ্রতি ব্যয় (টাকায়) ২০এর ঘ	৬৫,০০০/=	বিনা খরচে অধ্যয়নরত শিক্ষার্থীর পরিসংখ্যান :	
অনুযায়ী:		মুক্তিযোদ্ধার সন্তান-	
বিশেষ অর্জন :		দরিদ্র ও মেধাবী শিক্ষার্থী-	

৯১. আনোয়ার খান মর্ডান ইউনিভার্সিটি

প্রতিষ্ঠা সন: ২০১৬

হাউস নং-৬, গরীবো নেওয়াজ রোড, সেক্টর-১১, উত্তরা, ঢাকা

ফোন: ০১৭০৫৪০৭৪৪০ ০১৭১৫৪৮৯০০৫, ই-মেইল: akmubd@gmail.com

বিশ্ববিদ্যালয়ের উল্লেখযোগ্য তথ্য :

নিজস্ব জমির পরিমাণ-	প্রযোজ্য নয়	শিক্ষক পরিসংখ্যান :	
ভৌত অবকাঠামোর পরিমাপ-		মোট শিক্ষক সংখ্যা -	১৫
(ক) নিজস্ব-	×	মোট মহিলা শিক্ষক সংখ্যা -	০৩
(খ) ভাড়াকৃত-	৩১,২০০ বর্গ ফুট	খণ্ডকালীন /চুক্তিভিত্তিক/এডহক শিক্ষক সংখ্যা -	০১
ছাত্রাবাস-	×	পিএইচডি/সমমান ডিগ্রি শিক্ষক সংখ্যা -	০৬
মোট অনুঘদ সংখ্যা -	০২	প্রফেসর-	
মোট বিভাগ সংখ্যা -	০৫	এসোসিয়েট প্রফেসর-	×
মোট কোর্সের/প্রোগ্রাম-এর সংখ্যা-	০৫	এসিস্ট্যান্ট প্রফেসর-	০৯
মোট ইনস্টিটিউট সংখ্যা -	×	লেকচারার-	০৩
২০১৮ সালে ভর্তিকৃত শিক্ষার্থী পরিসংখ্যান :		কর্মকর্তা ও কর্মচারীদের পরিসংখ্যান :	
মোট আসন সংখ্যা -	২৫০	কর্মকর্তার সংখ্যা-	১৪
ভর্তিকৃত শিক্ষার্থীর সংখ্যা -	১৭৫	কর্মচারীর সংখ্যা-	১৫
মোট ছাত্রী সংখ্যা -	১৪	শিক্ষক-শিক্ষার্থী অনুপাত-	১ : ১১.৬৭
		কর্মকর্তা ও কর্মচারী-শিক্ষার্থী অনুপাত-	১ : ০৬.০৩
অধ্যয়নরত সর্বমোট শিক্ষার্থী পরিসংখ্যান :		২০১৮ সালে সর্বমোট আয় (লক্ষ টাকায়):	
মোট শিক্ষার্থী সংখ্যা -	১৭৫	নিজস্ব আয়-	৩,৫০,০০০
মোট ছাত্রী সংখ্যা -	১৪	বিদেশি ও অন্যান্য উৎস/ফান্ড হতে আয়-	৪,৫৪,৯৭,৫৮৭
স্নাতক পাস পর্যায়ে শিক্ষার্থী সংখ্যা-	×	২০১৮ সালে সর্বমোট ব্যয় (লক্ষ টাকায়):	
স্নাতক সম্মান পর্যায়ে শিক্ষার্থী সংখ্যা-	১৪৭	শিক্ষা খাত-	৯,৯৬,০৫৫
স্নাতকোত্তর পর্যায়ে শিক্ষার্থী সংখ্যা-	২৮	গবেষণা খাত	
		বেতন-ভাতা খাত-	১,৫২,০০,০০০
মূলবিষয়ভিত্তিক শিক্ষার্থী পরিসংখ্যান :		গবেষণা বৃত্তি	
কলা ও মানবিক বিষয়ে-	×	পরিবহণ খাত-	
সামাজিক বিজ্ঞান বিষয়ে (অর্থনীতি ব্যতীত)-	×	বিদ্যুৎ খাত-	৭,৮০,০০০
শিক্ষা বিষয়ে-	×	অবকাঠামো উন্নয়ন ও রক্ষণাবেক্ষণ খাত	
বিজ্ঞান বিষয়ে-	×	চিকিৎসা খাত-	
ব্যবসায় প্রশাসন বিষয়ে-	৫৩	অন্যান্য- ক) লাইব্রেরির পুস্তক ক্রয়	৭,৮১,৫৩২
		খ) ল্যাবরেটরি স্থাপন	৯০,০০,০০০
		গ) ইউটিলিটি বিল	১,৫০,০০০
		ঘ) বাড়ী ভাড়া	১,৮০,০০,০০০
		ঙ) আপ্যায়ন, যাতায়াত, স্টেশনারী, স্যানিটারী	৫,৯০,০০০
আইন বিষয়ে-	×	গ্রন্থাগারে পাঠোপকরণের বিবরণ :	
ফার্মেসি বিষয়ে-	×	গ্রন্থাগার সামগ্রীর মোট মজুদ সংখ্যা-	১,৭৮০
কৃষি বিষয়ে-	×	২০১৮ সালে সংগ্রহীত সংখ্যা (Acquistion)-	১,৭৮০
প্রকৌশল ও কারিগরি বিষয়ে-	১২২	গবেষণা ও প্রকাশনা :	
অর্থনীতি বিষয়ে-	×	পরিচালিত গবেষণা প্রকল্পের সংখ্যা :	
ডিজিভিভিক উত্তীর্ণ পরীক্ষার্থীর সংখ্যা:		বিদেশি সাময়িকীতে প্রকাশিত প্রবন্ধের সংখ্যা	
স্নাতক (পাস)-	×	দেশি সাময়িকীতে প্রকাশিত প্রবন্ধের সংখ্যা	
স্নাতক (সম্মান)-	×	প্রকাশিত পিয়ার রিভিউকৃত সাময়িকীর সংখ্যা	
স্নাতক (কারিগরি ও প্রযুক্তি)-	×	অধ্যয়নরত সর্বমোট বিদেশি শিক্ষার্থীর পরিসংখ্যান :	
স্নাতকোত্তর-	×	মোট শিক্ষার্থী সংখ্যা -	×
স্নাতকোত্তর (কারিগরি ও প্রযুক্তি)-	×	মোট ছাত্রী সংখ্যা -	×
শিক্ষার্থীপ্রতি ব্যয় (টাকায়) ২০এর ঘ অনুযায়ী:		বিনা খরচে অধ্যয়নরত শিক্ষার্থীর পরিসংখ্যান :	
বিশেষ অর্জন :		মুক্তিযোদ্ধার সন্তান-	০৮
		দরিদ্র ও মেধাবী শিক্ষার্থী-	০৩

৯২. কুইন্স ইউনিভার্সিটি

শিক্ষা কার্যক্রম পরিচালনার অনুমতি অদ্যাবধি ইউজিসি থেকে প্রধান করা হয়নি।

৯৩. দি ইউনিভার্সিটি অব কুমিল্লা

১৫, ছায়াবাড়ী ভবন, রোড নং-৩১, সেক্টর-৭, উত্তরা, ঢাকা-১২৩০।

শিক্ষা কার্যক্রম পরিচালনার অনুমতি অদ্যাবধি ইউজিসি থেকে প্রদান করা হয়নি।

৯৪. ইবাইস ইউনিভার্সিটি

বোর্ড অব ট্রাস্টিজ-এর দ্বন্দ্ব এবং পরস্পরের বিরুদ্ধে মামলা চলমান রয়েছে।

একই সাথে এ বিশ্ববিদ্যালয়-এর কোন অনুমোদিত ঠিকানা নেই।

২০১৮ সালে যে সকল বিশ্ববিদ্যালয়ে শিক্ষা কার্যক্রম শুরু হয়নি তার তালিকা নিম্নে প্রদত্ত হলো:

৯৫. রবীন্দ্র সৃজনকলা বিশ্ববিদ্যালয়, কেরাণীগঞ্জ, ঢাকা

প্রতিষ্ঠা সন: ২০১৬

কেরাণীগঞ্জ, ঢাকা

৯৬. রূপায়ন এ. কে. এম শামসুজ্জোহা বিশ্ববিদ্যালয়

প্রতিষ্ঠা সন: ২০১৬

ফতুল্লা, ভূইগড়, নারায়ণগঞ্জ

৯৭. জেড. এন আর.এফ ইউনিভার্সিটি অব ম্যানেজমেন্ট সায়েন্সেস

২০০, গুলশান এভিনিউ, ঢাকা-১২১২

৯৮. আহসানিয়া মিশন বিজ্ঞান ও প্রযুক্তি বিশ্ববিদ্যালয়

২১৬/১ তালাইমারি, কাজলা, রাজশাহী-৬২০৫।

৯৯. খুলনা খান বাহাদুর আহছানউল্লা বিশ্ববিদ্যালয়

১৪০ কেডিএ, খান বাহাদুর আহছানউল্লা সড়ক, ছোট বয়রা, সোনাডাঙ্গা, খুলনা।

১০০. বান্দরবান বিশ্ববিদ্যালয়

রোয়াদ হাইটস, মেইন রোড, বান্দরবান, বাংলাদেশ।

১০১. শাহ মখদুম ম্যানেজমেন্ট ইউনিভার্সিটি, রাজশাহী

রাজশাহী।

১০২. ট্রাস্ট ইউনিভার্সিটি, বরিশাল

এমকো হাউস, নবথাম রোড, বরিশাল-৮২০০।

১০৩. ইন্টারন্যাশনাল স্ট্যাভার্ড ইউনিভার্সিটি

সিভিল ইঞ্জিনিয়ার্স ভবন, ৬৯, মহাখালী, সি/এ, ঢাকা-১২১২।

২.৩.১ ২০১৮-এর ৩১ ডিসেম্বর পর্যন্ত বিভিন্ন বেসরকারি বিশ্ববিদ্যালয়ের তথ্যের ওপর পর্যালোচনা-

ক. বেসরকারি বিশ্ববিদ্যালয়সমূহের শিক্ষার্থী

বেসরকারি বিশ্ববিদ্যালয়সমূহের ২০১৮ সালের অনুষদ/মূল বিষয়ভিত্তিক শিক্ষার্থী সংখ্যা পরিসংখ্যান-২.৩.১.১ এ সন্নিবেশ করা হয়েছে (পৃষ্ঠা: ৩১৮)। ২০১৮ সালে ১০৩টি (২০১৭ সালে অনুমোদিত বেসরকারি বিশ্ববিদ্যালয়ের সংখ্যা ১০৩টি হলেও ১১টি বিশ্ববিদ্যালয়ের একাডেমিক কার্যক্রম শুরু হয়নি এবং কতৃপক্ষের নির্দেশক্রমে ইবাইস ইউনিভার্সিটি কোনো উপাত্ত আলোচ্য বছরে সংযুক্ত করা হয়নি) বেসরকারি বিশ্ববিদ্যালয়ে সর্বমোট শিক্ষার্থী ছিল ৩,৬১,৭৯২ জন; তন্মধ্যে ছাত্রী ১,১৪,৬১৫ জন এবং বিদেশি শিক্ষার্থী ১,৩৮৬ জন।

উল্লেখ্য যে, ২০১৭ সালে ৯৫টি (২০১৭ সালে অনুমোদিত বেসরকারি বিশ্ববিদ্যালয়ের সংখ্যা ৯৫টি হলেও ৫টি বিশ্ববিদ্যালয়ের একাডেমিক কার্যক্রম শুরু হয়নি) বেসরকারি বিশ্ববিদ্যালয়ে সর্বমোট শিক্ষার্থী ছিল ৩,৫৪,৩৩৩ জন; তন্মধ্যে ছাত্রী ৯৮,৮৩৭ জন এবং বিদেশি শিক্ষার্থী ১,৯৭৭ জন।

পরিসংখ্যান অনুযায়ী বর্ণিত বছরে ডেফেডিল ইন্টারন্যাশনাল ইউনিভার্সিটিতে সর্বোচ্চ সংখ্যক শিক্ষার্থী ২১,৭৮১ জন, দ্বিতীয় সর্বোচ্চ নর্থ সাউথ ইউনিভার্সিটিতে, ২০১৯ জন, তৃতীয় সর্বোচ্চ ইস্ট ওয়েস্ট ইউনিভার্সিটি ১২,৪৩৮ জন, চতুর্থ সর্বোচ্চ ইউরোপিয়ান ইউনিভার্সিটি অব বাংলাদেশ ১২,০০০ জন, এবং সর্বনিম্ন ৭৩ জন শিক্ষার্থী রয়েছে টাইমস ইউনিভার্সিটি, বাংলাদেশ।

বেসরকারি বিশ্ববিদ্যালয়সমূহের বিগত বারো (১২) বছরের শিক্ষার্থীর তুলনামূলক সংখ্যা সারণি-২.৩.১.১এবং চিত্র-২.৩.১.১ এ সন্নিবেশ করা হয়েছে।

সারণি ২.৩.১.১: বেসরকারি বিশ্ববিদ্যালয়সমূহের বিগত বারো (১২) বছরের শিক্ষার্থী সংখ্যা

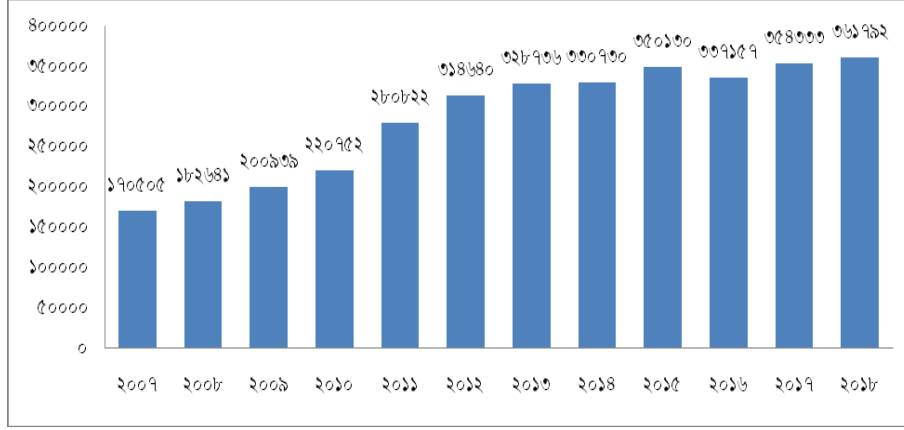
সাল	বিশ্ববিদ্যালয়ের সংখ্যা	মোট শিক্ষার্থী	বিগত বছরের তুলনায় হ্রাস/বৃদ্ধি	হ্রাস/বৃদ্ধির শতকরা হার
২০০৭	৫১	১,৭০,৫০৫	+৪৬২৩৮	+৩৭
২০০৮	৫১	১,৮২,৬৪১	+১২১৩৬	+০৭
২০০৯	৫১	২,০০,৯৩৯	+১৮,২৯৮	+১০
২০১০	৫১	২,২০,৭৫২	+১৯৮১৩	+৯.৮৬
২০১১	৫২	২,৮০,৮২২	+৬০০৭০	+২৭.২১
২০১২	৬০	৩,১৪,৬৪০	+৩৩৮১৮	+১২.০৪
২০১৩	৭৮	৩,২৮,৭৩৬	+১৪০৯৬	+৪.৪৮
২০১৪	৮০	৩,৩০,৭৩০	+১৯৯৪	+০.৬১
২০১৫	*৮৫	৩,৫০.১৩০	+১৯৪০০	+৫.৮৭
২০১৬	**৯৫	৩,৩৭,১৫৭	-১২৯৭৩	-৩.৭০
২০১৭	***৯৫	৩,৫৪,৩৩৩	+১৭১৭৬	+৫.০৯
২০১৮	****১০৩	৩,৬১,৭৯২	+৭৪৫৯	+২.১১

* (২০১৫ সালে অনুমোদিত বেসরকারি বিশ্ববিদ্যালয়ের সংখ্যা ৮৫টি হলেও ৩টি বিশ্ববিদ্যালয়ের একাডেমিক কার্যক্রম চালু ছিল না)

** (২০১৬ সালে অনুমোদিত বেসরকারি বিশ্ববিদ্যালয়ের সংখ্যা ৯৫টি হলেও ৯টি বিশ্ববিদ্যালয়ের একাডেমিক কার্যক্রম শুরু হয়নি)

*** (২০১৭ সালে অনুমোদিত বেসরকারি বিশ্ববিদ্যালয়ের সংখ্যা ৯৫টি হলেও ৫টি বিশ্ববিদ্যালয়ের একাডেমিক কার্যক্রম শুরু হয়নি)

**** (২০১৮ সালে অনুমোদিত বেসরকারি বিশ্ববিদ্যালয়ের সংখ্যা ১০৩টি হলেও ১১টি বিশ্ববিদ্যালয়ের একাডেমিক কার্যক্রম শুরু হয়নি এবং কতৃপক্ষের নির্দেশক্রমে ইবাইস ইউনিভার্সিটি কোনো উপাত্ত আলোচ্য বছরে সংযুক্ত করা হয়নি)



চিত্র: ২.৩.১.১ বেসরকারি বিশ্ববিদ্যালয়সমূহের বিগত বারো বছরের শিক্ষার্থীর সংখ্যা চিত্র

মন্তব্য: ২.৩.১.১ সারণি থেকে প্রতীয়মান হয় যে, বিগত বারো বছরের মধ্যে ২০১৬ সাল ব্যতীত প্রতিবছরই শিক্ষার্থীর সংখ্যা বৃদ্ধি পেয়েছে। তবে গত বছরের তুলনায় এ বছরে বৃদ্ধির হার সামান্য হ্রাস পেয়েছে। গত বছর শিক্ষা কার্যক্রম চালু ছিলো ৯০টি এবং আলোচ্য বছরে এ সংখ্যা ৯১টি।

বিষয়ভিত্তিক বিশ্লেষণ:

২০১৮ সালে একাডেমিক কার্যক্রম চালুকৃত বেসরকারি বিশ্ববিদ্যালয়ে বিজ্ঞানের বিভিন্ন বিষয়সহ চিকিৎসা, প্রকৌশল ও কৃষিবিজ্ঞানে শিক্ষার্থী ছিল ১,৬৭,৬৭০ জন। এছাড়া ব্যবসায় প্রশাসনে ১,০২,০১৯ জন এবং ফার্মেসিতে ১৩,৭৭৪ জন। অপরদিকে কলা, সামাজিক বিজ্ঞান (অর্থনীতিসহ), শিক্ষা ও আইন বিষয়ে সম্মিলিতভাবে শিক্ষার্থী ছিল ৭৪,৪৭১ জন এবং সার্টিফিকেট কোর্স, ডিপ্লোমা ও পোস্ট গ্রাজুয়েট ডিপ্লোমা কোর্সে ৩,৮৫৮ জন। বেসরকারি বিশ্ববিদ্যালয়সমূহের ২০১৮ সালের বিষয়ভিত্তিক শিক্ষার্থীর বিস্তারিত বিবরণ পরিসংখ্যান-২.৩.১.২ সন্নিবেশ করা হয়েছে (পৃষ্ঠা: ৩২২)।

২০১৮ সালে সর্বমোট শিক্ষার্থীর শতকরা হার- ব্যবসায় প্রশাসনে প্রায় ২৮.২০ ভাগ, বিজ্ঞান, চিকিৎসা, প্রকৌশল ও কৃষিবিজ্ঞান অনুষদে প্রায় ৪৬.৩৪ ভাগ, ফার্মেসিতে ৩.৮১ ভাগ এবং কলা, সামাজিক বিজ্ঞান, শিক্ষা ও আইন বিষয়ে শতকরা প্রায় ২০.৫৮ ভাগ শিক্ষার্থী অধ্যয়নরত ছিল। এছাড়া সার্টিফিকেট কোর্স, ডিপ্লোমা ও পোস্ট গ্রাজুয়েট ডিপ্লোমা কোর্সে অধ্যয়নরত ছিল ১.০৭ ভাগ।

২০১৭ সালে সর্বমোট শিক্ষার্থীর শতকরা হার- ব্যবসায় প্রশাসনে প্রায় ৩২.৫০ ভাগ, বিজ্ঞান, চিকিৎসা, প্রকৌশল ও কৃষি বিজ্ঞান অনুষদে প্রায় ৪২.৪৬ ভাগ, ফার্মেসিতে ২.৮৩ ভাগ এবং কলা, সামাজিক বিজ্ঞান, শিক্ষা ও আইন বিষয়ে শতকরা প্রায় ২১.৩৫ ভাগ শিক্ষার্থী অধ্যয়নরত ছিল। এছাড়া সার্টিফিকেট কোর্স, ডিপ্লোমা ও পোস্ট গ্রাজুয়েট ডিপ্লোমা কোর্সে অধ্যয়নরত ছিল ০.৭৪ ভাগ।

প্রাপ্ত পরিসংখ্যান অনুযায়ী ২০১৭ সালের তুলনায় ২০১৮ সালে ব্যবসায় প্রশাসন বিষয়ে অধ্যয়নরত শিক্ষার্থীর হার ৪.৩ শতাংশ হ্রাস পেয়েছে এবং বিজ্ঞান বিষয়ে ৩.৮৮ শতাংশ বৃদ্ধি পেয়েছে। পাশাপাশি কলা ও সামাজিক বিজ্ঞান এবং শিক্ষা ও আইন বিষয়ে অধ্যয়নরত শিক্ষার্থীর হার ০.৭৭ শতাংশ হ্রাস পেয়েছে।

মন্তব্য: বর্তমানে বেসরকারি বিশ্ববিদ্যালয়সমূহে চাহিদাভিত্তিক যুগোপযোগী বিষয় ও পাঠ্যক্রম প্রণয়ন ও বাস্তবায়ন করা হচ্ছে; বিশেষ করে ল্যাবরেটরি সাইন্স, ইলেক্ট্রনিকস অ্যান্ড টেলিকমিউনিকেশন ইঞ্জিনিয়ারিং,

কম্পিউটার অ্যান্ড ইনফরমেশন সিস্টেম, মেকট্রনিক্স ইঞ্জিনিয়ারিং, আইসিটি, ট্যুরিজম এন্ড হসপিটাল ম্যানেজমেন্ট, গ্রাফিক্স ডিজাইন, পারফর্মিং আর্টস ইত্যাদি। বিজ্ঞান ও তথ্য প্রযুক্তি বিষয়ে শিক্ষার্থীর সংখ্যা ক্রমান্বয়ে বৃদ্ধি পাচ্ছে- যা ডিজিটাল বাংলাদেশ গড়ার জন্য সহায়ক হবে বলে আশা করা যায়। বিজ্ঞান মনস্ক জ্ঞানভিত্তিক ডিগ্রি, জাতীয় উন্নয়নে অসামান্য ভূমিকা রাখবে বলে প্রত্যাশা করা যায়। তবে তথ্যপ্রযুক্তি বিষয়ে ডিগ্রিধারীর সংখ্যা বাড়লেও বিজ্ঞানের মৌল বিষয়সমূহে ছাত্র সংখ্যা ক্রমান্বয়ে কমে যাওয়ায় দেশের ভবিষ্যৎ উন্নয়ন ব্যাহত হতে পারে মর্মে আশঙ্কা করা হচ্ছে। বর্ণিত বছরে বিজ্ঞান বিষয়ে অধ্যয়নরত শিক্ষার্থীর হার গত বছরের তুলনায় ৩.৮৮ শতাংশ বৃদ্ধি পেয়েছে।

খ. ডিগ্রি প্রদান:

আলোচ্য বছরে একাডেমিক কার্যক্রম চলছে এরূপ বেসরকারি বিশ্ববিদ্যালয় থেকে ৬৮,৭২৯ জন শিক্ষার্থী ডিগ্রি লাভ করেছেন; যা গত বছরের ৩১৭৬ জন কম।

স্মরণ্য যে, বর্ণিত বছরে উত্তীর্ণ ৬৮,৭২৯ জন শিক্ষার্থীর মধ্যে স্নাতক কারিগরি ও প্রযুক্তিতে ১৮,৩৪৭ জন এবং মাস্টার্স কারিগরি ও প্রযুক্তিতে ৭০০ জন ডিগ্রি অর্জন করেছেন।

উল্লেখ্য যে, ২০১৭ সালে উত্তীর্ণ ৭১,৯০৫ জন শিক্ষার্থীর মধ্যে স্নাতক কারিগরি ও প্রযুক্তিতে ১৮,৭২৯ জন এবং মাস্টার্স কারিগরি ও প্রযুক্তিতে ৫৫৫ জন ডিগ্রি অর্জন করেছেন।

মন্তব্য: প্রদত্ত তথ্য থেকে দেখা যাচ্ছে যে, আলোচ্য বছরে কারিগরি ও প্রযুক্তিতে উত্তীর্ণ ডিগ্রিপ্রাপ্ত শিক্ষার্থীর সংখ্যা গত বছরের তুলনায় হ্রাস পেয়েছে তবে উল্লেখযোগ্য সংখ্যক ডিগ্রিপ্রাপ্ত হয়েছেন যা আধুনিক ডিজিটাল বাংলাদেশ গড়ার পক্ষে সহায়ক হবে।

গ. বেসরকারি বিশ্ববিদ্যালয়ে শিক্ষক:

বর্ণিত বছরে বেসরকারি বিশ্ববিদ্যালয়সমূহে সর্বমোট শিক্ষক সংখ্যা ছিল ১৬০৭৪ জন, যা গত বছরের তুলনায় ৫৪ জন বেশি। এর মধ্যে পূর্ণকালীন শিক্ষক ১১৭২২ জন, যা গত বছরের তুলনায় ৭৯০ জন বেশি এবং খণ্ডকালীন শিক্ষক ৪৩৫২ জন, যা গত বছরের তুলনায় ৭৩৬ জন কম। এতে শিক্ষক-শিক্ষার্থীর গড় অনুপাত দাঁড়ায় ১:২২.৫১(প্রায়), যা গত বছরে ছিল ১:২২। অর্থাৎ সূচক এর সামান্য পরিবর্তন হয়েছে যা গ্রহণযোগ্য। উল্লেখ্য, মোট শিক্ষকের প্রায় ৭২.৯৩% পূর্ণকালীন এবং ২৭.০৭% খণ্ডকালীন।

পূর্ণকালীন শিক্ষকদের মধ্যে প্রফেসর ৮৫৩ জন, এসোসিয়েট প্রফেসর ৭৬৩ জন, অ্যাসিস্ট্যান্ট প্রফেসর ২৮৭০ জন, লেকচারার ৭০৫১ জন ও অন্যান্য ১৮৫ জন এবং খণ্ডকালীন শিক্ষকদের মধ্যে প্রফেসর ১৩১২ জন, এসোসিয়েট প্রফেসর ৬৪৪ জন, অ্যাসিস্ট্যান্ট প্রফেসর ৭৮৮ জন, লেকচারার ১৪০১ জন ও অন্যান্য ২০৭ জন।

মন্তব্য: গত বছরের তুলনায় এ বছর পূর্ণকালীন শিক্ষকের সংখ্যা ৪.৯৩% বৃদ্ধি পেয়েছে, যা ধনাত্মক নির্দেশক এবং অপরদিকে খণ্ডকালীন শিক্ষকের সংখ্যা ১৪.৪৬% হ্রাস পেয়েছে, এটাও ধনাত্মক নির্দেশক যা সন্তোষজনক।

বেসরকারি বিশ্ববিদ্যালয় আইন, ২০১০ এর ধারা ৩৫(৩) অনুযায়ী ‘কোনো বেসরকারি বিশ্ববিদ্যালয়ের প্রতিটি বিভাগ বা প্রোগ্রামের খণ্ডকালীন শিক্ষক সংখ্যা পূর্ণকালীন শিক্ষক সংখ্যার এক-তৃতীয়াংশের বেশি হবে না’। এই নীতি অনুযায়ী বর্ণিত বছরে বেসরকারি বিশ্ববিদ্যালয় এর সর্বমোট শিক্ষকের ক্ষেত্রে পূর্ণকালীন ও খণ্ডকালীন শিক্ষক এর অনুপাত সন্তোষজনক নয়।

২০১৮ সালে পদবিভিত্তিক পূর্ণকালীন ও খণ্ডকালীন শিক্ষকদের বিস্তারিত বিবরণ পরিসংখ্যান-২.৩.১.৩ এ সন্নিবেশ করা হয়েছে (পৃষ্ঠা: ৩২৬)।

মহিলা শিক্ষক:

বর্ণিত বছরে বেসরকারি বিশ্ববিদ্যালয়সমূহে সর্বমোট শিক্ষক সংখ্যা ছিল ১৬০৭৪ জন, যার মধ্যে মহিলা শিক্ষক ছিলেন ৪৭২২ জন; যা গত বছরের তুলনায় ২১২ জন বেশি। এর মধ্যে পূর্ণকালীন শিক্ষক ৩৯৮১ জন এবং খণ্ডকালীন শিক্ষক ৭৪১ জন। পূর্ণকালীন শিক্ষকদের মধ্যে প্রফেসর ৮৮ জন, এসোসিয়েট প্রফেসর ১৩১ জন, অ্যাসিস্ট্যান্ট প্রফেসর ৯৪১ জন, লেকচারার ২৭৭২ জন এবং খণ্ডকালীন শিক্ষকদের মধ্যে প্রফেসর ৯৫ জন, এসোসিয়েট প্রফেসর ৬১ জন, অ্যাসিস্ট্যান্ট প্রফেসর ১১২ জন, লেকচারার ৪৩৯ জন। তন্মধ্যে মোট ৮৩ জন অন্যান্য শিক্ষক কর্মরত ছিলেন।

মন্তব্য: গত বছরের তুলনায় এ বছর মহিলা শিক্ষকের সংখ্যা ৫৪ জন বৃদ্ধি পেয়েছে। তবে বর্তমানে আর্থ-সামাজিক প্রেক্ষাপটে কমিশন মনে করে, প্রতিবছর মহিলা শিক্ষক সংখ্যা বৃদ্ধি পাওয়া উচিত, কারণ নারীর ক্ষমতায়ন অর্থাৎ কর্মক্ষেত্রে নারীর অংশগ্রহণ বাড়বে, যা দেশের জন্য ইতিবাচক ফল বয়ে আনবে।

২০১৮ সালে পদবিভিত্তিক পূর্ণকালীন ও খণ্ডকালীন মহিলা শিক্ষকদের বিস্তারিত বিবরণ পরিসংখ্যান-২.৩.১.৮ এ সন্নিবেশ করা হয়েছে (পৃষ্ঠা: ৩৪৮)।

শিক্ষক পিএইচডি ডিগ্রিধারী

বর্ণিত বছরে বেসরকারি বিশ্ববিদ্যালয়সমূহে সর্বমোট পিএইচডি ডিগ্রিধারী শিক্ষক সংখ্যা ছিল ৩১২০ জন, যা গত বছরের তুলনায় ২৯৬ জন কম। এর মধ্যে পূর্ণকালীন শিক্ষক ১৫৪৬ জন এবং খণ্ডকালীন শিক্ষক ১৫৭৪ জন। যার মধ্যে সর্বোচ্চ সংখ্যক অর্থাৎ ৪১৮ জন ছিল নর্থ সাউথ ইউনিভার্সিটিতে, দ্বিতীয় (যুগ্ম), তৃতীয়, চতুর্থ এবং পঞ্চম সর্বাধিক সংখ্যক শিক্ষক ছিল যথাক্রমে ইন্ডিপেনডেন্ট ইউনিভার্সিটি, বাংলাদেশ ১৭৩, , ব্র্যাক ইউনিভার্সিটিতে ১৭৩ জন, ইস্ট ওয়েস্ট ইউনিভার্সিটিতে ১৫২ জন, আহছানউল্লাহ ইউনিভার্সিটি অব সায়েন্স এন্ড টেকনোলজি ১১০ জন, ড্যাফোডিল ইন্টারন্যাশনাল ইউনিভার্সিটি ১০৬ জন এবং সর্বনিম্ন সংখ্যক অর্থাৎ ০১ জন করে ছিল ইউনিভার্সিটি অব গ্লোবাল ভিলেজ।

মন্তব্য: এখানে দেখা যাচ্ছে যে, পূর্ণকালীন শিক্ষক এর চেয়ে খণ্ডকালীন পিএইচডি ডিগ্রিধারী শিক্ষক এর সংখ্যা বেশি। পূর্ণকালীন পিএইচডি ডিগ্রিধারী শিক্ষক এর সংখ্যা বেশি হলে শিক্ষার্থীরা বেশি উপকৃত হবে বলে কমিশন মনে করে। তবে গত বছরের তুলনায় আলোচ্য বছরে পিএইচডি ডিগ্রিধারী শিক্ষক সংখ্যা হ্রাস পেয়েছে, যা একাডেমিক শিক্ষার ক্ষেত্রে মঙ্গলজনক নয়।

মহিলা শিক্ষক পিএইচডি ডিগ্রিধারী

২০১৮ সালে বেসরকারি বিশ্ববিদ্যালয়সমূহে সর্বমোট পিএইচডি ডিগ্রিধারী শিক্ষক সংখ্যা ছিল ৩১২০ জন, যার মধ্যে মহিলা শিক্ষক সংখ্যা ৪১৮ জন। এর মধ্যে পূর্ণকালীন শিক্ষক ২৯৪ জন এবং খণ্ডকালীন শিক্ষক ১২৪ জন, যার মধ্যে সর্বোচ্চ সংখ্যক অর্থাৎ ৯০ জন ছিল নর্থ সাউথ ইউনিভার্সিটিতে এবং দ্বিতীয় সর্বাধিক সংখ্যক শিক্ষক ছিল ব্র্যাক ইউনিভার্সিটিতে ৩৯ জন।

মন্তব্য: প্রতিবছর মহিলা শিক্ষার্থীর সংখ্যা বৃদ্ধি পেলেও মহিলা শিক্ষক এর সংখ্যা আশানুরূপ বাড়ছে না। আবার পিএইচডি ডিগ্রিধারী মহিলা শিক্ষক এর সংখ্যা খুব কম। তবে গত বছরের তুলনায় আলোচ্য বছরে ৪২ জন বৃদ্ধি পেয়েছে।

ঘ. শিক্ষক-শিক্ষার্থীর অনুপাত: আলোচ্য বছরে বেসরকারি বিশ্ববিদ্যালয়ের মধ্যে যেসকল বিশ্ববিদ্যালয়ে শিক্ষক-শিক্ষার্থীর অনুপাত ১:৩০

এর ওপরে ছিল তা নিম্নরূপ

ইউনিভার্সিটি অব সায়েন্স এন্ড টেকনোলজি চিটাগং ১:৮৫

ইস্ট ওয়েস্ট ইউনিভার্সিটি ১:৩১

বাংলাদেশ ইউনিভার্সিটি ১:৩৬

লিডিং ইউনিভার্সিটি ১:৩৬

উত্তরা ইউনিভার্সিটি ১:৩১

ইউনিভার্সিটি অব ইনফরমেশন টেকনোলজি এন্ড সায়েন্সেস ১:৬৬

ইউরোপিয়ান ইউনিভার্সিটি অব বাংলাদেশ ১:৫১

বিজিএমইএ ইউনিভার্সিটি অব ফ্যাশন এন্ড টেকনোলজি (বিইউএফটি) ১:৩৩

ফার্স্ট ক্যাপিটাল ইউনিভার্সিটি অব বাংলাদেশ ১:৪৩

ফারইস্ট ইন্টারন্যাশনাল ইউনিভার্সিটি ১:৪০

মন্তব্য: এসকল বিশ্ববিদ্যালয়ের কোনোটিতেই শিক্ষক-শিক্ষার্থীর অনুপাত কাজক্ষতমানের ছিল না। তবে বর্ণিত বছরে বেসরকারি বিশ্ববিদ্যালয়ের শিক্ষক-শিক্ষার্থীর গড় অনুপাত ছিল প্রায় ১:২৩, যা কিছুটা সন্তোষজনক। উল্লেখ্য আলোচ্য বছরে ইউনিভার্সিটি অব ইনফরমেশন টেকনোলজি এন্ড সায়েন্সেস এ শিক্ষক-শিক্ষার্থীর অনুপাত ছিল ১:৬৬ যা মোটেই কাজক্ষত নয়। তবে বিগত কয়েক বছরের এই উপাত্ত পর্যালোচনা করে দেখা যাচ্ছে যে, উত্তর উত্তর এই অনুপাত কাজক্ষত মানের দিকে উপনীত হচ্ছে।

ঙ. কর্মকর্তা-কর্মচারীর সংখ্যা

বর্ণিত বছরে বেসরকারি বিশ্ববিদ্যালয়ে সর্বমোট কর্মকর্তা-কর্মচারী ছিল ১২,৯৬৯ জন, যা গত বছরের তুলনায় ৯২৮ জন বেশি। এর মধ্যে কর্মকর্তা ৫৩৯৪ জন এবং কর্মচারী ৭৫৭৫ জন। উল্লেখ্য যে, মোট কর্মকর্তা-কর্মচারীর মধ্যে মহিলা কর্মকর্তা-কর্মচারীর সংখ্যা যথাক্রমে ১৪৭২ জন এবং ১৪৮৯ জন ছিল। কর্মকর্তা-কর্মচারীদের মধ্যে প্রায় ২২.৮৩% মহিলা, যা গত বছরের তুলনায় ২.৮৬% বেশি।

২০১৭ সালে বেসরকারি বিশ্ববিদ্যালয়ে সর্বমোট কর্মকর্তা-কর্মচারী ছিল ১২,০৪১ জন, যা ২০১৬ সালের তুলনায় ৭৫১ জন বেশি। এর মধ্যে কর্মকর্তা ৪,৯০৭ জন এবং কর্মচারী ৭,১৩৪ জন। উল্লেখ্য যে, মোট কর্মকর্তা-কর্মচারীর মধ্যে মহিলা কর্মকর্তা-কর্মচারীর সংখ্যা যথাক্রমে ১২০২ জন এবং ১২০৩ জন ছিল। কর্মকর্তা-কর্মচারীদের মধ্যে মহিলা ছিল প্রায় ১৯.৯৭%।

(পরিসংখ্যান ২.৩.১.৩ ও ২.৩.১.৮ এবং পৃষ্ঠা: ৩২৬ ও ৩৪৮)

মন্তব্য: প্রতিবছরই কর্মকর্তা-কর্মচারীর সংখ্যা বৃদ্ধি পাচ্ছে অর্থাৎ কর্মসংস্থানের সুযোগ সৃষ্টি হচ্ছে, যা দেশের জন্য মঙ্গলজনক। তবে আলোচ্য বছরে মহিলা কর্মকর্তা-কর্মচারীর সংখ্যা গত বছরের তুলনায় অনেক বৃদ্ধি পেয়েছে, অর্থাৎ কর্মসংস্থান বৃদ্ধির সাথে সাথে নারীর ক্ষমতায়নও বাড়ছে, যা দেশের জন্য ইতিবাচক

চ. বার্ষিক আয় ও ব্যয়

আয়: ২০১৮ সালে শিক্ষা কার্যক্রম পরিচালিত ৯১টি বেসরকারি বিশ্ববিদ্যালয়ে সর্বমোট আয় ছিল প্রায় ৩,৫০,৪৬৭.৮৫২৮ লক্ষ টাকা এবং যার গড় প্রায় ৩৮৫১.২৯ লক্ষ টাকা। ২০১৭ সালে শিক্ষা কার্যক্রম পরিচালিত ৯০টি বেসরকারি বিশ্ববিদ্যালয়ে সর্বমোট আয় ছিল প্রায় ৩,২০,১৬০.০২ লক্ষ টাকা এবং যার গড় প্রায় ৩৫৫৭.৩৩ লক্ষ টাকা।

মন্তব্য: উপরোক্ত দুই বছরের তথ্য থেকে দেখা যাচ্ছে যে, বেসরকারি বিশ্ববিদ্যালয়সমূহে আয়ের পরিমাণ ক্রমান্বয়ে বৃদ্ধি পাচ্ছে। শিক্ষার্থীরা যেন তাদের কাজক্ষত একাডেমিক শিক্ষা পায়, সেদিকে নজর রাখা স্ব স্ব বিশ্ববিদ্যালয় কর্তৃপক্ষের আদর্শিক ও নৈতিক দায়িত্ব বলে কমিশন মনে করে।

ব্যয়: ২০১৮ সালে উল্লেখিত সংখ্যক বেসরকারি বিশ্ববিদ্যালয়ে সর্বমোট ব্যয় ছিল প্রায় ৩৩৫৯২৫.৫৬২৬ লক্ষ টাকা এবং গড় হিসাবে যা ছিল প্রায় ৩৬৯১.৪৯ লক্ষ টাকা। ২০১৭ সালে উল্লেখিত সংখ্যক বেসরকারি বিশ্ববিদ্যালয়ে সর্বমোট ব্যয় ছিল প্রায় ৩,২০,১৫৫.৮৮ লক্ষ টাকা এবং গড় হিসাবে যা ছিল প্রায় ৩৫৫৭.২৯ লক্ষ টাকা।

গত বছরের তুলনায় আলোচ্য বছরে সর্বমোট ব্যয় বৃদ্ধি পেয়েছে। আলোচ্য বছরে বেসরকারি বিশ্ববিদ্যালয় কর্তৃক প্রেরিত তথ্য-উপাত্ত পর্যবেক্ষণ করে দেখা যায় যে, ২০১৮সালে নিম্নোক্ত ১৫টি বিশ্ববিদ্যালয়ের বার্ষিক আয় ও ব্যয় সমান বা প্রায় সমান ছিল।

১. আন্তর্জাতিক ইসলামী বিশ্ববিদ্যালয় চট্টগ্রাম (প্রায় ৮৮৯৭.৯২৭৩৩ লক্ষ টাকা)
২. ঢাকা ইন্টারন্যাশনাল ইউনিভার্সিটি (প্রায় ৩০৮৯.৯৫৩৪৯ লক্ষ টাকা)
৩. প্রাইম ইউনিভার্সিটি (প্রায় ২০৭৭.১৭৩৩৬ লক্ষ টাকা)
৪. বাংলাদেশ ইসলামী বিশ্ববিদ্যালয় (প্রায় ১৫১০.৩২৪৯ লক্ষ টাকা)
৫. খাজা ইউনুস আলী বিশ্ববিদ্যালয় (প্রায় ৭২১.৮২৫৮৯ লক্ষ টাকা)
৬. ব্রিটানিয়া বিশ্ববিদ্যালয় (প্রায় ৪৬৯.২৩০৫৬ লক্ষ টাকা)
৭. টাইমস ইউনিভার্সিটি, বাংলাদেশ (প্রায় ১২৭.৭০৪১৭ লক্ষ টাকা)
৮. শেখ ফজিলাতুল্লাহা মুজিব ইউনিভার্সিটি (প্রায় ১৮১.৩৬৯২৬ লক্ষ টাকা)
৯. রণদা প্রসাদ সাহা বিশ্ববিদ্যালয় (প্রায় ১৬৬০.৭৮৩০৮ লক্ষ টাকা)
১০. জার্মান ইউনিভার্সিটি বাংলাদেশ (প্রায় ২৪৪.৪৫৭৬৭ লক্ষ টাকা)
১১. গ্লোবাল ইউনিভার্সিটি বাংলাদেশ (প্রায় ২৫২.৪৩৮২৭ লক্ষ টাকা)
১২. এন. পি. আই ইউনিভার্সিটি অব বাংলাদেশ (প্রায় ২০৫.৫১৯০৯ লক্ষ টাকা)
১৩. রবীন্দ্র মৈত্রী বিশ্ববিদ্যালয়, কুষ্টিয়া (প্রায় ৭২.৭৮৯৭৫ লক্ষ টাকা)
১৪. ইউনিভার্সিটি অব গ্লোবাল ভিলেজ (প্রায় ২০৪.০৫ লক্ষ টাকা)
১৫. আনোয়ার খান মডার্ন ইউনিভার্সিটি (প্রায় ৪৫৪.৯৭৫৮৭ লক্ষ টাকা)

মন্তব্য: কমিশন কর্তৃক প্রকাশিত বিগত কয়েক বছরের বার্ষিক প্রতিবেদন পর্যালোচনা করে দেখা যায় যে, আলোচ্য বছর ব্যতিত প্রতিবছরই বেসরকারি বিশ্ববিদ্যালয়সমূহে বার্ষিক ব্যয়ের পরিমাণ বৃদ্ধি পাচ্ছে। বর্ধিত ব্যয় শিক্ষার্থীদের সার্বিক কল্যাণ ও উন্নয়নে তথা বিশ্ববিদ্যালয়ের ভৌত অবকাঠামো, গ্রন্থাগার ও ল্যাবরেটরি নির্মাণ ও উন্নয়নে ব্যয় বৃদ্ধি যুক্তিযুক্ত বলে কমিশনের কাছে প্রতীয়মান হয়। পরিসংখ্যান ২.৩.১.১ (পৃষ্ঠা: ৩১৮) অনুযায়ী ২০১৮ সালে বেশ কিছু সংখ্যক বিশ্ববিদ্যালয়ের বার্ষিক ব্যয় আয়ের চেয়ে বেশি।

ছ. গবেষণা খাতে ব্যয়: আলোচ্য বছরে স্ব স্ব বিশ্ববিদ্যালয় কর্তৃক প্রেরিত তথ্যনুযায়ী ৭৭টি বিশ্ববিদ্যালয় গবেষণা খাতে কম-বেশী অর্থ ব্যয় করেছে। এই খাতে সর্বমোট ব্যয় ছিল ৯০৫৩.৩২১৫৭ লক্ষ টাকা। যার গড় ছিল ১১৭.৫৭৫৬ লক্ষ টাকা। গত বছর এই খাতে ৭৩টি বিশ্ববিদ্যালয় গবেষণা খাতে কম-বেশী অর্থ ব্যয় করেছে। এই খাতে সর্বমোট ব্যয় ছিল ৭৮৯৪.২৭ লক্ষ টাকা। যার গড় ছিল ১০৮.১৪ লক্ষ টাকা।

মন্তব্য: আলোচ্য বছরে, গত বছরের তুলনায় গবেষণা খাতে সর্বমোট ব্যয় বৃদ্ধি পেয়েছে। বেসরকারি বিশ্ববিদ্যালয়ের মধ্যে প্রতিষ্ঠিত বেসরকারি বিশ্ববিদ্যালয়ে ২০১৭সালের তুলনায় গবেষণা খাতে বরাদ্দ বৃদ্ধি পেয়েছে। গত কয়েক বছরের পরিসংখ্যান থেকে দেখা যাচ্ছে যে, গবেষণা খাতে অর্থ বরাদ্দ রাখা বিশ্ববিদ্যালয়ের সংখ্যা ক্রমান্বয়ে বৃদ্ধি পাচ্ছে, যা ইতিবাচক। অপেক্ষাকৃত নবীন বেসরকারি বিশ্ববিদ্যালয়সমূহেও বরাদ্দ রাখা

হয়েছে। যেসকল বেসরকারি বিশ্ববিদ্যালয় সম্প্রতি শিক্ষা কার্যক্রম শুরু করেছেন সঙ্গত কারণেই সকল বিশ্ববিদ্যালয়ে গবেষণা খাতে বরাদ্দ দেয়া সম্ভব হয়নি। আশা করা যাচ্ছে, ভবিষ্যতে এসকল বিশ্ববিদ্যালয়ে গবেষণা খাতে বরাদ্দ রাখা হবে।

বেসরকারি বিশ্ববিদ্যালয় আইন, ২০১০ অনুযায়ী প্রত্যেকটি বেসরকারি বিশ্ববিদ্যালয় তাদের নিজ নিজ বার্ষিক বাজেটের একটি উল্লেখযোগ্য অংশ গবেষণার কাজে ব্যয় করার কথা। কমিশন আশা করে যে, উচ্চশিক্ষার গুণগত মানোন্নয়নের পাশাপাশি জাতীয় উন্নয়নের কথা বিবেচনায় রেখে পরবর্তী শিক্ষাবছর থেকে বেসরকারি বিশ্ববিদ্যালয় নিয়মিতভাবে গবেষণা কার্যক্রম পরিচালনায় প্রয়োজনীয় অর্থ বরাদ্দ ও ব্যয় করবে।

জ. লাইব্রেরি ও ল্যাবরেটরি ব্যয়: ২০১৮ সালে ৮৭টি বেসরকারি বিশ্ববিদ্যালয়ে লাইব্রেরি খাতে সর্বমোট ব্যয় ছিল প্রায় ১১৬৩৩.৫৮৫১৭ লক্ষ টাকা, যার গড় প্রায় ১১৩.৭২ লক্ষ টাকা এবং ৭০টি বেসরকারি বিশ্ববিদ্যালয়ে ল্যাবরেটরি খাতে সর্বমোট ব্যয় ছিল প্রায় ৬৮৭৩.৬১৬৬৯৪ লক্ষ টাকা, যার গড় প্রায় ৯৮.১৯ লক্ষ টাকা।

আলোচ্য বছরে লাইব্রেরি ও ল্যাবরেটরি খাতে সর্বমোট ব্যয় করা হয়েছিল প্রায় ১৮৫০৭.২০ লক্ষ টাকা, যার গড় প্রায় ১২৫.৯০ লক্ষ টাকা। উল্লেখ্য যে, ৪টি বিশ্ববিদ্যালয়ে লাইব্রেরি ব্যয় ও ২১টি বিশ্ববিদ্যালয়ের ল্যাবরেটরি ব্যয়ের কোন তথ্য সরবরাহ করেনি।

উল্লেখ্য যে, শিক্ষা কার্যক্রম পরিচালিত ২০১৭ সালে ৮৭টি বেসরকারি বিশ্ববিদ্যালয়ে লাইব্রেরি খাতে সর্বমোট ব্যয় ছিল প্রায় ৪৫২৫.৪৩ লক্ষ টাকা, যার গড় প্রায় ৫২.০২ লক্ষ টাকা এবং ৭৮টি বেসরকারি বিশ্ববিদ্যালয়ে ল্যাবরেটরি খাতে সর্বমোট ব্যয় ছিল প্রায় ৪৫০৬.৬১ লক্ষ টাকা, যার গড় প্রায় ৫৭.৭৮ লক্ষ টাকা।

মন্তব্য: অনেক বেসরকারি বিশ্ববিদ্যালয় বাংলাদেশ বিশ্ববিদ্যালয় মঞ্জুরী কমিশনের ইউনিভার্সিটি ডিজিটাল লাইব্রেরির (ইউডিএল) সদস্য হয়েছে। তথাপিও গত বছরের তুলনায় আলোচ্য বছরে লাইব্রেরি খাতে ব্যয় বৃদ্ধি পেয়েছে। অন্যদিকে ল্যাবরেটরি খাতেও ব্যয় বৃদ্ধি পেয়েছে, যা উচ্চশিক্ষার উন্নয়নের জন্য ইতিবাচক।

ঝ. শিক্ষার্থী প্রতি ব্যয় (অবকাঠামো উন্নয়ন ও রক্ষণাবেক্ষণ ব্যয় ব্যতীত)

২০১৮ সালে বেসরকারি বিশ্ববিদ্যালয়ে সর্বমোট ব্যয় হয়েছে প্রায় ৭০,৪৮,০৬০.৮০ টাকা, যা গড় হিসাবে প্রায় ৭৭৪৫১.২২ টাকা। ২০১৭ সালে বেসরকারি বিশ্ববিদ্যালয়ে সর্বমোট ব্যয় হয়েছে প্রায় ৭৩,০৬,৪২৮.৪১ টাকা, যা গড় হিসাবে প্রায় ৮১,১৮২.৫৪ টাকা।

মন্তব্য: আলোচ্য বছরে, গত বছরের তুলনায় শিক্ষার্থী প্রতি ব্যয় হ্রাস পেয়েছে; যা উচ্চশিক্ষার জন্য তথা শিক্ষার্থীদের জন্য মঙ্গলজনক।

ঞ. বিনা খরচ, স্কলারশিপ এবং ওয়েভারপ্রাপ্ত শিক্ষার্থীর পরিসংখ্যান:

আলোচ্য বছরে বেসরকারি বিশ্ববিদ্যালয়ে বিনা খরচ, স্কলারশিপ এবং ওয়েভারপ্রাপ্ত সর্বমোট শিক্ষার্থীর সংখ্যা ছিল যথাক্রমে ৩০০৯১ জন, ১৭২১৮ জন এবং ৬০৪৯০ জন। মুক্তিযোদ্ধারা দেশের শ্রেষ্ঠ সন্তান; তাঁদের আর্থিক স্বচ্ছলতা ও সামাজিক প্রতিষ্ঠার কথা বিবেচনা রেখে বর্তমান সরকার নানাবিধ কর্মসূচি গ্রহণ ও বাস্তবায়ন করছে। মুক্তিযোদ্ধার সন্তানরা যাতে উচ্চশিক্ষা গ্রহণ করতে পারে, সে জন্য 'বেসরকারি বিশ্ববিদ্যালয় আইন-২০১০'-এ মোট আসন সংখ্যার শতকরা ৩ ভাগ সংরক্ষণ করা হয়েছে। আলোচ্য বছরে সর্বমোট ৪৪৬০ জন মুক্তিযোদ্ধার সন্তান বিভিন্ন বেসরকারি বিশ্ববিদ্যালয়ে বিনা খরচে অধ্যয়নরত ছিল।

উচ্চশিক্ষার সুযোগ সর্বস্তরে পৌঁছানোর লক্ষ্যে সরকার 'বেসরকারি বিশ্ববিদ্যালয় আইন-২০১০'-এ মোট আসনের শতকরা ৩ ভাগ দরিদ্র অথচ মেধাবী শিক্ষার্থীদের জন্য সংরক্ষণ করেছে। আলোচ্য বছরে সর্বমোট ১১৮৩৪ জন

দরিদ্র ও মেধাবী শিক্ষার্থী বিনা খরচে অধ্যয়ন করত ছিল। বেসরকারি বিশ্ববিদ্যালয়ে বিনা খরচ, স্কলারশিপ ও ওয়েভারপ্রাপ্ত শিক্ষার্থীর বিস্তারিত বিবরণ পরিসংখ্যান-২.৩.১.৪ সন্নিবেশ করা হয়েছে (পৃষ্ঠা: ৩৩১)।

মন্তব্য: এ ধারা অব্যাহত রেখে বেসরকারি বিশ্ববিদ্যালয়সমূহ অন্যান্য ক্ষেত্রেও আইনের যথাযথ প্রতিপালন ও বাস্তবায়ন করবে বলে কমিশন আশা করে।

ট. বেসরকারি বিশ্ববিদ্যালয়ের নিজস্ব ক্যাম্পাস, স্থাপনা ও পরিচালনার পরিসংখ্যান:

নির্ধারিত পরিমাণ জমিতে নিজস্ব ক্যাম্পাস, নির্মাণাধীন নিজস্ব ক্যাম্পাস, নিজস্ব ক্যাম্পাসের জন্য জমি ক্রয় কিন্তু নির্মাণ কাজ শুরু করেনি, নির্ধারিত পরিমাপের চেয়ে কম জমিতে, সরকার কর্তৃক বন্ধকৃত তবে স্থগিতাদেশ নিয়ে পরিচালিত এবং অননুমোদিত ক্যাম্পাস পরিচালনার ভিত্তিতে বেসরকারি বিশ্ববিদ্যালয়সমূহের ক্রমধারা বিন্যস্ত করা হলো-

ক। নির্ধারিত পরিমাণ জমিতে নিজস্ব স্থায়ী ক্যাম্পাসে শিক্ষা কার্যক্রম পরিচালনা- ২১টি বিশ্ববিদ্যালয়

ক্র. নং	বিশ্ববিদ্যালয়ের নাম ও ঠিকানা	বর্তমান অবস্থা/মন্তব্য
১.	নর্থ সাউথ ইউনিভার্সিটি প্লট-১৫, ব্লক-বি, বসুন্ধরা, ঢাকা-১২২৯।	
২.	ইউনিভার্সিটি অব সায়েন্স এন্ড টেকনোলজি চিটাগং ফয়েজ লেক, খুলশি, চট্টগ্রাম-৪২০২।	
৩.	ইন্ডিপেনডেন্ট ইউনিভার্সিটি, বাংলাদেশ প্লট-১৬, ব্লক-বি, আফতাবউদ্দিন আহমেদ রোড, বসুন্ধরা আ/এ, ঢাকা-১২২৯।	
৪.	ইন্টারন্যাশনাল ইউনিভার্সিটি অব বিজনেস এগ্রিকালচার এন্ড টেকনোলজি উত্তরা, ঢাকা।	এই বিশ্ববিদ্যালয়ে বিএসসি ইন নার্সিং প্রোগ্রাম পরিচালনা সংক্রান্ত মাননীয় আদালতে মামলা চলমান আছে।
৫.	আন্তর্জাতিক ইসলামী বিশ্ববিদ্যালয় চট্টগ্রাম কুমিরা, সীতাকুণ্ড, চট্টগ্রাম।	
৬.	আহছানউল্লাহ ইউনিভার্সিটি অব সায়েন্স এন্ড টেকনোলজি ১৪১-১৪২, লাভ রোড, তেজগাঁও শিল্প এলাকা, ঢাকা-১২০৮।	
৭.	আমেরিকান ইন্টারন্যাশনাল ইউনিভার্সিটি-বাংলাদেশ প্লট নং- ৪০৮/১ (পুরাতন ক-৬৬/১) কুড়িল কুড়াতলী রোড, ঢাকা-১২২৯।	
৮.	ইস্ট ওয়েস্ট ইউনিভার্সিটি প্লট নং- এ/২, জহুরুল ইসলাম এভিনিউ, জহুরুল ইসলাম সিটি, আফতাবনগর, ঢাকা- ১২১২।	
৯.	ইউনিভার্সিটি অব এশিয়া প্যাসিফিক বাড়ি # ৭৪/এ, গ্রীণ রোড, ঢাকা-১২১৫।	

ক্র. নং	বিশ্ববিদ্যালয়ের নাম ও ঠিকানা	বর্তমান অবস্থা/মন্তব্য
১০.	গণ বিশ্ববিদ্যালয় নলাম, মিরজানগর ভায়া সাভার ক্যান্টনমেন্ট, সাভার, ঢাকা-১৩৪৪।	এই বিশ্ববিদ্যালয়টি মাননীয় উচ্চ আদালতের ০৬ মাসের স্থগিতাদেশ নিয়ে বিবিএ, এমবিবিএস, বিডিএস, এনভায়রনমেন্টাল সায়েন্স এবং ফিজিওথেরাপি প্রোগ্রাম পরিচালনা করছে।
১১.	বিজিসি ট্রাস্ট ইউনিভার্সিটি বাংলাদেশ বিজিসি বিদ্যানগর, চন্দনাইশ, চট্টগ্রাম।	
১২.	সিটি ইউনিভার্সিটি খাগান, বিরুলিয়া, সাভার।	ঢাকার পাহুপথে অননুমোদিত আউটার ক্যাম্পাস পরিচালনা করছে।
১৩.	পুন্ড্র ইউনিভার্সিটি অব সায়েন্স এন্ড টেকনোলজি রংপুর রোড, গোকুল, বগুড়া।	
১৪.	ইউনাইটেড ইন্টারন্যাশনাল ইউনিভার্সিটি ইউনাইটেড সিটি, সাতারকুল, বাড্ডা, ঢাকা।	
১৫.	বাংলাদেশ ইউনিভার্সিটি অব বিজনেস এন্ড টেকনোলজি প্লট নং- ৭৭-৭৮, মেইন রোড, রূপনগর, মিরপুর- ২, ঢাকা-১২১৬।	এছাড়া মিরপুর-২ এ বিশ্ববিদ্যালয়ের একটি অস্থায়ী ক্যাম্পাস রয়েছে।
১৬.	অতীশ দীপঙ্কর বিজ্ঞান ও প্রযুক্তি বিশ্ববিদ্যালয় প্লট নং-২০৯, সেক্টর-১৫ (খানটেক), উত্তরা, ঢাকা- ১২৩০।	
১৭.	বাংলাদেশ ইসলামী বিশ্ববিদ্যালয় প্লট-৫১, ব্লব-বি, এভিনিউ-৩, গ্রীণ মডেল টাউন মান্দা, মুগদা, ঢাকা-১২১৪।	
১৮.	ইস্ট ডেল্টা ইউনিভার্সিটি মোজাফফর নগর, পূর্ব নাছিরাবাদ, চট্টগ্রাম।	
১৯.	সিলেট ইন্টারন্যাশনাল ইউনিভার্সিটি শামিমাবাদ, বাগবাড়ি, সিলেট।	শামিমাবাদ, বাগবাড়ি, সিলেট ঠিকানায় বিশ্ববিদ্যালয়ের জন্য ২.১ একর জমিতে ক্যাম্পাস নির্মাণ সম্পন্ন হয়েছে। বিশ্ববিদ্যালয়ের বোর্ড অব ট্রাস্টিজ নিয়ে দ্বন্দ্ব আছে এবং অননুমোদিতভাবে ইইই পরিচালনা করছে। শিক্ষা মন্ত্রণালয় কর্তৃক জনাব শামীম আহমেদ, শামিমাবাদ, বাগবাড়ি, সিলেটকে বিশ্ববিদ্যালয়ের বৈধ কর্তৃপক্ষ হিসাবে স্বীকৃতি প্রদান করে।
২০.	* হামদর্দ বিশ্ববিদ্যালয় বাংলাদেশ হামদর্দ নগর, গজারিয়া, মুন্সীগঞ্জ।	মেয়াদোত্তীর্ণ হওয়ার পূর্বে স্থায়ী ক্যাম্পাসে স্থানান্তর করেছে।
২১.	* নটরডেম বিশ্ববিদ্যালয় বাংলাদেশ ২, আরামবাগ, মতিঝিল, ঢাকা-১০০০।	মেয়াদোত্তীর্ণ হওয়ার পূর্বে স্থায়ী ক্যাম্পাসে স্থানান্তর করেছে।

বিঃদ্র: *চিহ্নিত বিশ্ববিদ্যালয় ২০১৩ সালে অনুমোদন প্রাপ্ত।

খ। নির্ধারিত পরিমাণ জমিতে নির্মাণাধীন স্থায়ী ক্যাম্পাসে আংশিক শিক্ষা কার্যক্রম পরিচালনা - ১৮টি বিশ্ববিদ্যালয়:

ক্র. নং	বিশ্ববিদ্যালয়ের নাম ও ঠিকানা	বর্তমান অবস্থা/মন্তব্য
১.	দি পিপল'স ইউনিভার্সিটি অব বাংলাদেশ ৩/২, ব্লক-এ, আসাদ এভিনিউ, মোহাম্মদপুর, ঢাকা-১২০৭।	সৃষ্টিগড়, শিবপুর, নরসিংদীতে ২.০১৭৫ একর জমিতে ১১ তলা বিশিষ্ট বিশ্ববিদ্যালয়ের নির্মাণ কাজ চলমান আছে। নির্মাণাধীন ভবনে আংশিক শিক্ষা কার্যক্রম পরিচালিত হচ্ছে।
২.	এশিয়ান ইউনিভার্সিটি অব বাংলাদেশ বাড়ি- ২৫, রোড- ৫, সেক্টর-৭, উত্তরা, ঢাকা-১২৩০।	বঙ্গবন্ধু রোড, আশুলিয়া, সাভার ৪.৭৮ একর জমি। স্থায়ী ক্যাম্পাসে সকল বিভাগেরই শিক্ষা কার্যক্রম পরিচালিত হচ্ছে। তবে উল্লিখিত প্রোগ্রামসমূহের ঢাকাস্থ উত্তরা ক্যাম্পাসে শিক্ষা কার্যক্রম পরিচালিত হচ্ছে।
৩.	মানারাত ইন্টারন্যাশনাল ইউনিভার্সিটি প্লট # সিইএন-১৬, রোড # ১০৬, গুলশান, ঢাকা-১২১২।	বিরুলিয়া, সাভারে বিশ্ববিদ্যালয়ের নামে ৩.৩০ একর জমি ক্রয় করে সেখানে ভবন নির্মাণ কাজ চলছে। নির্মাণাধীন ভবনে আংশিক শিক্ষা কার্যক্রম পরিচালিত হচ্ছে।
৪.	ঢাকা ইন্টারন্যাশনাল ইউনিভার্সিটি বাড়ি # ৬, রোড # ১, ব্লক-এফ, বনানী, ঢাকা-১২১৩।	সাঁতারকুল, বাড্ডা, ঢাকায় বিশ্ববিদ্যালয়ের ১.০৩ একর জমিতে ১০,০০০ বর্গফুট আয়তনের ৩ তলাবিশিষ্ট ১টি স্টিল স্ট্রাকচার ভবন এবং পাশে ৪২,০০০ বর্গফুট আয়তনবিশিষ্ট আরেকটি ভবন নির্মাণ করা হয়েছে। নির্মাণাধীন ভবনে আংশিক শিক্ষা কার্যক্রম পরিচালিত হচ্ছে।
৫.	ব্র্যাক ইউনিভার্সিটি ৬৬, মহাখালী, ঢাকা-১২১২।	খাগান, বিরুলিয়া, সাভার, ঢাকায় বিশ্ববিদ্যালয়ের নির্মাণাধীন ভবনে আংশিক শিক্ষা কার্যক্রম পরিচালিত হচ্ছে।
৬.	লিডিং ইউনিভার্সিটি সুরমা টাওয়ার, ভিআইপি রোড, তালতলা, সিলেট।	রাগিবনগর, কামালবাজার, সিলেট, তালিবপুর, সিলেট ঠিকানায় ২.৬ একর জমিতে ৩২,০০০ আয়তনবিশিষ্ট ৪ তলা একটি ভবন তৈরি করা হয়েছে। চারতলা ভবনটিতে আংশিক শিক্ষা কার্যক্রম পরিচালিত হচ্ছে।
৭.	ড্যাফোডিল ইন্টারন্যাশনাল ইউনিভার্সিটি ১০২, শুক্রাবাদ, মিরপুর রোড, ধানমন্ডি, ঢাকা-১২০৭।	দত্তপাড়া, আশুলিয়া মডেল টাউন, সাভার ঠিকানায় বিশ্ববিদ্যালয়ের স্থায়ী ক্যাম্পাসে আংশিক শিক্ষা কার্যক্রম পরিচালনা করা হচ্ছে। এছাড়াও এই বিশ্ববিদ্যালয়ের শুক্রাবাদ, মিরপুর রোড, ঢাকা এবং উত্তরা, ঢাকায় শিক্ষা কার্যক্রম পরিচালিত হচ্ছে।
৮.	নর্দান ইউনিভার্সিটি বাংলাদেশ শের টাওয়ার, বাড়ী # ১৩, রোড # ১৭, কামাল আতা তুর্ক এভিনিউ, বনানী, ঢাকা- ১২১৩।	১১১/২, কাওলা জামে মসজিদ রোড, আশকোনা, দক্ষিণখান, ঢাকায় বিশ্ববিদ্যালয়ের ১.৫৩ একর জমিতে ২০,০০০ বর্গফুট আয়তন বিশিষ্ট ২ তলা একটি ভবনে টেক্সটাইল ইঞ্জিনিয়ারিং বিভাগের (০৭টি বিভাগের মধ্যে) শিক্ষা কার্যক্রম পরিচালিত হচ্ছে। পাশে ৮ তলাবিশিষ্ট একটি ভবনের নির্মাণ কাজ চলমান আছে।
৯.	সাউদার্ন ইউনিভার্সিটি বাংলাদেশ ৭৩৯/এ, মেহেদীবাগ রোড, চট্টগ্রাম- ৪০০০।	আরেফিন নগর, বায়েজিদ বোস্তামি, চট্টগ্রামে ১.৫ একর জমিতে বিশ্ববিদ্যালয়ের জন্য একটি টিনশেড ভবন তৈরি করা হয়েছে। সেখানে আংশিক শিক্ষা কার্যক্রম পরিচালিত হচ্ছে। পাশে আরো

ক্র. নং	বিশ্ববিদ্যালয়ের নাম ও ঠিকানা	বর্তমান অবস্থা/মন্তব্য
		একটি টিনশেড ভবন তৈরি করা হচ্ছে। বিশ্ববিদ্যালয়টির বোর্ড অব ট্রাস্টিজ নিয়ে দ্বন্দ্ব রয়েছে।
১০.	গ্রীণ ইউনিভার্সিটি অব বাংলাদেশ ২২০/ডি, বেগম রোকেয়া সরণি, ঢাকা-১২০৭।	পূর্বাচল, আমেরিকান সিটি, চরপাড়া, কাঞ্চন, রূপগঞ্জ, নারায়ণগঞ্জে বিশ্ববিদ্যালয়ের ৫.২৯ একর জমিতে ৬ তলাবিশিষ্ট একটি ভবন তৈরি করা হয়েছে। ১১ তলাবিশিষ্ট আরেকটি ভবনের নির্মাণ কাজ চলমান আছে। নির্মাণাধীন ক্যাম্পাসে আংশিক শিক্ষা কার্যক্রম পরিচালিত হচ্ছে।
১১.	ওয়াল্ড ইউনিভার্সিটি অব বাংলাদেশ বাড়ী # ৩/এ, রোড # ৪, ধানমন্ডি, ঢাকা- ১২০৫।	বাউনিয়া, সম্প্রসারিত রেসিডেন্সিয়াল এলাকা, উত্তরা (৩য় ফেজ), ঢাকায় বিশ্ববিদ্যালয়ের ১.৬৫ একর জমিতে ৮ তলাবিশিষ্ট একটি ভবনের নির্মাণ কাজ চলমান আছে।
১২.	শান্ত-মারিয়াম ইউনিভার্সিটি অব ক্রিয়েটিভ টেকনোলজি বাড়ি-১, রোড-১৪, সেক্টর-১৩, উত্তরা, ঢাকা-১২৩০।	কলমা, সাভার, ঢাকায় বিশ্ববিদ্যালয়টির ৪.৫৩ একর জমিতে নিজস্ব ক্যাম্পাসে ৫ তলাবিশিষ্ট ভবনে আংশিক শিক্ষা কার্যক্রম পরিচালিত হচ্ছে।
১৩.	উত্তরা ইউনিভার্সিটি বাড়ি- ৪, রোড- ১৫, সেক্টর-৬, উত্তরা মডেল টাউন, ঢাকা-১২৩০।	মৌজা: গ্রাম ভাটুলিয়া, থানা:তুরাগ -এ বিশ্ববিদ্যালয়ের ১.৪৫ একর জমিতে ৩০,২২৬ বর্গফুট আয়তনের ২ তলাবিশিষ্ট ১টি ভবনসহ একটি টিনশেড ভবন নির্মাণ করা হয়েছে।
১৪.	ইউনিভার্সিটি অব ইনফরমেশন টেকনোলজি এন্ড সায়েন্সেস গ-৩৭/১, জামালপুর টুইন টাওয়ার (টাওয়ার-২), প্রগতি সরণি, বারিধারা ভিউ, গুলশান-২, ঢাকা-১২১২।	১৯০, ব্লক- বি, মধ্য নয়ানগর, ভাটারা মৌজা, বাড়ডা, ঢাকায় বিশ্ববিদ্যালয়ের ১.০৭৫ একর জমিতে নির্মাণ কাজ চলমান আছে। নির্মাণাধীন ভবনে আংশিক শিক্ষা কার্যক্রম পরিচালিত হচ্ছে।
১৫.	ইউনিভার্সিটি অব লিবারেল আর্টস বাংলাদেশ বাড়ি # ৫৬, রোড # ৪/এ, ধানমন্ডি, ঢাকা-১২০৯।	রামচন্দ্রপুর, মোহাম্মদপুর, ঢাকায় বিশ্ববিদ্যালয়ের ১.৮ একর জমিতে ২৮,০০০ বর্গফুট আয়তনবিশিষ্ট ২ তলা একটি ভবনে আংশিক শিক্ষা কার্যক্রম পরিচালিত হচ্ছে।
১৬.	আশা ইউনিভার্সিটি বাংলাদেশ আশা টাওয়ার, ২৩/৩, ব্লক-বি, খিলজী রোড, শ্যামলী, মোহাম্মদপুর, ঢাকা-১২০৭।	বাড়ী- ৭২, ওয়ার্ড-৩, ব্লক-ডি, গ্রাম- ধউর, ডাকঘর-নিশাতনগর, থানা-তুরাগ, ঢাকায় বিশ্ববিদ্যালয়ের ১.৯৮ একর জমিতে ০১টি টিনশেড ভবন তৈরি করা হয়েছে। সেখানে আংশিক শিক্ষা কার্যক্রম পরিচালিত হচ্ছে।
১৭.	বিজিএমইএ ইউনিভার্সিটি অব ফ্যাশন এন্ড টেকনোলজি (বিইউএফটি) এস আর টাওয়ার, ১০৫ উত্তরা মডেল টাউন, সেক্টর-০৭, ঢাকা-১২৩০।	নিশাতনগর, তুরাগ, ঢাকায় বিশ্ববিদ্যালয়ের ৫.৭৩ একর জমিতে ক্যাম্পাস নির্মাণাধীন আছে।
১৮.	সাউথইস্ট ইউনিভার্সিটি এআর টাওয়ার, ২৪, কামাল আতাতুর্ক এভিনিউ, বনানী, ঢাকা- ১২১৩।	তেজগাঁও শিল্প এলাকায় সাউথ ইস্ট ইউনিভার্সিটির নামে ০৪ বিঘা জমিতে বিশ্ববিদ্যালয়ের আংশিক শিক্ষা কার্যক্রম পরিচালিত হচ্ছে।

গ। নির্ধারিত পরিমাণ জমিতে স্থায়ী ক্যাম্পাস নির্মাণাধীন - ০৫টি বিশ্ববিদ্যালয়

ক্র. নং	বিশ্ববিদ্যালয়ের নাম ও ঠিকানা	বর্তমান অবস্থা/মন্তব্য
১.	বাংলাদেশ ইউনিভার্সিটি ১৫/১, ইকবাল রোড, মোহাম্মদপুর, ঢাকা-১২০৭।	ঢাকার মোহাম্মদপুরস্থ আদাবরে বিশ্ববিদ্যালয়ের ১.০ একর জমিতে ০৯ তলাবিশিষ্ট একটি ভবনের নির্মাণ কাজ চলমান আছে।
২.	ইস্টার্ন ইউনিভার্সিটি বাড়ি # ১৫/২, রোড # ৩, ধানমন্ডি আ.এ, ঢাকা-১২০৫।	সড়ক-৯, ব্লক-বি, আশুলিয়া মডেল টাউন, আশুলিয়া সাভার ঢাকায় বিশ্ববিদ্যালয়ের ১০ তলাবিশিষ্ট একটি ভবনের নির্মাণ কাজ চলমান আছে।
৩.	নর্থ ইস্ট ইউনিভার্সিটি বাংলাদেশ তেলিহাওর, শেখঘাট, সিলেট- ৩১০০।	উত্তর মাইজবাগ, এতিমগঞ্জ, গোলাপগঞ্জ, সিলেট ঠিকানায় বিশ্ববিদ্যালয়ের জন্য ৩.০৪৭৩ একর জমি ক্রয় করা হয়েছে। উক্ত জমিতে ক্যাম্পাস নির্মাণাধীন আছে।
৪.	স্টেট ইউনিভার্সিটি অব বাংলাদেশ ৭৭, সাতমসজিদ রোড, ধানমন্ডি, ঢাকা-১২০৫।	ধামরাই, সাভার, ঢাকাতে বিশ্ববিদ্যালয়ের নামে ২.৩ একর জমি ক্রয় করা হয়েছে।
৫.	মেট্রোপলিটন ইউনিভার্সিটি আল-হামরা (৭ম তলা), জিন্দাবাজার, সিলেট-৩১০০।	লাক্কাতুরা, টুকেরবাজার, সিলেট সদরে বিশ্ববিদ্যালয়ের জন্য ২.০১ একর জমি ক্রয় করা হয়েছে।

ঘ। নির্ধারিত পরিমাণ জমি ক্রয় করা হয়েছে, তবে নির্মাণ কাজ শুরু করা হয় নাই - ০৭টি বিশ্ববিদ্যালয়

ক্র. নং	বিশ্ববিদ্যালয়ের নাম ও ঠিকানা	বর্তমান অবস্থা/মন্তব্য
	স্টামফোর্ড ইউনিভার্সিটি বাংলাদেশ ৪৪, (পুরাতন ৭৪৪) সাতমসজিদ রোড, ধানমন্ডি, ঢাকা-১২০৯।	সোনাবাজু, জয়কৃষ্ণপুর, নবাবগঞ্জ, ঢাকায় বিশ্ববিদ্যালয়ের জন্য ২.২৬ একর জমি ক্রয় করা হয়েছে।
	প্রাইমএশিয়া ইউনিভার্সিটি স্টার টাওয়ার, ১২ কামাল আতাতুর্ক এভিনিউ, বনানী, ঢাকা-১২১৩।	জোয়ারসাহারা, খিলক্ষেত, ঢাকায় বিশ্ববিদ্যালয়ের জন্য ১.৬৮ একর জমি ক্রয় করা হয়েছে।
	রয়েল ইউনিভার্সিটি অব ঢাকা বাড়ী # ২, রোড # ১০, ব্লক-ই, বনানী, ঢাকা- ১২১৩।	বাঁশগাড়ি, ভৈরব, কিশোরগঞ্জ ঠিকানায় ৩.০০ একর জমিতে ৫৪,০০০ বর্গফুট আয়তনবিশিষ্ট ৬ তলা ভবন নির্মাণ করা হলেও। বিশ্ববিদ্যালয় কর্তৃপক্ষ কর্তৃক তেজগাঁও, ঢাকায় বিশ্ববিদ্যালয়ের জন্য জমি ক্রয়ের সিদ্ধান্ত গ্রহণ করা হয়েছে।
	ভিক্টোরিয়া ইউনিভার্সিটি অব বাংলাদেশ পাশুপথ, ঢাকা।	কুমিল্লাতে বিশ্ববিদ্যালয়ের নিজস্ব ক্যাম্পাস স্থাপনের জন্য ৩.০ একর জমি ক্রয় করা হয়েছে।
	ইউনিভার্সিটি অব ডেভেলপমেন্ট অলটারনেটিভ ৮০, সাতমসজিদ রোড, ঢাকা- ১২০৯।	গাজীপুর জেলায় বিশ্ববিদ্যালয়ের জন্য ৩.৮২ একর জমি ক্রয় করা হয়েছে।

ক্র. নং	বিশ্ববিদ্যালয়ের নাম ও ঠিকানা	বর্তমান অবস্থা/মন্তব্য
	ইউনিভার্সিটি অব সাউথ এশিয়া বাড়ি # ৭৬ ও ৭৮, রোড # ১৪, ব্লক-বি, বনানী, ঢাকা-১২১৩।	আমিনবাজার, গাবতলী, ঢাকায় বিশ্ববিদ্যালয়ের জন্য ১.১৭ একর জমি ক্রয় করেছে। এ বিশ্ববিদ্যালয়ের অননুমোদিত ক্যাম্পাস রয়েছে।
	থ্রেসিডেন্সি ইউনিভার্সিটি প্লট # ১১/এ, রোড # ৯২, গুলশান- ২, ঢাকা-১২১২।	সাগরদিঘী, ঘাটাইল, টাংগাইল-এ বিশ্ববিদ্যালয়ের জন্য ৬ বিঘা (১.৯৮ একর) জমি ক্রয় করা হয়েছে।

ঙ। নির্ধারিত পরিমাণের চেয়ে কম জমিতে নির্মিত ক্যাম্পাসে শিক্ষা কার্যক্রম পরিচালনা- ০২টি বিশ্ববিদ্যালয়

ক্র. নং	বিশ্ববিদ্যালয়ের নাম ও ঠিকানা	বর্তমান অবস্থা/মন্তব্য
১.	সেন্ট্রাল উইমেন'স ইউনিভার্সিটি ৬, হাটখোলা রোড, ঢাকা-১২০৩।	০.৩৩ একর জমিতে নির্মিত স্থায়ী ক্যাম্পাসে বিশ্ববিদ্যালয়ের সকল শিক্ষা কার্যক্রম পরিচালিত হচ্ছে।
২.	প্রাইম ইউনিভার্সিটি ২এ/১ উত্তর-পূর্ব দারুলসলাম রোড, সেকশন-১, মিরপুর, ঢাকা- ১২১৬।	১১৪/১১৬, মাজার রোড, মিরপুর-০১, ঢাকায় ০.৫৭৬ একর জমিতে নির্মিত স্থায়ী ক্যাম্পাসে বিশ্ববিদ্যালয়ের সকল শিক্ষা কার্যক্রম পরিচালিত হচ্ছে।

চ। ফাউন্ডেশনের নামে জমিতে ক্যাম্পাস পরিচালনা- ০২টি বিশ্ববিদ্যালয়

ক্র. নং	বিশ্ববিদ্যালয়ের নাম ও ঠিকানা	বর্তমান অবস্থা/মন্তব্য
১.	দি মিলেনিয়াম ইউনিভার্সিটি মোমেনবাগ, রাজারবাগ, ঢাকা- ১২১৭।	মোমেনবাগ, মতিঝিল ঢাকায় অবস্থিত মোমেন খান মেমোরিয়াল ফাউন্ডেশনের নামে ০.৭৫ একর জমিতে বিশ্ববিদ্যালয়ের সকল শিক্ষা কার্যক্রম পরিচালিত হচ্ছে।
২.	খাজা ইউনুস আলী বিশ্ববিদ্যালয় এনায়েতপুর, এনায়েতপুর শরীফ, চৌহালী, সিরাজগঞ্জ।	গুরু থেকে ফাউন্ডেশনের নামে ক্রয়কৃত জমিতে বিশ্ববিদ্যালয়ের শিক্ষা কার্যক্রম পরিচালিত হচ্ছে।

ছ। একাধিক ক্যাম্পাসে শিক্ষা কার্যক্রম পরিচালনা - ০১টি বিশ্ববিদ্যালয়

ক্র. নং	বিশ্ববিদ্যালয়ের নাম ও ঠিকানা	বর্তমান অবস্থা/মন্তব্য
১.	প্রিমিয়ার ইউনিভার্সিটি ১/এ, ও.আর. নিজাম রোড, প্রবর্তক মোড়, চট্টগ্রাম।	ও আর নিজাম রোড, পাঁচলাইশ, চট্টগ্রাম-এ একাধিক ক্যাম্পাসে বিশ্ববিদ্যালয়ের শিক্ষা কার্যক্রম পরিচালিত হচ্ছে। উল্লেখ্য, বেসরকারি বিশ্ববিদ্যালয় আইন, ২০১০ অনুযায়ী স্থায়ী ক্যাম্পাসের জন্য নিরুণ্টক, অখণ্ড ও দায়মুক্ত জমি থাকতে হবে।

জ। নিজস্ব জমি নাই ০১টি বিশ্ববিদ্যালয়

ক্র. নং	বিশ্ববিদ্যালয়ের নাম ও ঠিকানা	বর্তমান অবস্থা/মন্তব্য
১.	ইবাইস ইউনিভার্সিটি	এই বিশ্ববিদ্যালয়ের নামে নিজস্ব জমি নাই। বিশ্ববিদ্যালয়ের বোর্ড অব ট্রাস্টিজ নিয়ে দ্বন্দ্ব আছে। ট্রাস্টিজের সাথে পরস্পরের বিরুদ্ধে মাননীয় আদালতে মামলা চলমান।

ঝ। শিক্ষা কার্যক্রম শুরু করতে সক্ষম হয় নাই - ০১টি বিশ্ববিদ্যালয়

ক্র. নং	বিশ্ববিদ্যালয়ের নাম	বর্তমান অবস্থা/মন্তব্য
১.	কুইন্স ইউনিভার্সিটি	সরকার কর্তৃক বন্ধকৃত। পরবর্তীতে উক্ত ইউনিভার্সিটিকে বেসরকারি বিশ্ববিদ্যালয় আইন, ২০১০ অনুযায়ী শিক্ষা মন্ত্রণালয়ের ০৬-০৯-২০১৫ তারিখের পত্রের ভিত্তিতে ০১ (এক) বছরের জন্য সাময়িকভাবে শর্ত সাপেক্ষে শিক্ষা কার্যক্রম পরিচালনার জন্য অনুমতি দেয়া হয়। কিন্তু নির্ধারিত সময়ের মধ্যে কুইন্স ইউনিভার্সিটি শিক্ষা কার্যক্রম শুরু করতে সক্ষম হয় নাই।

ঞ। সরকার কর্তৃক বন্ধকৃত আদেশের বিরুদ্ধে রায় প্রাপ্ত এবং শিক্ষা কার্যক্রম পরিচালনার অনুমতি নেই - ০২টি বিশ্ববিদ্যালয়

ক্র. নং	বিশ্ববিদ্যালয়ের নাম	বর্তমান অবস্থা/মন্তব্য
১.	আমেরিকা বাংলাদেশ ইউনিভার্সিটি	অনুমোদনকালীন সময়ে এই বিশ্ববিদ্যালয়ের ক্যাম্পাসের ঠিকানা- ৩৫, কামাল আতাতুর্ক এভিনিউ, বনানী, ঢাকা-১২১৩। পরবর্তীতে শিক্ষা মন্ত্রণালয় থেকে গত ১৭-০৬-২০১৩ তারিখের ৪৬৬ নম্বর পত্রের মাধ্যমে ৫৪/১, প্রগতি স্বরণী, বারিধারা-নর্দা, ঢাকা-১২১২ ঠিকানা অনুমোদন দেয়া হয়। শিক্ষা মন্ত্রণালয়ের ১০-০৪-২০১৮ তারিখের ৩৭ নম্বর পত্রের নির্দেশনা অনুযায়ী অত্র বিশ্ববিদ্যালয়ের কার্যক্রম পরিচালনার জন্য তদন্তপূর্বক মতামত প্রদানের জন্য কমিশন কর্তৃপক্ষ কর্তৃক ০৪ (চার) সদস্যবিশিষ্ট একটি কমিটি গঠন করা হয়। শিক্ষা মন্ত্রণালয়ের অনুমোদিত ৫৪/১, প্রগতি স্বরণী, বারিধারা-নর্দা, ঢাকা-১২১২ ঠিকানা সরেজমিন পরিদর্শন করা হয়। এই ইউনিভার্সিটির উল্লিখিত ঠিকানায় বেসরকারি বিশ্ববিদ্যালয় আইনানুযায়ী ফ্লোর স্পেস, শিক্ষক, কর্মকর্তা-কর্মচারী এবং শিক্ষা কার্যক্রম পরিচালনার মত কোনরূপ সুযোগ-সুবিধা বিদ্যমান নাই।
২.	দি ইউনিভার্সিটি অব কুমিল্লা	সরকার কর্তৃক ২২-১০-২০০৬ তারিখে দি ইউনিভার্সিটি অব কুমিল্লা-কে বন্ধ ঘোষণা করা হয়। উক্ত বন্ধ আদেশের বিরুদ্ধে বিশ্ববিদ্যালয় কর্তৃপক্ষ রীট পিটিশন (নং- ১৬৭১/২০১৪) দায়ের করে। মাননীয় হাইকোর্ট ১৫-১২-২০১৬ তারিখে বিশ্ববিদ্যালয়ের পক্ষে রায় প্রদান করেন। শিক্ষা মন্ত্রণালয় কর্তৃক ০৭-০২-২০১৮ তারিখের শিম/শাঃ১৭/১০এম-১৪/৮-৯(২)(অংশ-১)/৯১৯ নম্বর পত্র মারফত 'দি ইউনিভার্সিটি অব কুমিল্লা' এর শিক্ষা কার্যক্রম পুনরায়

ক্র. নং	বিশ্ববিদ্যালয়ের নাম	বর্তমান অবস্থা/মন্তব্য
		চালুকরণের অনুমতি প্রদান করা হয়। উল্লেখ্য যে, বেসরকারি বিশ্ববিদ্যালয় আইন, ২০১০ অনুযায়ী দি ইউনিভার্সিটি অব কুমিল্লা এর পাঠদান কার্যক্রম শুরু পূর্বে বিশ্ববিদ্যালয়ের ক্যাম্পাস/ভবনের বিদ্যমান অবকাঠামোগত সুযোগ-সুবিধা এবং অন্যান্য প্রয়োজনীয় শর্তাদি পূরণের অগ্রগতি সরেজমিনে পরিদর্শনের লক্ষ্যে কমিশন কর্তৃক একটি কমিটি গঠন করা হয় এবং ০২-০৪-২০১৮ তারিখে বিশ্ববিদ্যালয় সরেজমিনে পরিদর্শনের জন্য বিশ্ববিদ্যালয়কে পত্র প্রেরণ করা হয়। উল্লিখিত পত্রের কার্যকারিতা স্থগিত করার জন্য বিশ্ববিদ্যালয় কর্তৃপক্ষ মাননীয় হাইকোর্ট বিভাগে রীট পিটিশন (নং- ৪২৬৩/২০১৮) দায়ের করে এবং মাননীয় আদালত স্থগিতাদেশ প্রদান করেন। উক্ত আদেশের বিরুদ্ধে বিশ্ববিদ্যালয় মঞ্জুরী কমিশন কর্তৃক আপিল দায়ের করা হয়েছে। বিশ্ববিদ্যালয়টির শিক্ষা কার্যক্রম পুনরায় শুরুর অনুমতি প্রদান করা হয়নি।

চ। মাননীয় আদালতের রায় অনুযায়ী সরকার কর্তৃক বন্ধকৃত - ০১টি বিশ্ববিদ্যালয়:

ক্র. নং	বিশ্ববিদ্যালয়ের নাম	বর্তমান অবস্থা/মন্তব্য
১.	দারুল ইহসান ইউনিভার্সিটি	১৩-০৪-২০১৬ তারিখে মাননীয় আদালতের রায় অনুযায়ী সরকার কর্তৃক দারুল ইহসান ইউনিভার্সিটি এবং এর সকল আউটার ক্যাম্পাস বন্ধ ঘোষণা করা হয়েছে।

১০৩টি বেসরকারি বিশ্ববিদ্যালয়ের নিজস্ব ক্যাম্পাস, স্থাপনা ও পরিচালনার পরিসংখ্যান (০২ বছরের তুলনামূলক বিবরণ)

ক্রমিক	বেসরকারি বিশ্ববিদ্যালয়	২০১৭	২০১৮
১.	আইনানুযায়ী নির্ধারিত পরিমাণ জমিতে নিজস্ব ক্যাম্পাস।	১৫	২১
২.	বিশ্ববিদ্যালয়ের নামে নয় তবে ফাউন্ডেশনের নামের জমিতে অবকাঠামো এবং শিক্ষা কার্যক্রম পরিচালনা।	০৩	০২
৩.	আইনানুযায়ী নির্ধারিত পরিমাণ জমিতে আংশিক শিক্ষা কার্যক্রম পরিচালনা।	২১	১৮
৪.	আইনানুযায়ী নির্ধারিত পরিমাণের চেয়ে কম জমিতে নির্মিত ক্যাম্পাসে শিক্ষা কার্যক্রম পরিচালনা।	০৩	০২
৫.	আইনানুযায়ী নির্ধারিত পরিমাণ জমিতে নিজস্ব ক্যাম্পাস নির্মাণাধীন।	০৪	০৫
৬.	আইনানুযায়ী নির্ধারিত পরিমাণ জমিতে নিজস্ব ক্যাম্পাস নির্মাণ কাজ শুরু করে নাই।	০৯	০৭
৭.	সরকার কর্তৃক বন্ধকৃত, তবে আদালতের স্থগিতাদেশ নিয়ে পরিচালিত।	০২	০২
৮.	সরকার কর্তৃক নতুন বেসরকারি বিশ্ববিদ্যালয় অনুমোদন পায়।	০০	০৭
৯.	মাননীয় আদালতের রায় অনুযায়ী সরকার কর্তৃক বন্ধকৃত।	০০	০০

ঠ. বেসরকারি বিশ্ববিদ্যালয়ের বিদেশি শিক্ষার্থী: বেসরকারি বিশ্ববিদ্যালয়সমূহে ২০১৮ সালে অধ্যয়নরত বিদেশি শিক্ষার্থীর সংখ্যা ছিল ১৩৮৬ জন। স্মর্তব্য যে, ২০১৭ সালে অধ্যয়নরত বিদেশি শিক্ষার্থীর সংখ্যা ছিল ১,৯৭৭ জন। গত বছরের তুলনায় আলোচ্য বছরে বিদেশি শিক্ষার্থীর সংখ্যা ৫৯১ জন হ্রাস পেয়েছে।

উচ্চশিক্ষা লাভের নিমিত্তে নিম্নলিখিত ৩৩টি দেশের শিক্ষার্থীরা ২০১৮ সালে দেশের বিভিন্ন বেসরকারি বিশ্ববিদ্যালয়ে অধ্যয়নরত ছিল: (১) ভারত, (২) পাকিস্তান, (৩) শ্রীলংকা, (৪) নেপাল, (৫) ভুটান, (৬) মালদ্বীপ, (৭) চীন, (৮) জাপান, (৯) কেএসএ, (১০) ইয়েমেন, (১১) প্যালেস্টাইন, (১২) গ্যাম্বিয়া (১৩) মরক্কো (১৪) সাউথ কোরিয়া, (১৫) তুরস্ক, (১৬) উগান্ডা, (১৭) জিম্বাবুয়ে (১৮) সিয়েরালিওন, (১৯) যুক্তরাজ্য, (২০) তাইওয়ান, (২১) সোমালিয়া, (২২) ইথিওপিয়া, (২৩) নাইজেরিয়া, (২৪) আফগানিস্তান, (২৫), তুর্কমিনিস্তান (২৬) বাহারাইন (২৭) লাইবেরিয়া (২৮) জাম্বিয়া, (২৯) জিবুতি, (৩০) মায়ানমার, (৩১) কেনিয়া, (৩২) সাউথ সুদান এবং (৩৩) ইংল্যান্ড, উল্লেখ্য যে, ৯১টি বেসরকারি বিশ্ববিদ্যালয়ের মধ্যে ৩৭টিতে বিদেশি শিক্ষার্থী অধ্যয়নরত ছিল।

মন্তব্য: গত বছরের তুলনায় আলোচ্য বছরে বিদেশি শিক্ষার্থীর সংখ্যা ৫৯১ জন হ্রাস পেয়েছে। প্রদত্ত উপাত্ত হতে দেখা যাচ্ছে যে, প্রতিবছরই বিদেশি শিক্ষার্থীর সংখ্যা বৃদ্ধি পেলেও আলোচ্য বছরে হ্রাস পেয়েছে। এর কারণ হিসাবে বলা যেতে পারে যে, বেশ কিছু শিক্ষার্থী তাদের ক্রেডিট শেষ করে নিজ দেশে ফিরে গেছে এবং গত বছর ইউনিভার্সিটি অব সায়েন্স এন্ড টেকনোলজি চিটাগং এ বিদেশি শিক্ষার্থী ছিল ৬১৭ জন কিন্তু আলোচ্য বছরে উক্ত বিশ্ববিদ্যালয়ের তথ্য অনুযায়ী এই সংখ্যা শূন্য পাওয়া গেছে।

বর্তমানে বাংলাদেশে উচ্চশিক্ষার ক্ষেত্রে ব্যাপক ডিজিটলাইজেশন হয়েছে। ফলে বিদেশি শিক্ষার্থীরা তথ্য ও প্রযুক্তির মাধ্যমে বিশ্বের যে কোন প্রান্ত থেকে উচ্চশিক্ষার কোর্স-কারিকুলাম, সিলেবাস ইত্যাদি দেখে বাংলাদেশে পড়ার জন্য উদ্বুদ্ধ হচ্ছে। পরিসংখ্যান থেকে আরো দেখা যায় যে, বেশ কয়েকটি উন্নত দেশ যেমন আমেরিকা, জাপান, চীন, অস্ট্রেলিয়া, ইংল্যান্ড ইত্যাদি দেশ থেকে শিক্ষার্থীরা পড়তে এসেছে। সে কারণে বহির্বিশ্বে একদিকে যেমন বাংলাদেশের ভাবমূর্তি উজ্জ্বল হচ্ছে অন্যদিকে বৈদেশিক মুদ্রা অর্জনের হারও ক্রমশ বৃদ্ধি পাচ্ছে। এ ধারা অব্যাহত রাখার লক্ষ্যে শিক্ষার গুণগতমান আন্তর্জাতিক পর্যায়ে আরও উন্নীত করা বাঞ্ছনীয়।

ড. ২০১৮ সালে অনুষ্ঠিত বিভিন্ন কমিটির সভার পরিসংখ্যান

আলোচ্য বছরে বেসরকারি বিশ্ববিদ্যালয়ে বোর্ড অব ট্রাস্টিজ, সিভিকিট, একাডেমিক কাউন্সিল ও অর্থ কমিটির সর্বমোট সভা অনুষ্ঠিত হয়েছে ১০৪১টি। যেসকল বিশ্ববিদ্যালয়ে সভা অনুষ্ঠিত হয়েছে, তন্মধ্যে বোর্ড অব ট্রাস্টিজ ৩৬১টি, সিভিকিট ২৩৫টি, একাডেমিক কাউন্সিল ২১৬টি এবং অর্থ কমিটির ২২৯টি সভা অনুষ্ঠিত হয়েছে।

এছাড়া আলোচ্য বছরে নিম্নলিখিত বিশ্ববিদ্যালয়গুলোতে বোর্ড অব ট্রাস্টিজের কোনো সভা অনুষ্ঠিত হয়নি

১. সিলেট ইন্টারন্যাশনাল ইউনিভার্সিটি
২. ইউনাইটেড ইন্টারন্যাশনাল ইউনিভার্সিটি
৩. ইউনিভার্সিটি অব লিবারেল আর্টস বাংলাদেশ
৪. ব্রিটানিয়া বিশ্ববিদ্যালয়
৫. টাইমস্ ইউনিভার্সিটি, বাংলাদেশ
৬. আনোয়ার খান মডার্ণ ইউনিভার্সিটি

নিম্নলিখিত বিশ্ববিদ্যালয়গুলোতে সিভিকিট এর কোনো সভা অনুষ্ঠিত হয়নি

১. বাংলাদেশ ইউনিভার্সিটি

২. আশা ইউনিভার্সিটি বাংলাদেশ
৩. ফার্স্ট ক্যাপিটাল ইউনিভার্সিটি অব বাংলাদেশ
৪. ব্রিটানিয়া বিশ্ববিদ্যালয়
৫. টাইমস্ ইউনিভার্সিটি, বাংলাদেশ
৬. জার্মান ইউনিভার্সিটি বাংলাদেশ
৭. দি ইন্টারন্যাশনাল ইউনিভার্সিটি অব স্কলার্স
৮. এন. পি. আই ইউনিভার্সিটি অব বাংলাদেশ
৯. ইউনিভার্সিটি অব ক্রিয়েটিভ টেকনোলজি, চট্টগ্রাম
১০. সেন্ট্রাল ইউনিভার্সিটি অব সায়েন্স এন্ড টেকনোলজি

নিম্নলিখিত বিশ্ববিদ্যালয়গুলোতে একাডেমিক কাউন্সিল এর কোনো সভা অনুষ্ঠিত হয়নি

১. প্রেসিডেন্সি ইউনিভার্সিটি
২. ব্রিটানিয়া বিশ্ববিদ্যালয়
৩. টাইমস্ ইউনিভার্সিটি, বাংলাদেশ
৪. দি ইন্টারন্যাশনাল ইউনিভার্সিটি অব স্কলার্স
৫. রবীন্দ্র মৈত্রী বিশ্ববিদ্যালয়, কুষ্টিয়া
৬. ইউনিভার্সিটি অব ক্রিয়েটিভ টেকনোলজি, চট্টগ্রাম
৭. সেন্ট্রাল ইউনিভার্সিটি অব সায়েন্স এন্ড টেকনোলজি
৮. আনোয়ার খান মডার্ন ইউনিভার্সিটি

নিম্নলিখিত বিশ্ববিদ্যালয়গুলোতে অর্থ-কমিটির কোনো সভা অনুষ্ঠিত হয়নি

১. প্রিমিয়ার ইউনিভার্সিটি
২. প্রেসিডেন্সি ইউনিভার্সিটি
৩. প্রাইম এশিয়া ইউনিভার্সিটি
৪. জেড.এইচ. সিকদার বিজ্ঞান ও প্রযুক্তি বিশ্ববিদ্যালয়
৫. টাইমস্ ইউনিভার্সিটি, বাংলাদেশ
৬. শেখ ফজিলাতুল্লাহ মুজিব ইউনিভার্সিটি
৭. রণদা প্রসাদ সাহা বিশ্ববিদ্যালয়
৮. জার্মান ইউনিভার্সিটি বাংলাদেশ
৯. গ্লোবাল ইউনিভার্সিটি বাংলাদেশ
১০. দি ইন্টারন্যাশনাল ইউনিভার্সিটি অব স্কলার্স
১১. ইউনিভার্সিটি অব ক্রিয়েটিভ টেকনোলজি, চট্টগ্রাম
১২. সেন্ট্রাল ইউনিভার্সিটি অব সায়েন্স এন্ড টেকনোলজি
১৩. আনোয়ার খান মডার্ন ইউনিভার্সিটি

উল্লেখ্য যে, ২০১৭ সালে ৯০টি বেসরকারি বিশ্ববিদ্যালয়ে বোর্ড অব ট্রাস্টিজ, সিভিকিট, একাডেমিক কাউন্সিল ও অর্থ-কমিটির সর্বমোট সভা অনুষ্ঠিত হয়েছে ১৩৩৮টি। যেসকল বিশ্ববিদ্যালয়ে সভা অনুষ্ঠিত হয়েছে, তন্মধ্যে বোর্ড অব ট্রাস্টিজ ৪৮০টি, সিভিকিট ৩০০টি, একাডেমিক কাউন্সিল ২২৬টি এবং অর্থ-কমিটির ৩৩২টি সভা অনুষ্ঠিত হয়েছে।

মন্তব্য: গত বছরের তুলনায় আলোচ্য বছরে সর্বমোট সভার সংখ্যা ১০৩টি বৃদ্ধি পেয়েছে।

ঢ. ২০১৮ সালে ভর্তিকৃত শিক্ষার্থীর ডিগ্রিভিত্তিক পরিসংখ্যান:

আলোচ্য বছরে বেসরকারি বিশ্ববিদ্যালয়ে সর্বমোট ভর্তিকৃত শিক্ষার্থীর সংখ্যা ১২৪০২৬ জন; তন্মধ্যে ছাত্রী ৩৬৭১২জন। এদের মধ্যে স্নাতক পাস পর্যায়ে শিক্ষার্থী সংখ্যা ৮১৯ জন; যার মধ্যে ছাত্রী ২৪৭ জন, স্নাতক সম্মান পর্যায়ে শিক্ষার্থী সংখ্যা ৯১০১৬ জন; তন্মধ্যে ছাত্রী ২৫৫১৯ জন এবং স্নাতকোত্তর পর্যায়ে শিক্ষার্থী সংখ্যা ২৯৩৭৬ জন; যার মধ্যে ছাত্রী ৯৬৩৩ জন। এছাড়া সার্টিফিকেট, ডিপ্লোমা ও পোস্ট গ্রাজুয়েট ডিপ্লোমা কোর্সে ভর্তিকৃত শিক্ষার্থীর সংখ্যা ২৮১৫ জন; এর মধ্যে ছাত্রী ৯০৮ জন। ভর্তিকৃত শিক্ষার্থীর বিস্তারিত বিবরণ পরিসংখ্যান-২.৩.১.৭ এ সন্নিবেশ করা হয়েছে (পৃষ্ঠা: ৩৪৩)। ২০১৭ সালে শিক্ষা কার্যক্রম পরিচালিত ৯০টি বেসরকারি বিশ্ববিদ্যালয়ে সর্বমোট ভর্তিকৃত শিক্ষার্থীর সংখ্যা ১,১৯,৭৩৫ জন; তন্মধ্যে ছাত্রী ৩৩,২৮১ জন। এদের মধ্যে স্নাতক পাস পর্যায়ে শিক্ষার্থী সংখ্যা ৯৪৭ জন, যার মধ্যে ছাত্রী ৩০৪ জন, স্নাতক সম্মান পর্যায়ে শিক্ষার্থী সংখ্যা ৮৬,৪৮৬ জন, তন্মধ্যে ছাত্রী ২২৩০১ জন এবং স্নাতকোত্তর পর্যায়ে শিক্ষার্থী সংখ্যা ৩০৪৪৮ জন, যার মধ্যে ছাত্রী ১০১১১ জন। এছাড়া সার্টিফিকেট, ডিপ্লোমা ও পোস্ট গ্রাজুয়েট ডিপ্লোমা কোর্সে ভর্তিকৃত শিক্ষার্থীর সংখ্যা ১৮৫৪ জন; এর মধ্যে ছাত্রী ৫৬৫ জন।

মন্তব্য: গত বছরের তুলনায় বর্ধিত বছরে ৪২৯১ জন শিক্ষার্থী বেশি ভর্তি হয়েছিল। কিন্তু স্নাতকোত্তর পর্যায়ে ভর্তিকৃত শিক্ষার্থীর সংখ্যা ১০৭২ জন হ্রাস পেয়েছিল।

আলোচ্য বছরে আসন সংখ্যার পরিসংখ্যান

২০১৮ সালে ১০৩টি (২০১৭ সালে অনুমোদিত বেসরকারি বিশ্ববিদ্যালয়ের সংখ্যা ১০৩টি হলেও ১১টি বিশ্ববিদ্যালয়ের একাডেমিক কার্যক্রম শুরু হয়নি এবং কতৃপক্ষের নির্দেশক্রমে ইবাইস ইউনিভার্সিটি কোনো উপাত্ত আলোচ্য বছরে সংযুক্ত করা হয়নি) বেসরকারি বিশ্ববিদ্যালয়ে সর্বমোট আসন সংখ্যা ছিল ২,৮৪,২৬৮টি। তন্মধ্যে স্নাতক সম্মান/পাস পর্যায়ে ১,৮৮,৬৩০ টি এবং মাস্টার্স পর্যায়ে ৯৫,৬৩৮টি।

মন্তব্য : আলোচ্য বছরে ভর্তিকৃত শিক্ষার্থীর তুলনায় স্নাতক সম্মান পর্যায়ে ৯৬৭৯৫ টি এবং মাস্টার্স পর্যায়ে ৬৫১৯০টি আসন খালি ছিল।

ণ. ২০১৮ সাল পর্যন্ত অধ্যয়নরত সর্বমোট শিক্ষার্থীর ডিগ্রিভিত্তিক পরিসংখ্যান:

আলোচ্য বছরে বেসরকারি বিশ্ববিদ্যালয়ে ডিগ্রিভিত্তিক অধ্যয়নরত সর্বমোট শিক্ষার্থীর সংখ্যা ৩,৬১,৭৯২ জন, তন্মধ্যে ছাত্রী ১,১৪,৬১৫ জন। অধ্যয়নরত সর্বমোট শিক্ষার্থীর ডিগ্রিভিত্তিক বিস্তারিত বিবরণ পরিসংখ্যান ২.৩.১.৬-এ সন্নিবেশ করা হয়েছে (পৃষ্ঠা: ৩৩৮)। এদের মধ্যে স্নাতক পাস পর্যায়ে শিক্ষার্থী সংখ্যা ৩৩৫৬ জন, তন্মধ্যে ছাত্রী ৯৫৭ জন; স্নাতক সম্মান পর্যায়ে শিক্ষার্থী সংখ্যা ৩,০২,৬৮৯ জন, তন্মধ্যে ছাত্রী ৯৬৮৭৯ জন এবং স্নাতকোত্তর পর্যায়ে শিক্ষার্থী সংখ্যা ৫২২২৩ জন; তন্মধ্যে ছাত্রী ১৬৯২৪ জন। এছাড়া সার্টিফিকেট, ডিপ্লোমা ও পোস্ট গ্রাজুয়েট ডিপ্লোমা কোর্সে ভর্তিকৃত শিক্ষার্থীর সংখ্যা ৩৫২৪ জন; তন্মধ্যে ১১৩৭ জন ছাত্রী।

২০১৭ সালে শিক্ষা কার্যক্রম পরিচালিত ৯০টি বেসরকারি বিশ্ববিদ্যালয়ে ডিগ্রিভিত্তিক অধ্যয়নরত সর্বমোট শিক্ষার্থীর সংখ্যা ৩,৫৪,৩৩৩ জন; তন্মধ্যে ছাত্রী ৯৮,৮৩৭ জন। এদের মধ্যে স্নাতক পাস পর্যায়ে শিক্ষার্থী

সংখ্যা ৩৩৪০ জন; তন্মধ্যে ছাত্রী ৯০৯ জন, স্নাতক সম্মান পর্যায়ে শিক্ষার্থী সংখ্যা ২৯৫৫১১ জন; তন্মধ্যে ছাত্রী ৮০৭৬৮ জন এবং স্নাতকোত্তর পর্যায়ে শিক্ষার্থী সংখ্যা ৫২৮৪০ জন; তন্মধ্যে ছাত্রী ১৬৩৬০ জন। এছাড়া সার্টিফিকেট, ডিপ্লোমা ও পোস্ট গ্র্যাজুয়েট ডিপ্লোমা কোর্সে ভর্তিকৃত শিক্ষার্থীর সংখ্যা ২৬৪৩ জন, তন্মধ্যে ৮০১ জন ছাত্রী।

মন্তব্য: গত বছরের তুলনায় বর্ণিত বছরে অধ্যয়নরত সর্বমোট শিক্ষার্থীর সংখ্যা বৃদ্ধি পেয়েছিল।

৩. উপাচার্য, উপ-উপাচার্য ও কোষাধ্যক্ষ

পরিসংখ্যান ২.৩.১.৯ (পৃষ্ঠা: ৩৫২) পর্যালোচনা করে দেখা যায় যে, আলোচ্য বছরে অনুমোদিত ১০৩টি বেসরকারি বিশ্ববিদ্যালয়ের মধ্যে (যার মধ্যে ১০টি বিশ্ববিদ্যালয়ের একাডেমি কার্যক্রম শুরু হয়নি) মহামান্য রাষ্ট্রপতি কর্তৃক অনুমোদিত উপাচার্য ৭৩ জন, উপ-উপাচার্য ২২জন এবং কোষাধ্যক্ষ ৪৩ জন নিয়োগপ্রাপ্ত হয়েছেন। উল্লেখ্য যে, মাত্র ০৯টি বিশ্ববিদ্যালয়ে মহামান্য রাষ্ট্রপতি কর্তৃক অনুমোদিত উপাচার্য, উপ-উপাচার্য ও কোষাধ্যক্ষ এর তিনটি পদই পূরণ করেছে।

২০১৭ সালে অনুমোদিত ৯৫টি বেসরকারি বিশ্ববিদ্যালয়ের মধ্যে (তন্মধ্যে ৫টি বিশ্ববিদ্যালয়ের একাডেমিক কার্যক্রম তখন শুরু হয়নি) মহামান্য রাষ্ট্রপতি কর্তৃক অনুমোদিত উপাচার্য ৬১ জন, উপ-উপাচার্য ২২ জন এবং কোষাধ্যক্ষ ৪২ জন নিয়োগপ্রাপ্ত হয়েছিল। এবং মাত্র ১৩টি বিশ্ববিদ্যালয়ে মহামান্য রাষ্ট্রপতি কর্তৃক অনুমোদিত উপাচার্য, উপ-উপাচার্য ও কোষাধ্যক্ষ এর তিনটি পদই পূরণ করেছিল।

মহামান্য রাষ্ট্রপতি কর্তৃক অনুমোদিত উপাচার্য, উপ-উপাচার্য ও কোষাধ্যক্ষ এর তিনটি পদ

	২০১৭ সাল	২০১৮ সাল
একাডেমিক কার্যক্রম অনুমোদিত বিশ্ববিদ্যালয়ের সংখ্যা	৯০	৯৩
উপাচার্য	৬১	৭৩
উপ-উপাচার্য	২২	২২
কোষাধ্যক্ষ	৪২	৪৩
উপাচার্য, উপ-উপাচার্য ও কোষাধ্যক্ষ এর তিনটি পদই পূরণ ছিল	১৩	০৯

মন্তব্য: মহামান্য রাষ্ট্রপতি কর্তৃক অনুমোদিত উপাচার্য, উপ-উপাচার্য ও কোষাধ্যক্ষ তিনটি গুরুত্বপূর্ণ পদ পূরণ না করে কোনো বিশ্ববিদ্যালয়ই সঠিকভাবে তাদের প্রশাসনিক, আর্থিক, একাডেমিক ও অন্যান্য কার্যক্রম সঠিক ও সুনিপুণভাবে চলতে পারে না। দেশের বিশ্ববিদ্যালয়গুলোতে একাডেমিক ও প্রশাসনিক কার্যক্রমে উপাচার্য, উপ-উপাচার্য এবং কোষাধ্যক্ষের গুরুত্বপূর্ণ ভূমিকা পালন করে থাকেন। বর্তমানে দেশের কোনো কোনো বিশ্ববিদ্যালয়ে উপাচার্য, উপ-উপাচার্য এবং কোষাধ্যক্ষের পদ শূন্য রয়েছে। ফলে এসব বিশ্ববিদ্যালয়ের একাডেমিক ও প্রশাসনিক কার্যক্রম ব্যাহত হচ্ছে এবং শিক্ষার্থীরা নানাভাবে ক্ষতিগ্রস্ত হচ্ছে, অর্থাৎ বিশ্ববিদ্যালয়ের গতিশীলতা আনতে হলে উক্ত পদ তিনটি যথাযথভাবে পূরণ করতে হবে। কমিশন আশা প্রকাশ করে যে, পরবর্তীতে অবশিষ্ট বিশ্ববিদ্যালয়সমূহে উক্ত তিনটি গুরুত্বপূর্ণ পদ যতো তাড়াতাড়ি সম্ভব পূরণ করে কমিশনকে অবহিত করবে।

খ. আয়-ব্যয়ের অডিট রিপোর্ট: পরিসংখ্যান ২.৩.১.৯ (পৃষ্ঠা: ৩৫২) পর্যালোচনা করা দেখা যাচ্ছে যে, আর্থিক অডিট রিপোর্ট দাখিলযোগ্য ৯১টি বেসরকারি বিশ্ববিদ্যালয়ের মধ্যে মাত্র ৪৮টি বিশ্ববিদ্যালয় তাদের আর্থিক অডিট রিপোর্ট কমিশনে প্রেরণ করেছে। উল্লেখ্য প্রাপ্ত সর্বমোট ৪৮টি নিরীক্ষিত আর্থিক হিসাব বিবরণীসমূহের

মধ্যে ৩২টি হিসাব বিবরণীর সাথে মন্ত্রণালয়ের অডিট ফর্ম নিয়োগপত্র পাওয়া গেছে, অবশিষ্ট ১৬টি হিসাব বিবরণীর সাথে মন্ত্রণালয়ের অডিট নিয়োগ সংক্রান্ত পত্র পাওয়া যায়নি। উল্লেখ্য যে, মাত্র ১৪টি বেসরকারি বিশ্ববিদ্যালয় নিরীক্ষিত অডিট রিপোর্ট বেসরকারি বিশ্ববিদ্যালয় আইন, ২০১০ অনুযায়ী PUFAR অনুসরণে করা হয়েছে। (PUFAR= Private University Financial Report)

২০১৭ সালে আর্থিক অডিট রিপোর্ট দাখিলযোগ্য ৮৩টি বেসরকারি বিশ্ববিদ্যালয়ের মধ্যে মাত্র ২৩টি বিশ্ববিদ্যালয় তাদের আর্থিক অডিট রিপোর্ট কমিশনে প্রেরণ করেছিল। উল্লেখ্য প্রাপ্ত সর্বমোট ২৩টি নিরীক্ষিত আর্থিক হিসাব বিবরণীসমূহের মধ্যে ১১টি হিসাব বিবরণীর সাথে মন্ত্রণালয়ের অডিট ফর্ম নিয়োগপত্র পাওয়া গিয়েছিল, অবশিষ্ট ১২টি হিসাব বিবরণীর সাথে মন্ত্রণালয়ের অডিট নিয়োগ সংক্রান্ত পত্র পাওয়া যায়নি।

মন্তব্য: গত বছরের তুলনায় এ বছরের অডিট রিপোর্ট বেশি পাওয়া গেছে তথাপিও বেসরকারি বিশ্ববিদ্যালয়সমূহ তাদের আয়-ব্যয় হিসাব দিতে আগ্রহী নয়, অথচ জবাবদিহিতা ও আর্থিক শৃঙ্খলার জন্য যা অপরিহার্য। কমিশন আশা প্রকাশ করে, পরবর্তী বছরগুলোতে সকল বেসরকারি বিশ্ববিদ্যালয় তাদের আর্থিক আয়-ব্যয়ের অডিট রিপোর্ট সঠিক নিয়ম অনুসরণ করে কমিশনে প্রেরণ করবে।

দ. ইউজিসি কর্তৃক অনুমোদিত অনুষদ, বিভাগ, কোর্সসমূহের নাম ও অনুমোদনের তারিখ এর তথ্যাবলি: ২০১৮ সালে ইউজিসি কর্তৃক অনুমোদিত বেসরকারি বিশ্ববিদ্যালয়সমূহে পরিচালিত অনুষদ, বিভাগ, কোর্সসমূহের নাম ও অনুমোদনের তারিখ এর তথ্যাবলি দেয়া হয়েছে (পৃষ্ঠা: ৪৮৪)।

২.৪ সার্বিক উল্লেখযোগ্য বিষয়সমূহ

- উচ্চশিক্ষা ক্ষেত্রে গবেষণার অপরিসীম গুরুত্ব রয়েছে বিধায় ইউজিসি'র রিসার্চ সাপোর্ট এন্ড পাবলিকেশন বিভাগ দেশের বিশ্ববিদ্যালয়সমূহের গবেষণার জন্য নিয়মিতভাবে বিভিন্ন প্রকার বৃত্তি/ফেলোশিপ প্রদান করে থাকে। আলোচ্য বছরে ৩৮০টি গবেষণ প্রকল্পে অর্থায়নসহ ৪১ জনকে Ph.D, ১১৪ জনকে মেধাবৃত্তি, ০১ জনকে জনতা ব্যাংক বৃত্তি, ০১ জনকে অন্ধবৃত্তি, ০১ জনকে রোকেয়া চেয়ার এবং ০৪ জনকে ইউজিসি প্রফেসর ফেলোশিপ প্রদান করা হয়েছে। এক্ষেত্রে গত বছরের তুলনায় অধিক সংখ্যক বৃত্তি/ফেলোশিপ প্রদান করা হয়েছে।
- সরকারি বিশ্ববিদ্যালয়গুলোর গবেষণা কার্যক্রম আলোচ্য বছরে বৃদ্ধি পেয়েছে। উল্লেখ্য ইউজিসি কর্তৃক প্রণীত অভিন্ন শিক্ষক নিয়োগ নীতিমালা এবং Strategic Plan for Higher Education 2018-2030 বাস্তবায়ন করা গেলে বিশ্ববিদ্যালয়সমূহে গবেষণা কার্যক্রম আরও গতিশীল করা যাবে।
- ২০১৭ সালে পাবলিক বিশ্ববিদ্যালয় এবং সরকারি কলেজের ৫৮ জন শিক্ষক Ph.D Fellowship এ যোগদান করেছিলেন। ২০১৮ সালে এই সংখ্যা দ্বিগুণ বৃদ্ধি পেয়ে ১১৪-এ দাঁড়িয়েছে। সেই সাথে ইনোভেশন আনয়ন এবং ব্যবস্থাপনা উন্নত করার ফলে আলোচ্য বছরে অধিক সংখ্যক স্নাতক ও স্নাতকোত্তর পর্যায়ে বিদেশি ডিগ্রি বাংলাদেশি ডিগ্রির সাথে সমতায়ন করা হয়েছে।
- ২০১৮ সালে ইউজিসি লাইব্রেরিতে ১০,৫৯৫টি বই, ৬৬৯টি গবেষণা সন্দর্ভ (এম.ফিল ও পিএইচ.ডি), ১,২১০টি গবেষণা প্রতিবেদন ও ১২৯০টি জার্নালসহ মোট সংগ্রহ দাড়িয়েছে ১৩,৭৮৪ কপি।
- ২০১৭ সালের ন্যায় ২০১৮ সালেও কমিশনে উল্লেখযোগ্য সংখ্যক বিদেশি ব্যক্তি/প্রতিনিধিদল আগমন করেন এবং কমিশনের চেয়ারম্যান ও সদস্যবৃন্দের সাথে আন্তর্জাতিক কোলাবোরেশন সংক্রান্ত বিষয়ে মত বিনিময় করেন।
- কমিশনের মাননীয় চেয়ারম্যান প্রফেসর আবদুল মান্নান এর নেতৃত্বে একটি প্রতিনিধি দলগত ১৮-২২ জুন ২০১৮ তারিখ পর্যন্ত জাতীয় শুদ্ধাচার কর্মকৌশল ও বার্ষিক কর্মসম্পাদন ব্যবস্থাপনার ওপর সিঙ্গাপুরে

- Nanyang Polytechnic International, National Institute of Education and Singapore Management University-তে শিক্ষা সফরে অংশগ্রহণ করেন এবং ৩০ অক্টোবর থেকে ৫ নভেম্বর ২০১৮ মালয়েশিয়াতে অনুষ্ঠিত ইনোভেশন ইন পাবলিক ফাইন্যান্স এন্ড পারফরমেন্স ম্যানেজমেন্ট বিষয়ক মালয়েশিয়ার Ministry of Education, University of Putra Malaysia, University Technology Malaysia, Xiamen University Malaysia and Asia Pasific University-তে স্টাডি ভিজিট প্রোগ্রামে অংশগ্রহণ করেন। এছাড়াও কমিশনের মাননীয় চেয়ারম্যান, সদস্যবৃন্দ, সচিবসহ অন্যান্য কর্মকর্তাবৃন্দ ভারত, যুক্তরাষ্ট্র, ভুটান, ফ্রান্স, যুক্তরাজ্য, চীন, নিউজিল্যান্ড ইত্যাদি দেশে সেমিনার, সিম্পোজিয়াম, ওয়ার্কশপে অংশগ্রহণ করেন। এইসব কর্মকাণ্ডগুলোর উদ্দেশ্য ছিল দেশের উচ্চশিক্ষার উন্নয়নে কমিশনের কর্মকর্তাদের সক্রিয় অংশগ্রহণের জন্য প্রয়োজনীয় দক্ষতা বৃদ্ধি করা।
- আলোচ্য বছরে হেকপ প্রকল্পের উদ্যোগে বিভিন্ন বিশ্ববিদ্যালয়ে ৫টি কম্পোনেন্ট এর আওতায় গৃহীত বিভিন্ন কার্যক্রমের অগ্রগতি নিবিড়ভাবে পর্যবেক্ষণ ও পর্যালোচনা করা হয়। এখানে উল্লেখ্য যে, আলোচ্য বছরে হেকপ এর আওতায় গৃহীত প্রকল্প থেকে উল্লেখযোগ্য পরিমাণ গবেষণাকার্য পেটেন্ট করার জন্য প্রস্তুতি নেয়া হয়।
 - আলোচ্য বছরে ইউজিসি পুস্তক প্রকাশনা কমিটির সিদ্ধান্ত অনুযায়ী ০৩টি পাণ্ডুলিপি অনুমোদন করা হয়। পাণ্ডুলিপি ০৩টি হলো:- ১) Deep Learning Fundamentals (A Practical Approach to Understanding Deep Learning Methods), ২) মধুসূদন দত্ত ও দীনবন্ধু মিত্রের প্রহসনে সেকালের সমাজ এবং ৩) কণা পরিচিতি। এছাড়াও ০২টি বই পুনঃমুদ্রণের সিদ্ধান্ত গৃহীত হয়। সেগুলো হলো:- ১) পাবনার ঐতিহাসিক ইমারত এবং ২) Communication Engineering।
 - শিক্ষা প্রশাসনে সুশাসন আনয়নের লক্ষ্যে ২০১৭ সালের তুলনায় আলোচ্য বছরে বাংলাদেশ বিশ্ববিদ্যালয় মঞ্জুরী কমিশন নানা ইস্যুতে সরকারি ও বেসরকারি বিশ্ববিদ্যালয়সমূহে নজরদারি ও তদারকি কার্যক্রম অনেক বেশি বৃদ্ধি করেছে।
 - গত ৩০ জানুয়ারি ২০১৮ বাংলাদেশ বিশ্ববিদ্যালয় মঞ্জুরী কমিশন ও Asian Development Bank (ADB) এর মধ্যে 'IT Parks for Employment and Innovation Project'-এর আওতায় Tertiary Education for Competitiveness in Computer Science Engineering শীর্ষক প্রকল্পে Human Resource Development in IT Sector বিষয়ে একটি Legally Non-Binding Aide Memoire স্বাক্ষরিত হয়।
 - Austria UniCredit Bank AG PTAPP এর সাথে বাংলাদেশের ৩টি বিশ্ববিদ্যালয়ের Teaching-Learning ও Research Governance Issue-তে প্রকল্প প্রণয়ন ও বাস্তবায়ন বিষয়ে আলোচনা অব্যাহত রয়েছে এবং প্রস্তুতকৃত PTAPP টি বর্তমানে পরিকল্পনা কমিশনের বিবেচনাধীন রয়েছে।
 - The Council of Higher Education (CoHE), Turkey এর সাথে বাংলাদেশ বিশ্ববিদ্যালয় মঞ্জুরী কমিশনের Memorandum of Understanding (MoU) স্বাক্ষর হয়েছে। এর ফলে ২০১৮ সালের জন্য The Council of Higher Education (CoHE), Turkey কর্তৃপক্ষ Bangladesh University of Textiles এর নিকট থেকে স্কলারশিপের জন্য মনোনয়ন আহ্বান করা হলে Bangladesh University of Textiles থেকে বর্ণিত স্কলারশিপের জন্য ০৪ জন ফ্যাকাল্টিকে মনোনয়নপূর্বক Turkey তে প্রেরণ করা হয়েছে।
 - বাংলাদেশ বিশ্ববিদ্যালয় মঞ্জুরী কমিশন এবং UNICEF এর মধ্যে Forecasting Curriculum and Research in C4D among Academic Institutions of Bangladesh বিষয়ক এক Letter of Understanding (LoU) স্বাক্ষরিত হয়েছে।
 - বাংলাদেশ বিশ্ববিদ্যালয় মঞ্জুরী কমিশন এবং Lovely Professional University, India এর মধ্যে উচ্চশিক্ষা ক্ষেত্রে সহযোগিতা বৃদ্ধির লক্ষ্যে গত ২৪ ডিসেম্বর ২০১৮ তারিখে একটি সমঝোতা স্মারক

স্বাক্ষরিত হয়। Lovely Professional University পিএইচডি প্রোগ্রামে বাংলাদেশকে ১০০% ওয়েভারসহ ২০টি বৃত্তি প্রদান করেছে।

- বাংলাদেশ বিশ্ববিদ্যালয় মঞ্জুরী কমিশন এবং University of Technology Malaysia (UTM), Malaysia এর মধ্যে উচ্চশিক্ষা ক্ষেত্রে সহযোগিতা বৃদ্ধির লক্ষ্যে গত ০৩ নভেম্বর ২০১৮ তারিখে একটি সমঝোতা স্মারক স্বাক্ষরিত হয়। উক্ত সমঝোতা স্মারকের আওতায় বাংলাদেশের বিশ্ববিদ্যালয়সমূহের এবং কমিশনের একাডেমিক ও নন-একাডেমিক পর্যায়ের শিক্ষক ও কর্মকর্তাদের বিভিন্ন প্রশিক্ষণ ও উচ্চশিক্ষা ক্ষেত্রে সহযোগিতা প্রদান করবে।
- আলোচ্য বছরেও বিজ্ঞান ও প্রযুক্তি বিশ্ববিদ্যালয়গুলোতে প্রত্যাশিত মানসম্পন্ন শিক্ষক-শিক্ষিকার সংকট পরিলক্ষিত হয়েছে এবং ল্যাবরেটরিগুলোর মানোন্নয়নের প্রয়োজনীয়তা অনুভূত হয়েছে। সেই সাথে বেশিরভাগ সরকারি বিশ্ববিদ্যালয়গুলোতে আবাসন ও চিকিৎসা সমস্যা বিরাজ করছে।
- প্রত্যন্ত অঞ্চলের শহরগুলোতে মানসম্পন্ন স্কুল ও কলেজের সংখ্যা প্রয়োজনের তুলনায় কম থাকায় যোগ্য, দক্ষ ও অভিজ্ঞ শিক্ষক-শিক্ষিকারা এ সব বিশ্ববিদ্যালয়ে শিক্ষাদানে অনাগ্রহী হচ্ছেন যা শিক্ষার মানকে প্রভাবিত করছে।
- আলোচ্য বছরেও সরকারি ৩৭টি বিশ্ববিদ্যালয়ের ছাত্র-ছাত্রী (২,৮৮,৩২২ জন) অপেক্ষা বহুগুণ ছাত্র-ছাত্রী (২৭,৮৮,৬৬৪ জন) জাতীয় বিশ্ববিদ্যালয়ে ভর্তি হয়েছে। তবে জাতীয় বিশ্ববিদ্যালয়ের অধীন কলেজগুলোতে মানসম্পন্ন শিক্ষক-শিক্ষিকার প্রকট অভাব পূর্বের ন্যায় বিরাজমান রয়েছে।
- বেশ কিছু সরকারি ও বেসরকারি বিশ্ববিদ্যালয়ে স্নাতক ও স্নাতকোত্তর পর্যায়ে সাক্ষ্য কোর্স চালু রয়েছে যা শিক্ষার সার্বিক মানকে নেতিবাচকভাবে প্রভাবিত করছে।
- বেসরকারি বিশ্ববিদ্যালয় আইন, ২০১০ এ ট্রাস্টি বোর্ডের সদস্যদের শিক্ষাগত যোগ্যতা ও পেশার বিষয়ে সুস্পষ্ট কোনো দিক-নির্দেশনা নেই এবং ট্রাস্টি বোর্ড, একাডেমিক কাউন্সিল, উপাচার্য এবং সিনেট এর মধ্যে ক্ষমতার বন্টনের বিষয়ে বিষদভাবে উল্লেখ নেই। এ কারণে বেশিরভাগ ক্ষেত্রে ট্রাস্টি বোর্ড বিশ্ববিদ্যালয়ের কার্যক্রমে নেতিবাচক প্রভাব বিস্তার করে থাকে। ফলে মেধাবী শিক্ষক-শিক্ষিকারা প্রায়ই অন্য প্রতিষ্ঠানে চলে যাচ্ছেন।
- বেশিরভাগ বেসরকারি বিশ্ববিদ্যালয়সমূহে সিডিকিট ও একাডেমিক কাউন্সিল এর সভা পূর্বের চেয়ে অধিক সংখ্যায় অনুষ্ঠিত হয়েছে। অনেক বেসরকারি বিশ্ববিদ্যালয় আর্থিক বিষয়সমূহ স্বচ্ছভাবে শিক্ষামন্ত্রণালয় ও মঞ্জুরী কমিশনের কাছে উপস্থাপন করছে না। গত বছরের তুলনায় আলোচ্য বছরে অডিট রিপোর্ট বেশি পাওয়া গেলেও আয়-ব্যয় এর হিসাব দিতে বেসরকারি বিশ্ববিদ্যালয়সমূহের অনাগ্রহ পরিলক্ষিত হচ্ছে যা কাম্য নয়। অধিকাংশ বেসরকারি বিশ্ববিদ্যালয় নিরীক্ষিত অডিট রিপোর্ট-এ বেসরকারি বিশ্ববিদ্যালয় আইন, ২০১০ অনুযায়ী PUF (Private University Financial Report) অনুসরণ করা হচ্ছে না।
- উল্লেখযোগ্য সংখ্যক বেসরকারি বিশ্ববিদ্যালয়ে এখন পর্যন্ত পূর্ণাঙ্গ সার্ভিস স্ট্যাটিউট প্রণীত না হওয়ায় শিক্ষক-শিক্ষিকা এবং কর্মকর্তা-কর্মচারীদের মাঝে চাকুরি সংক্রান্ত বিষয়ে অনিশ্চয়তা বিরাজ করছে যা শিক্ষার সুষ্ঠু পরিবেশ বজায় রাখার ক্ষেত্রে অন্তরায়স্বরূপ।
- এটি আশাব্যঞ্জক যে, সরকারি ও বেসরকারি উভয় ক্ষেত্রেই প্রকৌশল ও প্রযুক্তি শিক্ষার দিকে ছাত্র-ছাত্রীদের আগ্রহ বৃদ্ধি পেয়েছে।
- ২০১৭ সালের তুলনায় আলোচ্য বছরে বেসরকারি বিশ্ববিদ্যালয়ের সূচকগুলোর উন্নতি ঘটেছে। যেমন- গবেষণা খাতে বরাদ্দ বৃদ্ধি পেয়েছে, উল্লেখযোগ্য সংখ্যক বিশ্ববিদ্যালয় স্থায়ী ক্যাম্পাসে শিক্ষা কার্যক্রম শুরু

করেছে, শিক্ষার্থী প্রতি ব্যয় হ্রাস পেয়েছে, কর্মসংস্থানের সুযোগ সৃষ্টি হয়েছে ইত্যাদি। সেই সাথে মহিলা কর্মকর্তা-কর্মচারীর সংখ্যা অনেক বৃদ্ধি পেয়েছে যা সরকার প্রত্যাশিত নারীর ক্ষমতায়নে ইতিবাচক ভূমিকা রাখছে।

- এসপিকিউএ বিভাগ কর্তৃক Bangladesh National Qualifications Framework (BNQF) প্রণয়ন করা হয়েছে যা পরবর্তী পদক্ষেপ গ্রহণের জন্য শিক্ষা মন্ত্রণালয়ে প্রেরণ করা হয়েছে।
- ইউজিসি কর্তৃক Strategic Plan for Higher Education in Bangladesh: 2018-2030 শীর্ষক কৌশলগত পরিকল্পনা প্রণয়ন করা হয়েছে। উক্ত পরিকল্পনায় ৪১টি একশন প্ল্যান (Action Plan) গৃহীত হয়েছে- যা ২০১৮-২০৩০ সালের মধ্যে ৩টি পর্যায়ে বাস্তবায়িত হবে।

২.৫ বিশ্ববিদ্যালয় পর্যায়ে মানসম্মত শিক্ষা, গবেষণা, উদ্ভাবন ও নতুন জ্ঞান সৃষ্টি ও উৎকর্ষ সাধনের লক্ষ্যে বাংলাদেশ বিশ্ববিদ্যালয় মঞ্জুরী কমিশন নিম্নলিখিত সুপারিশসমূহ উপস্থাপন করছে-

- বর্তমানে দেশের অপ্রতিরোধ্য উন্নয়নের ধারার সাথে সংগতি রেখে উচ্চশিক্ষার সার্বিক ব্যবস্থাপনা এবং উচ্চশিক্ষা পর্যায়ে বিপুল সংখ্যক শিক্ষার্থীর বিশ্বমানের শিক্ষা প্রদান নিশ্চিত করা ইউজিসি'র জন্য এক বিশাল চ্যালেঞ্জ হয়ে দাঁড়িয়েছে। জাতির পিতা বঙ্গবন্ধু শেখ মুজিবুর রহমানের পৃষ্ঠপোষকতায় ১৯৭৩ সালে যখন ইউজিসি প্রতিষ্ঠিত হয়, তখন দেশে মাত্র ৬টি সরকারি বিশ্ববিদ্যালয় ছিল এবং কোনো বেসরকারি বিশ্ববিদ্যালয় ছিল না। ফলে বর্তমানে সরকারি ও বেসরকারি সর্বমোট ১৪৮টি কার্যরত বিশ্ববিদ্যালয়ের বাস্তবতায় ইউজিসি'র বিদ্যমান অবকাঠামো ও জনবল উক্ত চ্যালেঞ্জ মোকাবেলায় মোটেও যথেষ্ট নয়। ইউজিসি'র কার্যক্রম বহুলাংশে বৃদ্ধি পাওয়া সত্ত্বেও অবকাঠামোগত অপরিপূর্ণতার দরুন বর্তমান অর্গানোগ্রামভুক্ত জনবল দিয়ে বাস্তবে সুষ্ঠুভাবে কার্য সম্পাদন করা সম্ভবপর হচ্ছে না বিধায় ইউজিসি'র জনবল ও অবকাঠামো বৃদ্ধি করা প্রয়োজন। এক্ষেত্রে সরকার আর্থিক বরাদ্দ ও অবকাঠামোগত সুযোগ-সুবিধা বৃদ্ধির মাধ্যমে ইউজিসি'র সক্ষমতা বাড়াতে সহায়ক ভূমিকা পালন করতে পারে।
- বিগত কয়েক দশকে বিশ্বব্যাপী উচ্চশিক্ষা প্রতিষ্ঠানের সংখ্যা বৃদ্ধির সঙ্গে সঙ্গে শিক্ষার গুণগত মান উন্নয়নের জন্য পদ্ধতিগত র্যাংকিং অপরহিঁয় হয়ে পড়েছে। র্যাংকিং পদ্ধতি শিক্ষার্থীদের উচ্চতর ডিগ্রি অর্জন, সঠিক প্রতিষ্ঠান নির্বাচন, আর্থিক সুবিধা অর্জন, নতুন গবেষকদের গবেষণা কর্মকাণ্ড পরিচালনায় সহায়তা এবং প্রতিষ্ঠানসমূহের মধ্যে গঠনমূলক প্রতিযোগিতা গড়ে তুলতে সহায়তা করে থাকে। তাই সর্বমহলে গ্রহণযোগ্য এবং আন্তর্জাতিক মানের র্যাংকিং পদ্ধতি চালু করা প্রয়োজন। এক্ষেত্রে ইতোমধ্যেই গঠিত বাংলাদেশ এ্যাক্রেডিটেশন কাউন্সিল ও ইউজিসি একত্রে কাজ করতে পারে।
- আন্তর্জাতিক র্যাংকিং নির্ধারণে যে সূচকসমূহ, যেমন: মানসম্পন্ন শিক্ষক, শিক্ষকদের উচ্চতর গবেষণায় নিযুক্তি, শিক্ষকদের গবেষণালব্ধ ফলাফল আন্তর্জাতিক খ্যাতিসম্পন্ন জার্নালে প্রকাশনা, বিশ্ববিদ্যালয়ের সকল হালনাগাদ তথ্যাদি সংবলিত ওয়েবসাইট ও ডেটাবেজ তেরি, গ্র্যাজুয়েটদের চাকুরির বাজারে গ্রহণযোগ্যতা, গবেষক ও শিক্ষকদের বিদেশি শিক্ষা প্রতিষ্ঠানের সাথে কার্যকর সহযোগিতা ইত্যাদি বিষয়ের সঙ্গে সঙ্গতি রেখে নীতিমালা প্রণয়ন করতে হবে। তথ্য ও ডকুমেন্টেশন ব্যবস্থাপনার লক্ষ্যে প্রতিটি বিশ্ববিদ্যালয়কে প্রশিক্ষণ প্রদান করতে হবে এবং তা সময়মতো আন্তর্জাতিক র্যাংকিং কর্তৃপক্ষ ও ইউজিসি'র নিকট পেশ করতে হবে। এ লক্ষ্যে ইতোমধ্যে প্রতিষ্ঠিত প্রতিটি বিশ্ববিদ্যালয়ের আইকিইউএসি (Institutional Quality Assurance Cell) দায়িত্বশীল ভূমিকা পালন করবে।
- ডিজিটাল বাংলাদেশ বিনির্মাণের অংশ হিসেবে উচ্চশিক্ষার সাথে সম্পৃক্ত সকল প্রকার সেবা সবার জন্য সহজলভ্য ও সহজসাধ্য করার নিমিত্ত ডিজিটলাইজড করতে হবে এবং ইনোভেশনের মাধ্যমে কাজ করতে হবে। এ লক্ষ্যে ইউজিসি এবং বিশ্ববিদ্যালয়সমূহ একত্রে আরো কার্যকর ও মানসম্মতভাবে কাজ করছে।

- একটি দেশের শিল্পোন্নয়ন ও অর্থনৈতিক উন্নয়নসহ সামগ্রিক উন্নয়নে শিক্ষাখাতে গবেষণার অপরিসীম গুরুত্ব রয়েছে। সরকারের ২০২১, ২০৩০ এবং ২০৪১ সালের লক্ষ্যমাত্রা অর্জনে গবেষণা বরাদ্দ বৃদ্ধির বিকল্প নেই। ইতোমধ্যেই বিশ্ববিদ্যালয়সমূহে গবেষণা বরাদ্দ পূর্বের যে কোনো সময়ের তুলনায় বৃদ্ধি করা হয়েছে। সরকার শিক্ষা খাতে মোট বরাদ্দের একটি উল্লেখযোগ্য অংশ গবেষণায় ব্যয় করার ব্যাপারে প্রয়োজনীয় নির্দেশনা দিতে পারে।
- মাননীয় প্রধানমন্ত্রী কর্তৃক অনুমোদিত Strategic Plan for Higher Education in Bangladesh 2018-2030 (SPHE 2018-2030) অনুযায়ী ২০২২ সালের মধ্যে জাতীয় বাজেটের ২% এবং ২০৩০ সালের মধ্যে ৬% উচ্চ শিক্ষা খাতে বরাদ্দ রাখার বিষয়ে এখন থেকেই প্রয়োজনীয় উদ্যোগ গ্রহণ করতে হবে।
- শিক্ষার গুণগত মান উন্নয়নের প্রধান শর্ত হিসেবে শিক্ষকদের পাঠদান সক্ষমতা ও দক্ষতা বৃদ্ধির লক্ষ্যে অগ্রাধিকার ভিত্তিতে বিশ্ববিদ্যালয়ের শিক্ষকদের জন্য আন্তর্জাতিক মানের University Teachers Training Academy প্রতিষ্ঠা করতে হবে। সে লক্ষ্যে সরকারের দিকনির্দেশনা অনুযায়ী ইউজিসি যথাযথ উদ্যোগ গ্রহণ করতে পারে।
- বাংলাদেশ অ্যাক্রেডিটেশন কাউন্সিল যাতে দ্রুততার সাথে বিশ্ববিদ্যালয়ের শিক্ষা কার্যক্রমের গুণগত মান নিয়ন্ত্রণে কাজ শুরু করতে পারে, সে লক্ষ্যে বাংলাদেশ বিশ্ববিদ্যালয় মঞ্জুরী কমিশন কর্তৃক প্রণীত এবং শিক্ষা মন্ত্রণালয়ে দাখিলকৃত National Qualifications Framework of Bangladesh (NQFB)-এর খসড়াটি চূড়ান্ত করে দ্রুততম সময়ের মধ্যে অনুমোদনের জন্য মাধ্যমিক ও উচ্চ শিক্ষা বিভাগ কার্যকর ব্যবস্থা গ্রহণ করতে পারে।
- SPHE 2018-2030 অনুযায়ী একটি স্বতন্ত্র ও স্বায়ত্তশাসিত National Research Council (NRC) গঠন করা প্রয়োজন। এই কাউন্সিল হবে সর্বোচ্চ পর্যায়ের একটি স্বায়ত্তশাসিত রেগুলেটরি বডি। বিশিষ্ট শিক্ষাবিদ, গবেষক এবং সংশ্লিষ্ট বিষয়ে প্রয়োজনীয় অভিজ্ঞতা ও দক্ষতাসম্পন্ন ব্যক্তিবর্গ এই কাউন্সিলে অন্তর্ভুক্ত হবেন। এই বিষয়টি বাস্তবায়নে সরকার যথাযথ ভূমিকা পালন করতে পারে।
- চতুর্থ শিল্প বিপ্লবের চ্যালেঞ্জসমূহ মোকাবেলায় শিক্ষক-শিক্ষার্থী, গবেষক যাতে উচ্চমানের গবেষণায় আত্মনিয়োগ করতে পারে সেজন্য ইউজিসি কর্তৃক প্রণীত SPHE 2018-2030 অনুযায়ী একটি স্বতন্ত্র, আধুনিক ও আন্তর্জাতিক মানের Central Research Laboratory স্থাপন করতে হবে যা NRC-এর তত্ত্বাবধানে কাজ করবে।
- বর্তমান সময় ও ভবিষ্যৎ ধারণ করার লক্ষ্যে বিজ্ঞান ও প্রযুক্তি, শক্তি, পরিবেশ, সামাজিক বিজ্ঞান এবং গ্রিন আর্কিটেকচার বিষয়ে উন্নত শিক্ষা প্রদানের জন্য বিশ্বমানের ফ্ল্যাগশিপ বিশ্ববিদ্যালয় (Flagship University) প্রতিষ্ঠা করতে হবে যা দেশের আর্থ-সামাজিক অবস্থার বিচারে জনগুরুত্বপূর্ণ বিষয়ে গবেষণা পরিচালনার মাধ্যমে দেশে বিদ্যমান ও ভবিষ্যত সমস্যা সমাধানে কার্যকরী ভূমিকা রাখতে পারবে।
- উচ্চশিক্ষার সার্বিক মানোন্নয়নের জন্য HEQEP-এর অনুরূপ বৃহৎ আঙ্গিকে প্রকল্প গ্রহণ করতে হবে যাতে প্রতিটি বিশ্ববিদ্যালয়ে গবেষণার জন্য প্রয়োজনীয় গবেষণাগার স্থাপন করা যায় এবং ছাত্র, শিক্ষক ও কর্মকর্তাদের মান ও দক্ষতা বৃদ্ধি করা যায়।
- বিদেশে কর্মরত বাংলাদেশি গবেষকদের সংক্ষিপ্ত বৃত্তান্ত সংবলিত একটি ডিরেকটরি তৈরি করা গেলে তাদেরকে গবেষণা কাজে সম্পৃক্ত করা যাবে। এই বিষয়ে প্রতিটি বিশ্ববিদ্যালয় উদ্যোগ গ্রহণ করতে পারে।
- সরকারি বিশ্ববিদ্যালয়গুলোতে সমন্বিত ভর্তি পদ্ধতি চালু করার পদক্ষেপ গ্রহণ করতে হবে। প্রাথমিকভাবে বিশ্ববিদ্যালয়গুলোতে গুচ্ছ পদ্ধতিতে ভর্তি প্রক্রিয়া প্রবর্তন করা যেতে পারে। এতে শিক্ষার্থী ও অভিভাবকদের হয়রানি কমবে এবং ব্যয় সংকোচিত হবে।

- এসডিজি-২০৩০ (SDG-2030) এর আলোকে দেশের বিশ্ববিদ্যালয়সমূহের বিভিন্ন প্রোগ্রামের কারিকুলাম পরিমার্জন করতে হবে।
- BdREN এর তত্ত্বাবধানে প্রতিষ্ঠিত ভার্চুয়াল ক্লাসরুমের মাধ্যমে দেশ-বিদেশের প্রথিতযশা অধ্যাপকগণের লেকচার শিক্ষার্থীদের নিকট উপস্থাপন করা যেতে পারে। এছাড়া বিশ্ববিদ্যালয়গুলোতে প্রযুক্তি নির্ভর ক্লাসরুমের ব্যবস্থা করতে হবে। প্রতিটি বিশ্ববিদ্যালয়ে একই বিষয়ে কার্যকর উদ্যোগ গ্রহণ করতে পারে।
- সরকারি ও বেসরকারি বিশ্ববিদ্যালয়সমূহে বর্তমানে মেম্বারশিপ এগ্রিমেন্টের আওতায় UGC Digital Library (UDL) কর্তৃক e-resource সেবা প্রদান করা হচ্ছে। এটিকে আরও সম্প্রসারণ, টেকসই ও কার্যকর করতে হবে।
- গ্রাজুয়েটদের চাকুরির বাজারে প্রবেশের ক্ষেত্রে জ্ঞান ও দক্ষতার উন্নয়নের জন্য কাঠামোবদ্ধ শিক্ষা প্রতিষ্ঠান ও শিল্প প্রতিষ্ঠানের মধ্যে সহযোগিতা (University-Industry Collaboration) স্থাপন করতে হবে। এক্ষেত্রে ৩-৬ মাসের বাধ্যতামূলক ও কার্যকরী ইন্টার্নশিপ চালু করলে তা চাকরিতে প্রবেশের ক্ষেত্রে গ্রাজুয়েটদের দক্ষতা বৃদ্ধি করতে পারে।
- অনেক সরকারি/বেসরকারি বিশ্ববিদ্যালয়ে স্নাতক/স্নাতকোত্তর পর্যায়ে সাক্ষ্য কোর্স চালু রয়েছে যা শিক্ষার সার্বিক গুণগত মানকে প্রশ্রবদ্ধ করেছে। এসব সাক্ষ্য কোর্স অবিলম্বে বন্ধ করার প্রয়োজনীয় ব্যবস্থা নিতে হবে।
- বিশ্ববিদ্যালয়ের সুষ্ঠু পরিবেশ নিশ্চিত করার লক্ষ্যে কোনো শিক্ষক-শিক্ষার্থী কিংবা কর্মকর্তা-কর্মচারী যাতে বিশ্ববিদ্যালয়ের অঙ্গনে বাংলাদেশের সংবিধানের মূলনীতির পরিপন্থী কোনো কর্মকাণ্ড পরিচালনা/অংশগ্রহণ করতে না পারে সেজন্য সকলকে নজরদারিতে রাখার ব্যাপারে বিশ্ববিদ্যালয় কর্তৃপক্ষকে প্রয়োজনীয় ব্যবস্থা গ্রহণ করতে হবে। এছাড়া সকল প্রকার যৌন হয়রানি, ইভটিজিং, শারীরিক নির্যাতন, র্যাগিং ও মাদকাসক্তি প্রতিরোধে ব্যবস্থা গ্রহণ করতে হবে।
- বেসরকারি বিশ্ববিদ্যালয়সমূহে সুশাসন নিশ্চিতকরণে বেসরকারি বিশ্ববিদ্যালয় আইন-২০১০ কে আরো যুগোপযোগী করার উদ্যোগ গ্রহণ করতে হবে।
- নির্ধারিত সময়সীমার মধ্যে সকল বেসরকারি বিশ্ববিদ্যালয়কে স্থায়ী ক্যাম্পাসে স্থানান্তর করতে হবে।
- শিক্ষার্থীদের পাঠ্যক্রমের সাথে নিবিড়ভাবে নিয়োজিত রাখার লক্ষ্যে বেসরকারি বিশ্ববিদ্যালয়সমূহে পূর্ণকালীন প্রোগ্রামে ন্যূনতম ৪টি কোর্স সংবলিত বছরে দুই সেমিস্টার পদ্ধতি প্রবর্তন করতে হবে। এছাড়া অনুমোদিত সংখ্যার চাইতে কোনভাবেই বেশি শিক্ষার্থী ভর্তি করা যাবে না।
- বেশ কিছু বেসরকারি বিশ্ববিদ্যালয়ে নিয়মিতভাবে বোর্ড অব ট্রাস্টিজ, সিন্ডিকেট, অর্থ কমিটি ও একাডেমিক কাউন্সিলের সভা আহ্বান করা হয় না। অনেক বেসরকারি বিশ্ববিদ্যালয়ে মাননীয় চ্যান্সেলর কর্তৃক নিয়োগপ্রাপ্ত উপাচার্য, উপ-উপাচার্য ও কোষাধ্যক্ষও নেই। অধিকন্তু অনেক বিশ্ববিদ্যালয় প্রতিবছর নিয়মানুযায়ী তাদের নিরীক্ষিত বার্ষিক হিসাব ইউজিসি-তে দাখিল করেন না। এর ফলে বেসরকারি বিশ্ববিদ্যালয় আইন-২০১০ অনেকাংশে লঙ্ঘন করা হচ্ছে যা কাম্য নয়। বিষয়গুলো নিবিড় পর্যবেক্ষণের মধ্যে আনতে হবে।
- সকল বেসরকারি বিশ্ববিদ্যালয়ে চাকুরির সুষ্ঠু পরিবেশ নিশ্চিত করার জন্য পূর্ণাঙ্গ সার্ভিস স্ট্যাটিউট প্রণয়ন করতে হবে।
- বেসরকারি বিশ্ববিদ্যালয় আইন, ২০১০ অনুযায়ী সিন্ডিকেট, বোর্ড অব ট্রাস্টিজ, একাডেমিক কাউন্সিল ইত্যাদি বিভিন্ন সভায় অংশগ্রহণের জন্য সিটিং অ্যালাউন্স, বিদেশ ভ্রমণ, আর্থিক বিষয়সমূহ সুনির্দিষ্টপূর্বক

একটি স্ট্যাটিউট প্রণয়নপূর্বক ইউজিসি'র মাধ্যমে মহামান্য চ্যাপেলরের নিকট থেকে অনুমোদন গ্রহণের জন্য বেসরকারি বিশ্ববিদ্যালয়সমূহকে নির্দেশ দেয়া যেতে পারে।

- বেসরকারি বিশ্ববিদ্যালয় আইন, ২০১০ এর ধারা ৪৫ অনুযায়ী বাংলাদেশ ব্যাংকের তালিকাভুক্ত বহিঃনিরীক্ষক প্রতিষ্ঠানসমূহের (সিএ ফার্ম) মধ্য থেকে সরকার কর্তৃক মনোনীত একটি ফার্ম দ্বারা বিশ্ববিদ্যালয়ের হিসাব নিরীক্ষা করার আইনগত বাধ্যবাধকতা রয়েছে। কিন্তু সিএ ফার্ম মনোনয়নের ক্ষেত্রে বর্তমানে বিশ্ববিদ্যালয়ের পছন্দের তালিকায় ৩টি অডিট ফার্ম থেকে সরকার একটি অডিট ফার্মকে মনোনয়ন দেয়। এর ফলে আর্থিক স্বচ্ছতা সুনিশ্চিত করা যায় না। সেজন্য ইউজিসি'র পরামর্শ অনুযায়ী শিক্ষা মন্ত্রণালয় কর্তৃক বেসরকারি বিশ্ববিদ্যালয় আইন, ২০১০ অনুযায়ী স্বনামধন্য কোনো ফার্ম নিয়োগ করে বিশ্ববিদ্যালয়ের হিসাব নিরীক্ষা করানো যেতে পারে।
- শিক্ষক ও গবেষকদের জন্য আকর্ষণীয় আর্থিক সুবিধাসহ অন্যান্য চাহিদা পূরণের সুযোগ থাকতে হবে। শিক্ষকদের গবেষণালব্ধ ফলাফল আন্তর্জাতিকমানের জার্নালে (হাই ইমপ্যাক্ট ফ্যাক্টর জার্নাল/ইনডেক্স জার্নালে) প্রকাশিত হলে গবেষক এবং সংশ্লিষ্ট বিভাগকে আর্থিক প্রণোদনা প্রদান করা যেতে পারে।
- সর্বোপরি, উচ্চশিক্ষার মানোন্নয়নের জন্য বিশ্ববিদ্যালয় শিক্ষকদের পৃথক বেতনস্কেল ও অন্যান্য সুযোগ-সুবিধা প্রদান করার বিষয়ে যথাযথ উদ্যোগ গ্রহণ করা যেতে পারে।

সারণি-২.১.১৭ (ক) : ২০১৮ সনে সরকারি বিশ্ববিদ্যালয়সমূহের শিক্ষক-শিক্ষার্থী, গবেষণা ব্যয়, প্রকাশনা ও শিক্ষক-শিক্ষার্থীর অনুপাত

ক্র. নং	বিশ্ববিদ্যালয়	শিক্ষক								মোট শিক্ষার্থী	গবেষণা ব্যয় (লক্ষ টাকায়)	প্রকাশনা	শিক্ষক-শিক্ষার্থীর অনুপাত
		অধ্যাপক		সহযোগী অধ্যাপক		সহকারী অধ্যাপক		প্রভাষক					
		স্থায়ী	খণ্ডকালীন	স্থায়ী	খণ্ডকালীন	স্থায়ী	খণ্ডকালীন	স্থায়ী	খণ্ডকালীন				
১.	ঢাকা বিশ্ববিদ্যালয়	৬৮৯	১২৭	৩২০	০	৫৫৯	৪	৩৭১	৫	৩৭৯৮৪	২০৭.৬০	৫২৭	১:১৭
২.	রাজশাহী বিশ্ববিদ্যালয়	৫৬৮	০	২৭০	০	২৭৫	০	৯৭	০	৩৮২৩০	০০.০০	৬৩	১:৩২
৩.	বাংলাদেশ কৃষি বিশ্ববিদ্যালয়	৩০৭	২৮	৬৮	২	১৩৪	১	৭২	০	৭৮৯৩	৪৮৬.৮৩	১৯৩	১:১৩
৪.	বাংলাদেশ প্রকৌশল বিশ্ববিদ্যালয়	১৯১	১৬	৫২	১	২৩৯	৫	১৪৩	৭০	৭৯৯১	১৪০.৬৫	২৮৬	১:১১
৫.	চট্টগ্রাম বিশ্ববিদ্যালয়	২৬২	১০৫	১৭৮	১০৬	৩৩২	১২৫	৯৩	৩০	২৬১৪৪	২৯৩.৫১	৫৩৫	১:২০
৬.	জাহাঙ্গীরনগর বিশ্ববিদ্যালয়	২৬১	৩	১৫৬	০	২১৯	৩	৭৩	৩২	১৭৩৭৪	১৯৯.০০	৫৪৮	১:২৩
৭.	ইসলামী বিশ্ববিদ্যালয়	২০৬	০	৫৬	০	৮৬	০	৬১	০	১৪৩১৭	৮৯.৩২	০	১:৩৫
৮.	শাহজালাল বিজ্ঞান ও প্রযুক্তি বিশ্ববিদ্যালয়	১৪৮	০	১০৮	০	২০০	০	৯৪	২	১১৩১১	১৯৪.০০	৩৯৫	১:২১
৯.	খুলনা বিশ্ববিদ্যালয়	১৫২	০	৯৬	০	১৪০	০	৭২	০	৬১০০	৪০.০০	০	১:৮
১০.	বঙ্গবন্ধু শেখ মুজিব মেডিক্যাল বিশ্ববিদ্যালয়	১৬৬	০	১৮৭	০	১৩৪	০	০	০	২৪৪৪	৭৫০০	০	১:২৪
১১.	বঙ্গবন্ধু শেখ মুজিবুর রহমান কৃষি বিশ্ববিদ্যালয়	৪৯	০	৪৪	০	৮৩	০	২২	০	১৬৫১	১৮৬.০৪	০	১:৮৩
১২.	হাজী মোহাম্মদ দানেশ বিজ্ঞান ও প্রযুক্তি বিশ্ববিদ্যালয়	৮৭	০	৫৪	০	১৩৬	০	১০	০	৯৩৬৮	৭৫.০০	০	১:৩৩
১৩.	শেরেবাংলা কৃষি বিশ্ববিদ্যালয়	৮৪	০	৩৮	০	১১০	০	৭২	০	৩৬৯২	৯.২৮	০	১:১২
১৪.	মাওলানা ভাসানী বিজ্ঞান ও প্রযুক্তি বিশ্ববিদ্যালয়	১৩	১	৫২	০	৯১	০	৪৭	০	৫৯৬৩	৮০.৩৮	৫৯৫	১:৪৪
১৫.	রাজশাহী প্রকৌশল ও প্রযুক্তি বিশ্ববিদ্যালয়	৫৯	০	১২	০	১১৪	০	৫২	২	৩৭৮৩	৮৩.২৯	৪০১	১:১৫
১৬.	ঢাকা প্রকৌশল ও প্রযুক্তি বিশ্ববিদ্যালয়	৫১	০	১৫	০	১১৩	০	৫৭	০	৩৫৮০	৩৫.৯৭	১২৩	১:১৫
১৭.	পটুয়াখালী বিজ্ঞান ও প্রযুক্তি বিশ্ববিদ্যালয়	৭০	০	৭০	০	৬০	০	৪৪	০	৩৩৩২	৯৮.৪১	০	১:১৪
১৮.	চট্টগ্রাম প্রকৌশল ও প্রযুক্তি বিশ্ববিদ্যালয়	৪৭	০	১৫	০	১৩৪	০	৬৯	০	৪১৯৮	৩১.০৩	২৯	১:১৬
১৯.	খুলনা প্রকৌশল ও প্রযুক্তি বিশ্ববিদ্যালয়	৭৩	২	১৪	৩	১৪৯	৩	১০০	১১	৫০৫৫	৩৫.০০	০	১:১৪
২০.	জগন্নাথ বিশ্ববিদ্যালয়	৯১	৩	৯৫	০	৩৪৮	০	১২০	০	১৪১৪২	১৪১.৯০	০	১:২৬
২১.	নোয়াখালী বিজ্ঞান ও প্রযুক্তি বিশ্ব:	১৩	১	৩৩	০	১৩২	০	১৪৮	৪	১৯৩০	৬৪.১১	০	১:২২
২২.	জাতীয় কবি কাজী নজরুল ইসলাম বিশ্ববিদ্যালয়	১৩	১	১৮	৪	৮৫	১০	৫৮	১৮	৭০৯৪	০	০	১:৩৪
২৩.	কুমিল্লা বিশ্ববিদ্যালয়	১০	০	২৮	০	১১২	০	৪৩	০	৫৩৬০	৪২.৭৮	২১৬	১:২৮
২৪.	চট্টগ্রাম ভেটেরিনারি ও এনিম্যাল সাইন্সেস বিশ্ববিদ্যালয়	৪০	০	১৬	০	৫৭	০	১৭	০	১১০২	৮৫.৫০	৪৯	১:৮
২৫.	সিলেট কৃষি বিশ্ববিদ্যালয়	৬১	০	৩৬	০	১১২	০	৪১	২	২০৫০	৫০.০০	১	১:৮

ক্র. নং	বিশ্ববিদ্যালয়	শিক্ষক								মোট শিক্ষার্থী	গবেষণা ব্যয় (লক্ষ টাকায়)	প্রকাশনা	শিক্ষক-শিক্ষার্থীর অনুপাত
		অধ্যাপক		সহযোগী অধ্যাপক		সহকারী অধ্যাপক		প্রভাষক					
		স্থায়ী	খণ্ডকালীন	স্থায়ী	খণ্ডকালীন	স্থায়ী	খণ্ডকালীন	স্থায়ী	খণ্ডকালীন				
২৬.	যশোর বিজ্ঞান ও প্রযুক্তি বিশ্ববিদ্যালয়	১৬	২	২৬	০	৩৯	০	১৩৩	০	৩৭৪২	৫০.০০	০	১:১৭
২৭.	বাংলাদেশ ইউনিভার্সিটি অফ প্রফেশনালস	১	৬৭	১১	৪২	৩১	৫২	৮৯	৩৫	৫০৬২	১০৬.২০	৩৫	১:১৬
২৮.	বেগম রোকেয়া বিশ্ববিদ্যালয়-রংপুর	১০	০	১৯	০	৯৯	০	৪৮	০	৮০৫৩	৪৪.০০	২৩৫১	১:৪৫
২৯.	পাবনা বিজ্ঞান ও প্রযুক্তি বিশ্ববিদ্যালয়	০	১	১৫	০	১০২	০	২৯	৬	৪০৭১	৩০.০০	০	১:২৭
৩০.	বঙ্গবন্ধু শেখ মুজিবুর রহমান বিজ্ঞান ও প্রযুক্তি বিশ্ববিদ্যালয়	১	৪	২	০	৯৫	০	১৫৬	০	১০৩৫৯	১৩.০০	০	১:৪০
৩১.	বরিশাল বিশ্ববিদ্যালয়	১	০	১	০	৭২	০	১০৬	০	৭৫৯৩	৩৮.০০	০	১:৪২
৩২.	বাংলাদেশ টেক্সটাইল বিশ্ববিদ্যালয়	১২	০	৫	০	৫১	০	৫৯	০	২৫৮৯	০	০	১:২১
৩৩.	রাঙ্গামাটি বিজ্ঞান ও প্রযুক্তি বিশ্ববিদ্যালয়	০	০	০	১	১	০	১৩	০	৩৬২	৩.৬৫	০	১:২৪
৩৪.	বঙ্গবন্ধু শেখ মুজিবুর রহমান মেরিটাইম বিশ্ববিদ্যালয়	০	১২	০	৪	৫	৪	৯	১	৩০০	১৪.২২	১০	১:৭
৩৫.	চট্টগ্রাম মেডিকেল বিশ্ববিদ্যালয়	০	০	০	০	০	০	০	০	০	০	০	০
৩৬.	রাজশাহী মেডিকেল বিশ্ববিদ্যালয়	০	০	০	০	০	০	০	০	০	০	০	০
৩৭.	রবীন্দ্র বিশ্ববিদ্যালয়	০	০	০	০	১	০	৮	০	১০৩	০	০	১:১৩
	মোট =	৩৭৫৩	৩৬৩	২১১১	১৬৪	৪৬৫০	২০৫	২৬২২	২১৭	২৮৪৩২২	১০৪৬৮.৬৭	৬৩৫৭	১:২০
৩৮.	জাতীয় বিশ্ববিদ্যালয়	৮	০	১১	০	৩৬	০	২৮	০	১০৩	০	০	১:২
৩৯.	বাংলাদেশ উন্মুক্ত বিশ্ববিদ্যালয়	৩৫	০	২৫	০	৪৪	০	৩৯	০	৫৩৩৬১৫	৪০.০৫	১৩২	১:৩৮
৪০.	ইসলামি আরবি বিশ্ববিদ্যালয়	১	০	০	০	৬	১	০	০	০	০	০	০
	মোট =	৪৪	০	৩৬	০	৮৬	১	৬৭	০	৫৩৩৭১৮	৪০.০৫	১৩২	১:২৩
	সর্বমোট =	৩৭৯৭	৩৬৩	২১৪৭	১৬৪	৪৭৩৬	২০৬	২৬৮৯	২১৭	৮১৮০৪০	১০৫০৮.৭২	৬৪৮৯	১:৫৬

বি:দ্র: জাতীয় বিশ্ববিদ্যালয়ের অধীনে অধিভুক্ত ও অঙ্গীভূত কলেজসমূহে ৯৬,১৩২ জন এবং নিজস্ব শিক্ষক ৮৩ জনসহ মোট ৯৬,২১৫ জন শিক্ষক হিসাবে শিক্ষক-শিক্ষার্থী অনুপাত ছিল ১:২। এছাড়া অন্যান্য ১৪টি বিশ্ববিদ্যালয়ের অধীনে অধিভুক্ত ও অঙ্গীভূত কলেজসমূহে শিক্ষার্থী ছিল ২,৫০,১৬১ জন এবং শিক্ষক সংখ্যা ছিল ১৯,১২২ জন।

সারণি-২.১.১৭ (খ) : ২০১৭ সালে সরকারি বিশ্ববিদ্যালয়সমূহের শিক্ষক-শিক্ষার্থী, গবেষণা ব্যয়, প্রকাশনা ও শিক্ষক-শিক্ষার্থীর অনুপাত

ক্র. নং	বিশ্ববিদ্যালয়	শিক্ষক								মোট শিক্ষার্থী	গবেষণা ব্যয় (লক্ষ টাকায়)	প্রকাশনা	শিক্ষক- শিক্ষার্থীর অনুপাত
		অধ্যাপক		সহযোগী অধ্যাপক		সহকারী অধ্যাপক		প্রভাষক					
		স্থায়ী	খণ্ডকালীন	স্থায়ী	খণ্ডকালীন	স্থায়ী	খণ্ডকালীন	স্থায়ী	খণ্ডকালীন				
১.	ঢাকা বিশ্ববিদ্যালয়	৬৭২	২১৩	৩০১	২	৫৫২	০	৪০৯	০	৩৩৩৬০	৭৫৪.১০	৫৭৪	১:১৫
২.	রাজশাহী বিশ্ববিদ্যালয়	৪৮৩	০	২৯৪	০	৩৪৫	০	৮০	০	৩৭২৫৬	৩৮.৯৬	৭২	১:৩১
৩.	বাংলাদেশ কৃষি বিশ্ববিদ্যালয়	৩১৭	৩৩	৬৪	৩	১৩৮	০	৪৪	০	৭২৪৪	৩৫০.৩০	৪	১:১২
৪.	বাংলাদেশ প্রকৌশল বিশ্ববিদ্যালয়	১৮৫	১৬	৫৬	১	২৩৭	৫	১৮০	৭০	৮৮৫৬	১২০.০০	৬৬৪	১:১২
৫.	চট্টগ্রাম বিশ্ববিদ্যালয়	২৫৬	১০২	১৮৭	৭৮	৩৪৯	১১৭	৭৪	২৭	২৮২১৬	৬০.০০	২০০	১:২২
৬.	জাহাঙ্গীরনগর বিশ্ববিদ্যালয়	২৩৯	৬	১৫১	১৫	২১৮	১৪	৯১	৫০	১৭০০৬	৭৫.০০	২১৯	১:২২
৭.	ইসলামী বিশ্ববিদ্যালয়	১৮৮	০	৬৪	০	৯৪	০	৫	০	১৩৬৩৬	৫৬.১০	০	১:৩৯
৮.	শাহজালাল বিজ্ঞান ও প্রযুক্তি বিশ্ববিদ্যালয়	১৩৩	১	১০৬	০	২২৩	০	৩৭	০	১০১১৩	১৩৭০.০০	০	১:২০
৯.	খুলনা বিশ্ববিদ্যালয়	১৩২	০	৯৫	০	১৩৬	০	৪৭	০	৭২৬৯	৩২.৫০	১৬২	১:১৮
১০.	বঙ্গবন্ধু শেখ মুজিব মেডিক্যাল বিশ্ববিদ্যালয়	১৬৫	০	১৬৬	১	১৭৬	০	৭	০	৩৮৬৭	৫৭.০০	০	১:৭
১১.	বঙ্গবন্ধু শেখ মুজিবুর রহমান কৃষি বিশ্ববিদ্যালয়	৫১	০	২৯	০	৯১	০	২৩	০	১৫৪৫	৬৮.৮১	৯২	১:৮
১২.	হাজী মোহাম্মদ দানেশ বিজ্ঞান ও প্রযুক্তি বিশ্ব.	৭৬	০	৫৩	০	৮৮	০	৫২	১৬	৯০৭৩	২০.০০	০	১:৩২
১৩.	শেরেবাংলা কৃষি বিশ্ববিদ্যালয়	৭৪	০	৩৮	০	১০৯	০	৪	০	৩৪৩৬	৫৯.৫০	০	১:১৫
১৪.	মাওলানা ভাসানী বিজ্ঞান ও প্রযুক্তি বিশ্ব:	৬	১	৩৫	০	১০৭	০	৩৭	০	৫৮৪৯	২৭.০০	৬৯৬	১:৩১
১৫.	পটুয়াখালী বিজ্ঞান ও প্রযুক্তি বিশ্ব:	৫১	০	৮১	০	৫৪	০	৩৭	০	৩২৬৫	৩০.০০	০	১:১৫
১৬.	ঢাকা প্রকৌশল ও প্রযুক্তি বিশ্ববিদ্যালয়	৫১	০	১২	০	৯০	০	৬৬	০	৩৫১১	৬৩.৯০	১১২	১:১৩
১৭.	রাজশাহী প্রকৌশল ও প্রযুক্তি বিশ্ব:	৪৯	০	১১	০	৯৩	০	৮১	১১	৪৫৩৪	৫৫.০০	৪৪৫	১:১৬
১৮.	চট্টগ্রাম প্রকৌশল ও প্রযুক্তি বিশ্ববিদ্যালয়	৪১	০	১৭	০	১১৭	০	৭৫	০	৩৯৫৯	২৫.৫৩	০	১:১৪
১৯.	খুলনা প্রকৌশল ও প্রযুক্তি বিশ্ববিদ্যালয়	৬৪	০	১৫	০	১৩৮	০	৮০	১	৪৫৮৬	৩০.১৫	০	১:১৬
২০.	জগন্নাথ বিশ্ববিদ্যালয়	৭৫	১	৬৬	০	৩৪২	০	১৪২	০	১৭৪১৪	৬০.৩০	০	১:২৫
২১.	নোয়াখালী বিজ্ঞান ও প্রযুক্তি বিশ্ব:	৭	১	২০	০	১২৫	১	৬৯	০	৬৪৩৬	৫২.৯৭	০	১:৩২
২২.	জাতীয় কবি কাজী নজরুল ইসলাম বিশ্ব:	১১	১	১৬	২	৭১	৪	৫২	১০	৬৫১৭	০	০	১:৩৩
২৩.	কুমিল্লা বিশ্ববিদ্যালয়	৩	০	১৮	০	১০৩	০	৫৬	০	৫৯৮৮	২২.০০	২১৬	১:২০
২৪.	চট্টগ্রাম ভেটেরিনারি ও এনিম্যাল সাইন্সেস বিশ্ব	৩৭	০	১৩	০	৪২	০	৩৯	০	১২১৬	৫৭.৯৯	০	১:১১
২৫.	সিলেট কৃষি বিশ্ববিদ্যালয়	৫২	০	৩৪	০	৯৪	০	৪৪	৪	১৭৭৬	৫০.০০	১	১:৮
২৬.	যশোর বিজ্ঞান ও প্রযুক্তি বিশ্ববিদ্যালয়	৪	০	১২	০	২৩	০	১৫০	০	৩৩৪৪	২০.০০	০	১:২১
২৭.	বেগম রোকেয়া বিশ্ববিদ্যালয়-রংপুর	১০	০	৯	০	৯৪	০	৩৯	০	৮১৭৮	২৫.০০	৫০০	১:২৩
২৮.	পাবনা বিজ্ঞান ও প্রযুক্তি বিশ্ববিদ্যালয়	০	০	১১	০	১০০	০	৩০	০	৩৫৫৫	০	০	১:২০
২৯.	বাংলাদেশ ইউনিভার্সিটি অব প্রফেশনালস্	০	৪৩	৬	৩৭	২৩	২৯	৯৬	১৬	৫২৫৪	৯৭.৩৭	২২	১:৬৭
৩০.	বঙ্গবন্ধু শেখ মুজিবুর রহমান বিজ্ঞান ও প্রযুক্তি বিশ্ব.	৩	২	০	০	০	০	১৩৫	০	৭৯৫৪	১০.০০	০	১:৬৩
৩১.	বাংলাদেশ টেক্সটাইল বিশ্ববিদ্যালয়	১২	০	১	০	৩৭	০	৫০	০	২৪৮৩	০.৬৬	০	১:১৬
৩২.	বরিশাল বিশ্ববিদ্যালয়	১	০	১	০	৬৯	০	১০২	০	৬৬৪৪	২৫.০০	০	১:৩৪

ক্র. নং	বিশ্ববিদ্যালয়	শিক্ষক								মোট শিক্ষার্থী	গবেষণা ব্যয় (লক্ষ টাকায়)	প্রকাশনা	শিক্ষক-শিক্ষার্থীর অনুপাত
		অধ্যাপক		সহযোগী অধ্যাপক		সহকারী অধ্যাপক		প্রভাষক					
		স্থায়ী	খণ্ডকালীন	স্থায়ী	খণ্ডকালীন	স্থায়ী	খণ্ডকালীন	স্থায়ী	খণ্ডকালীন				
৩৩.	রাজশাহী বিজ্ঞান ও প্রযুক্তি বিশ্ববিদ্যালয়	০	০	০	০	১	০	৭	০	২৮৪	০	০	১:৩৩
৩৪.	বঙ্গবন্ধু শেখ মুজিবুর রহমান মেরিটাইম বিশ্ব.	১	৯	১	১৩	৩	৪	১৪	০	২৪২	০	১	১:৫
	মোট =	৩৪৪৯	৪২৯	১৯৮৩	১৫২	৪৪৮২	১৭৪	২৪৫৪	২০৫	২৮৩৮৬৬	৩৭১৫.১৪	৩৯৮০	১:২১
৩৫.	জাতীয় বিশ্ববিদ্যালয়	৮	০	১৩	০	৩৫	০	২৮	০	২৫২৮৬৪৯	০	০	১:২৪
৩৬.	বাংলাদেশ উন্মুক্ত বিশ্ববিদ্যালয়	২০	০	২৭	০	৪৭	০	৪১	০	৩১৮৫২৬	৪.৭৭	০	১:২৩৫৯
	মোট =	২৮	০	৪০	০	৮২	০	৬৯	০	২৮৪৭১৭৫	৪.৭৭	০	১:২৭
	সর্বমোট =	৩৪৭৭	৪২৯	২০২৩	১৫২	৪৫৬৪	১৭৪	২৫২৩	২০৫	৩১৩১০৪১	৩৭১৯.৯১	৩৯৮০	১:২৬

বি:দ্র: জাতীয় বিশ্ববিদ্যালয়ের অধীনে অধিভুক্ত ও অঙ্গীভূত কলেজসমূহে ১,০৪,৯৯৭ জন এবং নিজস্ব শিক্ষক ৮৪জনসহ মোট ১,০৫,০৮১ জন শিক্ষক হিসাবে শিক্ষক-শিক্ষার্থী অনুপাত ছিল ১:২৪। ইসলামি আরবি বিশ্ববিদ্যালয়ে নিজস্ব শিক্ষক না থাকলেও অধিভুক্ত ও অঙ্গীভূত মাদ্রাসাসমূহে ২৬,১৫৭ জন শিক্ষক এবং অধ্যয়নরত মোট শিক্ষার্থী ছিল ৮৭,১৪৩ জন; তাছাড়া ইসলামী বিশ্ববিদ্যালয়ের অধীনে অধিভুক্ত ও অঙ্গীভূত মাদ্রাসাসমূহে ১,৩৮,৮৩৪ জন শিক্ষার্থী এবং অন্যান্য ১১টি বিশ্ববিদ্যালয়ের অধীনে অধিভুক্ত ও অঙ্গীভূত কলেজসমূহে শিক্ষার্থী ছিল ২,৪৯,১১৯ জন এবং শিক্ষক সংখ্যা ছিল ১৪,১৬৬ জন।

সারণি ২.১.১৭ (ক) ও (খ)-এর পর্যালোচনায় বলা যায়, ২০১৮ সালে ৪০টি বিশ্ববিদ্যালয়ের শিক্ষার্থী সংখ্যা (অধীনে অধিভুক্ত ও অঙ্গীভূত ব্যতীত) ছিল ২,৮৪,৩২২ জন যা ২০১৭ সালের তুলনায় ৪৫৬ জন বেড়েছে। সরকারের নতুন নতুন বিশ্ববিদ্যালয় স্থাপন, বিশ্ববিদ্যালয়সমূহে নতুন নতুন অনুষদ ও বিভাগ প্রতিষ্ঠাসহ উচ্চশিক্ষার ক্ষেত্রে নানামুখী উদ্যোগের ফলেই শিক্ষার এই উন্নয়নের ধারা অব্যাহত রয়েছে।

সারণি ২.১.১০ পর্যালোচনা করলে দেখা যায় যে, ২০১৭ তুলনায় ২০১৮ সালে পিএইচডি শিক্ষকের সংখ্যা ২৪৯৩ জন বাড়লেও উচ্চশিক্ষার কাজকর্ত লক্ষে পৌছাতে হলে অধিকতর গবেষণার প্রয়োজন সেক্ষেত্রে বিশেষায়িত রিসার্চ বিশ্ববিদ্যালয় প্রতিষ্ঠা করা যেতে পারে। যার মূল দায়িত্ব হবে নতুন নতুন ক্ষেত্রে গবেষণা করা। ইউজিসি গবেষণা খাতকে অগ্রাধিকারভিত্তিতে বিবেচনায় নিয়ে বর্তমানে ব্যক্তি পর্যায়ে বিজ্ঞান গবেষণায় ১.৬০ লক্ষ'র স্থলে ২.৬০ লক্ষ টাকা এবং কলা-মানবিক ও সামাজিক বিজ্ঞানে ১.৫০ লক্ষ'র স্থলে ২.৩০ লক্ষ টাকা বরাদ্দ দিচ্ছে। তাছাড়া কমিশনের সংশোধিত বাজেট, প্রকৃত ব্যয় এবং বাজেট বিবরণী (সারণি ১.৫.১) পর্যালোচনা করলে দেখা যায়, ২০১৬-২০১৭ অর্থবছরে গবেষণা খাতে ব্যয় হয়েছে ৩৬০.৫৬ লক্ষ টাকা যা ২০১৭-২০১৮ সালে বেড়ে দাঁড়িয়েছে ৫০১.৪৮ লক্ষ টাকা। তাছাড়া হেকপ ও বিডি'র প্রকল্পের আওতায় গবেষকদের গবেষণা খাতে সহায়তাসহ বিশ্বের বিভিন্ন দেশের সাথে বাংলাদেশের বিশ্ববিদ্যালয়সমূহের যোগাযোগ স্থাপনের কাজ এগিয়ে চলছে। প্রতিটি বিশ্ববিদ্যালয়ে কোয়ালিটি এস্যুরেন্স সেল গঠন করার সিদ্ধান্ত গৃহীত হয়েছে। ইউনিভার্সিটি ডিজিটাল লাইব্রেরি (ইউডিএল) প্রতিষ্ঠা করা হয়েছে। ইউডিএল-এর মাধ্যমে ১৩টি পাবলিসার্স-এর ৩১,০০০ ই-বুকস্ এবং ৩,১০০ ই-জার্নাল, ৯২টি সদস্য প্রতিষ্ঠানে সরবরাহ করা হচ্ছে।

পরিশেষে বর্তমান সরকার ও ইউজিসি'র নানামুখী পদক্ষেপ গ্রহণের ফলে শিক্ষার গুণগতমান বৃদ্ধিসহ ধারাবাহিক অগ্রগতি অব্যাহত রয়েছে। আশা করা যায়, শিক্ষার এই উন্নয়নের ধারা অব্যাহত থাকলে ২০২১, ২০৩০ এবং ২০৪১ সালের মধ্যে শিক্ষা প্রসারের লক্ষ্য পূরণ সম্ভব হবে।

সারণি-২.৩.১.২: বেসরকারি বিশ্ববিদ্যালয়সমূহের শিক্ষক-শিক্ষার্থী, গবেষণা ব্যয়, প্রকাশনা ও শিক্ষক-শিক্ষার্থীর অনুপাত

ক্র. নং	বিশ্ববিদ্যালয়	শিক্ষক								মোট শিক্ষার্থী	গবেষণা ব্যয় (লক্ষ টাকায়)	প্রকাশনা (প্রবন্ধ ও সাময়িকি)	শিক্ষক-শিক্ষার্থীর অনুপাত
		অধ্যাপক		সহযোগী অধ্যাপক		সহকারী অধ্যাপক		প্রভাষক					
		স্থায়ী	ঋতুকালীন	স্থায়ী	ঋতুকালীন	স্থায়ী	ঋতুকালীন	স্থায়ী	ঋতুকালীন				
১.	নর্থ সাউথ ইউনিভার্সিটি	৭৬	১৫০	৭০	৬৯	১০৬	৪৬	৩৬৬	৮৮	২০১৯৭	৫৫৬.০৭৮৩৯	৪৯৩	১:২১
২.	ইউনিভার্সিটি অব সায়েন্স এন্ড টেকনোলজি চিটাগং	০৩	২১	০৪	০৮	২০	২৭	২৬	১০	১০৫৮২	৩৫.২৫৩৯৭	১২	১:৮৫
৩.	ইনডিপেন্ডেন্ট ইউনিভার্সিটি, বাংলাদেশ	২২	৭৩	১৯	৩৬	৩১	৪৬	১৩১	১২৩	৭৩৪৮	৩০৬.৬২৬৪৪	২৪	১:১৫
৪.	সেন্ট্রাল উইমেন'স ইউনিভার্সিটি	০১	০৪	০৩	০১	০৬	০১	২৬	০৫	৪৯১	০.০৪১০০	০	১:১০
৫.	ইন্টারন্যাশনাল ইউনিভার্সিটি অব বিজনেস এগ্রিকালচার এন্ড টেকনোলজি	৪৫	০৪	১৬	০১	৫৩	০৪	১৭১	০২	৭৮০২	৪৩.৩৪৯২৩	১৩৭৭	১:২৪
৬.	আন্তর্জাতিক ইসলামী বিশ্ববিদ্যালয় চট্টগ্রাম	১৯	৩৭	৫৮	২৭	১৫৩	০৮	৭২	১৩	১১৭৮৬	১৪৩.৩৩২৮৯	১৮৬	১:২৯
৭.	আহহানউল্লাহ ইউনিভার্সিটি অব সায়েন্স এন্ড টেকনোলজি	৪০	৩৮	৩০	০৯	১৭৬	০৯	১৩৪	৭২	৭৪০৪	৩৯.৯৫৮২৩	২৪৪	১:১৪
৮.	আমেরিকান ইন্টারন্যাশনাল ইউনিভার্সিটি-বাংলাদেশ	২৩	০০	৩৫	০০	১৫৭	০০	৯৬	০০	১১৩৬২	৪৩৩.৮৮১৩৭	৩৩৬	১:৩০
৯.	ইস্ট ওয়েস্ট ইউনিভার্সিটি	১৯	৬৮	১৮	৩৪	৭৩	২০	১৫৯	১০	১২৪৩৮	৯২.১২৬৩৬	১৪১	১:৩১
১০.	দি ইউনিভার্সিটি অব এশিয়া প্যাসিফিক	১৬	৩০	২১	২৩	৯৪	২৮	১১৬	২৩	৫৭৬৮	৩৯.০৮২৭১	১৩২	১:১৬
১১.	গণ বিশ্ববিদ্যালয়	২৫	২০	১৬	১০	৬৯	০৯	১৪৬	০৫	৩৭৮৪	৮২.২৩৬৪২	৮৭	১:১৩
১২.	দি পিপল'স ইউনিভার্সিটি অব বাংলাদেশ	০২	১২	০২	০৭	১৯	১৩	২১	৩২	১৮০৬	০	০	১:১৭
১৩.	এশিয়ান ইউনিভার্সিটি অব বাংলাদেশ	১১	০৭	১৬	০৩	২৬	১৭	৬৬	৮৭	৬৭৯৪	১৭.২২৬৬১	২৩	১:২৯
১৪.	ঢাকা ইন্টারন্যাশনাল ইউনিভার্সিটি	১০	০৫	১০	১০	৪৬	২০	৭৬	২৮	৬৭১৬	৬.০০০০০	১৭	১:২৭
১৫.	মানারাত ইন্টারন্যাশনাল ইউনিভার্সিটি	০৬	১৯	০৩	০২	৫২	০০	২২	০০	২২৫৯	১৬.৫০০০০	১৫৩	১:২২
১৬.	ব্র্যাক ইউনিভার্সিটি	৪১	৬৬	৩৯	২৩	৭২	৩৬	৩৮৩	৫৯	৯৪৯৮	৩৮৭৬.৪৩২০১	১০৮	১:১৩
১৭.	বাংলাদেশ ইউনিভার্সিটি	০০	১৩	০৪	০৪	১৮	০২	৯৮	০৭	৫২৪৪	২৩.৫৬৯৭০	৩৭	১:৩৬
১৮.	লিডিং ইউনিভার্সিটি	০৩	১০	০৭	০৮	২৮	০৮	৫৯	০৭	৪৬৯২	৬.২০১৭৭	৩১	১:৩৬
১৯.	বিজিসি ট্রাস্ট ইউনিভার্সিটি বাংলাদেশ	০৪	১২	০৬	০৫	১৯	০৫	৬১	০৪	৩৩২০	১.২৪০০০	৩৩	১:২৯
২০.	সিলেট ইন্টারন্যাশনাল ইউনিভার্সিটি	০৩	০৭	০১	০৩	৩০	০০	২৬	০০	১২৭৪	১৭.৫০০০০	০	১:১৭
২১.	ইউনিভার্সিটি অব ডেভেলপমেন্ট অলটারনেটিভ	২৬	১৪	৩৪	০৪	৬৬	০৮	৮৪	১৮	৩৫৪১	৬০.১৯৫৪৯	৫৬	১:১৪
২২.	প্রিমিয়ার ইউনিভার্সিটি	০৮	৪৭	০৫	৩০	৭৪	৪১	১১৫	১২	৬৮৬২	৩২.৫৮৯৩৪	১৯৭	১:২০
২৩.	সাউথইস্ট ইউনিভার্সিটি	০৬	৫৮	১২	৪২	৫২	৬০	১৫২	৪৩	৯৫৭৬	৩১.৮৮৪২৫	১২৮	১:২৩
২৪.	ড্যাফোডিল ইন্টারন্যাশনাল ইউনিভার্সিটি	৩৬	১৯	৩৫	১০	১২৮	২৯	৫২৬	৫৫	২১৭৮১	৬৭৫.৮১১৫৫	৪১০	১:২৫
২৫.	স্টামফোর্ড ইউনিভার্সিটি বাংলাদেশ	১৭	৫৮	২০	২৭	১৩৪	০৮	৮৫	১৭	৭২৫৯	১৯৪.৪৭৯০৪	৭২	১:১৯
২৬.	স্টেট ইউনিভার্সিটি অব বাংলাদেশ	১২	৪৩	০৪	২৩	১৭	২৩	৪৮	২১	২৮৩২	৫০.০০০০০	০	১:১৫
২৭.	ইবাইস ইউনিভার্সিটি	০০	০০	০০	০০	০০	০০	০০	০০	০০	০০	০	০.০০
২৮.	সিটি ইউনিভার্সিটি	০৪	১৫	১০	০০	৩৯	০১	১৫৩	০৪	৭১৫৮	১০.০১৫০০	০	১:২৯
২৯.	প্রাইম ইউনিভার্সিটি	০৭	০৫	০৬	০৪	১৬	০৩	৭৩	০৪	৩৩৬৫	৫.৪৬০৩৫	৩৭	১:২৯
৩০.	নর্দান ইউনিভার্সিটি বাংলাদেশ	১৩	৩৯	০৬	০৮	৩৯	২৮	১৩৩	৪৯	৬৬৮৯	৬.৩৬৬১১	৪৭	১:২১

ক্র. নং	বিশ্ববিদ্যালয়	শিক্ষক								মোট শিক্ষার্থী	গবেষণা ব্যয় (লক্ষ টাকায়)	প্রকাশনা (প্রবন্ধ ও সাময়িকি)	শিক্ষক-শিক্ষার্থীর অনুপাত
		অধ্যাপক		সহযোগী অধ্যাপক		সহকারী অধ্যাপক		প্রভাষক					
		স্থায়ী	খণ্ডকালীন	স্থায়ী	খণ্ডকালীন	স্থায়ী	খণ্ডকালীন	স্থায়ী	খণ্ডকালীন				
৩১. সাউদার্ন ইউনিভার্সিটি বাংলাদেশ	১৪	২০	০৩	০২	৩৩	০৬	৮৬	০৭	৩১৪৯	৮.২২৭০১	৩৫	১:১৮	
৩২. গ্রীণ ইউনিভার্সিটি অব বাংলাদেশ	০৯	১৩	০৫	০৩	২৭	১৩	১৩৯	৪৭	৪০৮০	২৯.৭৫৬২০	৫৭	১:১৬	
৩৩. পুন্ড্র ইউনিভার্সিটি অব সায়েন্স এন্ড টেকনোলজি	০৫	০৮	০০	০০	০৫	০৪	৪৫	০২	৮৭৬	০	০	১:১২	
৩৪. ওয়ার্ল্ড ইউনিভার্সিটি অব বাংলাদেশ	১৮	০৪	০৭	০১	২৪	০০	১৬৩	০৭	৪৬৫৭	৬৭.৫৩৭৯৩	১৩৬	১:২১	
৩৫. শান্ত-মারিয়াম ইউনিভার্সিটি অব ক্রিয়েটিভ টেক:	১২	০০	১৩	০৭	৬২	০৩	৭৮	২০	৪৫৪২	৭৫.৪৩৩২০	১	১:২২	
৩৬. দি মিলেনিয়াম ইউনিভার্সিটি	০২	০২	০২	০০	০২	০২	২৬	০৯	৭৯৬	০.৭৮৫২৪	০	১:১৮	
৩৭. ইন্টার্ন ইউনিভার্সিটি	১৫	১৭	০৯	১৩	৪৫	০৯	৮১	০৯	৩৪৩৭	১.২৪৫০০	২৩	১:১৬	
৩৮. মেট্রোপলিটন ইউনিভার্সিটি	১৪	০৩	০৩	০৫	৩১	০৬	৬৪	০৪	২১৬২	৩৫.১৮৭০২	৩৫	১:১৭	
৩৯. উত্তরা ইউনিভার্সিটি	২০	১৩	১৪	০৯	৫০	১৭	১২৩	৩৩	৮৭৮৫	৭৩.৪৪৬৫১	১৪	১:৩১	
৪০. ইউনাইটেড ইন্টারন্যাশনাল ইউনিভার্সিটি	২২	০৭	১৩	০৭	৭৫	১২	৯৯	১৭	৫৫৬৫	১৪৮.৬২৫৩৫	১৪২	১:২০	
৪১. ইউনিভার্সিটি অব সাউথ এশিয়া	০৩	০৭	০৩	০৩	০৯	০৬	৩১	৪৬	২৯০৩	০	২৮	১:২৭	
৪২. বাংলাদেশ ইউনিভার্সিটি অব বিজনেস এন্ড টেক:	০৫	০৭	০৫	০৪	১০২	০৬	১৪৬	০৯	৭৬১৮	১০৯.৩৩৮৫১	৫১	১:২৭	
৪৩. প্রেসিডেন্সি ইউনিভার্সিটি	০৪	০৭	০৫	০৩	০৯	১৮	৪৩	৭৩	১৮৭৫	০.৫২১৪৫	০	১:১২	
৪৪. ইউনিভার্সিটি অব ইনফরমেশন টেকনোলজি এন্ড সা:	০৩	০৬	০৬	০৩	৩৪	০৪	৫৩	০৭	৭৬৩৬	১৩.১০৯০২	২০	১:৬৬	
৪৫. প্রাইমএশিয়া ইউনিভার্সিটি	১২	০৬	১৬	০৫	৪২	০৫	১২৫	০৬	৩৩৪০	১২.৮৫৪৭৮	৯৫	১:১৫	
৪৬. রয়েল ইউনিভার্সিটি অব ঢাকা	০৪	০১	০২	০৩	০৭	০৩	৩১	১০	১৭৬৭	০	৩	১:২৯	
৪৭. ডিক্সারিয়া ইউনিভার্সিটি অব বাংলাদেশ	২৯	১১	৩৪	১৪	৫১	১৭	৬৭	৩৫	৪৭৫০	৮১৮.৮৪৮৫৩	০	১:১৫	
৪৮. ইউনিভার্সিটি অব লিবারেল আর্টস বাংলাদেশ	০৩	০৫	০০	০৭	২০	০১	৪৭	০৭	৩১২৯	২.৫০০০০	১০৪	১:৩৫	
৪৯. অতীশ দীপঙ্কর বিজ্ঞান ও প্রযুক্তি বিশ্ববিদ্যালয়	০৩	১০	০০	০০	০০	০২	২২	০৪	৫১০	৬.০০০০০	৫৪	১:১২	
৫০. বাংলাদেশ ইসলামী বিশ্ববিদ্যালয়	০৬	০০	০৫	০৩	৩৫	০৯	৩৬	০৩	২৫০৪	৪.৯৬৭২৫	১	১:২৬	
৫১. আশা ইউনিভার্সিটি বাংলাদেশ	০৭	০২	০১	০৯	১৬	০৭	৪৫	১১	২৫৭৭	৮.৬৫০১০	২৬	১:২৬	
৫২. ইন্সটিটিউট ইউনিভার্সিটি	০০	১৪	০৪	০৮	২০	০০	৫০	০০	১৭৫৮	১৩.৮৪৬৪৪	৭১	১:১৮	
৫৩. ইউরোপিয়ান ইউনিভার্সিটি অব বাংলাদেশ	০৫	০২	০৬	০৩	০৫	০৭	২০০	০৯	১২০০০	১১.১৬৪৫০	০	১:৫১	
৫৪. বরেন্দ্র ইউনিভার্সিটি	০৬	২০	০২	১৩	২৮	০৪	৯২	০০	৪২৯৭	০.৩১০০০	২	১:২৬	
৫৫. হামদর্দ বিশ্ববিদ্যালয় বাংলাদেশ	০৫	০২	০৭	০১	১৫	০২	৪৪	০০	৮০৮	৪.৭৩৬৮০	৩২	১:১১	
৫৬. বিজিএমইএ ইউনিভার্সিটি অব ফ্যাশন এন্ড টেকনোলজি (বিইউএফটি)	০৫	০৯	০৫	০৩	৫৫	১২	৯৭	১২	৬৬২৪	১৩.৬৪৬৩৪	৪৮	১:৩৩	
৫৭. নর্থ ইন্সটিটিউট বিশ্ববিদ্যালয় বাংলাদেশ	০২	০৯	০৪	০১	১৫	০৪	২৮	০৪	১১১২	৫.৮৮৭০৮	০	১:১৭	
৫৮. ফার্স্ট ক্যাপিটাল ইউনিভার্সিটি অব বাংলাদেশ	০৫	০০	০৫	০২	০১	০০	৪৬	০১	২৫৫১	০	০	১:৪৩	
৫৯. ঈশাখা ইন্টারন্যাশনাল ইউনিভার্সিটি, বাংলাদেশ	০৪	০৪	০০	০৩	০১	০২	১৯	০৩	৬২৪	০.৩৫০০০	১৭	১:১৭	
৬০. জেড.এইচ. সিকদার বিজ্ঞান ও প্রযুক্তি বিশ্ববিদ্যালয়	০১	০২	০১	০০	১০	০০	৪৪	০১	৯৩০	০	৩০২	১:১৬	
৬১. এল্লিম ব্যাংক কৃষি বিশ্ববিদ্যালয়, বাংলাদেশ	০১	০০	০২	০১	০৩	০২	৩৯	০০	৬৯৫	০.৪৭৯৩০	০	১:১৪	

ক্র. নং	বিশ্ববিদ্যালয়	শিক্ষক								মোট শিক্ষার্থী	গবেষণা ব্যয় (লক্ষ টাকায়)	প্রকাশনা (প্রবন্ধ ও সাময়িকি)	শিক্ষক-শিক্ষার্থীর অনুপাত
		অধ্যাপক		সহযোগী অধ্যাপক		সহকারী অধ্যাপক		প্রভাষক					
		স্থায়ী	ঋতুকালীন	স্থায়ী	ঋতুকালীন	স্থায়ী	ঋতুকালীন	স্থায়ী	ঋতুকালীন				
৬২.	নর্থ ওয়েস্টার্ন ইউনিভার্সিটি	০২	১৩	০০	০৪	১৬	০৯	৭১	১৩	৩৯২৫	৬.০৮৯৩০	০	১:৩১
৬৩.	খাজা ইউনুস আলী বিশ্ববিদ্যালয়	০৫	০৪	০৩	০০	১২	০২	৬৭	০০	১৫৫০	১.৮০৬২৫	৩১	১:১৭
৬৪.	সোনারগাঁও ইউনিভার্সিটি	০৮	২৮	০৯	১১	২১	১৩	১৮৬	৪৫	৬১৪৪	৪৮২.৪০৪২৯	৩২	১:১৯
৬৫.	ফেনী ইউনিভার্সিটি	০১	০৬	০১	০১	০৫	০৩	২৫	০৪	৮৮৭	১.২৪৪৪০	১৪	১:১৯
৬৬.	ব্রিটানিয়া বিশ্ববিদ্যালয়	০৩	০৩	০১	০৫	০৩	০৫	২২	১০	১৪৫১	০.৮১০০০	১২	১:২৮
৬৭.	পোর্ট সিটি ইন্টারন্যাশনাল ইউনিভার্সিটি	০২	২০	০১	০৮	১০	১৫	১২৮	০৪	৪৫৪৭	১১০.০২০	২	১:২৪
৬৮.	বাংলাদেশ ইউনিভার্সিটি অব হেলথ সায়েন্সেস (বিইউএইচএস)	১২	০১	০৮	০২	১৫	০১	২০	০৩	৯৩৭	৭২.৪২	৩৭	১:১১
৬৯.	চিটাগং ইন্ডিপেনডেন্ট ইউনিভার্সিটি	০৫	২৫	০৫	১৬	১৫	১৯	১৯	১৮	১৬৬০	৩৪.৩২০০০	০	১:১৪
৭০.	নটর ডেম বিশ্ববিদ্যালয় বাংলাদেশ	০৪	০৮	০৪	০৩	১০	০০	৩০	০২	১১৩৬	২.৮৭৬৩৫	১	১:১৯
৭১.	টাইমস্ ইউনিভার্সিটি, বাংলাদেশ	০৪	০০	০০	০০	০১	০০	০৯	০০	৭৩	৩.২৬৪১৭	০	১:০৫
৭২.	নর্থ বেঙ্গল ইন্টারন্যাশনাল ইউনিভার্সিটি	০৭	১২	০০	০০	০২	০২	৫১	০০	১৫৫৭	০	০	১:২১
৭৩.	ফারহাস্ট ইন্টারন্যাশনাল ইউনিভার্সিটি	০৪	০৭	০০	০৩	০৮	০২	৬৩	১৮	৪৩০৬	০	০	১:৪০
৭৪.	রাজশাহী সাইন্স এন্ড টেকনোলজি ইউনিভার্সিটি (আরএসটিইউ)	০৪	০৩	০৭	০২	০৭	০২	২২	০৩	৭২২	০	০	১:১৪
৭৫.	শেখ ফজিলাতুন্নেছা মুজিব ইউনিভার্সিটি	০০	০৪	০২	০১	০৩	০১	৩৪	০৪	৪৩১	৩.০০০০০	৩০	১:০৯
৭৬.	কব্রবাজার ইন্টারন্যাশনাল ইউনিভার্সিটি	০০	০৩	০২	০০	০৬	০০	২৫	১২	১৩৮৯	০.০৮৫০০	০	১:২৮
৭৭.	রণদা প্রসাদ সাহা বিশ্ববিদ্যালয়	০৩	০২	০২	০১	১০	০০	৩০	০৩	৮৮১	০.১০৫০০০	০	১:১৭
৭৮.	জার্মান ইউনিভার্সিটি বাংলাদেশ	০৩	০০	০০	০০	০১	০০	২১	০৫	৫৮৯	২.৫০৮৯০	০	১:২০
৭৯.	গ্লোবাল ইউনিভার্সিটি বাংলাদেশ	০০	০০	০০	০০	০০	০৯	১৭	০৬	৩১৯	১৬.৬১০৪৩	০	১:১০
৮০.	সিসিএন বিজ্ঞান ও প্রযুক্তি বিশ্ববিদ্যালয়	০৭	০৪	০০	০৫	০০	০১	১৪	০৭	১১০৬	৯.২০০০০	২৫০০	১:২৯
৮১.	বাংলাদেশ আর্মি ইউনিভার্সিটি অব সায়েন্স এন্ড টেকনোলজি (বিএইউএসটি), সৈয়দপুর	০১	২৭	০২	০৪	১৪	০০	৫২	০০	২০৮৫	০.৭৮০০০	০	১:২১
৮২.	আর্মি ইউনিভার্সিটি অব ইঞ্জিনিয়ারিং এন্ড টেকনোলজি (বিএইউইটি), কাদিরাবাদ	০১	১১	০৯	০১	০৬	০০	৫৭	০২	১৬২৯	১১.৫০০০০	৮৯৪	১:১৯
৮৩.	বাংলাদেশ আর্মি ইন্টারন্যাশনাল ইউনিভার্সিটি অব সায়েন্স এন্ড টেকনোলজি (বিএআইইউএসটি)	০৩	০০	০৫	০০	১৬	০০	৫৩	০২	১০৭৬	০	২৯	১:১৪
৮৪.	দি ইন্টারন্যাশনাল ইউনিভার্সিটি অব স্কলার্স	০৩	০২	০০	০০	০৪	০৭	২২	০৯	৬৯০	০	০	১:১৫
৮৫.	কানাডিয়ান ইউনিভার্সিটি অব বাংলাদেশ	০৪	০০	০১	০০	০৭	০১	১৩	০৩	৮৮৭	১.৫০২৩৪	০	১:২৮
৮৬.	এন. পি. আই ইউনিভার্সিটি অব বাংলাদেশ	০৩	০৩	০০	০২	০২	০২	১৬	২১	৬৬৫	১.৯৮০০	৬	১:১৪
৮৭.	নর্দান ইউনিভার্সিটি অব বিজনেস এন্ড টেকনোলজি, খুলনা	০৪	১৬	০২	০৪	০৫	০৫	৩৭	০৭	১৬৬০	৭.২১০৮৫	২৭	১:২০
৮৮.	রবীন্দ্র মৈত্রী বিশ্ববিদ্যালয়, কুষ্টিয়া	০৮	০২	০১	০০	০০	০১	১৮	০৩	২৫০	০	০	১:০৬
৮৯.	ইউনিভার্সিটি অব ক্রিয়েটিভ টেকনোলজি, চট্টগ্রাম	০৫	০০	০১	০০	০৫	০০	২৫	০০	৪৪৬	২.৪৯০০০	০	১:১২

ক্র. নং	বিশ্ববিদ্যালয়	শিক্ষক								মোট শিক্ষার্থী	গবেষণা ব্যয় (লক্ষ টাকায়)	প্রকাশনা (প্রবন্ধ ও সাময়িকি)	শিক্ষক-শিক্ষার্থীর অনুপাত
		অধ্যাপক		সহযোগী অধ্যাপক		সহকারী অধ্যাপক		প্রভাষক					
		স্থায়ী	খণ্ডকালীন	স্থায়ী	খণ্ডকালীন	স্থায়ী	খণ্ডকালীন	স্থায়ী	খণ্ডকালীন				
৯০.	সেন্ট্রাল ইউনিভার্সিটি অব সায়েন্স এন্ড টেকনোলজি	০৩	০২	০৩	০৪	১২	০৪	৩৪	০৩	১৭০	০	০	১:০৩
৯১.	◇ রবীন্দ্র সৃজনকলা বিশ্ববিদ্যালয়, কেরাণীগঞ্জ, ঢাকা	০০	০০	০০	০০	০০	০০	০০	০০	০০	০০	০	০০
৯২.	ইউনিভার্সিটি অব গ্লোবাল ভিলেজ	০০	০০	০২	০০	০১	০০	৩৪	০০	৭২৮	১০.২০২৫০	০	১:২০
৯৩.	◇ রূপায়ণ এ. কে. এম শামসুজ্জোহা বিশ্ববিদ্যালয়	০০	০০	০০	০০	০০	০০	০০	০০	০০	০০	০	০০
৯৪.	আনোয়ার খান মডার্ণ ইউনিভার্সিটি	০২	০১	০০	০০	০৮	০১	০৩	০০	১৭৫	০	০	১:১২
৯৫.	◇ জেড.এন.আর.এফ ইউনিভার্সিটি অব ম্যানেজমেন্ট সায়েন্সেস	০০	০০	০০	০০	০০	০০	০০	০০	০০	০০	০	০০
৯৬.	◇ দি ইউনিভার্সিটি অব কুমিল্লা	০০	০০	০০	০০	০০	০০	০০	০০	০০	০০	০	০০
৯৭.	◇ আহসানিয়া মিশন বিজ্ঞান ও প্রযুক্তি বিশ্ববিদ্যালয়	০০	০০	০০	০০	০০	০০	০০	০০	০০	০০	০	০০
৯৮.	◇ খুলনা খান বাহাদুর আহছানউল্লা বিশ্ববিদ্যালয়	০০	০০	০০	০০	০০	০০	০০	০০	০০	০০	০	০০
৯৯.	◇ বান্দরবান বিশ্ববিদ্যালয়	০০	০০	০০	০০	০০	০০	০০	০০	০০	০০	০	০০
১০০.	◇ শাহ মখদুম ম্যানেজমেন্ট ইউনিভার্সিটি, রাজশাহী	০০	০০	০০	০০	০০	০০	০০	০০	০০	০০	০	০০
১০১.	◇ ট্রাস্ট ইউনিভার্সিটি, বরিশাল	০০	০০	০০	০০	০০	০০	০০	০০	০০	০০	০	০০
১০২.	◇ ইন্টারন্যাশনাল স্ট্যাডার্ড ইউনিভার্সিটি	০০	০০	০০	০০	০০	০০	০০	০০	০০	০০	০	০০
১০৩.	◇ কুইন্স ইউনিভার্সিটি	০০	০০	০০	০০	০০	০০	০০	০০	০০	০০	০	০০

◇ বিশ্ববিদ্যালয়সমূহে শিক্ষা কার্যক্রম এখনও শুরু হয় নি।

বি:দ্র: উল্লেখ্য যে, বেসরকারি বিশ্ববিদ্যালয় থেকে পরিচালিত গবেষণা কার্যক্রম প্রধানত প্রবন্ধ ও সাময়িকী হিসেবে প্রকাশিত হয়েছে। পিয়ার রিভিউকৃত প্রকাশনা কাক্ষিত পর্যায়ে উন্নীত হয়নি।

পরিসংখ্যান-২.১.২.১: ২০১৮ সালে বিশ্ববিদ্যালয়ভিত্তিক প্রথম বর্ষ/শ্রেণিতে স্নাতক পাস/স্নাতক সম্মান/স্নাতক কারিগরি, মাস্টার্স/মাস্টার্স কারিগরি এবং এমফিল/পিএইচডি সম্মান ও অন্যান্য পর্যায়ে আসন সংখ্যা, ভর্তিকৃত শিক্ষার্থী এবং শূন্য আসন/অতিরিক্ত ভর্তিকৃত শিক্ষার্থীর পরিসংখ্যান

ক্র. নং	বিশ্ববিদ্যালয়ের নাম	স্নাতক পাস /স্নাতক সম্মান / স্নাতক কারিগরি / সম্মান পর্যায়				মাস্টার্স/মাস্টার্স কারিগরি পর্যায়				এমফিল/পিএইচডি/সম্মান পর্যায় ভর্তিকৃত শিক্ষার্থী	পোস্ট গণ্ডাজুয়েট ডিপ্লোমা /ডিপ্লোমা /সার্টিফিকেট পর্যায় ভর্তিকৃত শিক্ষার্থী	মোট			
		আসন সংখ্যা	ভর্তিকৃত শিক্ষার্থী	অতিরিক্ত ভর্তি	শূন্য আসন	আসন সংখ্যা	ভর্তিকৃত শিক্ষার্থী	অতিরিক্ত ভর্তি	শূন্য আসন			আসন সংখ্যা	ভর্তিকৃত শিক্ষার্থী	অতিরিক্ত ভর্তি	শূন্য আসন
১.	ঢাকা বিশ্ববিদ্যালয়	৭৪১৭	৭১৭১	০	২৪৬	৫৪৪৪	৫৪৪৪	০	০	৪০৯	৩১০২	১২৮৬১	১২৬১৫	০	২৪৬
২.	রাজশাহী বিশ্ববিদ্যালয়	৪১১৯	৪৫৮২	৪৬৩	০	৭৬৯২	৭৬৯২	০	০	১২২	১৪৫	১২০৭৮	১২৫৪১	৪৬৩	০
৩.	বাংলাদেশ কৃষি বিশ্ববিদ্যালয়	১২৩০	১২৩০	০	০	১২৭৬	১২৭৬	০	০	১২৫	৪৩	২৬৭৪	২৬৭৪	০	০
৪.	বাংলাদেশ প্রকৌশল বিশ্ববিদ্যালয়	১০৬০	১০৫৫	০	৫	৯৩৯	৯৩৯	০	০	৬৪	১১০	১৯৯৯	১৯৯৪	০	৫
৫.	চট্টগ্রাম বিশ্ববিদ্যালয়	৪৯২৬	৪৪৮৮	০	৪৩৮	৩০৩৯	৩০৩৯	০	০	১৩২	৫৩৭	৮৬৩৪	৮১৯৬	০	৪৩৮
৬.	জাহাঙ্গীরনগর বিশ্ববিদ্যালয়	১৯৮৬	২২৩৬	২৪৯	০	২২৮৯	২২৮৯	০	০	২৩৩	২১০৮	৪৩২৭	৪৫৭৬	২৪৯	০
৭.	ইসলামী বিশ্ববিদ্যালয়	২৪৫১	২৪৫১	০	০	১৬৯৫	১৩৬৩	০	৩৩২	৬৪৩	০	৪৭৮৯	৪৪৫৭	০	৩৩২
৮.	শাহজালাল বিজ্ঞান ও প্রযুক্তি বিশ্ববিদ্যালয়	১৭০৩	১৬৯৭	০	৬	১৫৮২	১৫৮২	০	০	৪	৮৬	৩৩৭৫	৩৩৬৯	০	৬
৯.	খুলনা বিশ্ববিদ্যালয়	১২০৪	১১৫৪	০	৫০	৯০১	৯০১	০	০	১১	৩৩৮	২৪৫৪	২৪০৪	০	৫০
১০.	বঙ্গবন্ধু শেখ মুজিব মেডিক্যাল বিশ্ববিদ্যালয়	০	০	০	০	৪১৭	৪১৭	০	০	৬	১৫২	৫৭৫	৫৭৫	০	০
১১.	বঙ্গবন্ধু শেখ মুজিবুর রহমান কৃষি বিশ্ববিদ্যালয়	৩৩০	৩৩০	০	০	৩৬৪	২০৩	০	১৬১	১৩	২১	৬৯৪	৫৬৭	০	১২৭
১২.	হাজী মোহাম্মদ দানেশ বিজ্ঞান ও প্রযুক্তি বিশ্ববিদ্যালয়	২১৩৯	২১৩৯	০	০	৮২৫	৮২৫	০	০	১০	০	২৯৭৪	২৯৭৪	০	০
১৩.	শেরেবাংলা কৃষি বিশ্ববিদ্যালয়	৭০৪	৭০১	০	৩	৬১০	৬১০	০	০	৩৩	০	১৩৪৭	১৩৪৪	০	৩
১৪.	মাওলানা ভাসানী বিজ্ঞান ও প্রযুক্তি বিশ্ববিদ্যালয়	৮১৫	৮৭৩	৫৮	০	৫৯০	৪১৮	০	৭২	০	০	১৪০৫	১২৯১	৫৮	৭২
১৫.	রাজশাহী প্রকৌশল ও প্রযুক্তি বিশ্ববিদ্যালয়	১১১১	১১১১	০	০	৬০	৬০	০	০	৪	০	১১৭৫	১১৭৫	০	০
১৬.	ঢাকা প্রকৌশল ও প্রযুক্তি বিশ্ববিদ্যালয়	৬৫৪	৬৪৫	০	৯	২৯৮	২৯৮	০	০	২৪	০	৯৭৬	৯৬৭	০	৯
১৭.	পটুয়াখালী বিজ্ঞান ও প্রযুক্তি বিশ্ববিদ্যালয়	৮৫৬	৭৫৩	০	১০৫	২৬২	২৬২	০	০	৪	০	১১২২	১০১৯	০	১০৫
১৮.	চট্টগ্রাম প্রকৌশল ও প্রযুক্তি বিশ্ববিদ্যালয়	৮৩০	৮৩৩	৩	০	০	০	০	০	০	০	৮৩০	৮৩৩	৩	০
১৯.	খুলনা প্রকৌশল ও প্রযুক্তি বিশ্ববিদ্যালয়	১০০০	৯৮৬	০	১৪	৩৬০	২০৪	০	১৫৬	২২	৭৯	১৩৬০	১২৯১	০	১৭০
২০.	জগন্নাথ বিশ্ববিদ্যালয়	২৭৬৫	২৯৯২	২২৭	০	২৭৬৫	২৯০০	১৩৫	০	২১৭	০	৫৭৪৭	৬১০৯	৩৬২	০
২১.	নোয়াখালী বিজ্ঞান ও প্রযুক্তি বিশ্ব:	১৩৫০	১৪৬০	১১০	০	৪৭০	৪৭০	০	০	০	১৩৭	১৯৫৭	২০৬৭	১১০	০
২২.	জাতীয় কবি কাজী নজরুল ইসলাম বিশ্ববিদ্যালয়	১২৪৮	১০৫৬	-	১৯২	১১৪৪	১১৪৪	০	০	০	০	২৩৯২	২২০০	-	১৯২

ক্র. নং	বিশ্ববিদ্যালয়ের নাম	স্নাতক পাস/স্নাতক সম্মান/স্নাতক কারিগরি/সমমান পর্যায়				মাস্টার্স/মাস্টার্স কারিগরি পর্যায়				এমফিল/পিএইচডি/সমমান পর্যায়	পোস্ট গণ্ডাজুয়েট ডিপ্লোমা/ডিপ্লোমা/স্যাটিফিকেট পর্যায়	মোট			
		আসন সংখ্যা	ভর্তিকৃত শিক্ষার্থী	অতিরিক্ত ভর্তি	শূন্য আসন	আসন সংখ্যা	ভর্তিকৃত শিক্ষার্থী	অতিরিক্ত ভর্তি	শূন্য আসন			আসন সংখ্যা	ভর্তিকৃত শিক্ষার্থী	অতিরিক্ত ভর্তি	শূন্য আসন
২৩.	কুমিল্লা বিশ্ববিদ্যালয়	১১৩৫	১০৭১	০	৬৪	৭৯৫	৬২৪	০	১৭১	০	০	১৮৩০	১৬৯৫	০	১৩৫
২৪.	চট্টগ্রাম ভেটেরিনারি ও এনিম্যাল সাইন্সেস বিশ্ববিদ্যালয়	২৪৫	২৪৫	০	০	১২৩	১২৩	০	০	২	০	৩৭০	৩৭০	০	০
২৫.	সিলেট কৃষি বিশ্ববিদ্যালয়	৪২৪	৪২৪	০	০	২৩৮	২৩৮	০	০	১৫	০	৬৭৭	৬৭৭	০	০
২৬.	যশোর বিজ্ঞান ও প্রযুক্তি বিশ্ববিদ্যালয়	৯১৫	৮৮০	৪৫	৩৫	৩৫০	১৮৫	০	১১	৪	১০	১২৬৫	১০৭৯	৪৫	৪৬
২৭.	বাংলাদেশ ইউনিভার্সিটি অফ প্রফেশনালস	১৬৩৭	১৬৩৭	০	০	৬৬২	৬৬২	০	০	১৪৭	৩২৮	২৭৭৪	২৭৭৪	০	০
২৮.	বেগম রোকেয়া বিশ্ববিদ্যালয়-রংপুর	১৩১৫	১৩৮০	৬৫	০	০	০	০	০	০	০	১৩১৫	১৩৮০	৬৫	০
২৯.	পাবনা বিজ্ঞান ও প্রযুক্তি বিশ্ববিদ্যালয়	৯১০	৯৪৬	৩৬	০	২৪৯	২৪৯	০	০	৪৮	০	১২০৭	১৪৩	৩৬	০
৩০.	বঙ্গবন্ধু শেখ মুজিবুর রহমান বিজ্ঞান ও প্রযুক্তি বিশ্ববিদ্যালয়	৩০৯৬	৩০৯৬	০	০	৬৮০	৬৮০	০	০	৯	৫২৪	৩৭৭৬	৩৭৭৬	০	০
৩১.	বরিশাল বিশ্ববিদ্যালয়	১৪৪০	১৩৪৩	০	৯৭	৭২৬	৭২৬	০	০	০	০	২১৬৬	২০৬৯	০	৯৭
৩২.	বাংলাদেশ টেক্সটাইল বিশ্ববিদ্যালয়	৫৬০	৫৮৫	২৫	০	০	০	০	০	০	০	৫৬০	৫৮৫	২৫	০
৩৩.	রাঙ্গামাটি বিজ্ঞান ও প্রযুক্তি বিশ্ববিদ্যালয়	১০০	৯৮	০	২	০	০	০	০	০	০	১০০	৯৮	০	২
৩৪.	বঙ্গবন্ধু শেখ মুজিবুর রহমান মেরিটাইম বিশ্ববিদ্যালয়	৭০	৭০	০	০	১২০	৬১	০	৫৯	০	০	১৯০	১৩১	০	৫৯
৩৫.	চট্টগ্রাম মেডিকেল বিশ্ববিদ্যালয়	২০২৩	১৮৮৯	১৩৪	০	০	০	০	০	০	০	২০২৩	১৮৮৯	১৩৪	০
৩৬.	রাজশাহী মেডিকেল বিশ্ববিদ্যালয়	০	০	০	০	০	০	০	০	০	০	০	০	০	০
৩৭.	রবীন্দ্র বিশ্ববিদ্যালয়	১১৪	১১৩	০	১	০	০	০	০	০	০	১১৪	১১৩	০	১
মোট =		৫৩৮৮২	৫৩৭২০	১৪১৫	১২৬৭	৩৬৯৬৫	৩৫৮৮৪	১৩৫	৯৬২	২৩০১	৭৭২০	৯৪১১২	৯২০১৭	১৫৫০	২০৯৫
৩৮.	জাতীয় বিশ্ববিদ্যালয়	৮৯৪৪৬০	৫৪৮৬৪৩	০	৩৪৫৮১৭	২৪৬৩৮০	২৩৩৭০১	০	১২৬৭৯	৪৫	২৩৩৩৯	১১৭৫৮৮০	৮০৫৭৮৬	০	৩৭০০৯৪
৩৯.	বাংলাদেশ উন্মুক্ত বিশ্ববিদ্যালয়	৩২৩৪২৭	৩২৩৪২৭	০	০	৮৩৯০	৮৩৯০	০	০	২৪	২০১৭৭৪	৫৩৩৬১৫	৫৩৩৬১৫	০	০
৪০.	ইসলামি আরবি বিশ্ববিদ্যালয়	০	০	০	০	০	০	০	০	০	০	০	০	০	০
মোট =		১২১৭৮৮৭	৮৭২০৭০	০	৩৪৫৮১৭	২৫৪৭৭০	২৪২০৯১	০	১২৬৭৯	৬৯	২২৫১১৩	১৭০৯৪৯৫	১৩৩৯৪০১	০	৩৭০০৯৪
সর্বমোট =		১২১৭৯৬৯	৯২৫৭৯০	১৪১৫	৩৪৭০৮৪	২৯১৭৩৫	২৭৭৯৭৫	১৩৫	১৩৬৪১	২৩৭০	২৩২৮৩৩	১৮০৩৬০৭	১৪৩১৪১৮	১৫৫০	৩৭২১৮৯

জাতীয় বিশ্ববিদ্যালয়ের স্নাতক পাস/স্নাতক সম্মান/স্নাতক কারিগরি/সমমান পর্যায়ে আসন সংখ্যা ৮,৯৪,৪৬০টি এবং ভর্তিকৃত শিক্ষার্থী ছিল ৫,৪৮,৬৪৩ জন, আসন শূন্য ছিল ৩,৪৫,৮১৭টি। উন্মুক্ত বিশ্ববিদ্যালয়ের স্নাতক পাস/স্নাতক সম্মান/স্নাতক কারিগরি/সমমান পর্যায়ে ৩,২৩,৪২৭টি (বাংলাদেশ উন্মুক্ত বিশ্ববিদ্যালয়ে স্নাতক পাস পর্যায়ে প্রথম বর্ষের আসন সংখ্যা নির্দিষ্ট নেই) ভর্তিকৃত শিক্ষার্থী ছিল ৩,২৩,৪২৭ জন।

পরিসংখ্যান-২.১.২.২: বিশ্ববিদ্যালয়সমূহের অনুষদ, বিভাগ, ইন্সটিটিউট এবং অধিভুক্ত ও অঙ্গীভূত কলেজ/মাদ্রাসাভিত্তিক শিক্ষার্থী ও শিক্ষক সংখ্যা এবং শিক্ষক-শিক্ষার্থী অনুপাত

নং	বিশ্ববিদ্যালয়ের নাম	অনুষদের নাম	বিভাগের নাম	শিক্ষার্থী সংখ্যা			শিক্ষক সংখ্যা	শিক্ষক-শিক্ষার্থী অনুপাত	
				ছাত্র	ছাত্রী	মোট			
১.	ঢাকা বিশ্ববিদ্যালয়	কলা	বাংলা	৩২৭	৩২৮	৬৫৫	২৫	১:২৬	
			ইংরেজি	৩৪১	২৭৪	৬১৫	৩৪	১:১৮	
			আরবি	৪৮০	৫৮	৫৩৮	২০	১:২৭	
			ফরাসি ভাষা ও সাহিত্য	২২৭	১৬১	৩৮৮	১২	১:৩২	
			উর্দু	২১২	১১৭	৩২৯	১০	১:৩৩	
			সংস্কৃত	১৯৯	১৬৫	৩৬৪	১৩	১:২৮	
			পালি ও বুদ্ধিস্ট স্টাডিজ	২৩০	১৩৩	৩৬৩	১১	১:৩৩	
			ইতিহাস	৪২৪	২৩৩	৬৫৭	৩১	১:২১	
			দর্শন	৪৭২	৩২৭	৭৯৯	২৬	১:৩১	
			ইসলামিক স্টাডিজ	৭২০	২৭২	৯৯২	২৪	১:৪১	
			ইসলামের ইতিহাস ও সংস্কৃতি	৫৭৮	৩১৯	৮৯৭	২৯	১:৩১	
			তথ্যবিজ্ঞান ও গ্রন্থাগার ব্যবস্থাপনা	৩৩৭	২২৮	৫৬৫	২৩	১:২৫	
			থিয়েটার এন্ড পারফরম্যান্স স্টাডিজ	৫৩	৩১	৮৪	১১	১:৮	
			সংগীত	৭২	১২৫	১৯৭	১৩	১:১৫	
			ভাষা বিজ্ঞান	২১৭	১৮৩	৪০০	১৭	১:২৪	
			বিশ্ব ধর্ম ও সংস্কৃতি	২৫৭	১৬০	৪১৭	১৭	১:২৫	
			নৃত্যকলা	৮	২০	২৮	৬	১:৫	
			বিজ্ঞান	পদার্থবিজ্ঞান	৩৯৬	১৪০	৫৩৬	৩৯	১:১৪
		গণিত		৪৫৩	২১৫	৬৬৮	৩৪	১:২০	
		রসায়ন		২৫১	১৫৮	৪০৯	৫০	১:৮	
		পরিসংখ্যান		৩৭২	২৩৭	৬০৯	৩৮	১:১৬	
		তাত্ত্বিক পদার্থবিজ্ঞান		২২	৯	৩১	১২	১:৩	
		বায়োমেডিক্যাল ফিজিক্স এন্ড টেকনোলজি		১৫	৪	১৯	৯	১:২	
		ফলিত গণিত		২২০	৯০	২৯২	১৯	১:১৫	
		থিউরেটিক্যাল এন্ড কম্পিউটেশন কেমিস্ট্রি		১	০	১	৮	১:০.১৩	
		আইন বিজনেস স্টাডিজ		আইন	৪৬২	১৯১	৬৫৩	৪১	১:১৬
				ম্যানেজমেন্ট	৮৭৮	৮৪২	১৭২০	৩১	১:৫৫
				একাউন্টিং এন্ড ইনফরমেশন সিস্টেমস	৭১৪	৩৯৯	১১১৩	৫০	১:২২
				মার্কেটিং	৬৮৮	৩৫৭	১০৪৫	৪৪	১:২৪
			ফিন্যান্স	৬২৬	৪২৯	১০৫৫	৪৭	১:২২	
			ব্যাকিং এন্ড ইন্স্যুরেন্স	১২১৮	৬৭৫	১৮৯৩	২৬	১:৭৩	
			ম্যানেজমেন্ট ইনফরমেশন সিস্টেমস	৩৮৪	২৫০	৬৩৪	২১	১:৩০	
			ইন্টারন্যাশনাল বিজনেস	৩৩৯	২৭২	৬১১	২৫	১:২৪	
			ট্রায়িজম এন্ড হসপিটালিটি ম্যানেজমেন্ট	৫৯২	৩২৪	৯১৬	২২	১:৪২	
			অর্গানাইজেশন স্ট্রাটেজি এন্ড লিডারশীপ	১০৮	৬৫	১৭৩	৬	১:২৯	
		সামাজিক বিজ্ঞান	অর্থনীতি	৪২৪	২৬০	৬৮৪	৪০	১:১৭	
রাষ্ট্রবিজ্ঞান	৭০৬		২৭১	৯৭৭	২৬	১:৩৮			
আন্তর্জাতিক সম্পর্ক	৪৩৩		১৮৭	৬২০	৩২	১:১৯			
সমাজ বিজ্ঞান	৫৫২		৪১০	৯৬২	২৭	১:৩৬			

নং	বিশ্ববিদ্যালয়ের নাম	অনুষদের নাম	বিভাগের নাম	শিক্ষার্থী সংখ্যা			শিক্ষক সংখ্যা	শিক্ষক-শিক্ষার্থী অনুপাত
				ছাত্র	ছাত্রী	মোট		
			গণযোগাযোগ ও সাংবাদিকতা	২২৪	৯৩	৩১৭	৪৪	১:৭
			লোক প্রশাসন	৩৪০	১৭৫	৫১৫	২২	১:২৩
			নৃ-বিজ্ঞান	১৫২	১১০	২৬২	২২	১:১২
			পপুলেশন সায়েন্সেস	৯৫	৮২	১৭৭	১৭	১:১০
			শান্তি ও সংঘর্ষ অধ্যয়ন	১৭১	৯৯	২৭০	১৬	১:১৭
			উইমেন এন্ড জেন্ডার স্টাডিজ	৪২	১৩৩	১৭৫	১৬	১:১১
			ডেভেলপমেন্ট স্টাডিজ	১২৬	৯২	২১৮	২৪	১:৯
			টেলিভিশন ও চলচ্চিত্র অধ্যয়ন	১৪৩	৪৩	১৮৬	৬	১:৩১
			ক্রিমিনোলজি	১৬৪	৭২	২৩৬	৬	১:৩৯
			কমিউনিকেশন ডিজঅর্ডারস	৯৬	৭৭	১৭৩	১০	১:১৭
			প্রিন্টিং এন্ড পাবলিকেশন স্টাডিজ	৩২	১৫	৪৭	৯	১:৫
			জাপানিজ স্টাডিজ	৩০	১৮	৪৮	১০	১:৫
		জীববিজ্ঞান	মৃত্তিকা, পানি ও পরিবেশ	২৫৮	২৫৪	৫১২	২৮	১:১৮
			উদ্ভিদ বিজ্ঞান	১৫৬	২০৭	৩৬৩	২৮	১:১৩
			প্রাণিবিদ্যা	১৯১	২৩৬	৪২৭	৩৩	১:১৩
			প্রাণরসায়ন ও অনুপ্রাণ বিজ্ঞান	১৯৯	১২৭	৩২৬	৩৮	১:৯
			মনোবিজ্ঞান	২৭৬	৩১১	৫৮৭	২৭	১:২২
			অনুজীব বিজ্ঞান	১১৬	৮১	১৯৭	২৯	১:৭
			মৎস্যবিজ্ঞান	৯৭	৫৫	১৫২	২২	১:৭
			ক্লিনিক্যাল সাইকোলজি	১৩	২০	৩৩	৮	১:৪
			জিন প্রকৌশল ও জীব প্রযুক্তি	৫২	৩৫	৮৭	৩৬	১:২
			এডুকেশন ও কাউন্সিলিং সাইকোলজি	৯	২২	৩১	১২	১:৩
			পাবলিক হেলথ	০	০	০	০	-
		ফার্মেসী	ফার্মাসিউটিক্যাল কেমিস্ট্রি	১৬	১২	২৮	২৬	১:১
			ক্লিনিক্যাল ফার্মেসি এন্ড ফার্মাকোলজি	১৪	৯	২৩	১৮	১:১
			ঔষধ প্রযুক্তি	১৬	৮	২৪	২৪	১:১
			ফার্মেসি	২৩৪	১২১	৩৫৫	১	১:৩৫৫
		আর্থ এন্ড এনভায়রন	ভূগোল ও পরিবেশ	৩১৯	২৩৮	৫৫৭	২৭	১:২১
			ভূতত্ত্ব	১৭৬	৬১	২৩৭	৩৫	১:৭
		মেন্টাল	সমুদ্র বিজ্ঞান	৬৯	১৮	৮৭	২৫	১:৩
		সায়েন্সেস	দুর্যোগ বিজ্ঞান ও ব্যবস্থাপনা	৭১	৬৯	১৪০	১২	১:১২
			আবহাওয়া বিজ্ঞান	৬	৯	১৫	৩	১:৫
		ইঞ্জিনিয়ারিং এন্ড ইলেকট্রিক্যাল এন্ড ইলেকট্রনিক	ইঞ্জিনিয়ারিং	২৭৩	৯৯	৩৭২	৩৯	১:১০
		টেকনোলজি	ফলিত রসায়ন ও কেমিকৌশল	২২৩	৭৮	৩০১	৩৯	১:৮
			কম্পিউটার সায়েন্স এন্ড ইঞ্জিনিয়ারিং	২৬২	৩৭	২৯৯	৮৪	১:৬
			নিউক্লিয়ার ইঞ্জিনিয়ারিং এন্ড টেকনোলজি	৮৭	১৮	১০৫	২১	১:৫
			রোবট এন্ড মেকট্রনিক্স ইঞ্জিনিয়ারিং	৫০	৭	৫৭	১৫	১:৪
		চারুকলা	অংকন ও চিত্রায়ন	৯২	৭৩	১৬৫	১৪	১:১২
			গ্রাফিক ডিজাইন	৩৩	৩০	৬৩	১০	১:৬
			প্রিন্টমেকিং	৭৭	৬৭	১৪৪	৯	১:১৬
			প্রাচ্যকলা	৩৩	৫৩	৮৬	১২	১:৭
			ভাস্কর্য	৪০	১৭	৫৭	৮	১:৭
			কারশিল্প	২৯	২২	৫১	৭	১:৭

নং	বিশ্ববিদ্যালয়ের নাম	অনুষদের নাম	বিভাগের নাম	শিক্ষার্থী সংখ্যা			শিক্ষক সংখ্যা	শিক্ষক-শিক্ষার্থী অনুপাত
				ছাত্র	ছাত্রী	মোট		
			মুৎশিল্প	২৬	৪৬	৭২	৮	১:৯
			শিল্পকলার ইতিহাস	৩৭	২৩	৬০	৮	১:৮
		ইনস্টিটিউটস	শিক্ষা ও গবেষণা	৫০৩	৩৩২	৮৩৫	৫৭	১:১৫
		মূহ	পরিসংখ্যান গবেষণা ও শিক্ষণ	১৮৬	৫৬	২৪২	৪১	১:৬
			ব্যবসায় প্রশাসন	৬৬১	১৮৬	৮৪৭	৩৩	১:২৬
			পুষ্টি ও খাদ্য বিজ্ঞান	৮১	৮৩	১৬৪	৩৫	১:৫
			সমাজকল্যাণ ও গবেষণা	৬৪৭	৪৪৩	১০৯০	২৪	১:৪৫
			আধুনিক ভাষা	১৮৭	১৩৪	৩২১	৫৮	১:৬
			স্বাস্থ্য অর্থনীতি	২১৬	১৫৪	৩৭০	১৮	১:২১
			তথ্যপ্রযুক্তি	৩৭০	১৫৯	৫২৯	২৯	১:১৮
			শক্তি ইনস্টিটিউট	৭৮	১৬	৯৪	৪	১:২৪
			ডিজাস্টার ম্যানেজমেন্ট এন্ড	১২৮	৯২	২২০	২৩	১:১০
			ভালনেরাবিলিটি					
			লেদার ইঞ্জিনিয়ারিং এন্ড টেকনোলজি	৫৯০	১৩৮	৭২৮	২৫	১:২৯
			কনফুসিয়াস ইনস্টিটিউট	০	০	০	০	-
বিশ্ববিদ্যালয়ের মোট=				২৩৮০২	১৪১৮২	৩৭৯৮৪	২১৮৮	১:১৭
অধিভুক্ত ও অঙ্গীভুক্ত কলেজ =				১১২৯৪৫	৯২৮৮১	২০৫৮২৬	৯৯৯৬	১:৫
অধিভুক্ত ও অঙ্গীভুক্ত কলেজসহ বিশ্ববিদ্যালয়ের				১৩৬৭৪৭	১০৭০৬৩	২৪৩৮১০	১২১৮৪	১:৫
সর্বমোট =								
২.	রাজশাহী বিশ্ববিদ্যালয়	কলা	বাংলা	৪৭৮	৬০৬	১০৮৪	২৫	১:৪৩
			দর্শন	৭০০	৪৪৪	১১৪৪	২৪	১:৪৮
			ইতিহাস	৭৯২	৩৬৭	১১৫৯	১৫	১:৭৭
			ইংরেজি	৫৩৭	৪৭৬	১০১৩	১৭	১:৬০
			ইসলামের ইতিহাস ও সংস্কৃতি	৭৭৭	৩৮১	১১৫৮	২৮	১:৪১
			ফার্সি	২২৮	১২২	৩৫০	১০	১:৩৫
			উর্দু	২২২	১১৮	৩৪০	১০	১:৩৪
			সংস্কৃত	৩৩০	২০০	৫৩০	১১	১:৪৮
			আরবি	৮১৪	১১০	৯২৪	২৬	১:৩৬
			ইসলামিক স্টাডিজ	৯৬৮	১১৭	১০৮৫	২৩	১:৪৭
			নাট্যকলা	৯১	৮৯	১৮০	১২	১:১৫
			সংগীত	৫৯	১১৪	১৭৩	১৩	১:১৩
		সামাজিক	অর্থনীতি	৭৪১	৪১১	১১৫২	২৫	১:৪৬
		বিজ্ঞান	রাষ্ট্র বিজ্ঞান	৬৮৯	৪৫১	১১৪০	১৮	১:৬৩
			সমাজ কর্ম	৬৫১	৪৪৬	১০৯৭	১৯	১:৫৮
			সমাজ বিজ্ঞান	৬২৫	৪৩৩	১০৫৮	২১	১:৫০
			গণযোগাযোগ ও সাংবাদিকতা	৩৩০	১২৬	৫১৬	২১	১:২৫
			তথ্য বিজ্ঞান ও গ্রন্থাগার ব্যবস্থাপনা	৪২০	২০৯	৬২৯	১৪	১:৪৫
			লোক প্রশাসন	৪৮০	১৮২	৬৬২	২২	১:৩০
			ফোকলোর	২৯২	২৩৫	৫২৭	১৭	১:৩১
			নৃ-বিজ্ঞান	৩১৩	২২৬	৫৩৯	১৫	১:৩৬
			আন্তর্জাতিক সম্পর্ক	১১৯	৩৬	১১৫	৩	১:৩৮
		বিজ্ঞান	গণিত	৭৩৬	২৫৫	৯৯১	২৯	১:৩৪
			পদার্থবিজ্ঞান	৭১৫	২১১	৯২৬	৩২	১:২৯
			রসায়ন	৬৯৯	২৮৩	৯৮২	৩৭	১:২৭

নং	বিশ্ববিদ্যালয়ের নাম	অনুষদের নাম	বিভাগের নাম	শিক্ষার্থী সংখ্যা			শিক্ষক সংখ্যা	শিক্ষক-শিক্ষার্থী অনুপাত
				ছাত্র	ছাত্রী	মোট		
			পরিসংখ্যান	৬২৯	১৯২	৮২৮	২৮	১:৩০
			প্রাণ রসায়ন ও অণুপ্রাণ বিজ্ঞান	৩৩৫	১৭৪	৫০৯	৪১	১:১২
			ফার্মেসি	৩২৪	১৪৪	৪৬৮	৪১	১:১১
			পপুলেশন সায়েন্স অ্যান্ড হিউম্যান রিসোর্স ডেভেলপমেন্ট	৪০৫	১৮৩	৫৮৮	২২	১:২৭
			ফলিত গণিত	৬২২	১৭১	৭৯৩	১১	১:৭২
			শারিরিক শিক্ষা ও ক্রীড়া বিজ্ঞান	৯৩	১৯	১১২	১	১:১১
		প্রকৌশল	ফলিত পদার্থবিজ্ঞান ও ইলেকট্রিক ইঞ্জিনিয়ারিং	৪৩৭	৭০	৫০৭	২৩	১:২২
			ফলিত রসায়ন ও কেমিক্যাল ইঞ্জিনিয়ারিং	৬০২	১৩০	৭৩২	২৯	১:২৫
			কম্পিউটার সায়েন্স অ্যান্ড ইঞ্জিনিয়ারিং	৩৫৪	৭৩	৪২৭	২৭	১:১৬
			ইনফরমেশন অ্যান্ড কমিউনিকেশন ইঞ্জিনিয়ারিং	৩০৭	৪০	৩৪৭	২৪	১:১৪
			ম্যাটেরিয়াল সায়েন্স অ্যান্ড ইঞ্জিনিয়ারিং	২২০	৪৪	২৬৪	১৯	১:১৪
			ইলেকট্রিক্যাল এন্ড ইলেকট্রনিক ইঞ্জিনিয়ারিং	৯১	১১	১০২	৩	১:৩৪
		বিজ্ঞান	হিসাব বিজ্ঞান ও তথ্যব্যবস্থা	৯৪৭	২০৭	১১৫৪	২৭	১:৪৩
		স্টাডিজ	ব্যবস্থাপনা	৮৬৬	২৩৪	১১০০	২১	১:৫২
			মার্কেটিং	৯৬২	১৮২	১১৪৪	২৭	১:৪২
			ফাইন্যান্স	৯৩১	১৮৪	১১১৫	২৩	১:৪৮
			ব্যাকিং ও ইন্সুরেন্স	১৫২	৪৯	২০১	৪	১:৫০
			ট্যুরিজম এ্যান্ড হসপিটালিটি	০	০	০	৪	-
			ম্যানেজমেন্ট					
		জীব ও ভূ-বিজ্ঞান	ভূগোল ও পরিবেশবিদ্যা	৫৩৬	৩১০	৮৪৬	২৪	১:৩৫
			মনোবিজ্ঞান	৩৩৬	৩৫৫	৬৯১	২২	১:৩১
			উদ্ভিদ বিজ্ঞান	৩৪৮	৪৮১	৮২৯	৩৪	১:২৪
			প্রাণিবিদ্যা	২৫৭	৪৩০	৬৮৭	৩১	১:২৫
			ভূ-তত্ত্ব ও খনিবিদ্যা	৪২৩	১৮৯	৬১২	২৫	১:২৪
			জেনেটিক ইঞ্জিনিয়ারিং অ্যান্ড বায়োটেক:	২০৬	১৭১	৩৭৭	২৩	১:১৬
			চিকিৎসা মনোবিজ্ঞান	৫০	৩৪	৮৪	৬	১:১৪
		আইন	আইন ও বিচার	৮১৮	৩৭২	১১৯০	২৩	১:৫২
			আইন ও ভূমি প্রশাসন	৮৯	৭১	১৬০	৩	১:৫৩
		কৃষি	এগ্রোনমি অ্যান্ড এগ্রিকালচার এন্ড টেকনোলজি	১৭৩	২৮৭	৪৬০	২২	১:২১
			ফিশারিজ	১৭৩	২৪৯	৪২২	২১	১:২০
			ভেটেরিনারি অ্যান্ড এনিমেল সায়েন্সেস	২৪৮	১৪৯	৩৯৭	২৭	১:১৫
			ক্রপ সায়েন্স অ্যান্ড টেকনোলজি	১৮১	২৪২	৪২৩	১৩	১:৩৩
		চারুকলা	চিত্রকলা, প্রাচ্যকলা ও ছাপচিত্র	৬৬	৮৩	১৪৯	১৪	১:১১
			মৃৎশিল্প ও ভাস্কর্য	৩৯	৫৩	৯২	৮	১:১২
			গ্রাফিক ডিজাইন, কারুশিল্প ও শিল্পকলার ইতিহাস	৬২	৯১	১৫৩	১৩	১:১২
		ইনস্টিটিউট সমূহ	অন্যান্য	২৫৫	৭৪	৩২৯	৯৭	১:১০
বিশ্ববিদ্যালয়ের মোট =				২৫৬৭৯	১২৫৫১	৩৮২৩০	১২০৫	১:৩২
অধিভুক্ত ও অঙ্গীভূত কলেজ =				-	-	-	৩১৫	-
অধিভুক্ত ও অঙ্গীভূত কলেজসহ বিশ্ববিদ্যালয়ের সর্বমোট =				২৫৬৭৯	১২৫৫১	৩৮২৩০	১৫২০	১:৪০
৩.	বাংলাদেশ বিশ্ববিদ্যালয়	কৃষি	কৃষি	৯২৭	৩৭৬	১৩০৩	১০৬	১:১৩
				১৫২০	১২৮০	২৮০০	২২৪	১:১২

নং	বিশ্ববিদ্যালয়ের নাম	অনুষদের নাম	বিভাগের নাম	শিক্ষার্থী সংখ্যা			শিক্ষক সংখ্যা	শিক্ষক-শিক্ষার্থী অনুপাত
				ছাত্র	ছাত্রী	মোট		
		কৃষি অর্থনীতি ও গ্রামীণ সমাজ বিজ্ঞান		৩৬০	৩৮৫	৭৪৫	৭৭	১:১০
		কৃষি প্রকৌশল ও কারিগরি		৫৪২	৪০৭	৯৪৯	৬৯	১:১৪
		পশু পালন		৭১০	৫১৪	১২২৪	৬৮	১:১৮
		মাংস বিজ্ঞান		৪৩৪	৩৯৫	৮২৯	৫৭	১:১৫
		অন্যান্য		৩৪	৯	৪৩	-	-
			বিশ্ববিদ্যালয়ের মোট =	৪৫২০	৩৩৬৬	৭৮৯৩	৬০১	১:১৪
			অধিভুক্ত ও অঙ্গীভূত কলেজ =	১৩৭	১২৯	২৬৬	১৪	১:১৯
			অধিভুক্ত ও অঙ্গীভূত কলেজসহ বিশ্ববিদ্যালয়ের সর্বমোট =	৪৬৫৭	৩৪৯৫	৮১৫৯	৬১৫	১:১৪
৪.	বাংলাদেশ প্রকৌশল বিশ্ববিদ্যালয়	প্রকৌশল	কেমিকৌশল	২৭৩	১২০	৩৯৩	২৫	১:৬০
			বস্ত্র ও ধাতব কৌশল	২৬৫	৬৩	৩২৮	১৮	১:১৮
			রসায়ন	৬৫	৩১	৯৬	১৯	১:৫
			গণিত	৬৫	৪০	১০৫	২০	১:৫
			পদার্থ বিজ্ঞান	৭৫	২৯	১০৪	১৯	১:৫
			পেট্রোলিয়াম ও খনিজ সম্পদ কৌশল	৪৬	৮	৫৪	৭	১:৮
			গ্লাস ও সিরামিকস কৌশল	৯৩	১৬	১০৯	১০	১:১১
		পুরকৌশল	পুরকৌশল	১১২৯	৩৪৯	১৪৭৮	৭৫	১:২০
			পানি সম্পদ কৌশল	১৬২	৮৭	২৪৯	২৮	১:৯
		যন্ত্রকৌশল	যন্ত্রকৌশল	১০২২	১০৬	১১২৮	৬৫	১:১৭
			নৌযান ও নৌযন্ত্র কৌশল	২৮৭	৪৬	৩৩৩	২১	১:১৬
			শিল্প ও উৎপাদন কৌশল	২৩৮	৭৭	৩১৫	৩৪	১:৯
		তড়িৎ ও ইলেকট্রনিক্স	তড়িৎ ও ইলেকট্রনিক্স কৌশল	১০৮৮	১৬৩	১২৫১	৮৫	১:১৫
			কম্পিউটার সায়েন্স অ্যান্ড ইঞ্জিনিয়ারিং	৭০৪	১৫৫	৮৫৯	৬১	১:১৪
			বায়োমেডিকেল ইঞ্জিনিয়ারিং	৫৬	৩২	৮৮	৫	১:১৮
		স্থাপত্য ও পরিকল্পনা	স্থাপত্য	২৩৪	২৩২	৪৬৬	৪৫	১:১০
			নগর ও অঞ্চল পরিকল্পনা	১১৪	৯৬	২১০	২০	১:১১
			মানবিক	০	০	০	১৬	-
		ইসটিটিউট	আইডব্লিওএফএম	১৫১	৬২	২১৩	২১	১:১০
			আইএটি	৩৫	৭	৪২	৬	১:৭
			আইআইসিটি	১৪১	২৯	১৭০	১০	১:১৭
			এআরআই	০	০	০	৮	-
			বুয়েট-জেআইডিপিইউএস	০	০	০	৭	-
			আইএনপিই	০	০	০	০	-
			সিটিপি	০	০	০	১	-
			খন্ডকালীন	০	০	০	৯২	-
			বিশ্ববিদ্যালয়ের সর্বমোট:	৬২৪৩	১৭৪৮	৭৯৯১	৭১৮	১:১২
৫.	চট্টগ্রাম বিশ্ববিদ্যালয়	কলা	বাংলা	৪০৪	২৮২	৬৮৬	২৯	১:২৪
			ইংরেজি	৪০৬	২৬৪	৬৭০	১৮	১:৩৭
			ইতিহাস	৫৬৫	১৯১	৭৫৬	২৩	১:৩৩
			ইসলামের ইতিহাস ও সংস্কৃতি	৫১৭	২৫৬	৭৭৩	২৭	১:২৯
			দর্শন	৪১৭	৩০৮	৭২৫	১৫	১:৪৩
			আরবি	৫৮০	৫০	৬৩০	২২	১:২৯

নং	বিশ্ববিদ্যালয়ের নাম	অনুষদের নাম	বিভাগের নাম	শিক্ষার্থী সংখ্যা			শিক্ষক সংখ্যা	শিক্ষক-শিক্ষার্থী অনুপাত
				ছাত্র	ছাত্রী	মোট		
			পালি	২০১	১৯৫	৩৯৬	৮	১:৫০
			সংস্কৃত	২১৫	১০৩	১৩৮	১১	১:২৯
			ইসলামিক স্টাডিজ	৬১০	৭৮	৬৮৮	১৫	১:৪৬
			নাট্যকলা	৯৪	৭৭	১৭১	২৬	১:৭
			সংগীত	২৪	৬৭	৯১	২১	১:৪
			ফারসি ভাষা ও সাহিত্য	১২২	৭৫	১৯৭	৯	১:২২
			চারুকলা ইনস্টিটিউট	১৭৮	১৯৭	৩৭৫	২৩	১:১৬
			আধুনিক ভাষা ইনস্টিটিউট	১৫০	৯৬	২৪৬	৩২	১:৮
			ইনস্টিটিউট অব ইডুকেশন এন্ড রিসার্চ	৫০৭	৩৫০	৮৫৭	৬৩	১:১৩
			বাংলাদেশ স্টাডিজ	৫৮	৫০	১০৮	৬	১:১৮
			অনুষদ ভিত্তিক ইংরেজি শিক্ষক	০	০	০	২	-
		সমাজ	অর্থনীতি	৫৭৮	২৯৫	৮৭৩	৩২	১:২৭
		বিজ্ঞান	রাজনীতি	৫৮৯	২৬৬	৮৫৫	২৬	১:৩৩
			সমাজতত্ত্ব	৫১১	৩৪৯	৮৬০	২৮	১:৩১
			লোকপ্রশাসন	৪৬৩	২৫৬	৭১৯	২৮	১:২৬
			নৃ-বিজ্ঞান	৩২৭	১৮২	৫০৯	২৬	১:২০
			আন্তর্জাতিক সম্পর্ক	৩৪২	১৯৫	৫৩৭	২০	১:২৭
			যোগাযোগ ও সাংবাদিকতা	২৭২	১২২	৩৯৪	২৫	১:১৬
			ডেভেলপমেন্ট স্টাডিজ	৩৮	২৯	৬৭	৫	১:১৩
			ক্রিমিনোলজি এন্ড পুলিশ সায়েন্স	৪৬	২১	৬৭	৯	১:৭
			অনুষদ ভিত্তিক ইংরেজি শিক্ষক	০	০	০	২	-
		বিজ্ঞান	পদার্থবিদ্যা	৪৯৮	২০৪	৭০২	৩৮	১:১৮
			রসায়ন	৪৪৭	১৮৮	৬৩৫	২৮	১:১৮
			গণিত	৩৪১	২১৩	৫৫৪	৩৪	১:১৬
			পরিসংখ্যান	৩৫৬	২২৯	৫৮৫	২৫	১:২৩
			ফলিত রসায়ন ও কেমিকৌশল	১৬৫	৫৯	২২৪	৩৫	১:৬
			ইন. অব মেরিন সায়েন্স এন্ড ফিসারিজ	৪২৫	১৮২	৬০৭	২৯	১:২১
			ইন. ফরেনস্ট্রি এনভায়রনমেন্টাল সায়েন্স	২৬৫	২০২	৪৬৭	২৭	১:১৭
			গণিত ও ভৌত বিজ্ঞান গবে: কেন্দ্র	৫	৪	৯	১	১:৯
			অনুষদভিত্তিক ইংরেজি শিক্ষক	০	০	০	২	-
		ইঞ্জিনিয়ারিং	কম্পিউটার সায়েন্স এন্ড ইঞ্জিনিয়ারিং	২৯২	১২৮	৪২০	৩৩	১:১৩
			ইলেকট্রিক্যাল এন্ড ইলেকট্রনিক ইঞ্জি:	২০৮	৭০	২৭৮	৩৬	১:১৩
		ব্যবসা প্রশাসন	হিসাববিজ্ঞান	৫৩৯	২৫৮	৭৯৭	২৭	১:৩৭
			ম্যানেজমেন্ট স্টাডিজ	৪৬৪	৩৪০	৮০৪	২৭	১:২৯
			ফাইন্যান্স	৫৪৮	৩২১	৮৬৯	২৩	১:৩৮
			মার্কেটিং	৫৬৬	২৮৪	৮৫০	২৪	১:৩৫
			হিউমেন রিসোর্স ম্যানেজমেন্ট	৩৭৩	২৭১	৬৪৪	১৮	১:৩৬
			ব্যার্কিং এন্ড ইশুরেন্স	৩৮৩	২৯৬	৬৭৯	১৫	১:২৫
		জীব বিজ্ঞান	প্রাণিবিদ্যা	২০৩	২৪৫	৪৪৮	২৯	১:১৫
			উদ্ভিদ বিদ্যা	২৪৬	২৩০	৪৭৬	২৫	১:১৯
			ভূগোল ও পরিবেশ বিদ্যা	১৬৬	৯৪	২৬০	২২	১:১২
			প্রাণরসায়ন ও অনুপ্রাণ বিজ্ঞান	১০৪	১১৩	২১৭	৩৮	১:৬
			মাইক্রোবায়োলজি	৯৮	১১৭	২১৫	৩৪	১:৬
			মৃত্তিকা বিজ্ঞান	১৬২	১০৯	২৭১	২৯	১:৯

নং	বিশ্ববিদ্যালয়ের নাম	অনুষদের নাম	বিভাগের নাম	শিক্ষার্থী সংখ্যা			শিক্ষক সংখ্যা	শিক্ষক-শিক্ষার্থী অনুপাত
				ছাত্র	ছাত্রী	মোট		
			জেনেটিক ইঞ্জি: ও বায়োটেকনোলজি	৯৮	৭৩	১৭১	৩৪	১:৫
			মনোবিজ্ঞান	৮১	১২২	২০৩	২৪	১:৮
			ফার্মেসি	৯১	৯৫	১৮৬	৩৪	১:৫
			অনুষদ ভিত্তিক ইংরেজি শিক্ষক	০	০	০	২	-
		আইন	আইন বিজ্ঞান	৪৮০	২৮৫	৭৬৫	২৪	১:৩২
		শিক্ষা	ফিজিক্যাল এডু. এন্ড স্পোর্টস সায়েন্স	১২৮	১৩	১৪১	৩৭	১:৪
		অন্যান্য	এমফিল/ পিএইচডি/ডিপ্লোমা/ সার্টিফিকেট/ বিপিএড	৮৮৬	২১৩	১০৯৯	০	-
			সুপারনিউমারারি প্রফেসর, ইমেরিটাস প্রফেসর ও খণ্ডকালীন শিক্ষক	০	০	০	৬	-
			বিশ্ববিদ্যালয়ের মোট:	১৬৮৩২	৯৩১২	২৬১৪৪	১৩১১	১:২০
			অধিভুক্ত ও অঙ্গীভূত কলেজ	৩৮৯৫	৪৬৪৭	৮৫৪২	১৬৫৩	১:১৯
			অধিভুক্ত ও অঙ্গীভূত কলেজসহ বিশ্ববিদ্যালয়ের সর্বমোট:	২০৭২৭	১৩৯৫৯	৩৪৬৮৬	২৯৬৪	১:৯
৬.	জাহাঙ্গীরনগর বিশ্ববিদ্যালয়	কলা ও মানবিকী	আন্তর্জাতিক সম্পর্ক	২২৬	১৭৩	৩৯৯	২১	১:১৯
			ইংরেজি	২৪৯	২০৬	৪৫৫	২১	১:২২
			বাংলা	২৩৯	১৯৬	৪৩৫	২৪	১:১৮
			নাটক ও নাট্যতত্ত্ব	১১৬	৯৩	২০৯	২১	১:১০
			ইতিহাস	২৪১	২১৬	৪৫৭	১৯	১:২৪
			দর্শন	২৪৫	১৯৪	৪৩৯	২১	১:২১
			প্রত্নতত্ত্ব	১৬৪	১৩৩	২৯৭	২০	১:১৫
			সাংবাদিকতা	১৩১	১০৬	২৩৭	১৩	১:১৮
			চারুকলা	১২২	১০৪	২২৬	৯	১:২৫
		গাণিতিক ও পদার্থবিজ্ঞান	পদার্থবিজ্ঞান	৩০১	১৭৩	৪৭৪	৩২	১:১৫
			রসায়ন	৩১১	২১১	৫২২	৩৫	১:১৫
			গণিত	২৮৩	১৮৫	৪৬৮	২৩	১:২০
			পরিবেশ বিজ্ঞান	১৪৭	১১৭	২৬৪	২০	১:১৩
			পরিসংখ্যান	২২৫	১৯০	৪১৫	২৬	১:১৬
			ভূতাত্ত্বিক বিজ্ঞান	১৫৫	১২২	২৭৭	২২	১:১৩
			কম্পিউটার সায়েন্স অ্যান্ড ইঞ্জি:	২১৬	১৬৩	৩৭৯	২৮	১:১৪
		সমাজ বিজ্ঞান	অর্থনীতি	৩০৮	২০৯	৫১৭	২৮	১:১৮
			ভূগোল ও পরিবেশ	২৫৪	১৮৬	৪৪০	২৭	১:১৬
			সরকার ও রাজনীতি	২৫৩	২১১	৪৬৪	২৩	১:২০
			নৃ-বিজ্ঞান	১৯১	১৭৮	৩৬৯	২৬	১:১৪
			নগর ও অঞ্চল পরিকল্পনা	১৪৩	১১৮	২৬১	২২	১:২২
			লোক প্রশাসন	১৯৮	১৪৮	৩৪৬	১৭	১:২০
		জীব বিজ্ঞান	উদ্ভিদ বিজ্ঞান	২১৬	১৮৩	৩৯৯	২৪	১:১৭
			প্রাণিবিদ্যা	২০৩	১৬৯	৩৭২	২৬	১:১৪
			ফার্মেসি	২১৭	১৭৩	৩৯০	২৫	১:১৬
			প্রাণ রসায়ন ও অনুপ্রাণ	২৩৯	১৮০	৪১৯	২৮	১:১৫
			মাইক্রোবায়োলজী	১৪৮	১২৩	২৭১	১৪	১:১৯
			বায়োটেক: অ্যান্ড জেনেটিক ইঞ্জি:	১২২	৯৮	২২০	১২	১:১৮
			পাবলিক হেলথ	১৭১	১৩৪	৩০৫	১৪	১:২২

নং	বিশ্ববিদ্যালয়ের নাম	অনুষদের নাম	বিভাগের নাম	শিক্ষার্থী সংখ্যা			শিক্ষক সংখ্যা	শিক্ষক-শিক্ষার্থী অনুপাত
				ছাত্র	ছাত্রী	মোট		
		বিজনেস স্টাডিজ মার্কেটিং		১৯১	১৫১	৩৪২	১১	১:৩১
		ফিন্যান্স অ্যান্ড ব্যাংকিং		২০৬	১৫৬	৩৬২	১৬	১:২৩
		ম্যানেজমেন্ট		১৮৬	১৫২	৩৩৮	১১	১:৩২
		একাউন্টিং এন্ড ইনফরমেশন সিস্টেম		১৮৮	১৪৮	৩৩৬	১৬	১:২১
		আইন	আইন ও বিচার	২০৩	১৬৬	৩৬৯	৮	১:৪৬
		ইন্সটিটিউট	আইআইটি	১৯৮	১৫৯	৩৫৭	১৭	১:২১
			আইবিএ-জেইউ	১৭৭	১৪৮	৩২৫	২৩	১:১৪
		অন্যান্য	বঙ্গবন্ধু তুলনামূলক সাহিত্য ও সংস্কৃতি	২১	২৭	৪৮	৩	১:১৬
			EMCS, MA in ELT & ES, EMBA, WMBA, PMIT	১৪৪০	৫৩১	১৯৭১	০	-
			সার্টিফিকেট	৮১	৫৬	১৩৭	০	-
			এমফিল/ পিএইচডি	১৩৮৩	৬৮০	২০৬৩	০	-
			বিশ্ববিদ্যালয়ের সর্বমোট:	১০৩০৮	৭০৬৬	১৭৩৭৪	৭৪৬	১:২৩
৭.	ইসলামী বিশ্ববিদ্যালয়	ধর্মতত্ত্ব ও ইসলামী শিক্ষা অনুষদ	আল-কুরআন এন্ড ইসলামিক স্টাডিজ বিভাগ	৬৯৬	৩৬	৭৩২	১৭	১:৪৩
			দাওয়াহ্ এন্ড ইসলামিক স্টাডিজ বিভাগ	৬৬৮	৬০	৭২৮	২০	১:৩৬
			আল-হাদীস এন্ড ইসলামিক স্টাডিজ বিভাগ	৬৫৫	৪৭	৭০২	১৭	১:৪১
		আইন অনুষদ	আইন বিভাগ	৪১১	৩৯২	৮০৩	২০	১:৪০
			আল-ফিকহ্ এন্ড লিগ্যাল স্টাডিজ বিভাগ	৩৮৩	৭৭	৪৬০	৮	১:৫৭
			আইন ও ভূমি ব্যবস্থাপনা বিভাগ	৪৯	৪৩	৯২	৪	১:২৩
		কলা অনুষদ	বাংলা বিভাগ	৩৪২	৩৮৯	৭৩১	২২	১:৩৩
			ইংরেজি বিভাগ	৪৭৬	৪১৪	৮৯০	২৯	১:৩০
			আরবী ভাষা ও সাহিত্য বিভাগ	৫৩৫	১২০	৬৫৫	১৯	১:৩৪
			ইসলামের ইতিহাস ও সংস্কৃতি বিভাগ	৩৭৯	৩৩১	৭১০	১৬	১:৪৪
			ফোকলোর স্টাডিজ বিভাগ	১১১	১৫৬	২৬৭	৩	১:৮৯
		সামাজিক বিজ্ঞান অনুষদ	অর্থনীতি বিভাগ	৫০২	৩৯০	৮৯২	১৫	১:৫৯
			রাষ্ট্রবিজ্ঞান বিভাগ	২২০	১২৯	৩৪৯	৪	১:৮৭
			লোক-প্রশাসন বিভাগ	২২৯	১২৮	৩৫৭	১২	১:২৯
			ডেভলপমেন্ট স্টাডিজ বিভাগ	৪২	৩৪	৭৬	৪	১:১৯
			সোশ্যাল ওয়েলফেয়ার বিভাগ	৩৯	৩৭	৭৬	৩	১:২৫
		ব্যবসায় প্রশাসন অনুষদ	হিসাব বিজ্ঞান ও তথ্য পদ্ধতি বিভাগ	৪৫৫	২৩৬	৬৯১	১৭	১:৪০
			ব্যবস্থাপনা বিভাগ	৪২০	২১৫	৬৩৫	১৫	১:৪২
			ফিন্যান্স ও ব্যাংকিং বিভাগ	৪৯৯	১৮৯	৬৮৮	৫	১:১৩৭
			মার্কেটিং বিভাগ	১৮৩	৫৪	২৩৭	৩	১:৭৯
			হিউম্যান রিসোর্স ম্যানেজমেন্ট বিভাগ	৫২	২৬	৭৮	৩	১:২৬
			ট্যুরিজম এন্ড হসপিটালিটি ম্যানেজমেন্ট বিভাগ	৫২	২৫	৭৭	৩	১:২৫
		বিজ্ঞান গণিত বিভাগ		২৮৫	১৩১	৪১৬	১২	১:৩৪
		অনুষদ পরিসংখ্যান বিভাগ		২৬৪	১২৪	৩৮৮	১১	১:৩৫
			ইনভাইরনমেন্টাল সায়েন্স এন্ড জিওগ্রাফি বিভাগ	৩০	২৬	৫৬	৪	১:১৪
		প্রকৌশল ও প্রযুক্তি অনুষদ	ইলেক্ট্রিক্যাল এন্ড ইলেক্ট্রনিক ইঞ্জিনিয়ারিং বিভাগ	৩১১	৮১	৩৯২	২১	১:১৮
			কম্পিউটার সায়েন্স এন্ড ইঞ্জিনিয়ারিং বিভাগ	৩১৫	৭৯	৩৯৪	১৮	১:২১

নং	বিশ্ববিদ্যালয়ের নাম	অনুষদের নাম	বিভাগের নাম	শিক্ষার্থী সংখ্যা			শিক্ষক সংখ্যা	শিক্ষক-শিক্ষার্থী অনুপাত
				ছাত্র	ছাত্রী	মোট		
			ফলিত রসায়ন ও কেমিকৌশল বিভাগ	২৪০	১৭২	৪১২	২৩	১:১৭
			ইনফরমেশন এন্ড কমিউনিকেশন ইঞ্জিনিয়ারিং বিভাগ	৩৩৭	৮৭	৪২৪	১৫	১:২৮
			বায়োমেডিকেল ইঞ্জিনিয়ারিং বিভাগ	৪৩	৯	৫২	৪	১:১৩
		জীববিজ্ঞান অনুষদ	ফলিত পুষ্টি ও খাদ্য প্রযুক্তি বিভাগ	২৩০	১৭৯	৪০৯	১৯	১:২১
			বায়োটেকনোলজি এন্ড জেনেটিক ইঞ্জিনিয়ারিং বিভাগ	২২১	১৬৯	৩৯০	১৯	১:২০
			ফার্মেসি বিভাগ	২৮	৩০	৫৮	৪	১:১৪
			অধিভুক্ত ও অঙ্গীভূত কলেজসহ বিশ্ববিদ্যালয়ের সর্বমোট :	৯৭০২	৪৬১৫	১৪৩১৭	৪০৯	১:৩৫
৮.	শাহজালাল বিশ্ববিদ্যালয়	ফিজিক্যাল সায়েন্সেস	পদার্থবিজ্ঞান	৩৯০	১১১	৫০১	২২	১:২৩
			রসায়ন	৪৪১	৮৭	৫২৮	৩৩	১:১৬
			গণিত	৪৬৬	১১১	৫৭৭	৩০	১:১৯
			পরিসংখ্যান	৪৬৯	১২৬	৫৯৫	২৫	১:২৪
			ভূগোল ও পরিবেশ	২৮৪	৯৯	৩৮৩	১২	১:৩২
			সমুদ্রবিজ্ঞান	১১৯	২৯	১৪৮	৩	১:৪৯
		সোশাল সায়েন্সেস	অর্থনীতি	২৫০	২১৩	৪৬৩	২৫	১:২২
			সমাজ বিজ্ঞান	২২৩	২১২	৪৩৫	২৫	১:১৯
			সমাজকর্ম	২৩৩	২৪৩	৪৭৬	১৮	১:১৭
			নৃবিজ্ঞান	৩৪৭	২০৮	৫৫৫	১৫	১:২৬
			ইংরেজী	২৬০	২৩৬	৪৯৬	২২	১:২২
			পলিটিক্যাল স্টাডিজ	২৫৩	১৯২	৪৪৫	১৫	১:২৩
			বাংলা	২৯৯	২৩১	৪৩০	১৬	১:২৭
			পাবলিক এডমিনিস্ট্রেশন	২৯৮	১৭৩	৪৭১	১৭	১:২৮
		এপ্রাইড সায়েন্সেস	কম্পিউটার সায়েন্স এন্ড ইঞ্জিনিয়ারিং	৪৫৬	৮৫	৫৪১	২৯	১:১৯
			কেমিক্যাল ইঞ্জিনিয়ার এন্ড পলিমার সায়েন্স	২৭৮	৭৬	৩৫৪	২৮	১:১৩
			সিভিল এন্ড এনভায়রনমেন্টাল সায়েন্স	৩২১	৭১	৩৯২	২৪	১:১৬
			ইন্ডাস্ট্রিয়াল এন্ড প্রডাকশন ইঞ্জিনিয়ারিং	৩২৯	২৫	৩৫৪	২৩	১:১৫
			পেট্রোলিয়াম এন্ড মাইনিং ইঞ্জিনিয়ারিং	২৪৫	২৭	২৭২	১৬	১:১৭
			আর্কিটেকচার	১১৯	৮২	২০১	১৭	১:১২
			ফুড এন্ড টি টেকনোলজি	২৭১	৫০	৩২১	২১	১:১৫
			ইলেকট্রিক্যাল এন্ড ইলেকট্রনিক্স ইঞ্জি.	২৩৭	৪৯	২৮৬	১৫	১:১৯
			ম্যাকানিক্যাল ইঞ্জিনিয়ারিং	১৪৮	১১	১৫৯	৬	১:২৭
		লাইফ সায়েন্সেস	জেনেটিক ইঞ্জি. এন্ড বায়োটেকনোলজি	১৬৮	৮৭	২৫৫	২৬	১:১০
			বায়োকেমিস্ট্রি এন্ড মলিকুলার বায়োলজি	১৭৩	৭১	২৪৪	২০	১:১২
		এগ্রিকালচার এন্ড মিনারেল সায়েন্সেস	ফরেস্ট্রি এন্ড এনভায়রনমেন্টাল সায়েন্সেস	২৫০	৯৫	৩৪৫	২৩	১:১৫
		বিজনেস এডমিনি:	ব্যবসায় প্রশাসন	৩৬৮	১৭৮	৫৪৬	১৮	১:৩০
		অন্যান্য	ইনস্টিটিউটসমূহ	৩৬৬	৭২	৪৩৮	৮	১:৫৫
			বিশ্ববিদ্যালয়ের মোট:	৭৮০৫	৩১৯১	১১৩১১	৫৫২	১:২১

নং	বিশ্ববিদ্যালয়ের নাম	অনুষদের নাম	বিভাগের নাম	শিক্ষার্থী সংখ্যা			শিক্ষক সংখ্যা	শিক্ষক-শিক্ষার্থী অনুপাত
				ছাত্র	ছাত্রী	মোট		
অধিভুক্ত ও অঙ্গীভূত কলেজ				২৭৭৯	৩৬০০	৬৩৭৯	১০২২	১:১৬

অধিভুক্ত ও অঙ্গীভূত কলেজসহ বিশ্ববিদ্যালয়ের সর্বমোট :				১০৫৮৪	৬৭৯১	১৭৬৯০	১৫৭৪	১:৯
৯.	খুলনা বিশ্ববিদ্যালয়	বিজ্ঞান, প্রকৌশল ও প্রযুক্তি বিদ্যা	স্থাপত্য	১৭৫	৮৪	২৫৯	১৯	১:১৩
			কবিকৌশল	১৪১	৩৭	১৭৮	২১	১:০৮
			নথাপ	১১১	৫৭	১৬৮	২০	১:০৮
			ইসিই	১৬০	৫০	২১০	১৯	১:১১
			গণিত	১৭৫	৬৬	২৪১	১৫	১:১৬
			পদার্থ	১৬১	৫১	২১২	১৬	১:১৩
			রসায়ন	১৭১	৫০	২২১	১৮	১:১২
			পরিসংখ্যান	১০৪	৫৩	১৫৭	১৩	১:১২
	জীব বিজ্ঞান		ফটো	৮৯	৭৮	১৬৭	২৩	১:০৭
			এফএমআরটি	১১০	১০২	২১২	২৭	১:০২
			বিজিই	১০৪	৮৪	১৮৮	২১	১:০৯
			এটি	৮২	১১০	১৯২	১৫	১:০২
			ইএস	১৪৮	১৪৮	২৯৬	২০	১:১৪
			ফার্মেসি	৮৫	১০৯	১৯৪	১৫	১:১২
			এসডব্লিউই	৭৫	১০০	১৭৫	১১	১:১৬
	ব্যবসায় প্রশাসন		ব্যবসায় প্রশাসন	৩৭৪	১৭৬	৫৫০	১৬	১:৩৪
			মানব সম্পদ ব্যবস্থাপনা	৭৫	৩৬	১১১	০৯	১:১২
	কলা ও মানবিক		ইংরেজি	১৩৭	১৮৮	৩২৫	২১	১:১৫
			বাংলা	১০৮	২০৯	৩১৭	১০	১:৩১
			ইতিহাস ও সভ্যতা	৩২	৪৫	৭৭	০৮	১:০৯
	সমাজ বিজ্ঞান		অর্থনীতি	১২৬	১১৪	২৪০	১৬	১:১৫
			সমাজবিজ্ঞান	১৩২	১৬৮	৩০০	১০	১:৩০
			ডিভেলপমেন্ট স্টাডিজ	১১৮	১১৬	২৩৪	১২	১:১৯
			গণযোগাযোগ ও সাংবাদিকতা	৭২	৪৬	১১৮	০৮	১:১৪
	আইন		আইন ও বিচার	৪৩	৩৫	৭৮	০৬	১:১৩
	চারুকলা		ড্রইং এন্ড পেইন্টিং	৩৯	৫৩	৯২	১০	১:০৯
	ইসিটিউট		প্রিন্ট মেকিং	৩৩	৬০	৯৩	০৪	১:২৩
			ভার্কর	৩৪	৪৪	৭৮	০৬	১:১৩
	অন্যান্য		মডার্ন ল্যাংগুয়েজ সেন্টার	২৫৭	৮১	৩৩৮	০৭	১:৪৮
বিশ্ববিদ্যালয়ের মোট:				৩৪৭১	২৫৫০	৬০২১	৪০৯	১:০৬
অধিভুক্ত ও অঙ্গীভূত কলেজ					৩৭৩	৩৭৩	১৩	১:২৯

অধিভুক্ত ও অঙ্গীভূত কলেজসহ বিশ্ববিদ্যালয়ের সর্বমোট :				৩৪৭১	২৯২৩	৬৩৯৪	৪২২	১:১৫
১০.	জাতীয় বিশ্ববিদ্যালয়*	কলা ও মানবিক		৪১৫৯৪৫	৩৮২৭৪৪	৭৯৮৬৮৯	২৭০৮৫	১:৩০
		সমাজ বিজ্ঞান		৪৩০৪৬৩	৪৩২৪৮১	৮৬২৯৪৪	৩১১৩৬	১:২৮
		বিজ্ঞান		১৪১৩৭৯	১২৮৭৪৪	২৭০১২৩	৮৫১২	১:৩২
		ব্যবসায় শিক্ষা		৩৯৬৩৯৪	৩৬৮৬০২	৭৬৪৯৯৬	২৬১৩৯	১:২৯

নং	বিশ্ববিদ্যালয়ের নাম	অনুষদের নাম	বিভাগের নাম	শিক্ষার্থী সংখ্যা			শিক্ষক সংখ্যা	শিক্ষক-শিক্ষার্থী অনুপাত
				ছাত্র	ছাত্রী	মোট		
অন্যান্য কোর্স				৫৩৩২৭	৩৮৬০৫	৯১৯৩২	৩২৬০	১:২৮
বিশ্ববিদ্যালয়ের সর্বমোট:				১৪৩৭৫০৮	১৩৫১১৭৬	২৭৮৮৬৮৪	৯৬১৩২	১:২৯
১১.	বাংলাদেশ উন্মুক্ত বিশ্ববিদ্যালয়	স্কুল অব এডুকেশন		১০৪৩৪	৫১১০	১৫৫৪৪	২৪	১ : ৬৫
		স্কুল অব বিজনেস		৩৭৩৮	১০৯২	৪৮৩০	১৯	১ : ২৫
		কৃষি ও পল্লী উন্নয়ন স্কুল		৬২৭৫	১৪৫৪	৭৭২৯	১৮	১:৪৩
		স্কুল অব সায়েন্স এন্ড টেকনোলজি		১৮১০	৩১৭	২১২৭	১৩	১:১৭
		ওপেন স্কুল		১২২৯০৩	৮১৪৭৭	২০৪৩৮০	৪১	১:৫
		সামাজিক বিজ্ঞান, মানবিক ও ভাষা স্কুল		১৭১৩২০	১২৭৬৬১	২৯৮৯৮১	৫০	১:৬
		এমফিল		১৪	০৫	১৯	-	-
		পিএইচডি		০৩	০২	০৫	-	-
বিশ্ববিদ্যালয়ের মোট:				৩১৬৪৯৭	২১৭১১৮	৫৩৩৬১৫	-	-
১২.	বঙ্গবন্ধু শেখ মুজিব মেডিক্যাল বিশ্ববিদ্যালয়	মেডিসিন		৭০২	১৫৯	৮৬১	-	-
		সার্জারি		৩৯০	৭০	৪৬০	-	-
		বেসিক সায়েন্স		২৬০	২৭৬	৫৩৬	-	-
		ডেন্টাল		৯৫	৯৮	১৯৩	-	-
		নার্সিং		০	০	০	০	-
		প্রিভেন্টিভ এন্ড সোসাল মেডি.		১৪৭২	৬১৮	২০৯০	-	-
বিশ্ববিদ্যালয়ের মোট:				১৪৭২	৬১৮	২০৯০	০	০
অধিভুক্ত ও অঙ্গীভূত কলেজ				১৫১৫	১৬৯২	৪২০৭	০	-
অধিভুক্ত ও অঙ্গীভূত কলেজসহ বিশ্ববিদ্যালয়ের সর্বমোট :				২৯৮৭	১২৩০৯	৬২৯৭	০	০
১৩.	বঙ্গবন্ধু শেখ মুজিবুর রহমান কৃষি বিশ্ববিদ্যালয়	কৃষি		১৭১	২২০	৩৯১	১০৮	১:৩৬
		ফিসারিজ		১০২	১১১	২১৩	২৮	১:৭৬
		ভেটেরিনারি		১৫৭	১০৬	২৬৩	৩৭	১:৭
		মেডিসিন এন্ড এ্যানি: সায়েন্স						
		কৃষি অর্থনীতি ও গ্রামীন উন্নয়ন		১৪৫	১৮৫	৩৩০	২৫	১:১৩
		জুয়েট স্টাডিজ	এম এস	১৮৭	২১৮	৪০৫	০	-
		পিএইচডি		১৯	৯	২৮	০	-
		পোস্ট গ্রাজুয়েট ডিপ্লোমা		১৪	৭	২১	০	-
বিশ্ববিদ্যালয়ের সর্বমোট:				৭৯৫	৮৫৬	১৬৫১	১৯৮	১:৮
১৪.	হাজী মোহাম্মদ দানেশ বিজ্ঞান ও প্রযুক্তি বিশ্ববিদ্যালয়	এগ্রিকালচার		৭৬৪	৮৬০	১৬২৪	৬৬	১:২৪
		কম্পিউটার সায়েন্স এন্ড ইঞ্জিনিয়ারিং		৭১৫	১৯৩	৯১১	৩০	১:৩০
		ফিসারিজ		২৬৯	২১৮	৪৮৭	২৭	১:১৮
		ইঞ্জিনিয়ারিং		৭৭১	২৬১	১০৩২	৪২	১:২৫
		বজনেস স্টাডিজ		৭৩৫	৩৩২	১০৬৭	২৭	১:৪০
		ভেট: এন্ড এ্যানিমেল সায়েন্স		৩৯৯	১৪১	৫৪০	৪৬	১:১২
		বিজ্ঞান		৮৫৭	৪৩৪	১২৯১	৩০	১:৪৩

নং	বিশ্ববিদ্যালয়ের নাম	অনুষদের নাম	বিভাগের নাম	শিক্ষার্থী সংখ্যা			শিক্ষক সংখ্যা	শিক্ষক-শিক্ষার্থী অনুপাত
				ছাত্র	ছাত্রী	মোট		
		সোস্যাল সায়েন্স এন্ড হিউম্যানিটিজ		৭০০	৫৫১	১২৫১	১৯	১:৬৫
			বিশ্ববিদ্যালয়ের মোট:	৪৯৫৩	২৯৮৭	৮২০৩	২৮৭	১:২৯
			অধিভুক্ত ও অঙ্গীভূত কলেজ	৩৩৫	৯৫	৪৩০	০	-
			অধিভুক্ত ও অঙ্গীভূত কলেজসহ বিশ্ববিদ্যালয়ের সর্বমোট :	৫২৮৮	৩০৮২	৮৬৩৩	২৮৭	-
১৫.	শেরেবাংলা কৃষি বিশ্ববিদ্যালয়	কৃষি এগ্রি বিজনেস ম্যানেজমেন্ট এনিমেল সায়েন্স এন্ড ভেটে: মেডি. ফিশারিজ এন্ড একোয়া. এম. এস. পিএইচডি		৯০৭	৭১৬	১৬২৩	২০৩	১:৮
			বিশ্ববিদ্যালয়ের সর্বমোট :	১৭৬	১২৬	৩০২	৩৯	১:৮
				২৮৪	৯৫	৩৭৯	৮৩	১:৯
				৫২	২৮	৮০	১৯	১:৪
				৬৬৬	৫৬৮	১২৩৪	০	-
				৬৪	১০	৭৪	০	-
			বিশ্ববিদ্যালয়ের সর্বমোট :	২১৪৯	১৫৪৩	৩৬৯২	৩০৪	১:১২
১৬.	মাওলানা ভাসানী বিজ্ঞান ও প্রযুক্তি বিশ্ববিদ্যালয়	ইঞ্জিনিয়ারিং সিএসই আইসিটি টিই লাইফ সায়েন্স		০	০	৭৮	১৭	১:২১
				০	০	৬৯	১৬	১:২৩
				০	০	৮৭	১২	১:১৩
				০	০	৯৬	১৫	১:১৫
				০	০	৯৮	১৫	১:১৫
				০	০	১০১	১৫	১:১৪
				০	০	৯৯	১৭	১:১৭
				০	০	৩৯	৯	১:২৩
				০	০	৩৯	১১	১:২৮
				০	০	৯৫	১৪	১:১৪
				০	০	৯৫	১২	১:১২
				০	০	৯৪	১৪	১:১৪
				০	০	৯৮	৯	১:০৯
				০	০	১০৭	১৩	১:১২
				০	০	১০৩	১৩	১:১২
				০	০	০	২	-
			বিশ্ববিদ্যালয়ের সর্বমোট :	০	০	১২৯১	২০৪	১:১৫
১৭.	পটুয়াখালী বিজ্ঞান ও প্রযুক্তি বিশ্ববিদ্যালয়	এগ্রিকালচার ফিশারিজ ডিজাস্টার ম্যানেজ. এ্যানিমাল সায়েন্স এন্ড ভেটেরিনারি মেডিসিন নিউট্রিশন এন্ড ফুড সায়েন্স কম্পিউটার সায়েন্স এন্ড ইঞ্জিনিয়ারিং বিজনেস এড. এন্ড ম্যানেজ.		০	০	৯৭৫	৮৮	১:১১
				০	০	২৩৭	২৫	১:১০
				০	০	২৮২	২২	১:১৩
				০	০	৬১৪	৪২	১:১৫
				০	০	২৫১	১৮	১:১৪
				০	০	২৬৫	১৯	১:১৪
				০	০	৫৩৮	২৩	১:২২

নং	বিশ্ববিদ্যালয়ের নাম	অনুষদের নাম	বিভাগের নাম	শিক্ষার্থী সংখ্যা			শিক্ষক সংখ্যা	শিক্ষক-শিক্ষার্থী অনুপাত
				ছাত্র	ছাত্রী	মোট		
		ল্যান্ড ম্যানে. এন্ড এ্যাড.		০	০	১৭০	৭	১:২৪
			বিশ্ববিদ্যালয়ের সর্বমোট:	০	০	৩৩৩২	২৪৪	১:১৪
১৮.	ঢাকা প্রকৌশল ও প্রযুক্তি বিশ্ববিদ্যালয়	সিভিল ইঞ্জিনিয়ারিং	সিভিল	৬৬৫	৩৪	৬৯৯	৩৯	১:১৮
			স্থাপত্য	১৩১	৫৫	১৮৬	১৬	১:১২
			ইন. ওয়াটার এন্ড এনভায়রনমেন্টাল	০	০	০	১	-
			সেন্টার ফর ক্লাইমেটচেঞ্জ এন্ড সাসটেইনেবিলিটি রিসার্চ	০	০	০	০	-
		ইলেকট্রিক্যাল এন্ড ইলেকট্রিক ইঞ্জিনিয়ারিং	ইলেকট্রিক্যাল এন্ড ইলেকট্রনিক	৭০৪	৪০	৭৪৪	৩৫	১:২১
			কম্পিউটার সায়েন্স এন্ড ইঞ্জিনিয়ারিং	৪৭০	১০৮	৫৭৮	২৮	১:২১
			ইন. ইনফরমেশন এন্ড কমি. টেকনো.	০	০	০	০	-
		মেকানিক্যাল ইঞ্জিনিয়ারিং	মেকানিক্যাল ইঞ্জিনিয়ারিং	৭৪০	১৬	৭৫৬	৩৩	১:২৩
			টেক্সটাইল ইঞ্জিনিয়ারিং	৩২৫	২৪	৩৪৯	২০	১:১৪
			ইন্ডাস্ট্রিয়াল এন্ড প্রোডাকসন ইঞ্জি:	১৫২	৩	১৫৫	১৪	১:১১
			ফুড ইঞ্জিনিয়ারিং	৬০	১	৬১	২	১:৩০
			ইন. এনার্জি ইঞ্জিনিয়ারিং	০	০	০	১	-
		ইঞ্জিনিয়ারিং	ম্যাটেরিয়াল সায়েন্স এন্ড ইঞ্জিনিয়ারিং	০	০	০	০	-
			রসায়ন	৬	১	৭	১০	১:১
			গণিত	২৮	২	৩০	১৭	১:২
			পদার্থ	১১	৪	১৫	১২	১:১
			মানবিক ও সমাজ বিজ্ঞান	০	০	০	৯	-
			বিশ্ববিদ্যালয়ের সর্বমোট:	৩২৯২	২৮৮	৩৫৮০	২৩৭	১:১৪
১৯.	রাজশাহী প্রকৌশল ও প্রযুক্তি বিশ্ববিদ্যালয়	তড়িৎ ও কম্পিউটার কৌশল	তড়িৎ ও ইলেক: কৌশল	৫০৬	৯৪	৬০০	৩৬	১:১৭
			সিএসই	৪৬৬	১৩৯	৬০৫	২৫	১:২৫
		যন্ত্রকৌশল	যন্ত্রকৌশল	৫৩৪	৫২	৫৮৬	৩২	১:১৯
			আইপিই	২০২	৪৬	২৪৮	১১	১:২৩
			গ্লাস এন্ড সিরামিক কৌশল	১২১	২৯	১৫০	১০	১:১৫
			মেকট্রনিক্স	১২৫	২৫	১৫০	৬	১:২৫
			সিএফপিই	৬৩	২৭	৯০	৪	১:২৩
			মেটেরিয়াল সায়েন্স এন্ড ইঞ্জিনিয়ারিং	৬৭	২৩	৯০	৩	১:৩০
			বিশ্ববিদ্যালয়ের সর্বমোট:	২৯৯৯	৭৭১	৩৭৬৮	১৯৩	১:০৫
২০.	চট্টগ্রাম প্রকৌশল ও প্রযুক্তি বিশ্ববিদ্যালয়	স্থাপত্য ও পরিকল্পনা	স্থাপত্য	৬৮	৭৩	১৪১	১৬	১:৮
			নগর ও অঞ্চল পরিকল্পনা	৯২	২৩	১১৫	১৫	১:৯
			মানবিক	০	০	০	১৪	-
		পুরকৌশল	পুরকৌশল	৬৮৬	১১৭	৮০৩	৩৩	১:২৪
			সিভিল এন্ড ওয়াটার রিসোর্সেস ইঞ্জি.	৪১	১৯	৬০	৬	১:১০
			ডিজাস্টার এন্ড এনভায়রনমেন্টাল ইঞ্জি.	৮৮	১৬	১০৪	৩	১:৩৫
		তড়িৎ ও কম্পিউটার কৌশল	তড়িৎ ও ইলেক্ট্রনিক	৬৪৪	১৩৬	৭৮০	৩৯	১:২০

নং	বিশ্ববিদ্যালয়ের নাম	অনুষদের নাম	বিভাগের নাম	শিক্ষার্থী সংখ্যা			শিক্ষক সংখ্যা	শিক্ষক-শিক্ষার্থী অনুপাত
				ছাত্র	ছাত্রী	মোট		
			কম্পিউটার সায়েন্স এন্ড ইঞ্জি:	৫৩৬	২৫৩	৭৮৯	৩১	১:২৫
			ইলেক্ট্রনিক্স এন্ড টেলিকমিউনি: ইঞ্জি:	৬৭	৫৪	১২১	৮	১:১৫
		প্রকৌশল ও প্রযুক্তি	পদার্থবিদ্যা	৫২	২১	৭৩	১৪	১:৫
			রসায়ন	৬২	১২	৭৪	১৩	১:৬
			গণিত	৪৭	২১	৬৮	১৭	১:৪
		যন্ত্রকৌশল	যন্ত্রকৌশল	৬৫৯	৫২	৭১১	৩০	১:২৪
			পেট্রোলিয়াম ও মাইনিং	১১০	১১	১২১	১৩	১:৯
		স্টাটিস্টিউটসমূহ	মেকট্রনিক্স এন্ড ইন্ডাস্ট্রিয়াল ইঞ্জি:	৪৬	১৩	৫৯	৫	১:১২
			এনার্জি টেকনোলজি	১২৬	১২	১৩৮	৩	১:২
			আর্থকোয়াক ইঞ্জিনিয়ারিং রিসার্চ	৩৯	২	৪১	৩	১:১৪
		সেন্টার	ইনফরমেশন এন্ড কমিউনিকেশন টেক.	০	০	০	১	-
			রিভার, হারভার, ল্যান্ড স্লাইড	০	০	০	১	-
			ইন্ডাস্ট্রিয়াল প্রবলেমস্	০	০	০	০	-
			এনভায়রনমেন্টাল সায়েন্স	০	০	০	০	-
			বিশ্ববিদ্যালয়ের সর্বমোট:	৩৩৬৩	৮৩৫	৪১৯৮	২৬৫	১:১৬
২১.	খুলনা প্রকৌশল ও প্রযুক্তি বিশ্ববিদ্যালয়	সিভিল	সিভিল ইঞ্জি.	৫৮৯	৯২	৬৮১	৪৪	১:১৬
		ইঞ্জিনিয়ারিং	ইউআরপি	১৭৪	৯৪	২৬৮	১৭	১:১৫
			বিইসিএম	২০০	৪৩	২৪৩	১২	১:২০
			আর্কিটেকচার	৬২	১৮	৮০	১২	১:৭
			গণিত	৪১	১৭	৫৮	২০	১:৩
			পদার্থ	৫৪	১৩	৬৭	১৪	১:৫
			রসায়ন	৮৩	১৭	১০০	১২	১:৯
			মানবিক	০	০	০	১২	-
		ইলেকট্রিক্যাল এন্ড ইলেক্ট্রনিক সিএসই	ইলেকট্রনিক এন্ড ইলেক্ট্রনিক ইঞ্জি.	৬৩১	৮১	৭১২	৪৪	১:১৬
		ইঞ্জিনিয়ারিং	ইসিই	৪৬৪	১১৭	৫৮১	৩১	১:১৮
			বিএমই	২৬৭	৭৭	৩৪৪	২২	১:১৬
			ম্যাটেরিয়াল সায়েন্স এন্ড ইঞ্জি.	১২২	৪৭	১৬৯	৭	১:৩
		মেকানিক্যাল ইঞ্জিনিয়ারিং	মেকানিক্যাল ইঞ্জি.	১০০	১৮	১১৮	৬	১:২০
			আইইএম	৬০৩	২৩	৬২৬	৩৬	১:১৭
			এনার্জি সায়েন্স এন্ড ইঞ্জি.	৩০০	৪৭	৩৪৭	২২	১:২
			লোদার ইঞ্জি.	৭৩	২১	৯৪	৫	১:১৯
			টেক্সটাইল ইঞ্জি.	২২৯	৪০	২৬৯	১৪	১:২০
			আইআইসিটি	২০৯	৩২	২৪১	১৪	১:১৮
		অন্যান্য	আইডিএম	১৪	৬	২০	৬	১:৩
				২৮	৯	৩৭	৫	১:৭
			বিশ্ববিদ্যালয়ের সর্বমোট:	৪২৪৩	৮১২	৫০৫৫	৩৫৫	১:১৪
২২.	জগন্নাথ বিশ্ববিদ্যালয়	কলা	বাংলা	৩৩৬	১৯৭	৫৩৩	১৮	১:৩০
			ইংরেজি	৩৮১	২৬৪	৬৪৫	২১	১:৩১
			ইতিহাস	৪৫২	১৬৪	৬১৬	১৭	১:৩৬
			ইস: ইতি: ও সংস্কৃতি	৪২৭	১৭৭	৬০৪	১৮	১:৩৩
			ইসলামিক স্টাডিজ	৩২২	১৩২	৪৫৪	২০	১:২৩
			দর্শন	২৮৬	২১৬	৫০২	১৮	১:২৮
			সংগীত	৫২	১১৪	১৬৬	৬	১:২৮
			নাট্যকলা	৯৬	৬১	১৫৭	৮	১:২০

নং	বিশ্ববিদ্যালয়ের নাম	অনুষদের নাম	বিভাগের নাম	শিক্ষার্থী সংখ্যা			শিক্ষক সংখ্যা	শিক্ষক-শিক্ষার্থী অনুপাত
				ছাত্র	ছাত্রী	মোট		
			চারুকলা	৮৯	১২১	২১০	৬	১:৩৫
		বিজনেস	এ আই এস	৮০৯	২৪৯	১০৫৮	২৮	১:৩৮
		স্টাডিজ	ম্যানেজমেন্ট স্টাডিজ	৭৩১	৩২১	১০৫২	২৪	১:৪৪
			ফিন্যান্স	৫০৫	২০২	৭০৭	১৮	১:৩৯
			মার্কেটিং	৫১২	১৩৫	৬৪৭	২০	১:৩২
		বিজ্ঞান	রসায়ন	৩২৫	১৩৯	৪৬৫	২৭	১:১৭
			গণিত	৩৭১	১৫৬	৫২৭	২৭	১:২০
			পদার্থবিজ্ঞান	৩২১	১৩৩	৪৫৪	২৬	১:১৭
			পরিসংখ্যান	৩৯৭	১৮৯	৫৮৬	২১	১:২৮
			কম্পিউটার সায়েন্স এন্ড ইঞ্জিঃ	২৭৮	৫৩	৩৩১	২০	১:১৭
		সামাজিক	অর্থনীতি	৩৮৯	২২৩	৬১২	২৪	১:২৬
		বিজ্ঞান	রাষ্ট্রবিজ্ঞান	৩৪১	১৬৮	৫০৯	১৯	১:২৭
			সমাজবিজ্ঞান	২৭৩	২০৬	৪৭৯	২২	১:২২
			সমাজকর্ম	২৭০	২০৯	৪৭৯	১৮	১:২৭
			নৃবিজ্ঞান	২৭২	১৯৭	৪৬৯	২৩	১:২০
			গণযোগাযোগ ও সাংবাদিকতা	২৩৪	১৩৪	৩৬৮	১৩	১:২৮
			লোক প্রশাসন	২৮১	১৪৩	৪২৪	১১	১:৩৯
			ফিল্ম এন্ড টেলিভিশন	৬৩	৩৭	১০০	৫	১:২০
		আইন অনুষদ	আইন বিভাগ	৩৬৯	১৭২	৫৪১	১৫	১:৩৬
			ভূমি ব্যবস্থাপনা ও আইন	১০৩	৭৩	১৭৬	৪	১:৪৫
		লাইফ এন্ড	উদ্ভিদবিজ্ঞান	২৭০	২২১	৪৯১	২৮	১:১৮
		আর্থ সায়েন্স	ভূগোল ও পরিবেশ	৩৬৮	১৯৩	৫৬১	২০	১:২৮
			মনোবিজ্ঞান	৩৮০	২০৯	৫৮৯	২২	১:২৭
			প্রাণিবিদ্যা	২৪৫	২০৯	৪৫৪	২৬	১:১৭
			মাইক্রোবায়োলজি	২৭২	৯২	২৬৪	২১	১:১৩
			ফার্মেসি	১৭৪	৭৫	২৪৯	২০	১:১২
			জেনেটিক ইঞ্জিঃ এন্ড বায়োঃ	৫৬	৪১	৯৭	৯	১:১১
			বায়োকেমিস্ট্রি এন্ড মলিঃ বায়োঃ	৬৫	২২	৮৭	৫	১:১৭
		ইনস্টিটিউট	শিক্ষা ও গবেষণা ইনস্টিটিউট	১০৩	৭৪	১৭৭	৪	১:৪৪
			ইনস্টিটিউট অব মডার্ন ল্যাংগুয়েজেস	৩৩	৪৫	৭৮	৫	১:১৬
		অন্যান্য	এমফিল ও পিএইচডি	১৫৮	৫৯	২১৭	০	-
			বিশ্ববিদ্যালয়ের সর্বমোট:	১১৩০৯	৫৮২৫	১৭১৩৪	৬৫৭	১:২৬
২৩.	নোয়াখালী বিজ্ঞান ও প্রযুক্তি বিশ্ববিদ্যালয়	সায়েন্স	ফিশারিজ এন্ড মেরিন সায়েন্স	৩১	২২	৫৩	২৩	১:২
			ফার্মেসি	৩০	২৩	৫৩	২৪	১:২
			মাইক্রোবায়োলজি	২০	১০	৩০	২২	১:২
			ফুড টেকনোলজি এন্ড নিউট্রিশন সায়েন্স	১৬	১৪	৩০	১৫	১:২
			এনভায়রনমেন্টাল সায়েন্স এন্ড ডিজাস্টার ম্যানেজমেন্ট	৩০	৩৪	৬৪	১৬	১:৪
			বায়োটেকনোলজি এন্ড জেনেটিক ইঞ্জিনিয়ারিং	১৭	১৩	৩০	২০	১:২
			এথিকালচার	৩০	২৩	৫৩	১২	১:৪
			ওশানোগ্রাফি	২৬	২৫	৫১	০৬	১:৯
			এপ্লায়েড ম্যাথমেটিক্স	৩৮	২১	৫৯	১২	১:৫
			স্টাটিস্টিক্স	৩৯	১৯	৫৮	০৭	১:৮

নং	বিশ্ববিদ্যালয়ের নাম	অনুষদের নাম	বিভাগের নাম	শিক্ষার্থী সংখ্যা			শিক্ষক সংখ্যা	শিক্ষক-শিক্ষার্থী অনুপাত
				ছাত্র	ছাত্রী	মোট		
			বায়োকেমিস্ট্রি এন্ড মলিকুলার বায়োলজি	২১	১৯	৪০	০৬	১:৭
		ইঞ্জিনিয়ারিং	প্রাণি বিজ্ঞান	২৪	২৩	৪৭	০১	১:৪৭
			কম্পিউটার সায়েন্স এন্ড টেলিকমিউনিকেশন ইঞ্জিনিয়ারিং	৩৫	১৭	৫২	২১	১:২
			এপ্লায়েড কেমিস্ট্রি এন্ড কেমিক্যাল ইঞ্জিনিয়ারিং	৩৬	১৫	৫১	২৬	১:২
			ইনফরমেশন এন্ড কমিউনিকেশন ইঞ্জিনিয়ারিং	৩০	২১	৫১	১৩	১:৪
		বিজ্ঞানস এড-মিনিস্ট্রেশন	ইলেক্ট্রিক্যাল এন্ড ইলেক্ট্রনিক ইঞ্জিনিয়ারিং	২৩	০৫	২৮	০৫	১:৭
			বিজ্ঞানস এডমিনিস্ট্রেশন	৩৬	২৫	৬১	১৫	১:৩
			ম্যানেজমেন্ট ইনফরমেশন সিস্টেম বিভাগ	৩০	১২	৪২	০৭	১:৬
			ট্যুরিজম এন্ড হসপিটালিটি ম্যানেজমেন্ট বিভাগ।	২৯	১৪	৪৩	০৬	১:৯
		এডুকেশন সায়েন্স	এডুকেশন	২৫	২৩	৪৮	০৬	১:৮
			শিক্ষা প্রশাসন	৩৮	১৯	৫৭	০২	১:২৯
		আইন অনুষদ	আইন বিভাগ	৪৩	৯	৫২	০১	১:৫২
		ইনস্টিটিউট অব ইনফরমেশন সায়েন্সেস	ইনফরমেশন সায়েন্স এন্ড লাইব্রেরি ম্যানেজমেন্ট	৩২	১৫	৪৭	০৫	১:৯
		(আইআইএস)						
		ইনস্টিটিউট অব ইনফরমেশন টেকনোলজি	সফটওয়্যার ইঞ্জিনিয়ারিং	২৪	০৬	৩০	০৮	১:৪
		(আইআইটি)						
			বিশ্ববিদ্যালয়ের সর্বমোট:	৯৩১	৫২৯	১৪৬০	৩৩১	১:২২
২৪.	জাতীয় কবি কাজী কল্যাণ নজরুল ইসলাম বিশ্ববিদ্যালয়		বাংলা ভাষা ও সাহিত্য	২২৯	২৫৩	৪৮২	১৪	১ : ৩৫
			ইংরেজি ভাষা ও সাহিত্য	২১৬	২৩৪	৪৫০	১৪	১ : ৩৩
			সংগীত	২০০	২৬৮	৪৬৮	১৩	১ : ৩৬
			চারুকলা বিভাগ	১৯৮	১৭৭	৩৭৫	১০	১ : ৩৮
			থিয়েটার এন্ড পারফরমেন্স স্টাডিজ	১৬০	১৭৬	৩৩৬	১৩	১ : ৩৩
			ফিল্ম এন্ড মিডিয়া স্টাডিজ	১১৯	১০৫	২২৪	০৯	১ : ২৬
			দর্শন বিভাগ	১৯	৩৩	৫২	০০	
		বিজ্ঞান ও প্রকৌশল	কম্পিউটার সায়েন্স এন্ড ইঞ্জিনিয়ারিং	১৭৪	৯৭	২৭১	২০	১ : ১৪
			ইলেকট্রনিক্স এন্ড কমিউনিকেশন ইঞ্জিনিয়ারিং	১৬৩	৯১	২৫৪	১০	১ : ২৫
			এনভায়রনমেন্টাল সায়েন্স এন্ড ইঞ্জিনিয়ারিং	১৪৪	৭০	২১৪	০৮	১ : ২৭
			পরিসংখ্যান	১৫	০৬	২১	০০	
		সামাজিক বিজ্ঞান	অর্থনীতি	২৪৫	২০৫	৪৫০	১৬	১ : ২৮
			লোক প্রশাসন ও সরকার পরিচালনবিদ্যা	২৪৯	১৯২	৪৪১	১১	১ : ৪০
			ফোকলোর	১৪০	১১৮	২৫৮	৭	১ : ৩৬
			আইন ও বিচার	১৫২	১০৭	২৫৯	৬	১ : ৪৩

নং	বিশ্ববিদ্যালয়ের নাম	অনুষদের নাম	বিভাগের নাম	শিক্ষার্থী সংখ্যা			শিক্ষক সংখ্যা	শিক্ষক-শিক্ষার্থী অনুপাত
				ছাত্র	ছাত্রী	মোট		
			নৃ-বিজ্ঞান বিভাগ	১৫৫	৮৫	২৪০	৬	১ : ৪০
			পপুলেশন সায়েন্স	১৪৩	৮৯	২৩২	৫	১ : ৬৬
			স্থানীয় সরকার ও নগর উন্নয়ন	১৪১	৯৫	২৩৬	৫	১ : ৪৭
			সমাজবিজ্ঞান	৩৯	২১	৬০	০০	
		ব্যবসা প্রশাসন	হিসাববিজ্ঞান ও তথ্য পদ্ধতি	৪১৭	১৭৮	৫৯৫	১৪	১ : ৪২
			ফিন্যান্স এন্ড ব্যাংকিং	৪১৪	১৩১	৫৪৫	১৩	১ : ৪১
			হিউম্যান রিসোর্স ম্যানেজমেন্ট	৪১৮	১৫৮	৫৭৬	১৩	১ : ৪৪
			ব্যবস্থাপনা	৪২	১৩	৫৫	০০	
			বিশ্ববিদ্যালয়ের সর্বমোট:	৪১৯২	২৯০২	৭০৯৪	২০৭	১:৩৫
২৫.	কুমিল্লা বিশ্ববিদ্যালয়	বিজ্ঞান	গণিত	২০০	৮৭	২৮৭	১০	১.২৯
			পদার্থবিজ্ঞান	১৩৯	১৩৫	২৭৪	১১	১.২৫
			পরিসংখ্যান	১৪৩	১৫০	২৯৩	১১	১.২৭
			রসায়ন	১২৭	১৫৯	২৮৬	১১	১.২৬
			ফার্মেসি	৮৪	১২৪	২০৮	০৮	১.২৬
		কলা ও মানবিক	ইংরেজি	২১৩	১৭৬	৩৮৯	১৪	১.২৮
			বাংলা	২০৪	১১১	৩১৫	১১	১.২৯
			প্রত্নতত্ত্ব	১৩৮	৮৫	২২৩	১০	১.২২
		সমাজবিজ্ঞান	অর্থনীতি	১৮৫	১৬২	৩৪৭	১৩	১.২৭
			লোক প্রশাসন	২১৬	৮৪	৩০০	১৩	১.২৩
			নৃবিজ্ঞান	১৯১	১২১	৩১২	১১	১.২৮
			গণযোগাযোগ ও সাংবাদিকতা	১১৭	৩৮	১৫৫	০৭	১.২২
		বিজনেস	ব্যবস্থাপনা শিক্ষা	১৯১	১০৯	৩০০	১১	১.২৭
		স্টাডিজ	এআইএস	২২৩	১৩১	৩৫৪	১২	১.৩০
			মার্কেটিং	২২১	৮৪	৩০৫	১১	১.২৮
			ফিন্যান্স এন্ড ব্যাংকিং	১৭৬	১০৩	২৭৯	০৫	১.৬০
		প্রকৌশল	সিএসই	১৮৭	৮০	২৬৭	১০	১.২৭
			আইসিটি	২১৮	৯১	৩০৯	১১	১.২৮
		আইন	আইন	১১২	৪৫	১৫৭	০৩	১.৫২
			বিশ্ববিদ্যালয়ের সর্বমোট:	৩২৮৫	২০৭৫	৫৩৬০	১৯৩	১:০৩
২৬.	চট্টগ্রাম ভেটেরিনারি ও এনিম্যাল সাইন্সেস বিশ্ববিদ্যালয়	ভেটেরিনারি	মেডিসিন	২৭৮	১৭৪	৪৫২	৮৫	১:৫
			ফুড সায়েন্স এন্ড টেকনোলজি	১৪২	১৮০	৩২২	২৪	১:১৩
			ফিশারিজ	১২৬	৭৭	২০৩	২১	১:১০
			বিশ্ববিদ্যালয়ের সর্বমোট:	৫৪৬	৪৩১	৯৭৭	১৩০	১:১৩
২৭.	সিলেট কৃষি বিশ্ববিদ্যালয়	ভেটেরিনারি এন্ড এনিম্যাল সায়েন্স	কৃষি	৪৩২	১৪৮	৫৮০	৬৮	১:৯
			মাৎস্য বিজ্ঞান	২১০	২১০	৪২০	৬৭	১:৬
			কৃষি অর্থনীতি ও ব্যবসায়	২১৭	১৪৩	৩৬০	৪০	১:৯
			কৃষি প্রকৌ: ও কারিগরি	১২৮	১৩৬	২৬৪	৩০	১:৯
			কৃষি প্রকৌ: ও কারিগরি	১৮২	১০৯	২৯১	২৮	১:১০
			বায়োটেকএন্ড জেনে: ইঞ্জি:	৬৪	৭১	১৩৫	১৭	১:৮
			বিশ্ববিদ্যালয়ের সর্বমোট:	১২৩৩	৮১৭	২০৫০	২৫০	১:৯

নং	বিশ্ববিদ্যালয়ের নাম	অনুষদের নাম	বিভাগের নাম	শিক্ষার্থী সংখ্যা			শিক্ষক সংখ্যা	শিক্ষক-শিক্ষার্থী অনুপাত
				ছাত্র	ছাত্রী	মোট		
২৮.	যশোর বিজ্ঞান ও প্রযুক্তি বিশ্ববিদ্যালয়	প্রকৌশল ও প্রযুক্তি	কম্পিউটার সায়েন্স	২০৫	৫৫	২৬০	১৩	১ঃ২০
			কেমিকৌশল	১৩৭	৩৪	১৭১	১৩	১ঃ১৩
		জীববিজ্ঞান ও প্রযুক্তি	ইন্ডাস্ট্রিয়াল এন্ড প্রোডাকশন	১৬৭	১২	১৭৯	১৩	১ঃ১৪
			পেট্রোলিয়াম এন্ড মাইনিং	১৩৪	২৬	১৬০	১০	১ঃ১৬
			ইলেকট্রিক্যাল এন্ড ইলেকট্রনিক	১৬৬	১৪	১৮০	১০	১ঃ১৮
			বায়োমেডিকেল ইঞ্জিনিয়ারিং	৬৪	২১	৮৫	০৬	১ঃ১৪
			টেক্সটাইল ইঞ্জিনিয়ারিং	৩৩	৭	৪০	০৩	১ঃ১৩
			অণুজীব বিজ্ঞান বিভাগ	১৩৯	৬৪	২০৩	১৪	১ঃ১৫
			ফিশারীজ এন্ড মেরিন বায়োসায়েন্স বিভাগ	১৫২	১০১	২৫৩	১৩	১ঃ১৯
		ফলিত বিজ্ঞান ও প্রযুক্তি	জিন প্রকৌশল ও জীব প্রযুক্তি বিভাগ	১৪২	৮৬	২২৮	১৫	১ঃ১৫
			ফার্মেসি বিভাগ	১৩৮	৬৮	২০৬	১১	১ঃ১৯
			পরিবেশ বিজ্ঞান ও প্রযুক্তি বিভাগ	১৩২	১১১	২৪৩	১৩	১ঃ১৯
		হেলথ সায়েন্স	পুষ্টি ও খাদ্য প্রযুক্তি বিভাগ	১৫৪	১০০	২৫৪	১১	১ঃ২৩
			এ্যাপ্রো-প্রোডাক্ট প্রসেসিং টেকনোলজি বিভাগ	৮৩	৪৬	১২৯	০৭	১ঃ১৮
		বিজ্ঞান	শারীরিক শিক্ষা ও ক্রীড়া বিজ্ঞান বিভাগ	১৫১	২৫	১৭৬	০৫	১ঃ৩৫
			ফিজিওথেরাপী এন্ড রিহ্যাবিলিটেশন বিভাগ	৮	৬	১৪	০১	১ঃ১৪
			পদার্থবিজ্ঞান বিভাগ	৮৩	৫১	১৩৪	১১	১ঃ১২
		ব্যবসা শিক্ষা	রসায়ন বিভাগ	৭০	৫৪	১২৪	১১	১ঃ১১
			গণিত বিভাগ	৯৫	৪৪	১৩৯	১০	১ঃ১৩
			একাউন্টিং এন্ড ইনফরমেশন সিস্টেম বিভাগ	৯৫	৭০	১৬৫	০৮	১ঃ২১
			ফিন্যান্স এন্ড ব্যাংকিং বিভাগ	৩৮	৩০	৬৮	০৩	১ঃ২৩
		কলা ও সামাজিক	ম্যানেজমেন্ট বিভাগ	৩৮	৪১	৭৯	০৩	১ঃ২৬
			মার্কেটিং	২৬	৬	৩২	০	০ঃ৩২
			ইংরেজি	৯৯	১২১	২২০	১২	১ঃ১৮
বিশ্ববিদ্যালয়ের সর্বমোট:	২৫৪৯		১১৯৩	৩৭৪২	২১৬	১ঃ১৭		
অধিভুক্ত ও অঙ্গীভূত কলেজ				২১৫	১৪০	৩৫৫	২৯	১ঃ১২
অধিভুক্ত ও অঙ্গীভূত কলেজসহ বিশ্ববিদ্যালয়ের সর্বমোট :				২৭৬৪	১৩৩৮	৪০৯৭	২৪৫	১ঃ০৫
২৯.	বাংলাদেশ ইউনিভার্সিটি অফ প্রফেশনালস	বিজনেস স্টাডিজ	১০৭১	৫৯০	১৬৬১	১৪৫	১ঃ১২	
		আর্টস অ্যান্ড সোশ্যাল সায়েন্স	৬০৭	৫১৯	১১২৬	৭১	১ঃ১৬	
		সিকিউরিটি অ্যান্ড স্ট্রাটেজিক স্টাডিজ	৩৯০	৩৫০	৭৪০	৪৩	১ঃ১৮	
		সায়েন্স অ্যান্ড টেকনোলজি	২৯৪	১৮৮	৪৮২	৬১	১ঃ৮	
		বিজনেস এন্ড সোশ্যাল সায়েন্স	৯২৫	১২৮	১০৫৩	৭	১ঃ১৬	
		অন্যান্য				১	-	
		বিশ্ববিদ্যালয়ের মোট:	৩২৮৭	১৭৭৭৫	৫০৬২	৩২৮	১ঃ১৬	
অধিভুক্ত ও অঙ্গীভূত কলেজ				৫৫৮৪	৩৬২১	৯২০৫	১০৪৩	১ঃ৯
অধিভুক্ত ও অঙ্গীভূত কলেজসহ বিশ্ববিদ্যালয়ের সর্বমোট :				৮৮৭১	২১৩৯৬	১৪২৬৭	১৩৭১	১ঃ০৯
৩০.	বেগম রোকেয়া	কলা	বাংলা	২৩৪	২০৯	৪৪৩	৮	১ঃ৫৫

নং	বিশ্ববিদ্যালয়ের নাম	অনুষদের নাম	বিভাগের নাম	শিক্ষার্থী সংখ্যা			শিক্ষক সংখ্যা	শিক্ষক-শিক্ষার্থী অনুপাত
				ছাত্র	ছাত্রী	মোট		
	বিশ্ববিদ্যালয়-রংপুর		ইংরেজি	৩৪২	২৪৪	৫৮৬	১০	১ঃ৫৮
			ইতিহাস ও প্রত্নতত্ত্ব	২৩০	২৫৪	৪৮৪	৬	১ঃ৮০
		সামাজিক বিজ্ঞান	অর্থনীতি	২৪৪	১২৫	৩৬৯	৮	১ঃ৪৬
			রাষ্ট্রবিজ্ঞান	২৩২	১৪৪	৩৭৬	৮	১ঃ৪৭
			সমাজ বিজ্ঞান	১৯১	১৫৯	৩৫০	৯	১ঃ৩৮
			উইমেন এন্ড জেভার স্টাডিজ	২০১	২০৫	৪০৬	৭	১ঃ৫৮
			গনযোগাযোগ ও সাংবাদিকতা	২৭৭	৮৫	৩৬২	৮	১ঃ৪৫
			লোকপ্রশাসন	২৫৯	১১১	৩৭০	৬	১ঃ৬১
		প্রকৌশল ও প্রযুক্তি বিজ্ঞান	কম্পিউটার সায়েন্স অ্যান্ড ইঞ্জি:	২১৯	৮০	২৯৯	১০	১:২৯
			ইলেকট্রনিকএন্ড টেলিকমি: ইঞ্জি	১৬২	৬৮	২৩০	৭	১:৩২
			গণিত	২৭৫	১৩৮	৪১৩	১০	১ঃ৪১
			পদার্থবিজ্ঞান	২৩৪	১৪৭	৩৮১	৯	১ঃ৪২
			রসায়ন	২৪৫	১৪৩	৩৮৮	১১	১ঃ৩৫
			পরিসংখ্যান	২২৭	১৬০	৩৮৭	৯	১ঃ৪৩
		জীব ও ভূ-বিজ্ঞান	ভূগোল ও পরিবেশ বিজ্ঞান	২০৯	১৯১	৪০০	৯	১ঃ৪৪
			দুর্যোগ ব্যবস্থাপনা	২০৬	১৪২	৩৪৮	৯	১ঃ৩৮
		বিজনেস স্টাডিজ	ম্যানেজমেন্ট স্টাডিজ	২৫৬	১৩৭	৩৯৩	৮	১ঃ ৪৯
			মার্কেটিং	২৭১	৮৯	৩৬০	৯	১ঃ ৪০
			একাউন্টিং এন্ড ইনফরমেশন সিস্টেম	২৬৭	১১৫	৩৮২	৮	১ঃ৪৭
			ফিন্যান্স এন্ড ব্যাংকিং	৩০৪	১১৫	৪১৯	৭	১ঃ৫৯
		অন্যান্য	এমফিল, পিএইচডি	১৮	৪	২২	২২	১:১
			বিশ্ববিদ্যালয়ের সর্বমোট:	৪৯৯৩	৩০৬০	১৮৫৩	১৭৬	১:৪৫
৩১.	পাবনা বিজ্ঞান ও প্রযুক্তি বিশ্ববিদ্যালয়	ইঞ্জিনিয়ারিং এন্ড টেকনো:	কম্পিউটার সায়েন্স এন্ড ইঞ্জি:	২১৮	৫৩	২৭১	১৫	১:১৮
			ইলেক: এন্ড ইলেক্ট্র: ইঞ্জিনিয়ারিং	২৩১	৩৪	২৬৫	১৬	১:১৭
			ইলেক্ট্রনিকএন্ড টেলিকমি: ইঞ্জি:	১৫০	৫৩	২০৩	০৯	১:২৩
			ইনফরমেশন এন্ড কমিউ: ইঞ্জি:	১৬২	৬৫	২২৭	১১	১:২১
			সিভিল ইঞ্জিনিয়ারিং	১৮৫	২৪	২০৯	০৮	১:২৬
			আর্কিটেকচার	৯১	৫৩	১৪৪	০৪	১:৩৬
			নগর ও অঞ্চল পরিকল্পনা	১২১	৬৪	১৮৫	০৪	১:৪৬
		বিজ্ঞান	গণিত	১৬৬	১২০	২৮৬	১৪	১:২০
			পদার্থবিজ্ঞান	১৩৬	৯০	২২৬	১২	১:১৯
			ফার্মেসি	১২২	৯৬	২১৮	০৪	১:৫৫
			রসায়ন	৬২	৫৯	১২১	০৪	১:৩০
			পরিসংখ্যান	৫৬	৫৯	১১৫	০৪	১:২৯
		জীব ও ভূ-বিজ্ঞান	ভূগোল ও পরিবেশ	৬৫	৭৩	১৩৮	০৫	১:২৮
		বিজনেস স্টাডিজ	বিজনেস এ্যাডমিনিস্ট্রেশন	২২৭	৮৬	৩১৩	১১	১:২৮
			ট্যুরিজম এন্ড হসপিটালিটি	২৫	০৭	৩২	-	-
		মানবিক ও সামাজিক বিজ্ঞান	অর্থনীতি	১৯০	৯১	২৮১	০৯	১:৩১
			বাংলা	১৫০	১১৪	২৬৪	০৯	১:২৯
			সমাজকর্ম	৯৭	৬৪	১৬১	০৩	১:৫৪
			ইংরেজি	৯৮	৫৮	১৫৬	০৬	১:২৬
			লোকপ্রশাসন	৮৮	৬৪	১৫২	০৩	১:৫০
			ইতিহাস ও বাংলাদেশ স্টাডিজ	৬৮	৩৪	১০২	০২	১:৫১
			বিশ্ববিদ্যালয়ের সর্বমোট:	২৭১০	১৩৬১	৪০৭১	১৫৩	১:০৩
৩২.	বঙ্গবন্ধু শেখ মুজিবুর রহমান	ইঞ্জিনিয়ারিং	কম্পিউটার সায়েন্স এন্ড ইঞ্জিনিয়ারিং	০	০	৩৯৫	১৭	১ঃ ২৩
			ইলেকট্রিক্যাল এন্ড ইলেক্ট্রনিক ইঞ্জি.	০	০	২৭১	১৬	১ঃ১৭

নং	বিশ্ববিদ্যালয়ের নাম	অনুষদের নাম	বিভাগের নাম	শিক্ষার্থী সংখ্যা			শিক্ষক সংখ্যা	শিক্ষক-শিক্ষার্থী অনুপাত	
				ছাত্র	ছাত্রী	মোট			
	বিজ্ঞান ও প্রযুক্তি বিশ্ববিদ্যালয়	ইলেকট্রনিক এন্ড টেলি. ইঞ্জি. এ্যাপ্লাইড কেমিস্ট্রি এন্ড কেমি. ইঞ্জি. সিভিল ইঞ্জি. ফুড এন্ড এগ্রোপ্রসেস ইঞ্জি.		০	০	৩১১	১২	১ঃ২৬	
				০	০	২৬৯	১১	১ঃ২৪	
				০	০	১৩২	০৩	১ঃ৪৪	
		বিজ্ঞান	গণিত	০	০	৩৭৩	১৩	১ঃ২৯	
			পরিসংখ্যান	০	০	৩৩৬	১৬	১ঃ২১	
			রসায়ন	০	০	২৬২	০৯	১ঃ২৯	
			পদার্থ	০	০	২২৯	০৫	১ঃ৪৬	
			পরিবেশ বিজ্ঞান ও দূর্যোগ ব্যবস্থাপনা	০	০	৪৫৭	০৩	১ঃ১৫২	
			ব্যবসায় শিক্ষা	একাউন্টিং এন্ড ইনফর: সিস্টেম	০	০	৩৯০	০৮	১ঃ৪৯
		ব্যবসায় শিক্ষা	ব্যবস্থাপনা	০	০	৩৩৯	১১	১ঃ৩১	
			মার্কেটিং	০	০	৩৬৫	০৬	১ঃ৬১	
			ফাইন্যান্স এন্ড ব্যাংকিং	০	০	১৪৩	০৩	১ঃ৪৮	
			ট্যুরিজম এন্ড হসপিটালিটি ম্যানেজমেন্ট	০	০	১১৩	০৫	১ঃ২৩	
			কলা	বাংলা	০	০	৩৮৭	০৬	১ঃ৬৫
				ইংরেজি	০	০	৩৫৭	১১	১ঃ৩২
		জীববিজ্ঞান	ফার্মেসি	০	০	২৪৮	১০	১ঃ২৫	
			বায়োটেক: এন্ড জেনেটিক ইঞ্জি:	০	০	২২২	০৮	১ঃ২৮	
			বায়োকেমি: এন্ড মলিক্যুলার বায়োলজি	০	০	২৪৮	০৮	১ঃ৩১	
			মনোবিজ্ঞান	০	০	২১৮	০৪	১ঃ৫৫	
			উদ্ভিদবিজ্ঞান	০	০	৬৬			
			সামাজিক বিজ্ঞান	সমাজ বিজ্ঞান	০	০	৪৫০	০৯	১ঃ৫০
		সামাজিক বিজ্ঞান	লোক প্রশাসন	০	০	৪০৭	০৮	১ঃ৫১	
			অর্থনীতি	০	০	৩৩৭	১১	১ঃ৩১	
			আন্তর্জাতিক সম্পর্ক	০	০	৪১৩	০৯	১ঃ৪৬	
			রাষ্ট্রবিজ্ঞান	০	০	৩৩৮	০৩	১ঃ১১৩	
			আইন	আইন	০	০	৪৩০	০৯	১ঃ৪৮
				বঙ্গবন্ধু ইন: অব ইতিহাস	০	০	৩০৯	০৭	১ঃ৪৪
		আইন	লিবারেশনওয়ার এন্ড বাংলাদেশ স্টাডিজ						
			শেখ হাসিনা কৃষি ইনস্টিটিউট						
			ফিসারিজ ও মেরিন বায়োসায়েন্স	০	০	১৭৭	০৩	১ঃ৫৯	
			প্রণিসম্পদ ও ভেটেরিনারি মেডিসিন	০	০	১২৫	০৬	১ঃ২১	
			আকিটেকচার	০	০	৪৪			
অন্যান্য	ইএমবিএ, আইন, বিদেশি		০	০	৫২৪				
বিশ্ববিদ্যালয়ের সর্বমোট :				০	০	১০৩৫৯	২৫৮	১:০২	
৩৩. বরিশাল বিশ্ববিদ্যালয়	বিজ্ঞানও প্রকৌশল	গণিত	৩৩৮	১৬০	৪৯৮	১৩	১:৬৮		
		কম্পিউটার সায়েন্স এন্ড ইঞ্জি:	২০৫	৮৩	২৮৮	৭	১:৪১		
		পদার্থবিজ্ঞান	২২৪	৭০	২৯৪	১০	১:২৯		
		রসায়ন	২৬১	১৫৫	৪১৬	৮	১:৫২		
		ভূ-তত্ত্ব ও খনিবিদ্যা	১৭৩	৫৩	২২৬	৬	১:৩৮		
		পরিসংখ্যান	২০	৯	২৯	৩	১:৭		

নং	বিশ্ববিদ্যালয়ের নাম	অনুষদের নাম	বিভাগের নাম	শিক্ষার্থী সংখ্যা			শিক্ষক সংখ্যা	শিক্ষক-শিক্ষার্থী অনুপাত		
				ছাত্র	ছাত্রী	মোট				
৩৪. বাংলাদেশ টেক্সটাইল বিশ্ববিদ্যালয়	টেক্সটাইল বিশ্ববিদ্যালয়	জীববিজ্ঞান ও কৃষি	মৃত্তিকা ও পরিবেশ বিজ্ঞান	২৫১	১৪৩	৩৯৪	১২	১:৩২		
			উদ্ভিদ বিজ্ঞান	১৮৭	১৫৫	৩৪২	১০	১:৩৪		
			কোস্টাল স্টাডিজ এন্ড ডিজা: ম্যানেজ:	৩৩	১৭	৫০	৩	১:১৭		
		কলা	প্রাণরসায়ন ও জীব প্রযুক্তি	২০	২২	৪২	৩	১:১৪		
			বাংলা	২৪১	১৫৪	৩৯৫	৮	১:৪৯		
			ইংরেজি	২২৯	২১৮	৪৪৭	৯	১:৪৭		
			দর্শন	২৬	১৬	৪২	৩	১:১৪		
			গণযোগাযোগ ও সাংবাদিকতা	২৯	১৩	৪২	৩	১:১৪		
		সামাজিক বিজ্ঞান	ইতিহাস ও সভ্যতা	২১	৮	২৯	৩	১:১০		
			সামাজিক বিজ্ঞান	২৬০	১৭৬	৪৩৬	১০	১:৪৪		
			লোকপ্রশাসন	২৯৫	১৫৩	৪৪৮	৯	১:৫০		
			রাষ্ট্রবিজ্ঞান	২৪৮	১১২	৩৬০	৭	১:৫১		
		ব্যবসায় শিক্ষা	অর্থনীতি	৩১৩	১৮৮	৫০১	৯	১:৫৬		
			ম্যানেজমেন্ট স্টাডিজ	৩০৫	১৬৭	৪৭২	১০	১:৪৭		
			মার্কেটিং	৩৩৫	১৬৬	৫০১	১১	১:৪৬		
			একাউন্টিং এন্ড ইনফরমেশন সিস্টেম	৩৫০	১৪২	৪৯২	৮	১:৬২		
		আইন	ফিন্যান্স এন্ড ব্যাংকিং	২৭৯	১৬১	৪৪০	৯	১:৪৯		
			আইন	২৫০	১৫৯	৪০৯	৬	১:৬৮		
		বিশ্ববিদ্যালয়ের সর্বমোট :				৪৮৯৩	২৭০০	৭৫৯৩	১৮০	০:০২
		৩৪. বাংলাদেশ টেক্সটাইল বিশ্ববিদ্যালয়	টেক্সটাইল বিশ্ববিদ্যালয়	টেক্সটাইল ইঞ্জিনিয়ারিং	ইয়ার্ন ইঞ্জিনিয়ারিং	৩৪৬	৩১	৩৭৭	১০	১:৩৭
					ফেব্রিক ইঞ্জিনিয়ারিং	৩৬১	২১	৩৮২	১২	১:৩২
				টেক্সটাইল কেমিক্যাল ইঞ্জিনিয়ারিং	জুট এন্ড এলাইড ফাইবার প্রসেস	৩৪৮	৩০	৩৭৮	১০	১:৩৪
					ওয়েট প্রসেস ইঞ্জিনিয়ারিং	৩৪৮	৩০	৩৭৮	১০	১:৩৪
					মেটারিয়াল সায়েন্স এন্ড ইঞ্জি:	৩৮	০১	৩৯	০৩	১:১৩
				ফ্যাশন ডিজাইন এন্ড এপারেল ইঞ্জি:	এনভায়নমেন্টাল সায়েন্স এন্ড ইঞ্জি:	৩৮	০১	৩৯	০৩	১:১৩
					ডাইস এন্ড প্রোডাকশন কেমিক্যাল ইঞ্জি:	৩৮	০১	৩৯	০৩	১:১৩
				টেক্সটাইল ইঞ্জি:	এ্যাপারেল ইঞ্জিনিয়ারিং	২৯৭	৮৬	৩৮৩	১০	১:৩৮
টেক্সটাইল ফ্যাশন এন্ড ডিজাইন	১১৯				২৯	১৪৮	০৫	১:২৯		
টেক্সটাইল ম্যানে: এন্ড বিজনেস স্টাডিজ	এ্যাপারেল মার্চেন্টাইজিং			২৪১	৭০	৩১১	১০	১:৩১		
	টেক্সটাইল ইঞ্জি: ম্যানেজমেন্ট			২৪১	৭০	৩১১	১০	১:৩১		
	ইন্ডাস্ট্রিয়াল এন্ড প্রোডাকশন ইঞ্জি:			৮৪	১২	৯৬	০৬	১:১৬		
সায়েন্স এন্ড ইঞ্জিনিয়ারিং	হিউমিনিটিজ এন্ড সোশ্যাল সায়েন্স			৬৩	৪	৬৭	০৭	১:৯		
	টেক্সটাইল মেশিন ডিজাইন এন্ড			৬৩	৪	৬৭	০৭	১:৯		
পদার্থবিজ্ঞান	মেইনটেনেন্স			০০	০০	০০	০৫			
	পদার্থবিজ্ঞান	০০	০০	০০	০৫					
	রসায়ন	০০	০০	০০	০৭					
	গণিত ও পরিসংখ্যান	০০	০০	০০	০৬					
বিশ্ববিদ্যালয়ের মোট :				১৯৩	৩৫৪	২২৮৬	১২৪	১:০৫		
অধিভুক্ত ও অঙ্গীভূত কলেজ:				২৫৩২	৪৫৭	২৮৮৯	১৪৩	১:০৪		
অধিভুক্ত ও অঙ্গীভূত কলেজসহ বিশ্ববিদ্যালয়ের সর্বমোট :				২৭২৫	৮১১	৫১৭৫	২৬৭	১:০৫		

নং	বিশ্ববিদ্যালয়ের নাম	অনুষদের নাম	বিভাগের নাম	শিক্ষার্থী সংখ্যা			শিক্ষক সংখ্যা	শিক্ষক-শিক্ষার্থী অনুপাত	
				ছাত্র	ছাত্রী	মোট			
৩৫.	রাস্গামাটি বিজ্ঞান ও প্রযুক্তি বিশ্ববিদ্যালয়	ইঞ্জিনিয়ারিং	কম্পিউটার সায়েন্স এন্ড ইঞ্জি:	১২৮	৫০	১৭৮	৮	১:২২	
		ব্যবসায় প্রশাসন	ব্যবস্থাপনা	১৩১	৫৩	১৮৪	৭	১:২৬	
		বিশ্ববিদ্যালয়ের সর্বমোট :			২৫৯	১০৩	৩৬২	১৫	১:২৪
৩৬.	বঙ্গবন্ধু শেখ মুজিবুর রহমান মেরিটাইম ইউনিভার্সিটি	ফ্যাকাল্টি অব মেরিটাইম	মেরিটাইম ল এন্ড পলিসি	২১	৮	২৯	৫	১:৬	
		গভর্ন্যান্স পলিসি							
		ফ্যাকাল্টি অব শিপিং	পোর্ট এন্ড শিপিং ম্যানেজমেন্ট	২৮	১	২৯	৩	১:১০	
		এ্যাডমিনিস্ট্রেশন	নটিক্যাল সাইন্স	১০	২	১২	২	১:৬	
		ফ্যাকাল্টি অব মেরিটাইম	ম্যানেজমেন্ট	১৬	২	১৮	২	১:৯	
		বিজনেস							
		স্ট্যাডিজ							
		ফ্যাকাল্টি অব আর্থ এ্যান্ড ওশান সায়েন্স	ওশানোগ্রাফি এন্ড হাইড্রোগ্রাফি জেনেটিক ইঞ্জিনিয়ারিং এন্ড বায়োটেকনোলজি	৮০	৩৩	১১৩	৮	১:৩০	
		ইঞ্জি. এন্ড টেকনোলজি	অফশোর ইঞ্জি.	২৯	৬	৩৫	৩	১:১৭	
		জেনারেল স্টাডিজ	-	-	-	-	৭	-	
বিশ্ববিদ্যালয়ের মোট :			১৮৯	৫৬	২৪৫	২৬	১:৯		
অধিভুক্ত ও অঙ্গীভূত কলেজ:			৪৭০	২৬	৪৯৬	৬৪	১:১২		
অধিভুক্ত ও অঙ্গীভূত কলেজসহ বিশ্ববিদ্যালয়ের সর্বমোট :			৬৫৯	৮২	৭৪১	৯০	১:১২		
৩৭.	ইসলামি আরবি বিশ্ববিদ্যালয়*	ফাজিল (পাস)		৯৮৫৬৪	৬৪৪৭৬	১৬৩০৪০	-	-	
		ফাজিল (অনার্স)		৫৬৮৬	১১০০	৬৭২৬	-	-	
		কামিল (মাস্টার্স) দুই বছর মেয়াদি		৪৭২০৫	১৯৩২৬	৬৬৫৩১	-	-	
		কামিল (মাস্টার্স) এক বছর মেয়াদি		১০০৪	১৭৯	১১৮৩	-	-	
বিশ্ববিদ্যালয়ের সর্বমোট:			১৫২৩৯৯	৮৫০৮১	২৩৭৪৮০	-	-		
৩৮.	চট্টগ্রাম মেডিকেল বিশ্ববিদ্যালয়			০	০	০	০	০	
		বিশ্ববিদ্যালয়ের সর্বমোট:			০	০	০	০	০
		অধিভুক্ত ও অঙ্গীভূত কলেজ:			৭৭৭	১১১২	১৮৮৯	১৮১৭	১:১১
বিশ্ববিদ্যালয়ের সর্বমোট ও অধিভুক্ত ও অঙ্গীভূত কলেজ:			৭৭৭	১১১২	১৮৮৯	১৮১৭	১:১১		
৩৯.	রাজশাহী মেডিকেল বিশ্ববিদ্যালয়			০	০	০	০	০	
		বিশ্ববিদ্যালয়ের সর্বমোট:			০	০	০	০	০
		অধিভুক্ত ও অঙ্গীভূত কলেজ:			১৩৬৭	২৩৮২	৩৭৪৯	২৯৯৬	১:৭
বিশ্ববিদ্যালয়ের সর্বমোট ও অধিভুক্ত ও অঙ্গীভূত কলেজ:			১৩৬৭	২৩৮২	৩৭৪৯	২৯৯৬	১:৭		
৪০.	রবীন্দ্র বিশ্ববিদ্যালয়	কলা ও মানবিক		৪৯	২৬	৭৫	৯	১:১৩	
		সামাজিক বিজ্ঞান		২৬	১২	৩৮			
		বিশ্ববিদ্যালয়ের সর্বমোট:			৭৫	৩৮	১১৩	৯	১:০৭

পরিসংখ্যান- ২.১.২.৩: সরকারি বিশ্ববিদ্যালয়ের মূল বিষয়ভিত্তিক শিক্ষার্থীর পরিসংখ্যান

নং	বিশ্ববিদ্যালয়ের নাম	কলা ও মানবিক	সামাজিক বিজ্ঞান	শিক্ষা	বাণিজ্য	আইন	ফার্মেসি	বিজ্ঞান	জীব বিজ্ঞান	চিকিৎসা	কৃষি	প্রকৌশল ও কারিগরি	অন্যান্য	সর্বমোট		
														ছাত্র	ছাত্রী	মোট
১.	ঢাকা বিশ্ববিদ্যালয়	৮২৮৮	৫৮৬৭	০	৯১৬০	৬৫৩	৪৩০	২৫৬৫	২৭১৩	০	০	১১৩৪	৭১৭৪	২৩৮০২	১৪১৮২	৩৭৯৮৪
২.	রাজশাহী বিশ্ববিদ্যালয়	৯৫৭২	৭৪৭৫	০	৪৭১৬	১৩৫০	০	৬০৭৮	৪২২৬	০	১৭০২	২৩৮৯	৮৪৪	২৫৬৭৯	১২৫৫১	৩৮২৩০
৩.	বাংলাদেশ কৃষি বিশ্ববিদ্যালয়	০	০	০	৭৪৫	০	০	০	০	৩৩৫৬	২৮০০	৯৪৯	৪৩	৪৫২৮	৩৩৬৬	৭৮৯৩
৪.	বাংলাদেশ প্রকৌশল বিশ্ববিদ্যালয়	০	০	০	০	০	০	৩০৫	০	০	০	৭৫২৪	১৬২	৬২৪৩	১৭৪৮	৭৯৯১
৫.	চট্টগ্রাম বিশ্ববিদ্যালয়	৭৬৮৭	৪৮৮১	১৪১	৪৬৪৩	৭৬৫	০	৩১৭৬	২৪৪৭	০	০	৬৯৮	১৭০৬	১৬৮৩২	৯৩১২	২৬১৪৪
৬.	জাহাঙ্গীরনগর বিশ্ববিদ্যালয়	৩২০২	২৩৯৭	০	১৭০৩	৩৬৯	৩৯০	২৭৯৯	১৯৮৬	০	০	৩৫৭	৪১৭১	১০৩০৮	৭০৬৬	১৭৩৭৪
৭.	ইসলামী বিশ্ববিদ্যালয়	৫৪১৫	১৭৫০	০	২৪০৬	১৩৫৫	০	৮৬০	৮৫৭	০	০	১৬৭৪	০	৯৭০২	৪৬১৫	১৪৩১৭
৮.	শাহজালাল বিজ্ঞান ও প্রযুক্তি বিশ্ববিদ্যালয়	০	৩৮৭১	০	৫৪৬	০	৪৯৯	২৭৩২	০	০	৩৪৫	৩০২০	২৯৮	৮০৬১	৩২৫০	১১৩১১
৯.	খুলনা বিশ্ববিদ্যালয়	৭১৯	৮৯২	২৭	৬৬১	৭৮	১৯৮	৮৩১	১০৩৮	০	১৯২	৮১৫	৬৪৯	৩০০২	৩০৯৮	৬১০০
১০.	বঙ্গবন্ধু শেখ মুজিব মেডিক্যাল বিশ্ববিদ্যালয়	০	০	০	০	০	০	০	০	২৪৪৪	০	০	০	১৪৭৯	৯৬৫	২৪৪৪
১১.	বঙ্গবন্ধু শেখ মুজিবুর রহমান কৃষি বিশ্ব:	০	০	০	০	০	০	০	০	০	১৬৩০	০	২১	৭৯৫	৮৫৬	১৬৫১
১২.	হাজী মোহাম্মদ দানেশ বি. ও প্রযুক্তি বিশ্ব:	০	১২৫১	০	১০৬৭	০	০	২২০২	০	৫৪০	২১১১	১০৩২	৯৬৫	৫৯৭৮	৩৩৯০	৯৩৬৮
১৩.	শেরেবাংলা কৃষি বিশ্ববিদ্যালয়	০	০	০	০	০	০	০	০	০	৩৬৯২	০	০	২১৪৯	১৫৪৩	৩৬৯২
১৪.	মাওলানা ভাসানী বিজ্ঞান ও প্রযুক্তি বিশ্ব:	০	৪১৫	০	৪৬৯	০	২২৮	১৫৮৬	১৯৯১	০	০	১২৪৮	২৬	৩৬৩৯	২৩২৪	৫৯৬৩
১৫.	রাজশাহী প্রকৌশল ও প্রযুক্তি বিশ্ববিদ্যালয়	০	০	০	০	০	০	০	০	০	০	৩৭৮৩	০	৩০১২	৭৭১	৩৭৮৩
১৬.	ঢাকা প্রকৌশল ও প্রযুক্তি বিশ্ববিদ্যালয়	০	০	০	০	০	০	০	০	০	০	৩৫৮০	০	৩২৯২	২৮৮	৩৫৮০
১৭.	পটুয়াখালী বিজ্ঞান ও প্রযুক্তি বিশ্ববিদ্যালয়	০	০	০	৫৩৮	০	০	৭০৩	০	০	১৮২৬	২৬৫	০	২২৭০	১০৬২	৩৩৩২
১৮.	চট্টগ্রাম প্রকৌশল ও প্রযুক্তি বিশ্ববিদ্যালয়	০	০	০	০	০	০	০	০	০	০	৪১৬৯	২৯	৩৩৬৩	৮৩৫	৪১৯৮
১৯.	খুলনা প্রকৌশল ও প্রযুক্তি বিশ্ববিদ্যালয়	০	০	০	০	০	০	২২৫	০	০	০	৪৮৩০	০	৪২৪৩	৮১২	৫০৫৫
২০.	জগন্নাথ বিশ্ববিদ্যালয়	৩২৮৪	২৮৩০	০	২৯০৯	৫৬৯	০	১৯১০	২২৫৮	০	০	০	৩৮২	৯৭৩২	৪৪১০	১৪১৪২
২১.	নোয়াখালী বিজ্ঞান ও প্রযুক্তি বিশ্ব:	১৯৩	২১৯	১০৫	২১০	৫২	৫৩	৬৮৮	০	০	৫৩	২৭৯	৭৮	১২১৯	৭১১	১৯৩০
২২.	জাতীয় কবি কাজী নজরুল ইসলাম বিশ্ব:	২৩৮৭	২১৭৬	০	১৭৭১	০	০	৭৬০	০	০	০	০	০	৪১৯২	২৯০২	৭০৯৪
২৩.	কুমিল্লা বিশ্ববিদ্যালয়	৭০৪	১৩৩৭	০	১২৩৮	১৫৭	২০৮	১১৪০	০	০	০	৫৭৬	০	৩২৮৫	২০৭৫	৫৩৬০

নং	বিশ্ববিদ্যালয়ের নাম	কলা ও মানবিক	সামাজিক বিজ্ঞান	শিক্ষা	বাণিজ্য	আইন	ফার্মেসি	বিজ্ঞান	জীব বিজ্ঞান	চিকিৎসা	কৃষি	প্রকৌশল ও কারিগরি	অন্যান্য	সর্বমোট				
														ছাত্র	ছাত্রী	মোট		
২৪.	চট্টগ্রাম ভেটেরিনারি ও এনিম্যাল সাইন্সেস বিশ্ববিদ্যালয়	০	০	০	০	০	০	০	০	০	১১০২	০	০	৬১৫	৫৮৭	১১০২		
২৫.	সিলেট কৃষি বিশ্ববিদ্যালয়	০	০	০	০	০	০	০	০	০	৪২০	০	১৬৩০	১২৩৩	৮১৭	২০৫০		
২৬.	যশোর বিজ্ঞান ও প্রযুক্তি বিশ্ববিদ্যালয়	২২০	০	০	৩৪৪	০	১৯০	৩৯৭	১৫১৬	০	০	১০৭৫	০	২৫৪৯	১১৯৩	৩৭৪২		
২৭.	বাংলাদেশ ইউনিভার্সিটি অফ প্রফেশনালস	১৪০	২১২৩	০	২০৪০	২৭৭	০	৪৮২	০	০	০	০	০	৩২৮৭	১৭৭৫	৫০৬২		
২৮.	বেগম রোকেয়া বিশ্ববিদ্যালয়-রংপুর	১৩৩১	২২৩৬	০	১৬৩৪	০	০	১৫৮৭	৭০৬	০	০	৫৩৭	২২	৪৯৯৩	৩০৬০	৮০৫৩		
২৯.	পাবনা বিজ্ঞান ও প্রযুক্তি বিশ্ববিদ্যালয়	৫৫২	৫৯৪	০	৩৪৫	০	২১৮	৮৮৬	০	০	০	১৫০৪	২	২৭১০	১৩৬১	৪০৭১		
৩০.	বঙ্গবন্ধু শেখ মুজিবুর রহমান বিজ্ঞান ও প্রযুক্তি বিশ্ববিদ্যালয়	৭৪৪	১৯৪৫	০	১৩৫০	৪৩০	০	১৬৫৭	১০০২	০	৮৯৭	১৪৪৪	৮৯০	৭৪১৩	২৯৪৬	১০৩৫৯		
৩১.	বরিশাল বিশ্ববিদ্যালয়	৯৫৫	১৭৪৫	০	১৯০৫	৪০৯	০	১৪৬৩	৮২৮	০	০	২৮৮	০	৪৮৯৩	২৭০০	৭৫৯৩		
৩২.	বাংলাদেশ টেক্সটাইল বিশ্ববিদ্যালয়	০	০	০	০	০	০	০	০	০	০	২৫৮৯	০	২১৭২	৪১৭	২৫৮৯		
৩৩.	রাঙ্গামাটি বিজ্ঞান ও প্রযুক্তি বিশ্ববিদ্যালয়	০	০	০	১৮৪	০	০	০	০	০	০	১৭৮	০	২৫৯	১০৩	৩৬২		
৩৪.	বঙ্গবন্ধু শেখ মুজিবুর রহমান মেরিটাইম বিশ্ববিদ্যালয়	০	০	০	১৮	২৯	০	১১৩	৯	০	০	৩৫	৯৬	২৩৫	৬৫	৩০০		
৩৫.	চট্টগ্রাম মেডিকেল বিশ্ববিদ্যালয়	০	০	০	০	০	০	০	০	০	০	০	০	০	০	০		
৩৬.	রাজশাহী মেডিকেল বিশ্ববিদ্যালয়	০	০	০	০	০	০	০	০	০	০	০	০	০	০	০		
৩৭.	রবীন্দ্র বিশ্ববিদ্যালয়	৬৬	৩৭	০	০	০	০	০	০	০	০	০	০	৬৬	৩৭	১০৩		
		মোট =		৪৫৪৫৯	৪৪০৪১	২৭৩	৪০৬০২	৬৪৯৩	২৪১৪	৩৫১৪৫	২১৫৭৭	৬৩৪০	১৬৭৭০	৪৫৯৭২	১৯১৮৮	১৮৭২৩০	৯৭১৯৩	২৮৪৩২২
৩৮.	জাতীয় বিশ্ববিদ্যালয়	৭৯৮৬৮৯	৮৬২৯৪৪	১২১৭৪	৮০৮৯৩৬	১৭৮৫৯	০	২৭০১২৩	০	০	০	০	১৮০৬২	১৪৩৭৫৯২	১৩৫১১৯৫	২৭৮৮৭৮৭		
৩৯.	বাংলাদেশ উন্মুক্ত বিশ্ববিদ্যালয়	২০৫৫২৭	৯৩৪৫৪	১৫৫৪৪	৪৮৩০	৭৮৪	০	০	০	৩০৯	৭৭২৯	১৮৪২	২০৩৫৯৬	৩১৬৬৮৯	২১৬৯২৬	৫৩৩৬১৫		
৪০.	ইসলামি আরবি বিশ্ববিদ্যালয়	০	০	০	০	০	০	০	০	০	০	০	০	০	০	০		
		মোট =		১০০৪২১৬	৯৫৬৩৯৮	২৭৭১৮	৮১৩৭৬৬	১৮৬৪৩	০	২৭০১২৩	০	৩০৯	৭৭২৯	১৮৪২	২২১৬৫৮	১৭৫৪২৮১	১৫৬৮১২১	৩৩২২৪০২
		সর্বমোট =		১০৪৯৬৭৫	১০০০৪৩৯	২৭৯৯১	৮৫৪৩৬৮	২৫১৩৬	২৪১৪	৩০৫২৬৮	২১৫৭৭	৬৬৪৯	২৪৪৯৯	৪৭৮১৪	২৪০৮৪৬	১৯৪১৫১১	১৬৬৫৩১৪	৩৬০৬৭২৪

বিঃ দ্রঃ *অন্যান্য ১৪টি বিশ্ববিদ্যালয়ের অধিভুক্ত ও অঙ্গীভূত কলেজের ছাত্র ও ছাত্রী সংখ্যা যথাক্রমে ১,৩৬,৭৭৪ ও ১,১৩,৪৯৭ জনসহ মোট ২,৫০,১৪১ জন শিক্ষার্থী, সে হিসেবে অধিভুক্ত ও অঙ্গীভূত কলেজ/মাদ্রাসাসহ ৪০টি সরকারি বিশ্ববিদ্যালয়ের সর্বমোট অধ্যয়নরত শিক্ষার্থী সংখ্যা ৪০,৯৪,৩৪৫ জন।

পরিসংখ্যান- ২.১.২.৪: সরকারি বিশ্ববিদ্যালয়ে অধ্যয়নরত সর্বমোট শিক্ষার্থীর ডিগ্রিভিত্তিক পরিসংখ্যান

নং	বিশ্ববিদ্যালয়ের নাম	স্নাতক		স্নাতক সম্মান		মাস্টার্স		এম.ফিল/ পিএইচ.ডি		এফসিপিএস /এমডি		সার্টিফিকেট /ডিপ্লোমা		সর্বমোট		
		ছাত্র	ছাত্রী	ছাত্র	ছাত্রী	ছাত্র	ছাত্রী	ছাত্র	ছাত্রী	ছাত্র	ছাত্রী	ছাত্র	ছাত্রী	ছাত্র	ছাত্রী	মোট
১.	ঢাকা বিশ্ববিদ্যালয়	০	০	১৭৪৫৯	১০২২৮	৩৮৪১	২১৩৯	২৫০২	১৮১৫	০	০	০	০	২৩৮০২	১৪১৮২	৩৭৯৮৪
২.	রাজশাহী বিশ্ববিদ্যালয়	০	০	২০৩৩৬	১০২০২	৫৩৪৩	২৩৪৯	৯০	৩২	০	০	০	০	২৫৬৭৯	১২৫৫১	৩৮২৩০
৩.	বাংলাদেশ কৃষি বিশ্ববিদ্যালয়	০	০	২৮০৮	২২৩৮	১২৯৫	১০১৬	৩৯১	১০৩	০	০	৩৪	৯	৪৫২৮	৩৩৬৬	৭৮৯৩
৪.	বাংলাদেশ প্রকৌশল বিশ্ববিদ্যালয়	০	০	৩৫৫৫	৯৩১	২৩৭৫	৭০৩	১৮৮	৭৭	০	০	১২৫	৩৭	৬২৪৩	১৭৪৮	৭৯৯১
৫.	চট্টগ্রাম বিশ্ববিদ্যালয়	০	০	১৩৯৫৫	৮০৫১	১৯৯১	১০৪৮	১৫৩	৯২	০	০	৭৩৩	১২১	১৬৮৩২	৯৩১২	২৬১৪৪
৬.	জাহাঙ্গীরনগর বিশ্ববিদ্যালয়	০	০	৬০৩৫	৪৮৭৯	১৩৬৯	৯২০	১৩৮৩	৬৮২	০	০	৮১	৫৬	১০৩০৮	৭০৬৬	১৭৩৭৪
৭.	ইসলামী বিশ্ববিদ্যালয়	০	০	৭২৭০	৩৭১১	১৮৭৭	৮১৫	৫৫৭	৮৭	০	০	০	০	৯৭০২	৪৬১৫	১৪৩১৭
৮.	শাহজালাল বিজ্ঞান ও প্রযুক্তি বিশ্ব:	০	০	৬০৬৬	২৩৫৪	১৬৪২	৭৯৭	১১০	৪৪	০	০	২৪৩	৫৫	৮০৬১	৩২৫০	১১৩১১
৯.	খুলনা বিশ্ববিদ্যালয়	০	০	২৫০৫	১৭৯৪	৭২৫	৬৮৬	৪২	১০	০	০	২৫৭	৮১	৩০০২	৩০৯৮	৬১০০
১০.	বঙ্গবন্ধু শেখ মুজিব মেডিক্যাল বিশ্ব:	০	০	১০	৯০	১৪৭২	৬১২	০	৬	০	০	১৫৬	৯৮	১৬৩৮	৮০৬	২৪৪৪
১১.	বঙ্গবন্ধু শেখ মুজিবুর রহমান কৃষি বিশ্ব:	০	০	৫৭৫	৬২২	১৮৭	২১৮	১৯	৯	০	০	১৪	৭	৭৯৫	৮৫৬	১৬৫১
১২.	হাজী মোহাম্মদ দানেশ বিজ্ঞান ও প্রযুক্তি বিশ্ববিদ্যালয়	০	০	৫২১০	২৯৯৩	৭৩৮	৩৮৭	৩০	১০	০	০	০	০	৫৯৭৮	৩৩৯০	৯৩৬৮
১৩.	শেরেবাংলা কৃষি বিশ্ববিদ্যালয়	০	০	১৪১৯	৯৬৫	৬৬৬	৫৬৮	৬৪	১০	০	০	০	০	২১৪৯	১৫৪৩	৩৬৯২
১৪.	মাওলানা ভাসানী বিজ্ঞান ও প্রযুক্তি বিশ্ব:	০	০	৩০৫৫	২০৩৩	৫৬৪	২৮৫	০	০	০	০	২০	৬	৩৬৩৯	২৩২৪	৫৯৬৩
১৫.	রাজশাহী প্রকৌশল ও প্রযুক্তি বিশ্ব:	০	০	২৭৮৮	৭১২	২০৪	৫৮	২০	১	০	০	০	০	৩০১২	৭৭১	৩৭৮৩
১৬.	ঢাকা প্রকৌশল ও প্রযুক্তি বিশ্ববিদ্যালয়	০	০	২৭৮৪	২৩৮	৪৫০	৪৩	৫৮	৭	০	০	০	০	৩২৯২	২৮৮	৩৫৮০
১৭.	পটুয়াখালী বিজ্ঞান ও প্রযুক্তি বিশ্ববিদ্যালয়	০	০	২০২৬	৮৭৫	২১৬	১৮৩	২৮	৪	০	০	০	০	২২৭০	১০৬২	৩৩৩২
১৮.	চট্টগ্রাম প্রকৌশল ও প্রযুক্তি বিশ্ববিদ্যালয়	০	০	২৩৮৬	৫০১	৯৪১	২৭১	২০৯	৬১	০	০	২৭	২	৩৩৬৩	৮৩৫	৪১৯৮
১৯.	খুলনা প্রকৌশল ও প্রযুক্তি বিশ্ববিদ্যালয়	০	০	৩২৯৬	৫৭৯	৮৩৯	২০৩	৬৯	১৯	০	০	৩৯	১১	৪২৪৩	৮১২	৫০৫৫
২০.	জগন্নাথ বিশ্ববিদ্যালয়	০	০	৭৪২৪	৩৪৩৬	২০৫৩	৮৪৭	১৫৮	৫৯	০	০	৯৭	৬৮	৯৭৩২	৪৪১০	১৪১৪২
২১.	নোয়াখালী বিজ্ঞান ও প্রযুক্তি বিশ্ব:	০	০	৯৩১	৫২৯	২৮৯	১৮১	০	০	০	০	১০৩	৩৪	১২২০	৭১০	১৯৩০
২২.	জাতীয় কবি কাজী নজরুল ইসলাম বিশ্ব:	০	০	৩৫১৪	২৪৩৬	৬৭৮	৪৬৬	০	০	০	০	০	০	৪১৯২	২৯০২	৭০৯৪
২৩.	কুমিল্লা বিশ্ববিদ্যালয়	০	০	২৮৯৬	১৮৪০	৩৮৯	২৩৫	০	০	০	০	০	০	৩২৮৫	২০৭৫	৫৩৬০

নং	বিশ্ববিদ্যালয়ের নাম	স্নাতক		স্নাতক সম্মান		মাস্টার্স		এম.ফিল/ পিএইচ.ডি		এফসিপিএস /এমডি		সার্টিফিকেট /ডিপ্লোমা		সর্বমোট				
		ছাত্র	ছাত্রী	ছাত্র	ছাত্রী	ছাত্র	ছাত্রী	ছাত্র	ছাত্রী	ছাত্র	ছাত্রী	ছাত্র	ছাত্রী	ছাত্র	ছাত্রী	মোট		
২৪.	চট্টগ্রাম ভেটেরিনারি ও এনিম্যাল সাইন্সেস বিশ্ববিদ্যালয়	০	০	৫৪৬	৪৩১	৬৮	৫৫	১	১	০	০	০	০	৬১৫	৫৮৭	১১০২		
২৫.	সিলেট কৃষি বিশ্ববিদ্যালয়	০	০	৯২২	৬৬০	২৯১	১৫২	২০	৫	০	০	০	০	১২৩৩	৮১৭	২০৫০		
২৬.	যশোর বিজ্ঞান ও প্রযুক্তি বিশ্ববিদ্যালয়	০	০	২৩৭৩	১০৭০	১৬৫	১২০	১১	৩	০	০	০	০	২৫৪৯	১১৯৩	৩৭৪২		
২৭.	বাংলাদেশ ইউনিভার্সিটি অফ প্রফেশনালস	০	০	৩২৩১	১৭৪২	৫৬	৩৩	০	০	০	০	০	০	৩২৮৭	১৭৭৫	৫০৬২		
২৮.	বেগম রোকেয়া বিশ্ববিদ্যালয়-রংপুর	০	০	৪৪৬০	২৭৬০	৫১৫	২৯৬	১৮	৪	০	০	০	০	৪৯৯৩	৩০৬০	৮০৫৩		
২৯.	পাবনা বিজ্ঞান ও প্রযুক্তি বিশ্ববিদ্যালয়	০	০	২৪৬১	১২৯৪	১৯০	৫৯	৫৯	৮	০	০	০	০	২৭১০	১৩৬১	৪০৭১		
৩০.	বঙ্গবন্ধু শেখ মুজিবুর রহমান বিজ্ঞান ও প্রযুক্তি বিশ্ববিদ্যালয়	১০৮	৩১	৬৬৯২	২৬৫৯	৪৬৬	২১৪	৭	২	০	০	১৪০	৪০	৭৪১৩	২৯৪৬	১০৩৫৯		
৩১.	বরিশাল বিশ্ববিদ্যালয়	০	০	৪৪৪০	২৪২৭	৪৫৩	২৭৩	০	০	০	০	০	০	৪৮৯৩	২৭০০	৭৫৯৩		
৩২.	বাংলাদেশ টেক্সটাইল বিশ্ববিদ্যালয়	০	০	১৯৩২	৩৫৪	২৪০	৬৩	০	০	০	০	০	০	২১৭২	৪১৭	২৫৮৯		
৩৩.	রাঙ্গামাটি বিজ্ঞান ও প্রযুক্তি বিশ্ববিদ্যালয়	০	০	২৫৯	১০৩	০	০	০	০	০	০	০	০	২৫৯	১০৩	৩৬২		
৩৪.	বঙ্গবন্ধু শেখ মুজিবুর রহমান মেরিটাইম বিশ্ববিদ্যালয়	০	০	১০৯	৩৯	৮০	১৭	০	০	০	০	০	৪৬	৯	২৩৫	৩০০		
৩৫.	চট্টগ্রাম মেডিকেল বিশ্ববিদ্যালয়	০	০	০	০	০	০	০	০	০	০	০	০	০	০	০		
৩৬.	রাজশাহী মেডিকেল বিশ্ববিদ্যালয়	০	০	০	০	০	০	০	০	০	০	০	০	০	০	০		
৩৭.	রবীন্দ্র বিশ্ববিদ্যালয়	০	০	৬৬	৩৭	০	০	০	০	০	০	০	০	৬৬	৩৭	১০৩		
		মোট =		১০৮	৩১	১৪৪৮৬৩	৭৫৮১৩	৩২৬৬৮	১৬৩১২	৬১৮৭	৩১৫১	০	০	২১১৫	৬৩৪	১৮৭৩৯০	৯৭০৩৩	২৮৪৩২২
৩৮.	জাতীয় বিশ্ববিদ্যালয়	৬৩১৭৫৮	৬০৩৫৭১	৭২০২৪৩	৬৬৭২৭৩	৮৩৪৪৬	৭৮৮৫৬	৮৪	১৯	০	০	২০৬১	১৪৭৬	১৪৩৭৫৯২	১৩৫১১৯৫	২৭৮৮৭৮৭		
৩৯.	বাংলাদেশ উন্মুক্ত বিশ্ববিদ্যালয়	১৮৬৬৯৫	১৩৪১০১	২০৭১	৫৬০	৬৩৮৯	২০০১	১৯	৫	০	০	১২১৫১৫	৮০২৫৯	৩১৬৬৮৯	২১৬৯২৬	৫৩৩৬১৫		
৪০.	ইসলামি আরবি বিশ্ববিদ্যালয়	০	০	০	০	০	০	০	০	০	০	০	০	০	০	০		
		মোট =		৮১৮৪৫৩	৭৩৭৬৭২	৭২২৩১৪	৬৬৭৮৩৩	৮৯৮৩৫	৮০৮৫৭	১০৩	২৪	০	০	১২৩৫৭৬	৮১৭৩৫	১৭৫৪২৮১	১৫৬৮১২১	৩৩২২৪০২
		সর্বমোট =		৮১৮৫৬১	৭৩৭৭০৩	৮৬৭১৭৭	৭৪৩৬৪৬	১২২৫০৩	৯৭১৬৯	৬২৯০	৩১৭৫	০	০	১২৫৬৯১	৮২৩৬৯	১৯৪১৬৭১	১৬৬৫১৫৪	৩৬০৬৭২৪

বিঃ দ্রঃ *অন্যান্য ১৪টি বিশ্ববিদ্যালয়ের অধিভুক্ত ও অঙ্গীভূত কলেজের ছাত্র ও ছাত্রী সংখ্যা যথাক্রমে ১,৩৬,৭৭৪ ও ১,১৩,৪৯৭ জনসহ মোট ২,৫০,১৪১ জন শিক্ষার্থী, সে হিসেবে অধিভুক্ত ও অঙ্গীভূত কলেজ/মাদ্রাসাসহ ৪০টি সরকারি বিশ্ববিদ্যালয়ের সর্বমোট অধ্যয়নরত শিক্ষার্থী সংখ্যা ৪০,৯৪,৩৪৫ জন।

পরিসংখ্যান-২.১.২.৫: এক নজরে বাংলাদেশের সরকারি বিশ্ববিদ্যালয়সমূহের স্নাতক, স্নাতকোত্তর ও অন্যান্য পরীক্ষায় উত্তীর্ণ শিক্ষার্থীদের পরিসংখ্যান

ক্রমিক নং	বিশ্ববিদ্যালয়ের নাম	স্নাতক, স্নাতকোত্তর ও অন্যান্য পরীক্ষায় উত্তীর্ণ শিক্ষার্থীদের						
		বিএ/বিকম/বিএসএস/ বিএসসি/এলএলবি/ বিইএলটি/বিএড/ বিএফএ ইত্যাদি সমমান (পাস পর্যায় স্নাতক)	বিএ/বিএসএস/বিএসসি /বিকম/বিবিএ/এলএলবি /বিইএলটি/বিএড/ বিএফএ ইত্যাদি সমমান (স্নাতক সমমান পর্যায়ে)	বিএসসি/ এমবিবিএস/ বিডিএস সমমান (কারিগরি স্নাতক পর্যায়ে)	এমএ/এমএসএস /এমএস/এমএসসি/ এমকম/এমএফএ /এলএলএম সমমান (স্নাতকোত্তর পর্যায়)	এমএসসি (কারিগরি স্নাতকোত্তর সমমান পর্যায়ে)	এমএস/ এম.ফিল/পিএইচ.ডি /এমডি/এমপিএইচ (সমমান পর্যায়ে)	সার্টিফিকেট /ডিপ্লোমা/পোস্ট গ্রাজুয়েট ডিপ্লোমা
১.	ঢাকা বিশ্ববিদ্যালয়	০	৫৫৫৪	৩৪৩	৪০১৮	০	১৭৩	৮৯১
২.	রাজশাহী বিশ্ববিদ্যালয়	০	০	০	০	০	০	০
৩.	বাংলাদেশ কৃষি বিশ্ববিদ্যালয়	০	০	৯৪৮	০	৭৮৮	৪৬	৪৩
৪.	বাংলাদেশ প্রকৌশল বিশ্ববিদ্যালয়	০	১০০৬	০	১৮৯	০	১১	২
৫.	চট্টগ্রাম বিশ্ববিদ্যালয়	১৫০	৩৩৫২	১২৩৩	২৮০৩	৮৫	৪৭	২০৮
৬.	জাহাঙ্গীরনগর বিশ্ববিদ্যালয়	০	১৭২৬	০	১৬৫২	০	৯৬	০
৭.	ইসলামী বিশ্ববিদ্যালয়	০	২০৩১	০	১১৪৩	০	১১৮	০
৮.	শাহজালাল বিজ্ঞান ও প্রযুক্তি বিশ্ববিদ্যালয়	০	১১৬৭	৯২০	৭১০	০	৩৩	০
৯.	খুলনা বিশ্ববিদ্যালয়	৩৯৫	১২০৫	০	৬৪৮	১৭	৩	০
১০.	বঙ্গবন্ধু শেখ মুজিব মেডিক্যাল বিশ্ববিদ্যালয়	০	১৮	০	৩৯৩	০	০	৫২৬
১১.	বঙ্গবন্ধু শেখ মুজিবুর রহমান কৃষি বিশ্ববিদ্যালয়	০	২৩৯	০	১৪৬	০	৫	১৪
১২.	হাজী মোহাম্মদ দানেশ বিজ্ঞান ও প্রযুক্তি বিশ্ববিদ্যালয়	০	৭৯৬	০	২১০	০	৭	০
১৩.	শেরেবাংলা কৃষি বিশ্ববিদ্যালয়	০	০	২৭০	০	২৮৮	৪	০
১৪.	মাওলানা ভাসানী বিজ্ঞান ও প্রযুক্তি বিশ্ববিদ্যালয়	০	৩৬৪	১২০	১৮২	১০	০	০
১৬.	রাজশাহী প্রকৌশল ও প্রযুক্তি বিশ্ববিদ্যালয়	০	২৫	৫৪৫	০	২৪	৩	০
১৬.	ঢাকা প্রকৌশল ও প্রযুক্তি বিশ্ববিদ্যালয়	০	০	৪৮৬	০	২০	২	০
১৭.	পটুয়াখালী বিজ্ঞান ও প্রযুক্তি বিশ্ববিদ্যালয়	০	০	৫০৪	০	১৭১	৪	০
১৮.	চট্টগ্রাম প্রকৌশল ও প্রযুক্তি বিশ্ববিদ্যালয়	০	৫১	৫৯৬	০	৮	৮	১
১৯.	খুলনা প্রকৌশল ও প্রযুক্তি বিশ্ববিদ্যালয়	০	৫১	৬০৫	২৬	৩০	৪	০
২০.	জগন্নাথ বিশ্ববিদ্যালয়	০	২৪০২	০	২৪৫০	০	০	৪৭
২১.	নোয়াখালী বিজ্ঞান ও প্রযুক্তি বিশ্ব:	০	১০৯৬	২১৬	৩০৬	১২	০	০
২২.	জাতীয় কবি কাজী নজরুল ইসলাম বিশ্ববিদ্যালয়	০	৭০৩	০	৪৮৬	০	০	০

ক্রমিক নং	বিশ্ববিদ্যালয়ের নাম	স্নাতক, স্নাতকোত্তর ও অন্যান্য পরীক্ষায় উত্তীর্ণ শিক্ষার্থীদের						
		বিএ/বিকম/ বিএসএস/ বিএসসি/ এলএলবি/ বিইএলটি/বিএড/ বিএফএ ইত্যাদি সমমান (পাস পর্যায় স্নাতক)	বিএ/বিএসএস/বিএসসি /বিকম/বিবিএ/এলএলবি /বিইএলটি/ বিএড/ বিএফএ ইত্যাদি সমমান (স্নাতক সম্মান পর্যায়ে)	বিএসসি/ এমবিবিএস/ বিডিএস সমমান (কারিগরি স্নাতক পর্যায়ে)	এমএ/ এমএসএস /এমএস/এমএসসি/ এমকম/ এমএফএ /এলএলএম সমমান (স্নাতকোত্তর পর্যায়ে)	এমএসসি (কারিগরি স্নাতকোত্তর সমমান পর্যায়ে)	এমএস/ এম.ফিল/পিএইচ.ডি /এমডি/এমপিএইচ (সমমান পর্যায়ে)	সার্টিফিকেট /ডিপ্লোমা/পোস্ট গ্রাজুয়েট ডিপ্লোমা
২৩.	কুমিল্লা বিশ্ববিদ্যালয়	১	১২১০	০	৫৬৩	৭৩	০	০
২৪.	চট্টগ্রাম ভেটেরিনারি ও এনিম্যাল সাইন্সেস বিশ্ববিদ্যালয়	০	০	০	০	০	০	০
২৫.	সিলেট কৃষি বিশ্ববিদ্যালয়	০	২১৫	০	০	৯৮	১	০
২৬.	যশোর বিজ্ঞান ও প্রযুক্তি বিশ্ববিদ্যালয়	০	৩১০	০	৪৭	০	০	০
২৭.	বাংলাদেশ ইউনিভার্সিটি অফ প্রফেশনালস	১৮২৩	১২৯	৬৯০	৫১৬	৮০	৪৬	৩২
২৮.	বেগম রোকেয়া বিশ্ববিদ্যালয়-রংপুর	০	৭৯৫	০	৬৪১	০	০	০
২৯.	পাবনা বিজ্ঞান ও প্রযুক্তি বিশ্ববিদ্যালয়	০	২০২	০	১১২	০	০	০
৩০.	বঙ্গবন্ধু শেখ মুজিবুর রহমান বিজ্ঞান ও প্রযুক্তি বিশ্ববিদ্যালয়	০	৪৭৪	১২৪	৩৫৯	৪৮	০	০
৩১.	বরিশাল বিশ্ববিদ্যালয়	০	৬৯৩	০	০	৭৬৪	০	০
৩২.	বাংলাদেশ টেক্সটাইল বিশ্ববিদ্যালয়	০	০	৪৯৭	০	০	০	০
৩৩.	রাঙ্গামাটি বিজ্ঞান ও প্রযুক্তি বিশ্ববিদ্যালয়	০	০	০	০	০	০	০
৩৪.	বঙ্গবন্ধু শেখ মুজিবুর রহমান মেরিটাইম বিশ্ববিদ্যালয়	৪০	৬১	০	৩৫	০	০	৫৫
৩৫.	চট্টগ্রাম মেডিকেল বিশ্ববিদ্যালয়	০	০	০	০	০	০	০
৩৬.	রাজশাহী মেডিকেল বিশ্ববিদ্যালয়	০	০	০	০	০	০	০
৩৭.	রবীন্দ্র বিশ্ববিদ্যালয়	০	০	০	০	০	০	০
	মোট =	২৪০৯	২৫৮৭৫	৮০৯৭	১৭৬৩৫	২৫১৬	৬১১	১৮১৯
৩৮.	জাতীয় বিশ্ববিদ্যালয়	১৯৪১৯২	১০২২৮২	০	১১১৮৩৪	০	২	২৪৩৬
৩৯.	বাংলাদেশ উন্মুক্ত বিশ্ববিদ্যালয়	২৪২০৮	১৪১	০	০	০	০	৮৯৯৮৪
৪০.	ইসলামি আরবি বিশ্ববিদ্যালয়	০	০	০	০	০	০	০
	মোট =	২১৮৪০০	১০২৪২৩	০	১১১৮৩৪	০	২	৯২৪২০
	সর্বমোট =	২২০৮০৯	১২৮২৯৮	৮০৯৭	১২৯৪৬৯	২৫১৬	৬১৩	৯৪২৩৯

পরিসংখ্যান- ২.১.২.৬: সরকারি বিশ্ববিদ্যালয়ে কর্তব্যরত ও অনুপস্থিত শিক্ষক সংখ্যা

ক্রমিক	বিশ্ববিদ্যালয়	কর্তব্যরত	শিক্ষাছুটি	প্রেষণ/লিয়েন	বিনা বেতনে	অননুমোদিত	খণ্ডকালীন/ চুক্তিভিত্তিক, অন্যান্য	মোট
১.	ঢাকা বিশ্ববিদ্যালয়	১৬৫৭	২৬৯	১৭	১১	৩	২৩১	২১৮৮
২.	রাজশাহী বিশ্ববিদ্যালয়	১১১০	১০০	০	০	০	০	১২১০
৩.	বাংলাদেশ কৃষি বিশ্ববিদ্যালয়	৪৬৫	৯২	১৫	৭	৩	৩১	৬১৩
৪.	বাংলাদেশ প্রকৌশল বিশ্ববিদ্যালয়	৪৪১	১৬৩	০	১	১	৯২	৭১৮
৫.	চট্টগ্রাম বিশ্ববিদ্যালয়	৭১৫	১৩২	৮	১৬	০	৪৪০	১৩১১
৬.	জাহাঙ্গীরনগর বিশ্ববিদ্যালয়	৫৯৪	১০৬	৬	৩	০	৩৭	৭৪৬
৭.	ইসলামী বিশ্ববিদ্যালয়	৩৭৬	৩২	১	২	০	১	৪১০
৮.	শাহজালাল বিজ্ঞান ও প্রযুক্তি বিশ্ববিদ্যালয়	৪১৯	১১৭	৮	০	৫	২	৫৫২
৯.	খুলনা বিশ্ববিদ্যালয়	৪১৫	৪১	৪	০	০	০	৪৬০
১০.	বঙ্গবন্ধু শেখ মুজিব মেডিক্যাল বিশ্ববিদ্যালয়	৪৮৫	৩	২	২	১	০	৪৯৩
১১.	বঙ্গবন্ধু শেখ মুজিবুর রহমান কৃষি বিশ্ববিদ্যালয়	১৫৫	৪৩	০	০	০	০	১৯৮
১২.	হাজী মোহাম্মদ দানেশ বিজ্ঞান ও প্রযুক্তি বিশ্ববিদ্যালয়	২৫০	৩৭	০	০	০	০	২৮৭
১৩.	শেরেবাংলা কৃষি বিশ্ববিদ্যালয়	২২৭	৭৫	০	০	২	০	৩০৪
১৪.	মাওলানা ভাসানী বিজ্ঞান ও প্রযুক্তি বিশ্ববিদ্যালয়	১৩৮	৫৭	১	১	৬	১	২০৪
১৬.	রাজশাহী প্রকৌশল ও প্রযুক্তি বিশ্ববিদ্যালয়	২০১	৩৪	২	০	০	২	২৩৯
১৬.	ঢাকা প্রকৌশল ও প্রযুক্তি বিশ্ববিদ্যালয়	১৭১	৬২	২	১	০	১	২৩৭
১৭.	পটুয়াখালী বিজ্ঞান ও প্রযুক্তি বিশ্ববিদ্যালয়	১৮৭	৫৬	১	০	০	০	২৪৪
১৮.	চট্টগ্রাম প্রকৌশল ও প্রযুক্তি বিশ্ববিদ্যালয়	২১২	৫২	১	০	০	০	২৬৫
১৯.	খুলনা প্রকৌশল ও প্রযুক্তি বিশ্ববিদ্যালয়	২৫৬	৭৮	২	০	০	১৯	৩৫৫
২০.	জগন্নাথ বিশ্ববিদ্যালয়	৫০৯	১২৩	০	২১	১	৩	৬৫৭
২১.	নোয়াখালী বিজ্ঞান ও প্রযুক্তি বিশ্ব:	২৬০	৬৭	০	০	০	৪	৩৩১
২২.	জাতীয় কবি কাজী নজরুল ইসলাম বিশ্ববিদ্যালয়	১৮২	২৫	০	০	০	০	২০৭

ক্রমিক	বিশ্ববিদ্যালয়	কর্তব্যরত	শিক্ষাছুটি	প্রেষণ/লিয়েন	বিনা বেতনে	অননুমোদিত	ঋণকালীন/ চুক্তিভিত্তিক, অন্যান্য	মোট
২৩.	কুমিল্লা বিশ্ববিদ্যালয়	১৪১	৫২	০	০	০	০	১৯৩
২৪.	চট্টগ্রাম ডেটেরিনারি ও এনিম্যাল সাইন্সেস বিশ্ববিদ্যালয়	৯৫	৩৫	০	০	০	০	১৩০
২৫.	সিলেট কৃষি বিশ্ববিদ্যালয়	১৮৮	৬২	০	০	০	২	২৫২
২৬.	যশোর বিজ্ঞান ও প্রযুক্তি বিশ্ববিদ্যালয়	১৬৩	৫৩	০	০	০	০	২১৬
২৭.	বাংলাদেশ ইউনিভার্সিটি অফ প্রফেশনালস	১০৯	২০	০	০	৩	১৯৬	৩২৮
২৮.	বেগম রোকেয়া বিশ্ববিদ্যালয়-রংপুর	১৪৯	২৭	০	০	০	০	১৭৬
২৯.	পাবনা বিজ্ঞান ও প্রযুক্তি বিশ্ববিদ্যালয়	১১২	৩৮	০	৩	০	০	১৫৩
৩০.	বঙ্গবন্ধু শেখ মুজিবুর রহমান বিজ্ঞান ও প্রযুক্তি বিশ্ববিদ্যালয়	২৩২	২২	০	০	০	৪	২৫৮
৩১.	বরিশাল বিশ্ববিদ্যালয়	১৩৯	৪১	০	০	০	০	১৮০
৩২.	বাংলাদেশ টেক্সটাইল বিশ্ববিদ্যালয়	১০৮	১৭	০	২	০	০	১২৭
৩৩.	রাঙ্গামাটি বিজ্ঞান ও প্রযুক্তি বিশ্ববিদ্যালয়	১৪	০	০	০	০	১	১৫
৩৪.	বঙ্গবন্ধু শেখ মুজিবুর রহমান মেরিটাইম বিশ্ববিদ্যালয়	২৪	২	০	০	০	৩০	৫৬
৩৫.	চট্টগ্রাম মেডিকেল বিশ্ববিদ্যালয়	০	০	০	০	০	০	০
৩৬.	রাজশাহী মেডিকেল বিশ্ববিদ্যালয়	০	০	০	০	০	০	০
৩৭.	রবীন্দ্র বিশ্ববিদ্যালয়	৯	০	০	০	০	০	৯
	মোট =	১০৯০৮	২১৩৩	৭০	৭০	২৫	১০৯৭	১৪৩২২
৩৮.	জাতীয় বিশ্ববিদ্যালয়	৮১	২	০	০	০	০	৮৩
৩৯.	বাংলাদেশ উন্মুক্ত বিশ্ববিদ্যালয়	১৩৪	৯	০	০	০	০	১৪৩
৪০.	ইসলামি আরবি বিশ্ববিদ্যালয়	৮	০	০	০	০	০	০
	মোট =	২২৩	১১	০	০	০	০	২৩৪
	সর্বমোট =	১১১২৩	২১৪৪	৭০	৭০	২৫	১০৯৭	১৪৫৫৬

বিঃ দ্রঃ জাতীয় বিশ্ববিদ্যালয়ের নিজস্ব ৮৩ জন শিক্ষক ছাড়াও অধিভুক্ত ও অঙ্গীভূত কলেজসমূহের শিক্ষক সংখ্যা ৯৬,১৩২ জন। এছাড়া অন্যান্য *১৪টি বিশ্ববিদ্যালয়ের অধিভুক্ত ও অঙ্গীভূত কলেজের শিক্ষক রয়েছে ১৯,১২২ জন।

পরিসংখ্যান-২.১.২.৭: ২০১৮ সালে সরকারি বিশ্ববিদ্যালয়ের কর্মকর্তা-কর্মচারীদের বিস্তারিত পরিসংখ্যান

ক্র নং	বিশ্ববিদ্যালয়	নিয়োগের ধরন									শিক্ষার্থী সংখ্যা	কর্মকর্তা-কর্মচারী ও শিক্ষার্থী অনুপাত
		কর্মকর্তা (স্থায়ী)	কর্মকর্তা (এডহক)	কর্মকর্তা (চুক্তি) ও অন্যান্য	তয় শ্রেণি কর্মচারী (স্থায়ী)	৪র্থ শ্রেণি কর্মচারী (স্থায়ী)	কর্মচারী (এডহক)	কর্মচারী (দৈনিক হাজিরাভিত্তিক)	পদবিহীন/ অস্থায়ী/ অন্যান্য	মোট		
১.	ঢাকা বিশ্ববিদ্যালয়	১০৬৭	০	০	১১৪৫	২৫৭৩	০	৭৮	০	৪৮৬৩	৩৭৯৮৪	১:১৩
২.	রাজশাহী বিশ্ববিদ্যালয়	৬৯৮	২	০	৭৩৫	১১২৮	৮৭	০	০	২৬৫০	৩৮২৩০	১:৭
৩.	বাংলাদেশ কৃষি বিশ্ববিদ্যালয়	৩৭৯	১	০	৪৮৫	৯৩৮	১৩৩	৯২	০	২০২৮	৭৮৯৩	১:২৬
৪.	বাংলাদেশ প্রকৌশল বিশ্ববিদ্যালয়	৩৩৩	০	৪	৪৪১	৫১৯	০	৩৬	০	১৩৩৩	৭৯৯১	১:১৭
৫.	চট্টগ্রাম বিশ্ববিদ্যালয়	৩৭২	০	২	৫২২	৯৫০	৩৭	১১১	০	২১৫১	২৬১৪৪	১:৯
৬.	জাহাঙ্গীরনগর বিশ্ববিদ্যালয়	৩১১	২	০	৮২৫	৬৩৮	৩৬	১৭৩	০	১৯৮৫	১৭৩৭৪	১:১২
৭.	ইসলামী বিশ্ববিদ্যালয়	৪২৫	০	১	২১১	১৮৫	১	৭৮	০	৯০১	১৪৩১৭	১:৭
৮.	শাহজালাল বিজ্ঞান ও প্রযুক্তি বিশ্ব:	২৪৩	০	০	১৯৮	২৫৬	০	৪১	০	৭৩৯	১১৩১১	১:৭
৯.	খুলনা বিশ্ববিদ্যালয়	২৯০	০	০	১২৪	২০০	০	১০৮	০	৭২২	৬১০০	১:১২
১০.	বঙ্গবন্ধু শেখ মুজিব মেডিক্যাল বিশ্ব:	৯১২	০	০	৩৮৭	২৭২	১৭	১২২৩	০	৪৮১১	২৪৪৪	১:১৬৫
১১.	বঙ্গবন্ধু শেখ মুজিবুর রহমান কৃষি বিশ্ব:	১০৬	০	০	১৫২	১১৮	০	০	০	৩৭৬	১৬৫১	১:২৩
১২.	হাজী মোহাম্মদ দানেশ বিজ্ঞান ও প্রযুক্তি বিশ্ববিদ্যালয়	১৯২	০	০	১২২	১৯২	০	০	০	৫০৬	৯৩৬৮	১:৬
১৩.	শেরেবাংলা কৃষি বিশ্ববিদ্যালয়	২৭০	০	০	১৪৮	২৪০	০	১৩৭	০	৭৯৫	৩৬৯২	১:২২
১৪.	মাগলানা ভাসানী বিজ্ঞান ও প্রযুক্তি বিশ্ব:	২০৫	০	২	৭৮	২২৭	১	৬৮	০	৫৮১	৫৯৬৩	১:১০
১৫.	রাজশাহী প্রকৌশল ও প্রযুক্তি বিশ্ব:	৮২	০	০	১৪০	১১৪	০	৭৯	০	৪১৫	৩৭৮৩	১:১১
১৬.	ঢাকা প্রকৌশল ও প্রযুক্তি বিশ্ববিদ্যালয়	১৩৭	২	০	১৩১	১২৭	২	৭৯	০	৪৭৮	৩৫৮০	১:১৪
১৭.	পটুয়াখালী বিজ্ঞান ও প্রযুক্তি বিশ্ব:	১৫৪	০	৪	১৫৬	৪০০	০	০	০	৭৪২	৩৩৩২	১:২৩
১৮.	চট্টগ্রাম প্রকৌশল ও প্রযুক্তি বিশ্ব:	১৩১	১১	৩	১৪৩	১৪৭	১৩	৫২	০	৫০০	৪১৯৮	১:১১
১৯.	খুলনা প্রকৌশল ও প্রযুক্তি বিশ্ববিদ্যালয়	১৬১	২	০	১৬৪	১২৬	০	১৪৩	০	৫৯৬	৫০৫৫	১:১২
২০.	জগন্নাথ বিশ্ববিদ্যালয়	১৭৬	২৩	১	৭২	১০৩	৮৭	১৬২	১০	৬৩৪	১৪১৪২	১:৫
২১.	নোয়াখালী বিজ্ঞান ও প্রযুক্তি বিশ্ব:	১১০	০	৫	১৫৬	১৪৩	০	৩০	০	৪৪৪	১৯৩০	১:২৪
২২.	জাতীয় কবি কাজী নজরুল ইসলাম বিশ্ব:	১০২	০	০	৭৭	৫৪	০	৫৯	০	২৯২	৭০৯৪	১:২৫
২৩.	কুমিল্লা বিশ্ববিদ্যালয়	৮১	০	০	৬০	১২০	০	০	০	২৬১	৫৩৬০	১:৫

ক্র নং	বিশ্ববিদ্যালয়	নিয়োগের ধরন									শিক্ষার্থী সংখ্যা	কর্মকর্তা-কর্মচারী ও শিক্ষার্থী অনুপাত
		কর্মকর্তা (স্থায়ী)	কর্মকর্তা (এডহক)	কর্মকর্তা (চুক্তি) ও অন্যান্য	৩য় শ্রেণি কর্মচারী (স্থায়ী)	৪র্থ শ্রেণি কর্মচারী (স্থায়ী)	কর্মচারী (এডহক)	কর্মচারী (দৈনিক হাজিরাভিত্তিক)	পদবিহীন/ অস্থায়ী/ অন্যান্য	মোট		
২৪.	চট্টগ্রাম ভেটেরিনারি ও এনিম্যাল সাইন্সেস বিশ্ববিদ্যালয়	৬৯	০	২	৫৫	১২১	১২	২৬	০	২৮৫	১১০২	১:২৬
২৫.	সিলেট কৃষি বিশ্ববিদ্যালয়	১৫২	০	২	৪৬	১৬৫	০	০	০	৩৬৫	২০৫০	১:১৮
২৬.	যশোর বিজ্ঞান ও প্রযুক্তি বিশ্ববিদ্যালয়	৬৭	০	০	১২৯	১৫১	০	৪৫	০	৩৯২	৩৭৪২	১:১১
২৭.	বাংলাদেশ ইউনিভার্সিটি অফ প্রফেশনালস	১৭৬	০	১২	২০৪	২৩২	০	০	৬৩	৬৮৭	৫০৬২	১:১৪
২৮.	বেগম রোকেয়া বিশ্ববিদ্যালয়-রংপুর	১১৪	০	২	১৩২	২৮৭	০	০	০	৫৩৫	৮০৫৩	১:৭
২৯.	পাবনা বিজ্ঞান ও প্রযুক্তি বিশ্ববিদ্যালয়	৭৭	২	৩	৬৯	৪২	২৮	৩৮	০	২৫৯	৪০৭১	১:৭
৩০.	বঙ্গবন্ধু শেখ মুজিবুর রহমান বিজ্ঞান ও প্রযুক্তি বিশ্ববিদ্যালয়	৯৩	০	৩	৭৭	১৯৭	০	১৭০	০	৫৪০	১০৩৫৯	১:৬
৩১.	বরিশাল বিশ্ববিদ্যালয়	৭৪	৭	২	৬৭	১০৭	৩	৬২	০	৩২৬	৭৫৯৩	১:৫
৩২.	বাংলাদেশ টেক্সটাইল বিশ্ববিদ্যালয়	৫৪	০	৩	৪৭	৭৪	০	০	০	১৭৯	২৫৮৯	১:৭
৩৩.	রাঙ্গামাটি বিজ্ঞান ও প্রযুক্তি বিশ্ববিদ্যালয়	১৮	০	১	৯	২১	০	৬	০	৫৫	৩৬২	১:১৬
৩৪.	বঙ্গবন্ধু শেখ মুজিবুর রহমান মেরিটাইম বিশ্ববিদ্যালয়	২৩	০	২	৪৮	২১	০	২১	০	১১৫	৩০০	১:৩৮
৩৫.	চট্টগ্রাম মেডিকেল বিশ্ববিদ্যালয়	১	৬	০	০	০	২৮	০	০	৩৫	০	
৩৬.	রাজশাহী মেডিকেল বিশ্ববিদ্যালয়	৫	৩	২	১৩	৬	১	১	০	৩১	০	
৩৭.	রবীন্দ্র বিশ্ববিদ্যালয়	৯	০	০	১৪	১৭	০	০	০	৪০	১০৩	১:৩৯
	মোট =	৭৮৭৯	৬১	৫৭	৭৫৮২	১১২১১	৬০৭	৩১১৮	৭৩	৩০৫৬৮	২৮৪৩২২	১:১২
৩৮.	জাতীয় বিশ্ববিদ্যালয়	৬০৬	০	২	৩২৬	২২৩	০	৭০	০	১২২৭	১০৩	১:১১৯১
৩৯.	বাংলাদেশ উন্মুক্ত বিশ্ববিদ্যালয়	৩৩৩	০	০	৪১২	৪৬৯	০	৭২	০	১২৮৬	৫৩৩৬১৫	১:০১
৪০.	ইসলামি আরবি বিশ্ববিদ্যালয়	৭৪	০	০	৪৬	৪২	০	১	০	১৬৩	০	
	মোট =	১০১৩	০	২	৭৮৪	৭৩৪	০	১৪৩	০	২৬৭৬	৫৩৩৭১৮	১:০৫
	সর্বমোট =	৮৮৯২	৬১	৫৯	৮৩৬৬	১১৯৪৫	৬০৭	৩২৬১	৭৩	৩৩২৪৪	৮১৮০৪০	১:৫

পরিসংখ্যান-২.১.২.৮: ২০১৮ সালে ৪০টি সরকারি বিশ্ববিদ্যালয়ের আবাসিক শিক্ষার্থীর পরিসংখ্যান

নং	বিশ্ববিদ্যালয়ের নাম	হল/ডরমিটরি সংখ্যা	মোট শিক্ষার্থী	আবাসিক শিক্ষার্থী			মোট শিক্ষার্থীর শতকরা হার
				ছাত্র	ছাত্রী	মোট	
১.	ঢাকা বিশ্ববিদ্যালয়	২৩	৩৭৯৮৪	১৬২৫৯	৮৮১৬	২৫০৭৫	৬৬
২.	রাজশাহী বিশ্ববিদ্যালয়	১৮	৩৮২৩০	৫০০৪	৩৫৫৮	৮৫৬২	৩৬
৩.	বাংলাদেশ কৃষি বিশ্ববিদ্যালয়	১৪	৭৮৯৩	৪১০০	৩৭২৮	৭৮২৮	৯৯
৪.	বাংলাদেশ প্রকৌশল বিশ্ববিদ্যালয়	৮	৭৯৯১	২৪৩৮	৫১৫	২৯৫৩	৩৬
৫.	চট্টগ্রাম বিশ্ববিদ্যালয়	১৩	২৬১৪৪	২৭১১	১৮১৮	৪৫২৯	১৭
৬.	জাহাঙ্গীরনগর বিশ্ববিদ্যালয়	১৬	১৭৩৭৪	৭৬৫৪	৫১৯৫	১২৮৪৯	৭৪
৭.	ইসলামী বিশ্ববিদ্যালয়	৮	১৪৩১৭	১৬৩২	১৩৫৮	২৯৯০	২০
৮.	শাহজালাল বিজ্ঞান ও প্রযুক্তি বিশ্ববিদ্যালয়	৫	১১৩১১	১০৫২	১২১২	২২৬৪	২০
৯.	খুলনা বিশ্ববিদ্যালয়	৫	৬১০০	১১৭২	১০৪৫	২২১৭	৩৬
১০.	বঙ্গবন্ধু শেখ মুজিব মেডিক্যাল বিশ্ববিদ্যালয়	২	২৪৪৪	২২২	১২১	৩৪৩	১৪
১১.	বঙ্গবন্ধু শেখ মুজিবুর রহমান কৃষি বিশ্ববিদ্যালয়	৪	১৬৫১	৭৬৭	৭৮৪	১৫৫১	৯৩
১২.	হাজী মোহাম্মদ দানেশ বিজ্ঞান ও প্রযুক্তি বিশ্ববিদ্যালয়	৮	৯৩৬৮	২১০৩	৮৬৫	২৯৬৮	৩২
১৩.	শেরেবাংলা কৃষি বিশ্ববিদ্যালয়	৫	৩৬৯২	২০৩৯	১৩৫১	৩৩৯০	৯১
১৪.	মাওলানা ভাসানী বিজ্ঞান ও প্রযুক্তি বিশ্ববিদ্যালয়	১	৫৯৬৩	৮৪	০	৮৪	২
১৫.	রাজশাহী প্রকৌশল ও প্রযুক্তি বিশ্ববিদ্যালয়	৭	৩৭৮৩	১৬৫৬	৪০১	২০৫৭	৫৪
১৬.	ঢাকা প্রকৌশল ও প্রযুক্তি বিশ্ববিদ্যালয়	৬	৩৫৮০	১০৪২	১৪০	১১৮২	৩৩
১৭.	পটুয়াখালী বিজ্ঞান ও প্রযুক্তি বিশ্ববিদ্যালয়	৮	৩৩৩২	২২৬০	১০৫৮	৩৩১৮	৯৯
১৮.	চট্টগ্রাম প্রকৌশল ও প্রযুক্তি বিশ্ববিদ্যালয়	৬	৪১৯৮	৩০০০	৫৯০	৩৫৯০	৮৮
১৯.	খুলনা প্রকৌশল ও প্রযুক্তি বিশ্ববিদ্যালয়	৭	৫০৫৫	২০৮৭	৪১৬	২৫০৩	৫০
২০.	জগন্নাথ বিশ্ববিদ্যালয়	০	১৪১৪২	০	০	০	০
২১.	নোয়াখালী বিজ্ঞান ও প্রযুক্তি বিশ্ব:	৩	১৯৩০	৩৪৮	৮৭১	১২১৯	৬৩
২২.	জাতীয় কবি কাজী নজরুল ইসলাম বিশ্ববিদ্যালয়	২	৭০৯৪	২১৪	২১৪	৪২৮	৬

নং	বিশ্ববিদ্যালয়ের নাম	হল/ডরমিটরি সংখ্যা	মোট শিক্ষার্থী	আবাসিক শিক্ষার্থী			মোট শিক্ষার্থীর শতকরা হার
				ছাত্র	ছাত্রী	মোট	
২৩.	কুমিল্লা বিশ্ববিদ্যালয়	৪	৫৩৬০	৪০৪	২০৯৭	৭০১	১৩
২৪.	চট্টগ্রাম ভেটেরিনারি ও এনিম্যাল সাইন্সেস বিশ্ববিদ্যালয়	২	১১০২	৬২৯	৪৭৩	১১০২	১০০
২৫.	সিলেট কৃষি বিশ্ববিদ্যালয়	৭	২০৫০	৯১৬	৪২৬	১৩৪২	৬৫
২৬.	যশোর বিজ্ঞান ও প্রযুক্তি বিশ্ববিদ্যালয়	২	৩৭৪২	৪৬৪	৬৫০	১১১৪	২৯
২৭.	বাংলাদেশ ইউনিভার্সিটি অফ প্রফেশনালস	৩	৫০৬২	১১৪	১১৬	৩০০	২২
২৮.	বেগম রোকেয়া বিশ্ববিদ্যালয়-রংপুর	৩	৮০৫৩	৬৯৫	৩৪৪	১০৩৯	১২
২৯.	পাবনা বিজ্ঞান ও প্রযুক্তি বিশ্ববিদ্যালয়	২	৪০৭১	৫৫০	২৭২	৮২২	২০
৩০.	বঙ্গবন্ধু শেখ মুজিবুর রহমান বিজ্ঞান ও প্রযুক্তি বিশ্ববিদ্যালয়	৫	১০৩৫৯	৭৫২	৬৩৩	১৩৮৫	১৩
৩১.	বরিশাল বিশ্ববিদ্যালয়	২	৭৫৯৩	৮৯৭	৩৬৪	১২৬১	১৬
৩২.	বাংলাদেশ টেক্সটাইল বিশ্ববিদ্যালয়	০	২৫৮৯	০	০	০	০
৩৩.	রাঙ্গামাটি বিজ্ঞান ও প্রযুক্তি বিশ্ববিদ্যালয়	২	৩৬২	১২০	৩৩	১৫৩	৪২
	(ভাড়াকৃত)						
৩৪.	বঙ্গবন্ধু শেখ মুজিবুর রহমান মেরিটাইম বিশ্ববিদ্যালয়	-	৩০০	৪৪	৩২	৭৬	২৫
৩৫.	চট্টগ্রাম মেডিকেল বিশ্ববিদ্যালয়	০	০	০	০	০	০
৩৬.	রাজশাহী মেডিকেল বিশ্ববিদ্যালয়	০	০	০	০	০	০
৩৭.	রবীন্দ্র বিশ্ববিদ্যালয়	১	১০৩	০	১৯	১৯	১৮
	(ভাড়াকৃত)						
	মোট =	২০২	২৮৪৩২২	৬৪১২৪	৩৯৮৫৯	১০৩৯৮৩	৩৬
৩৮.	জাতীয় বিশ্ববিদ্যালয়	০	০	০	০	০	০
৩৯.	বাংলাদেশ উন্মুক্ত বিশ্ববিদ্যালয়	০	০	০	০	০	০
৪০.	ইসলামি আরবি বিশ্ববিদ্যালয়	০	০	০	০	০	০
	মোট =	০	০	০	০	০	০
	সর্বমোট =	২০২	২৮৪৩২২	৬৪১২৪	৩৯৮৫৯	১০৩৯৮৩	৩৬

পরিসংখ্যান-২.১.২.৯: সরকারি বিশ্ববিদ্যালয়ের আবাসিক সুবিধাপ্রাপ্ত শিক্ষক, কর্মকর্তা-কর্মচারীদের পরিসংখ্যান

ক্র নং	বিশ্ববিদ্যালয়	শিক্ষক		কর্মকর্তা		কর্মচারী	
		আবাসিক সুবিধাপ্রাপ্ত	শতকরা হার (%)	আবাসিক সুবিধাপ্রাপ্ত	শতকরা হার (%)	আবাসিক সুবিধাপ্রাপ্ত	শতকরা হার (%)
১.	ঢাকা বিশ্ববিদ্যালয়	৯৫১	৪৪	১৫০	১৪	৮৯৪	২৪
২.	রাজশাহী বিশ্ববিদ্যালয়	৩২৮	২৮	৪৪	৭	৮৯	৫
৩.	বাংলাদেশ কৃষি বিশ্ববিদ্যালয়	২৫৭	৪২	১১১	৩০	২৪৩	১৫
৪.	বাংলাদেশ প্রকৌশল বিশ্ববিদ্যালয়	২৮৩	৪০	৭০	২১	৬০৭	৬১
৫.	চট্টগ্রাম বিশ্ববিদ্যালয়	১২২	১০	৩০	৮	১৮৩	১১
৬.	জাহাঙ্গীরনগর বিশ্ববিদ্যালয়	১৬৮	২৩	৩৬	১২	১৪১	৯
৭.	ইসলামী বিশ্ববিদ্যালয়	৮৬	২১	২৩	৬	৪০	৯
৮.	শাহজালাল বিজ্ঞান ও প্রযুক্তি বিশ্ববিদ্যালয়	১৬	৩	৮	৪	৮	২
৯.	খুলনা বিশ্ববিদ্যালয়	১৫	৩	৫	২	৩২	৮
১০.	বঙ্গবন্ধু শেখ মুজিব মেডিক্যাল বিশ্ববিদ্যালয়	৫	১	৪৬	৫	১০৫	৬
১১.	বঙ্গবন্ধু শেখ মুজিবুর রহমান কৃষি বিশ্ববিদ্যালয়	৬৫	৩৩	২০	১৯	৮৯	৩৩
১২.	হাজী মোহাম্মদ দানেশ বিজ্ঞান ও প্রযুক্তি বিশ্ববিদ্যালয়	৫২	১৯	১৭	৯	৯৪	৩০
১৩.	শেরেবাংলা কৃষি বিশ্ববিদ্যালয়	৮৭	২৯	১০৭	৪০	১০৩	২০
১৪.	মাওলানা ভাসানী বিজ্ঞান ও প্রযুক্তি বিশ্ববিদ্যালয়	২৮	১৪	৪	২	২০	৬
১৫.	রাজশাহী প্রকৌশল ও প্রযুক্তি বিশ্ববিদ্যালয়	২১	৯	৭	৯	২৬	৮
১৬.	ঢাকা প্রকৌশল ও প্রযুক্তি বিশ্ববিদ্যালয়	৯০	৩৮	৫৯	৪৩	৩৫	১১
১৭.	পটুয়াখালী বিজ্ঞান ও প্রযুক্তি বিশ্ববিদ্যালয়	৬২	২৬	৩৬	২৩	২৭	৫
১৮.	চট্টগ্রাম প্রকৌশল ও প্রযুক্তি বিশ্ববিদ্যালয়	৯৬	৩৭	৫৪	৪০	১৩২	৩৮
১৯.	খুলনা প্রকৌশল ও প্রযুক্তি বিশ্ববিদ্যালয়	৫৪	১৬	১৫	১০	৪৮	১১
২০.	জগন্নাথ বিশ্ববিদ্যালয়	৪২	৭	৩	২	০	০

ক্র নং	বিশ্ববিদ্যালয়	শিক্ষক		কর্মকর্তা		কর্মচারী	
		আবাসিক সুবিধাপ্রাপ্ত	শতকরা হার (%)	আবাসিক সুবিধাপ্রাপ্ত	শতকরা হার (%)	আবাসিক সুবিধাপ্রাপ্ত	শতকরা হার (%)
২১.	নোয়াখালী বিজ্ঞান ও প্রযুক্তি বিশ্ব:	৩৩	১০	১১	১০	৪৬	১৪
২২.	জাতীয় কবি কাজী নজরুল ইসলাম বিশ্ববিদ্যালয়	৫৯	২৯	২৭	২৭	৩২	১৬
২৩.	কুমিল্লা বিশ্ববিদ্যালয়	৩৪	১৮	৪	৫	০	০
২৪.	চট্টগ্রাম ভেটেরিনারি ও এনিম্যাল সাইন্সেস বিশ্ববিদ্যালয়	৩৫	২৭	১১	১৬	৩০	১৪
২৫.	সিলেট কৃষি বিশ্ববিদ্যালয়	৪৪	১৮	১৭	১১	১০৭	৫১
২৬.	যশোর বিজ্ঞান ও প্রযুক্তি বিশ্ববিদ্যালয়	৮৩	৩৯	১১	১৭	০	০
২৭.	বাংলাদেশ ইউনিভার্সিটি অফ প্রফেশনালস	০	০	০	০	০	০
২৮.	বেগম রোকেয়া বিশ্ববিদ্যালয়-রংপুর	২১	১২	১৯	১৭	০	০
২৯.	পাবনা বিজ্ঞান ও প্রযুক্তি বিশ্ববিদ্যালয়	২৭	১৮	৭	৯	০	০
৩০.	বঙ্গবন্ধু শেখ মুজিবুর রহমান বিজ্ঞান ও প্রযুক্তি বিশ্ববিদ্যালয়	২২	৯	৯	৯	২	১
৩১.	বরিশাল বিশ্ববিদ্যালয়	১৩	৮	০	০	০	০
৩২.	বাংলাদেশ টেক্সটাইল বিশ্ববিদ্যালয়	৩৮	৩০	৩৮	৬৭	৬০	৫০
৩৩.	রাঙ্গামাটি বিজ্ঞান ও প্রযুক্তি বিশ্ববিদ্যালয়	০	০	০	০	০	০
৩৪.	বঙ্গবন্ধু শেখ মুজিবুর রহমান মেরিটাইম বিশ্ববিদ্যালয়	০	০	০	০	০	০
৩৫.	চট্টগ্রাম মেডিকেল বিশ্ববিদ্যালয়	০	০	০	০	০	০
৩৬.	রাজশাহী মেডিকেল বিশ্ববিদ্যালয়	০	০	০	০	০	০
৩৭.	রবীন্দ্র বিশ্ববিদ্যালয়	০	০	০	০	০	০
	মোট =	৩২৩৭	২৩	৯৯৯	১৩	৩১৯৩	১৫
৩৮.	জাতীয় বিশ্ববিদ্যালয়	০	০	০	০	০	০
৩৯.	বাংলাদেশ উন্মুক্ত বিশ্ববিদ্যালয়	৭	৫	২৯	৯	৫৭	৬
৪০.	ইসলামি আরবি বিশ্ববিদ্যালয়	০	০	০	০	০	০
	মোট =	৭	৫	২৯	৯	৫৭	৬
	সর্বমোট =	৩২৪৪	২৮	১০২৮	৩১	৩২৫০	২০

বেসরকারি বিশ্ববিদ্যালয়ের পরিসংখ্যান

পরিসংখ্যান- ২.৩.১.১ : এক নজরে বাংলাদেশের বেসরকারি বিশ্ববিদ্যালয়সমূহের ইন্সটিটিউট, অনুযয়, বিভাগ, শিক্ষার্থী, শিক্ষক, বার্ষিক আয়-ব্যয়, শিক্ষার্থীপ্রতি ব্যয় এবং ডিগ্রিপ্রাপ্ত শিক্ষার্থীদের বিস্তারিত পরিসংখ্যান

ক্র. নং	বিশ্ববিদ্যালয়	ইন্সটিটিউট	অনুষদ	বিভাগ (প্রোগ্রাম/বিষয়)	মোট শিক্ষার্থী সংখ্যা (বিদেশি শিক্ষার্থী)	ছাত্রী সংখ্যা	পদে নিয়োজিত শিক্ষক	খণ্ডকালীন শিক্ষক	মোট শিক্ষক (অন্যান্য সহ)	শিক্ষক-শিক্ষার্থীর অনুপাত (প্রায়)	বিশ্ববিদ্যালয়ের বার্ষিক আয় (লক্ষ টাকায়)	বিশ্ববিদ্যালয়ের বার্ষিক ব্যয় (লক্ষ টাকায়)	শিক্ষার্থীপ্রতি ব্যয় (টাকায়)	ডিগ্রিপ্রাপ্ত শিক্ষার্থী সংখ্যা
১.	নর্থ সাউথ ইউনিভার্সিটি	০০	০৪	৪২	২০১৯৭ (১২০)	৭২৭৪	৬১৮	৩৫৩	৯৭১	১:২১	৪৩১৮৪.৭৫৮৬৫	৩২৫৮৫.৪৬২৫৫	১০৬৫৪৯.০০	৩৪৮৭
২.	ইউনিভার্সিটি অব সায়েন্স এন্ড টেকনোলজি চিটাগং	০০	০৪	১২	১০৫৮২	৩৫১১	৫৯	৬৬	১২৫	১:৮৫	২৮৩৪.৫৯২৮৮	২৫৫৯.২৩৬০১	১২৭২২০.০০	৫৩৪
৩.	ইনডিপেন্ডেন্ট ইউনিভার্সিটি, বাংলাদেশ	০০	০৭	৪৮	৭৩৪৮ (২৯)	২৬১৩	২০৪	২৭৮	৪৮২	১:১৫	১৫৮৮১.৪৩২২৮	১৬১০৩.৭৩১৪১	১৬১১৪১.০০	১১১৯
৪.	সেন্ট্রাল উইমেন'স ইউনিভার্সিটি	০০	০৩	২২	৪৯১	৪৯১	৩৬	১১	৪৭	১:১০	৪০৭.৯০৭০৬	৫৬৬.৪৯১০৭	১০২২১৬.০০	৭০
৫.	ইন্টারন্যাশনাল ইউনিভার্সিটি অব বিজনেস এগ্রিকালচার এন্ড টেকনোলজি	০০	০৪	১১	৭৮০২ (২৪)	২১২৮	৩০৭	১১	৩১৮	১:২৪	৫৮২১.২১০৫৪	৫৮২৪.৭৭৯৯৩	৭০৪৬৯.০০	১৩১৩
৬.	আন্তর্জাতিক ইসলামী বিশ্ববিদ্যালয় চট্টগ্রাম	০০	০৬	২৯	১১৭৮৬ (৯১)	৪৫৯০	৩০২	১০০	৪০২	১:২৯	৮৮৯৭.৯২৭৩৩	৮৮৯৭.৯২৭৩৩	৬৫৮৭৭.০০	২৭৪৯
৭.	আহছানউল্লাহ ইউনিভার্সিটি অব সায়েন্স এন্ড টেকনোলজি	০০	০৪	২২	৭৪০৪ (০২)	২০১৬	৩৮০	১৩৫	৫১৫	১:১৪	১০৯৬৩.১৫১২০	৭৫৫৬.০২১০০	৮৪৬৭৪.০০	১৫৯৬
৮.	আমেরিকান ইন্টারন্যাশনাল ইউনিভার্সিটি-বাংলাদেশ	০০	০৪	৩১	১১৩৬২ (১১)	২৮৭৬	৩৩৮	৪০	৩৭৮	১:৩০	২৪৫৬০.২৮৩৪৭	২৩৬২০.৯৭৩০৯	১৭৪২৭৫.২১	২৬৭৪
৯.	ইস্ট ওয়েস্ট ইউনিভার্সিটি	০০	০৯	৩৪	১২৪৩৮ (০১)	৫১৮৯	২৬৯	১৩২	৪০১	১:৩১	১৭৬১৫.১৭৯১৪	১৩৭৬৭.৬৭৬৩৫	৮৮৭৮৯.০০	১৮৪০
১০.	ইউনিভার্সিটি অব এশিয়া প্যাসিফিক	০০	০৬	১৮	৫৭৬৮	২০৫১	২৫৮	১১০	৩৬৮	১:১৬	৭৪৮৫.৬৮৪০০	৬১০১.০৪৬২৯	১১৭৭৭৩.০৭	১১৫৩
১১.	গণ বিশ্ববিদ্যালয়	০০	০৪	২৪	৩৭৮৪ (১১)	১৪৮৭	২৫৭	৪৫	৩০২	১:১৩	৩৮২২.৮৯৬৪৩	৩৬৭০.৮৩১৮৮	৭১২২১.০০	৯০৫
১২.	দি পিপল'স ইউনিভার্সিটি অব বাংলাদেশ	০০	০৫	২৮	১৮০৬	৩৬২	৪৪	৬৪	১০৮	১:১৭	৭২৭.৬০৬৪০	৮৬২.৫৭৭৮০	৯৭০২৮.০০	৫৯৬
১৩.	এশিয়ান ইউনিভার্সিটি অব বাংলাদেশ	০১	০৪	২৫	৬৭৯৪ (৫৬)	১৮০৩	১১৯	১১৪	২৩৩	১:২৯	২৪৮৩.২৬০৯৫	২০৯৮.৪৫৯৬০	৩০৮৮৫.৯৫	১০৭১
১৪.	ঢাকা ইন্টারন্যাশনাল ইউনিভার্সিটি	০০	০৬	২৯	৬৭১৬ (২৮৫)	১০৯৬	১৭১	৭৯	২৫০	১:২৭	৩০৮৯.৯৫৩৪৯	৩০৮৯.৯৫৩৪৯	৪৬০০৮.৮৪	১৩০০
১৫.	মানারাত ইন্টারন্যাশনাল ইউনিভার্সিটি	০০	০৪	১১	২২৫৯	৯৫৪	৮৩	২১	১০৪	১:২২	১৩৯৬.১১৭৫৬	১৪৭৮.৫৩৯৪২	৬২৩২৮.০০	৫৬৮
১৬.	ব্র্যাক ইউনিভার্সিটি	০২	০৪	৫০	৯৪৯৮ (২৯)	৪১৬৪	৫৩৮	১৮৪	৭২২	১:১৩	২৪৯৬৫.৯১৯৮৫	২৪৪১৫.৭৫৯৪৪	১৪২৬১৪.০০	২০১৯
১৭.	বাংলাদেশ ইউনিভার্সিটি	০০	০৫	২০	৫২৪৪	৯৯৭	১২০	২৬	১৪৬	১:৩৬	১৫১২.৬৭৬৫২	১৮২৪.৩২.৯৮৮	৩৩৩৮৯.০০	৭১৩
১৮.	লিডিং ইউনিভার্সিটি	০০	০৪	২৩	৪৬৯২	৮১১	৯৭	৩৩	১৩০	১:৩৬	৩২৫২.৪০২০১	৩২২৪.৬০৭৬০	৬৮৭২৫.৬৫	৭৫৪
১৯.	বিজিসি ট্রাস্ট ইউনিভার্সিটি বাংলাদেশ	০০	০৪	০৯	৩৩২০	৯৫২	৯০	২৬	১১৬	১:২৯	১৪৮৭.১০৩৩২	১৪৮১.৮৯৪৭৩	৪৪৪৮০.৬৬	৯৬৩
২০.	সিলেট ইন্টারন্যাশনাল ইউনিভার্সিটি	০০	০৩	১০	১২৭৪	৩৮৮	৬১	১৪	৭৫	১:১৭	৯৩১.০০৬৫১	১০৮৪.১৩৫৬৯	৫৯৯৬৭.২০	৭৭২
২১.	ইউনিভার্সিটি অব ডেভেলপমেন্ট অলটারনেটিভ	০০	০৬	২৬	৩৫৪১	১২২৫	২১১	৪৪	২৫৫	১:১৪	১৬০৪.১১৩৪০	১৬০৬.০৪১৭৯	৪৪২২০.৭৮	৭৯৩
২২.	প্রিমিয়ার ইউনিভার্সিটি	০০	০৬	১৪	৬৬২২	২৬৫২	২১০	১৩০	৩৪০	১:২০	৪৯৭২.১২৮৭৩	৩৭৩৫.০২৮৬৯	৪৩৫৫৫.৫৫	২০২৫
২৩.	সাউথইস্ট ইউনিভার্সিটি	০০	০৬	২৫	৯৫৭৬ (৪৫)	২৫৭৮	২২২	২০৩	৪২৫	১:২৫	৯২৭৩.৪৯১৬৭	৬৪৮৪.৯৮৯১৫	৬৩৮২৩.০০	২১৩৪
২৪.	ড্যাফোডিল ইন্টারন্যাশনাল ইউনিভার্সিটি	০১	০৬	৪৩	২১৭৮১ (১৬৭)	১৭০৫৯	৭৪৬	১১৩	৮৫৯	১:২৫	২০৬৫৮.৩১৭৩১	২০৬০০.৭৫৫৭২	৮৬৫৬৫.০০	৩৬৬৮
২৫.	স্টামফোর্ড ইউনিভার্সিটি বাংলাদেশ	০১	০৯	৩৩	৭২৫৯ (৫৭)	২০৯৯	২৫৭	১১৮	৩৭৫	১:১৯	৮০৭৪.৬৪০১৮	৮০০৩.৩৩৪৫০	১০৫২৯৯.০০	১৯৭০
২৬.	সেন্ট ইউনিভার্সিটি অব বাংলাদেশ	০০	০৩	১৮	২৮৩২ (০৫)	৭৫৭	৮১	১১০	১৯১	১:১৫	২৩২০.৪৮৮৬২	৩৪৪০.৯৭৩৯০	৮২৬৬১.০০	৯০১
২৭.	ইবাইস ইউনিভার্সিটি	০০	০০	০০	০০	০০	০০	০০	০.০০	০০	০০	০০	০০	
২৮.	সিটি ইউনিভার্সিটি	০০	০৩	১৮	৭১৫৮ (১৩)	১০৮৬	২২৪	২০	২৪৪	১:২৯	৪৫৪৬.৪৭৮৫৬	৩৩০৫.৪২৮৩১	৪৬১৭৮.০০	১১৭৯

ক্র. নং	বিশ্ববিদ্যালয়	ইসটি-টিউট	অনুষদ	বিভাগ (প্রোগ্রাম/বিষয়)	মোট শিক্ষার্থী সংখ্যা (বিদেশি শিক্ষার্থী)	ছাত্রী সংখ্যা	পদে নিয়োজিত শিক্ষক	খণ্ডকালীন শিক্ষক	মোট শিক্ষক (অন্যান্য সহ)	শিক্ষক-শিক্ষার্থীর অনুপাত (প্রায়)	বিশ্ববিদ্যালয়ের বার্ষিক আয় (লক্ষ টাকায়)	বিশ্ববিদ্যালয়ের বার্ষিক ব্যয় (লক্ষ টাকায়)	শিক্ষার্থীপ্রতি ব্যয় (টাকায়)	ডিজিপ্রাপ্ত শিক্ষার্থী সংখ্যা
২৯.	প্রাইম ইউনিভার্সিটি	০০	০৫	১৮	৩৩৬৫ (২৪)	৭০০	১০২	১৬	১১৮	১:২৯	২০৭৭.১৭৩৩৬	২০৭৭.১৭৩৩৬	৩৭৬৩০.০০	৬৫৯
৩০.	নর্দান ইউনিভার্সিটি বাংলাদেশ	০০	০৬	২৫	৬৬৮৯	১১৬৭	১৯১	১২৪	৩১৫	১:২১	৩২৪১.০৯৭৪৪	৩৭৩৩.৯০৪০৭	৪৮২৯৭.০০	১৬৭৯
৩১.	সাঁউদার্ন ইউনিভার্সিটি বাংলাদেশ	০০	০৩	১৫	৩১৪৯ (২৩)	৬৫২	১৩৬	৩৫	১৭১	১:১৮	১৮৪৯.৫৩৮১১	২০১২.২৯৪১৩	৩৮২০৪.০০	৮৬৮
৩২.	গ্রীণ ইউনিভার্সিটি অব বাংলাদেশ	০০	০৪	১৬	৪০৮০	৭৮০	১৮০	৭৬	২৫৬	১:১৬	৬৩১৩.৫৫৫৯৪	৩৬৬৭.৭৭৭৯৭	৯০৬৫২.০০	৬৩২
৩৩.	পুন্ড্র ইউনিভার্সিটি অব সায়েন্স এন্ড টেকনোলজি	০০	০৩	১৬	৮৭৬	২০৯	৫৭	১৪	৭১	১:১২	৫৮০.৯৯৬০৭	১০৩৩.৩৯৮৮৬	৬৮৫৪২.০০	১৬৭
৩৪.	ওয়ার্ল্ড ইউনিভার্সিটি অব বাংলাদেশ	০০	০৩	২১	৪৬৫৭	৮৩২	২১৩	১২	২২৫	১:২১	৩২২৩.৪৫৬৮৮	২৩৩০.৮৭৫৭৯	৫০০৫১.০০	১১৭৮
৩৫.	শান্ত-মারিয়াম ইউনিভার্সিটি অব ক্রিয়েটিভ টেকনোলজি	০০	০৩	৩২	৪৫৪২ (০১)	১৮৯২	১৭৩	৩১	২০৪	১:২২	৩৯৯৮.৯৬২৯০	৩৮৬১.১৩৬২৩	৮৫৮০৩.০০	৮৬২
৩৬.	দি মিলেনিয়াম ইউনিভার্সিটি	০০	০৪	১০	৭৯৬	২৮৫	৩২	১৩	৪৫	১:১৮	২১১.৯২৪৪৩	২২৪.২২৬৯৯	২৪৩৬৩.০০	১২৯
৩৭.	ইস্টার্ন ইউনিভার্সিটি	০০	০৪	১৩	৩৪৩৭ (১৫)	১১৫৪	১৫০	৬৬	২১৬	১:১৬	৪৪৯২.৭৩৪১০	৪৫৯৪.৬৩৭৮০	৭৭৫৩৪.০০	১০০৬
৩৮.	মেট্রোপলিটন ইউনিভার্সিটি***	০১	০৪	১১	২১৬২	৮৯৪	১১২	১৮	১৩০	১:১৭	২৩৩৪.১৯৪৮৩	২১৯০.৬৯৭৬৫	৭৪৪৬৮.০০	৮৩৩
৩৯.	উত্তরা ইউনিভার্সিটি	০০	০৫	৩৬	৮৭৮৫ (০৪)	২২৫৩	২০৭	৭২	২৭৯	১:৩১	৪৬২০.৫৫৪৪২	৫০০৩.৩৩১১১	৪৯৬৪৩.০০	৩০০৩
৪০.	ইউনাইটেড ইন্টারন্যাশনাল ইউনিভার্সিটি	০০	০৩	১৪	৫৫৬৫ (০২)	২১২২	২০৯	৭০	২৭৯	১:২০	৮৮৮৮.৩৪৪৬২	১৮২৪১.৬৮১৫০	১৩০৭৪৮.০০	৮১৭
৪১.	ইউনিভার্সিটি অব সাউথ এশিয়া	০০	০৪	১৭	২৯০৩ (৩৫)	২৯১	৪৬	৬২	১০৮	১:২৭	৬১১.৪৯৫৯২	৫০৮.৭০৫৫১	১৭৫২৩.৪৫	৩২৮
৪২.	বাংলাদেশ ইউনিভার্সিটি অব বিজনেস এন্ড টেকনোলজি	০০	০৭	২১	৭৬১৮	২২৮৪	২৫৮	২৬	২৮৪	১:২৭	৬৭৪৮.১৬৯৯২	৬৯৮০.৮৪১২৩	৫৫৪৩৪.০০	৩২৯২
৪৩.	প্রেসিডেন্সি ইউনিভার্সিটি	০০	০৩	১১	১৮৭৫ (০১)	২৮২	৬১	১০১	১৬২	১:১২	১৩০৪.০৮৩৫৯	১১৬২.৮২০১৭	৬০২২৭.১৮	৩৮৬
৪৪.	ইউনিভার্সিটি অব ইনফরমেশন টেকনোলজি এন্ড সায়েন্সেস	০০	০৩	১৭	৭৬৩৬ (১৫)	১৬৩৬	৯৬	২০	১১৬	১:৬৬	২৪৪৩.৩০৪৬২	১৬০৯.২৫৪০৬	১৯৯৮৫.০০	৫২৯
৪৫.	প্রাইম এশিয়া ইউনিভার্সিটি	০০	০৪	১৬	৩৩৪০ (০৪)	৯৫৮	১৯৫	২২	২১৭	১:১৫	৪১৬৭.৮৬৪৭৪	৪২২০.৮২৭৯৮	১২৪১৮৪.০০	৭২৫
৪৬.	রয়েল ইউনিভার্সিটি অব ঢাকা	০০	০৩	১১	১৭৬৭ (৯৩)	২৪৮	৪৪	১৭	৬১	১:২৯	৭২৫.৮১৮৩০	৬৩.৫৩৯০৩	২১৫০০.০০	৩২৩
৪৭.	ইউনিভার্সিটি অব লিবারেল আর্টস বাংলাদেশ	০০	০৪	১১	৪৭৫০ (০৩)	২১৩০	১৯৭	১১২	৩০৯	১:১৫	৮১১৯.৩২৯৮৩	৭৪৪০.৪১৭৮০	১৩২৮৮৪.০০	৯৫৮
৪৮.	অতীশ দীপঙ্কর বিজ্ঞান ও প্রযুক্তি বিশ্ববিদ্যালয়	০০	০৬	২১	৩১২৯ (০১)	৫৯৮	৭০	২০	৯০	১:৩৫	১২৬৭.৭০১৫৩	১২৬৬.১২২৩৫	৩৮৭৫১.৫৭	৩৯৬
৪৯.	ভিক্টোরিয়া ইউনিভার্সিটি অব বাংলাদেশ	০০	০৩	০৯	৫১০	১৪৫	২৫	১৬	৪১	১:১২	২৩৮.৫২৯৫৭	৩১৩.৫১৫৪০	৫৭০৩৫.০০	১৬১
৫০.	বাংলাদেশ ইসলামী বিশ্ববিদ্যালয়	০০	০৩	১১	২৫০৪	১০২৪	৮২	১৫	৯৭	১:২৬	১৫১০.৩২৪৯০	১৫১০.৩২৪৯০	৫০১৭২.০০	৫০১
৫১.	আশা ইউনিভার্সিটি বাংলাদেশ	০০	০৪	১০	২৫৭৭ (০৪)	৯৪৯	৬৯	২৯	৯৮	১:২৬	১৮৭৫.৯৭৩১০	১৭৫৪.৩৮৫৯৪	৭৫২৮৪.০০	৯৩৯
৫২.	ইস্ট ডেল্টা ইউনিভার্সিটি	০০	০৩	০৯	১৭৫৮ (০২)	৫৯৩	৭৪	২২	৯৬	১:১৮	১৯২০.১৪১৬৭	১৯১২.৮৮৩৩১	৯৫০৪৯.৯৬	৩৬২
৫৩.	ইউরোপিয়ান ইউনিভার্সিটি অব বাংলাদেশ	০০	০৩	১৭	১২০০০ (২৯)	১৮৬০	২১৬	২১	২৩৭	১:৫১	১৬০৫.০০০০০	৪১৩৫.০০০০০	৪০৫৪০.০০	৭৯৮
৫৪.	বরেন্দ্র ইউনিভার্সিটি	০০	০৩	২৩	৪২৯৭	১৪৬৫	১২৮	৩৭	১৬৫	১:২৬	১৭৫৪.১২১১০	১৭৪০.৫৪৫৪২	৩৮৬১৪.০০	১১১৪
৫৫.	হামদর্দ বিশ্ববিদ্যালয় বাংলাদেশ	০০	০৪	১৮	৮০৮	৩০৪	৭১	০৫	৭৬	১:১১	১৮৪০.৯২৬৬৩	১৭৮৫.৯২১৬৩	১২৮৯১৭.০০	১২১
৫৬.	বিজিএমইএ ইউনিভার্সিটি অব ফ্যাশন এন্ড টেকনোলজি (বিইউএফটি)	০০	০৪	১৪	৬৬২৪	৮৭৬	১৬২	৩৬	১৯৮	১:৩৩	৬৪৯৬.৪০৮৩৮	৮৫৬০.৫১৭৮৬	৭৯৬৩২.০০	৯৯১
৫৭.	নর্থ ইস্ট বিশ্ববিদ্যালয় বাংলাদেশ	০০	০৪	১৬	১১১২	৩৬১	৪৯	১৮	৬৭	১:১৭	৫৩৫.৫৯৯৬৯	৫৩১.০৮/৩২৩	৪৭৭৫৯.০০	২৪৫
৫৮.	ফার্স্ট ক্যাপিটাল ইউনিভার্সিটি অব বাংলাদেশ	০০	০৫	১৫	২৫৫১	৫২২	৫৭	০৩	৬০	১:৪৩	৫১৭.৫১৫৭২	১৪৬.২৪৬৪৬	৩৪০৫১.০০	৪৩২
৫৯.	ঈশাখা ইন্টারন্যাশনাল ইউনিভার্সিটি, বাংলাদেশ	০০	০৪	১১	৬২৪	২১৫	২৪	১২	৩৬	১:১৭	৩০১.৩৭০৯৩	২৭১.২১২৮২	৪২৮৬২.০০	৩০২

ক্র. নং	বিশ্ববিদ্যালয়	ইসটি-টিউট	অনুষদ	বিভাগ (প্রোগ্রাম/বিষয়)	মোট শিক্ষার্থী সংখ্যা (বিদেশি শিক্ষার্থী)	ছাত্রী সংখ্যা	পদে নিয়োজিত শিক্ষক	খণ্ডকালীন শিক্ষক	মোট শিক্ষক (অন্যান্য সহ)	শিক্ষক-শিক্ষার্থীর অনুপাত (প্রায়)	বিশ্ববিদ্যালয়ের বার্ষিক আয় (লক্ষ টাকায়)	বিশ্ববিদ্যালয়ের বার্ষিক ব্যয় (লক্ষ টাকায়)	শিক্ষার্থীপ্রতি ব্যয় (টাকায়)	ডিগ্রিপ্রাপ্ত শিক্ষার্থী সংখ্যা
৬০.	জেড.এইচ. সিকদার বিজ্ঞান ও প্রযুক্তি বিশ্ববিদ্যালয়	০০	০৪	১২	৯৩০	৩১০	৫৬	০৩	৫৯	১:১৬	৫০৯.৩৪৫৭৮	৫১০.৯৫১১০	৫৩৩৭১.২১	১৬৩
৬১.	এল্লিম ব্যাংক কৃষি বিশ্ববিদ্যালয়, বাংলাদেশ	০০	০৪	০৭	৬৯৫	২৭৫	৪৫	০৩	৪৮	১:১৪	২৬৩৩.৪০৩৭৬	৪৭৮.১১৭৮৪	৫৯৬৯৪.০০	৪৭
৬২.	নর্থ ওয়েস্টার্ন ইউনিভার্সিটি	০০	০৪	১৭	৩৯২৫	১১৬৩	৮৯	৩৯	১২৮	১:৩১	১৯৭৯.৯১৯৭৪	২৩৭৯.৭৭৩১৫	৫৭২৩২.০০	৫৭৮
৬৩.	খাজা ইউনুস আলী বিশ্ববিদ্যালয়	০০	০৬	২৭	১৫৫০	৪২২	৮৭	০৬	৯৩	১:১৭	৭২১.৮২৫৮৯	৭২১.৮২৫৮৯	৩২২৪০.০০	১১২
৬৪.	সোনারগাঁও ইউনিভার্সিটি	০০	০৩	২০	৬১৪৪ (০৯)	৮৮৯	২২৪	৯৭	৩২১	১:১৯	১৫৩৫.৯৯৬৭৬	৩২০৩.২১৫৭৪	৫২১৬৯.৬৪	৪২৬
৬৫.	ফেনী ইউনিভার্সিটি	০০	০৩	১৩	৮৮৭	২৮৪	৩২	১৪	৪৬	১:১৯	৪৪৬.৫৪১৬৮	৩৯৪.০৫২৫৪	৪১৯৪৭.০০	১৭০
৬৬.	ব্রিটানিয়া বিশ্ববিদ্যালয়	০০	০৪	১৩	১৪৫১	৫৩৯	২৯	২৩	৫২	১:২৮	৪৬৯.২৩০৫৬	৪৬৯.২৩০৫৬	৩০৯৫৮.৩০	২১৭
৬৭.	পোর্ট সিটি ইন্টারন্যাশনাল ইউনিভার্সিটি	০০	০৪	১৮	৪৫৪৭ (৭৮)	৯১৬	১৪২	৪৭	১৮৯	১:২৪	২৪৫৪.০২৪	২০৩৩.১৮৮	৩৮৮৬২.০০	৯৭০
৬৮.	বাংলাদেশ ইউনিভার্সিটি অব হেলথ সায়েন্সেস (বিইউএইচএস)	০০	০৪	২৫	৯৩৭ (৬২)	৩৬৭	৫৮	০৮	৮৬	১:১১	১১৩৭.৪৫	৯৮৪.৫১	৩৪১০০০.০০	৭৯
৬৯.	চিটাগং ইন্ডিপেনডেন্ট ইউনিভার্সিটি	০০	০৩	২৪	১৬৬০	৭৪৬	৪৪	৭৮	১২২	১:১৪	২৬৬৫.১৯০০০	২৪১৩.৭৭০০০	১৪২০০০.০০	৮৭
৭০.	নটর ডেম বিশ্ববিদ্যালয় বাংলাদেশ	০০	০৪	১২	১১৩৬	৫০৩	৪৮	১৩	৬১	১:১৯	১৬৬২.৮১৭২৭	১৫৪৭.৮৩৫১০	১০৬৯১২.৪৮	৩৩০
৭১.	টাইমস্ ইউনিভার্সিটি, বাংলাদেশ	০০	০৩	১০	৭৩	২৮	১৫	০০	১৫	১:০৫	১২৭.৭০৪১৭	১২৭.৭০৪১৭	২৪৭০৬.০০	৫৭
৭২.	নর্থ বেঙ্গল ইন্টারন্যাশনাল ইউনিভার্সিটি	০০	০৪	২২	১৫৫৭	৪৬৬	৬০	১৪	৭৪	১:২১	৭২৪.৬৮৮২৭	১০২৮.৪৭৬২৪	৬৪৫৭১.০০	৫২৩
৭৩.	ফারিস্ট ইন্টারন্যাশনাল ইউনিভার্সিটি	০০	০৫	২৫	৪৩০৬ (০২)	৫৩৯	৭৮	৩০	১০৮	১:৪০	৮৬৬.৭৫১৯৯	৮৫৫.৩৯১৬৭	৭৫৯৮০.০০	৩৪৮
৭৪.	রাজশাহী সাইন্স এন্ড টেকনোলজি ইউনিভার্সিটি (আরএসটিইউ)	০০	০৩	১৫	৭২২	৬৩	৩৮	১২	৫০	১:১৪	৩৯১.৭৮৫২৯	৩৯৩.৫৭৭৬০	৩৭৯০৫.০০	১৪৫
৭৫.	শেখ ফজিলাতুনুছা মুজিব ইউনিভার্সিটি	০০	০৪	১৩	৪৩১	১৫১	৩৯	১০	৪৯	১:০৯	১৮১.৩৬৯২৬	১৮১.৩৬৯২৬	৪২০৮১.০০	১০৯
৭৬.	কল্পবাজার ইন্টারন্যাশনাল ইউনিভার্সিটি	০০	০৪	১৮	১৩৮৯	৪৭১	৩২	১৭	৪৯	১:২৮	৪১৫.২০৮২১	৪০৫.৪৭২৮৪	২৯১৯১.৭০	২৫৩
৭৭.	রণদা প্রসাদ সাহা বিশ্ববিদ্যালয়	০০	০৪	০৯	৮৮১	৩৮৭	৪৫	০৬	৫১	১:১৭	১৬৬০.৭৮৩০৮	১৬৬০.৭৮৩০৮	১৮৬৫০৪.০০	২৮
৭৮.	জার্মান ইউনিভার্সিটি বাংলাদেশ	০০	০৬	১৪	৫৮৯	৬১	২৫	০৫	৩০	১:২০	২৪৪.৪৫৭৬৭	২৪৪.৪৫৭৬৭	১২২২২৮.০০	০০
৭৯.	গ্লোবাল ইউনিভার্সিটি বাংলাদেশ	০০	০৫	০৮	৩১৯	৮৬	১৭	১৫	৩২	১:১০	২৫২.৪৩৮২৭	২৫২.৪৩৮২৭	৩৮৮৬০.০৭	৫৯
৮০.	সিসিএন বিজ্ঞান ও প্রযুক্তি বিশ্ববিদ্যালয়	০০	০৪	১১	১১০৬	১৭৭	২২	১৬	৩৮	১:২৯	৩৯১.৬৪৬৪৮	৩১৮.৩১৩৪৮	৩৫৪১১.০০	০০
৮১.	বাংলাদেশ আর্মি ইউনিভার্সিটি অব সায়েন্স এন্ড টেকনোলজি (বিএইউএসটি), সৈয়দপুর	০০	০৪	০৮	২০৮৫	৭৩৬	৬৯	৩১	১০০	১:২১	২৫৩২.৮০৯৭১	১৭২৮.১০৭০৭	৬৮৪৯৪.০০	০০
৮২.	বাংলাদেশ আর্মি ইউনিভার্সিটি অব ইঞ্জিনিয়ারিং এন্ড টেকনোলজি (বিএইউইটি), কাদিরাবাদ	০০	০৫	১৫	১৬২৯	৪৬০	৭৩	১৪	৮৭	১:১৯	২৩৮৩.৪৩৮৫৭	১৮১৫.৭২৪৮০	৫১৪৬৫.৩২	১৫৯
৮৩.	বাংলাদেশ আর্মি ইন্টারন্যাশনাল ইউনিভার্সিটি অব সায়েন্স এন্ড টেকনোলজি (বিএআইইউএসটি)	০০	০৪	০৭	১০৭৬	৪৩৪	৭২	০৭	৭৯	১:১৪	১৭১৩.৭৬৭৫৪	২৯৯৮.৬৭৪৫২	১২১৬৩০.০০	০০
৮৪.	দি ইন্টারন্যাশনাল ইউনিভার্সিটি অব স্কলার্স	০০	০৩	০৭	৬৯০	৭৮	২৯	১৮	৪৭	১:১৫	২৫০.৬৭৩০৮	২৫৯.৩১০৫০	২৮৮৯৯.০০	৬৪
৮৫.	কানাডিয়ান ইউনিভার্সিটি অব বাংলাদেশ	০০	০৩	১৭	৮৮৭ (৩৩)	২০৬	২৭	০৫	৩২	১:২৮	১৩২০.৭২১৮৯	৪৫৫১.৮৭৫২৫	১৭৮৫৩৭.১৭	১০

ক্র. নং	বিশ্ববিদ্যালয়	ইসটি- টিউট	অনুষদ	বিভাগ (প্রোগ্রাম /বিষয়)	মোট শিক্ষার্থী সংখ্যা (বিদেশি শিক্ষার্থী)	ছাত্রী সংখ্যা	পদে নিয়োজিত শিক্ষক	খণ্ডকালীন শিক্ষক	মোট শিক্ষক (অন্যান্য সহ)	শিক্ষক- শিক্ষার্থীর অনুপাত (প্রায়)	বিশ্ববিদ্যালয়ের বার্ষিক আয় (লক্ষ টাকায়)	বিশ্ববিদ্যালয়ের বার্ষিক ব্যয় (লক্ষ টাকায়)	শিক্ষার্থীপ্রতি ব্যয় (টাকায়)	ডিগ্রিপ্রাপ্ত শিক্ষার্থী সংখ্যা
৮৬.	এন. পি. আই ইউনিভার্সিটি অব বাংলাদেশ	০০	০৩	০৬	৬৬৫	৩৮	২১	২৮	৪৯	১:১৪	২০৫.৫১৯০৯	২০৫.৫১৯০৯	৩০১৩০.৫৯	৩২
৮৭.	নর্দান ইউনিভার্সিটি অব বিজনেস এন্ড টেকনোলজি, খুলনা	০০	০৩	১২	১৬৬০	৫৮৬	৪৮	৩৬	৮৪	১:২০	৫৬৭.৬৩৬৭১	৫৬৪.৭২১৪২	৬৮৭৭০.০০	১৬১
৮৮.	রবীন্দ্র মেট্রী বিশ্ববিদ্যালয়, কুষ্টিয়া	০০	০৪	০৭	২৫০	৭৪	২৭	০৬	৩৩	১:০৬	৭২.৭৮৯৭৫	৭২.৭৮৯৭৫	২৯০৯১.২২	০০
৮৯.	ইউনিভার্সিটি অব ক্রিয়েটিভ টেকনোলজি, চট্টগ্রাম	০০	০৩	০৭	৪৪৬	৬১	৩৬	০০	৩৬	১:১২	২০৭.৫১৭৫০	১৪৪৫.১৬৪২৪	১১৮৯৯৬.০০	০০
৯০.	সেন্ট্রাল ইউনিভার্সিটি অব সায়েন্স এন্ড টেকনোলজি	০০	০২	০৩	১৭০	৫৭	৫২	১৩	৬৫	১:০৩	৪৯৯.৪৩৭২৫	৪৯৯.৩২১৮৭	২৫৩৮২১.০০	০০
৯১.	রবীন্দ্র সৃজনকলা বিশ্ববিদ্যালয়, কেরানীগঞ্জ, ঢাকা	০০	০০	০০	০০	০০	০০	০০	০০	০০	০০	০০	০০	০০
৯২.	ইউনিভার্সিটি অব গ্লোবাল ভিলেজ	০০	০৩	০৭	৭২৮	১৭৪	৩৭	০০	৩৭	১:২০	২০৪.০৫০০০	২০৪.০৫০০০	৬৫০০০.০০	০০
৯৩.	রুপায়ণ এ. কে. এম শামসুজ্জাহা বিশ্ববিদ্যালয়	০০	০২	০৫	০০	০০	০০	০০	০০	০০	০০	০০	০০	০০
৯৪.	আনোয়ার খান মডার্ণ ইউনিভার্সিটি	০০	০০	০০	১৭৫	১৪	১৩	০২	১৫	১:১২	৪৫৪.৯৭৫৮৭	৪৫৪.৯৭৫৮৭	২৫৫৫২৯.০৭	০০
৯৫.	জেড.এন.আর.এফ ইউনিভার্সিটি অব ম্যানেজমেন্ট সায়েন্সেস	০০	০০	০০	০০	০০	০০	০০	০০	০০	০০	০০	০০	০০
৯৬.	দি ইউনিভার্সিটি অব কুমিল্লা	০০	০০	০০	০০	০০	০০	০০	০০	০০	০০	০০	০০	০০
৯৭.	আহসানিয়া মিশন বিজ্ঞান ও প্রযুক্তি বিশ্ববিদ্যালয়	০০	০০	০০	০০	০০	০০	০০	০০	০০	০০	০০	০০	০০
৯৮.	খুলনা খান বাহাদুর আহছানউল্লা বিশ্ববিদ্যালয়	০০	০০	০০	০০	০০	০০	০০	০০	০০	০০	০০	০০	০০
৯৯.	বান্দরবান বিশ্ববিদ্যালয়	০০	০০	০০	০০	০০	০০	০০	০০	০০	০০	০০	০০	০০
১০০.	শাহ মখদুম ম্যানেজমেন্ট ইউনিভার্সিটি, রাজশাহী	০০	০০	০০	০০	০০	০০	০০	০০	০০	০০	০০	০০	০০
১০১.	ট্রাস্ট ইউনিভার্সিটি, বরিশাল	০০	০০	০০	০০	০০	০০	০০	০০	০০	০০	০০	০০	০০
১০২.	ইন্টারন্যাশনাল স্ট্যান্ডার্ড ইউনিভার্সিটি	০০	০০	০০	০০	০০	০০	০০	০০	০০	০০	০০	০০	০০
১০৩.	কুইন্স ইউনিভার্সিটি	০০	০০	০০	০০	০০	০০	০০	০০	০০	০০	০০	০০	০০
সর্বমোট:					৩৬১৭৯২	১১৪৬১৫	১১৭২২	৪৩৫২	১৬০৭৪				৬৮,৭২৯	

পরিসংখ্যান-২.৩.১.২: বেসরকারি বিশ্ববিদ্যালয়সমূহের ২০১৮ সাল পর্যন্ত বিষয়ভিত্তিক সর্বমোট শিক্ষার্থী সংখ্যা

ক্র: নং	বিশ্ববিদ্যালয়ের নাম	মূল বিষয়											সর্বমোট
		কলা ও মানবিক	সামাজিক বিজ্ঞান	শিক্ষা	বিজ্ঞান	ব্যবসায় প্রশাসন/ ব্যবসায় শিক্ষা	আইন	ফার্মেসি	কৃষি	প্রকৌশল ও কারিগরি	অর্থনীতি	অন্যান্য (ডিপ্লোমা/ সার্টিফিকেট)	
১.	নর্থ সাউথ ইউনিভার্সিটি	৫৫৪	০০	০০	১৩৫০	১০১৯৯	৩৫৪	১৫২০	০০	৫৮৬২	৩৫৮	০০	২০১৯৭
২.	ইউনিভার্সিটি অব সায়েন্স এন্ড টেকনোলজি চিটাগং	৯৭৬	০০	০০	৪৫১	৫৮৬৯	০০	১৫৯২	০০	১৬৯৪	০০	০০	১০৫৮২
৩.	ইনডিপেন্ডেন্ট ইউনিভার্সিটি, বাংলাদেশ	১৬৮	২৮৯	০০	৬০১	৪৩২৬	৭৭	৬৬	০০	১৭১৩	১০৮	০০	৭৩৪৮
৪.	সেন্ট্রাল উইমেন'স ইউনিভার্সিটি	২৩১	০০	০০	৭৩	১৮৭	০০	০০	০০	০০	০০	০০	৪৯১
৫.	ইন্টারন্যাশনাল ইউনিভার্সিটি অব বিজনেস এগ্রিকালচার এন্ড টেকনোলজি	০০	০০	০০	০০	১৮৫৫	০০	৭২	৪৮৫	৫০১৭	১৪২	২৩১	৭৮০২
৬.	আন্তর্জাতিক ইসলামী বিশ্ববিদ্যালয় চট্টগ্রাম	২৩৩৪	১৩৭৩	০০	০০	৩৬২৭	৯১৩	৬৪৮	০০	২৬২৯	০০	২৬২	১১৭৮৬
৭.	আহছানউল্লাহ ইউনিভার্সিটি অব সায়েন্স এন্ড টেকনোলজি	০০	০০	৮০	০০	১২৯৩	০০	০০	০০	৬০৩১	০০	০০	৭৪০৪
৮.	আমেরিকান ইন্টারন্যাশনাল ইউনিভার্সিটি- বাংলাদেশ	২৪১	০৬	০০	৯২৭	২৬৪৯	১৫১	০০	০০	৬০২৫	২৮	১৩৩৫	১১৩৬২
৯.	ইস্ট ওয়েস্ট ইউনিভার্সিটি	১০০৩	৫২২	০০	০০	৪৯২৯	৫৭০	৯০৪	০০	৩৭৫১	৭৫৪	০৫	১২৪৩৮
১০.	দি ইউনিভার্সিটি অব এশিয়া প্যাসিফিক	৩৩৩	০০	০০	০০	৭২০	৬১৫	১০১৬	০০	৩০৮৪	০০	০০	৫৭৬৮
১১.	গণ বিশ্ববিদ্যালয়	৫৩৩	২৯০	০০	১০৯৩	২৩৯	২৮১	৫৪৩	১৬১	৬৪৪	০০	০০	৩৭৮৪
১২.	দি পিপল'স ইউনিভার্সিটি অব বাংলাদেশ	৫৭৮	১৮২	০০	১৭৪	২২৩	২৯৯	০০	০০	৩৪৯	০১	০০	১৮০৬
১৩.	এশিয়ান ইউনিভার্সিটি অব বাংলাদেশ	২৩৬৮	১২৪২	৬২	২৫	২৩২৩	০০	০০	০০	৭৭৪	০০	০০	৬৭৯৪
১৪.	ঢাকা ইন্টারন্যাশনাল ইউনিভার্সিটি	৫৭৭	২৯৬	০০	০০	১২৫৩	১০৭২	১০৩	০০	৩৪১৫	০০	০০	৬৭১৬
১৫.	মানারাত ইন্টারন্যাশনাল ইউনিভার্সিটি	৩৬২	০০	০০	০০	৫৬৩	১২৪	৩০৬	০০	৬৯৫	০০	২০৯	২২৫৯
১৬.	ব্র্যাক ইউনিভার্সিটি	৪৬৫	১৭৮	৯৪	৯৪৬	২৬৫৫	৪৪১	৫৩২	০০	৩৮৩২	৩৫৫	০০	৯৪৯৮
১৭.	বাংলাদেশ ইউনিভার্সিটি	৪৯৩	৩৬৪	০০	৭০	১০৩৮	৪১৪	১৩৭	০০	২৬০২	১২৬	০০	৫২৪৪
১৮.	লিডিং ইউনিভার্সিটি	৫৩৪	১৩১	০০	৫৪	১৮৮৪	৩৯০	০০	০০	১৬৯৯	০০	০০	৪৬৯২
১৯.	বিজিসি ট্রাস্ট ইউনিভার্সিটি বাংলাদেশ	৩৭৫	০০	০০	০০	১৯০৭	৩৯৮	১৯৭	০০	৪৪৩	০০	০০	৩৩২০
২০.	সিলেট ইন্টারন্যাশনাল ইউনিভার্সিটি	২৪০	০০	০০	০০	৩৪০	৩৯৭	০০	০০	২৯৭	০০	০০	১২৭৪
২১.	ইউনিভার্সিটি অব ডেভেলপমেন্ট অলটারনেটিভ	৭৪৮	১১৬	০০	০০	১৩১২	১৪৫	৮১৬	০০	৪০৪	০০	০০	৩৫৪১
২২.	প্রিমিয়ার ইউনিভার্সিটি	১১৩০	০০	০০	৪১	২৪৭৫	১৫৬৪	০০	০০	১৪৪২	১৬৭	৪৩	৬৮৬২
২৩.	সাউথইস্ট ইউনিভার্সিটি	৭৮৬	০০	০০	৩২৪৩	৩৬৬৯	১০৩৯	৬৬৩	০০	০০	১৭৬	০০	৯৫৭৬
২৪.	ড্যাফোডিল ইন্টারন্যাশনাল ইউনিভার্সিটি	২০২১	০০	০০	১০২৩৯	২৯৩৬	০০	১২৪৮	০০	৫৩০৮	০০	২৯	২১৭৮১
২৫.	স্টামফোর্ড ইউনিভার্সিটি বাংলাদেশ	৪২২	৪১৯	০০	২৭৭	১৮৯৮	৮০৮	৪৩০	০০	২৯২০	৮৫	০০	৭২৫৯

ক্রঃ নং	বিশ্ববিদ্যালয়ের নাম	মূল বিষয়											সর্বমোট
		কলা ও মানবিক	সামাজিক বিজ্ঞান	শিক্ষা	বিজ্ঞান	ব্যবসায় প্রশাসন/ ব্যবসায় শিক্ষা	আইন	ফার্মেসি	কৃষি	প্রকৌশল ও কারিগরি	অর্থনীতি	অন্যান্য (ডিপ্লোমা/ সার্টিফিকেট)	
২৬.	স্টেট ইউনিভার্সিটি অব বাংলাদেশ	১২০	১২৪	০০	১৩৯	৪৫৭	২৬৯	৮৩৫	০০	৮৮৮	০০	০০	২৮৩২
২৭.	ইবাহিস ইউনিভার্সিটি	০০	০০	০০	০০	০০	০০	০০	০০	০০	০০	০০	০০
২৮.	সিটি ইউনিভার্সিটি	৫৭১	০০	০০	০০	১০০২	৩৬৭	৩০	০০	৫১৮৮	০০	০০	৭১৫৮
২৯.	প্রাইম ইউনিভার্সিটি	২৬৪	০০	১৫৪	০০	৭৫৭	৪৩৬	০০	০০	১৭৫৪	০০	০০	৩৩৬৫
৩০.	নর্দান ইউনিভার্সিটি বাংলাদেশ	২৫৭	০০	০০	২৪৮	১০০১	৭২৫	২৯৩	০০	৪১৬৫	০০	০০	৬৬৮৯
৩১.	সাউদার্ন ইউনিভার্সিটি বাংলাদেশ	৪৭৮	০০	০০	০০	১২৫৩	৫৩০	১০৫	০০	৭৮৩	০০	০০	৩১৪৯
৩২.	গ্রীণ ইউনিভার্সিটি অব বাংলাদেশ	৩০৬	১২৫	০০	০০	৬৪৭	৩০৭	০০	০০	২৬৯৫	০০	০০	৪০৮০
৩৩.	পুন্ড্র ইউনিভার্সিটি অব সায়েন্স এন্ড টেকনোলজি	১৫৮	০০	৮৪	০০	১৭৮	৩৮	০০	০০	৪১৮	০০	০০	৮৭৬
৩৪.	ওয়ার্ল্ড ইউনিভার্সিটি অব বাংলাদেশ	২৩৮	০০	০০	০০	৫২৪	৩৪১	১৭৯	০০	৩৩৭৫	০০	০০	৪৬৫৭
৩৫.	শান্ত-মারিয়াম ইউনিভার্সিটি অব ক্রিয়েটিভ টেকনোলজি	২৮৩২	১৮৪	০০	৩৫৫	৯৪৩	১৪৪	০০	০০	৫৫	০০	২৯	৪৫৪২
৩৬.	দি মিলেনিয়াম ইউনিভার্সিটি	১২৭	০০	০০	০০	৪৩৬	১৩১	০০	০০	১০২	০০	০০	৭৯৬
৩৭.	ইস্টার্ন ইউনিভার্সিটি	৩২০	০০	০০	০০	১০৪৫	৯২৫	০০	০০	১১৮৩	০০	০০	৩৪৭৩
৩৮.	মেট্রোপলিটন ইউনিভার্সিটি	৩৩০	০০	০০	৭১৮	৬০৬	২৯৪	০০	০০	১৭৪	৪০	০০	২১৬২
৩৯.	উত্তরা ইউনিভার্সিটি	১৫০১	০০	২৪৪	৬৮৯	১৬১০	৭৪৪	০০	০০	৩৯৯৭	০০	০০	৮৭৮৫
৪০.	ইউনাইটেড ইন্টারন্যাশনাল ইউনিভার্সিটি	০০	০০	০০	০০	২৭৬৭	০০	০০	০০	২৬৪৩	১৫৫	০০	৫৫৬৫
৪১.	ইউনিভার্সিটি অব সাউথ এশিয়া	৪৬	০০	০০	২২৬	৩৯২	০০	০০	০০	২০৯৪	০০	১৪৫	২৯০৩
৪২.	বাংলাদেশ ইউনিভার্সিটি অব বিজনেস এন্ড টেকনোলজি	৫৫৫	০০	০০	০০	২৫২০	৪৮৭	০০	০০	৩৯১৬	১৪০	০০	৭৬১৮
৪৩.	প্রেসিডেন্সি ইউনিভার্সিটি	৭৯	০০	০০	০০	৩৭৮	০০	০০	০০	১৪১৮	০০	০০	১৮৭৫
৪৪.	ইউনিভার্সিটি অব ইনফরমেশন টেকনোলজি এন্ড সায়েন্সেস	৩৮৮	১২	০০	০০	১৫৯২	৪৭৩	১২৭	০০	৫০৪৪	০০	০০	৭৬৩৬
৪৫.	প্রাইম এশিয়া ইউনিভার্সিটি	০০	০০	০০	১৩২৩	৫২৪	১১৬	২১৯	০০	১১৫৮	০০	০০	৩৩৪০
৪৬.	রয়েল ইউনিভার্সিটি অব ঢাকা	০০	৪৬৫	০০	০০	৮৯৭	০০	০০	০০	৪০৫	০০	০০	১৭৬৭
৪৭.	ইউনিভার্সিটি অব লিবারেল আর্টস বাংলাদেশ	৬৮০	৮৪৬	০০	০০	২৪২০	০০	০০	০০	৮০৪	০০	০০	৪৭৫০
৪৮.	অতীশ দীপকর বিজ্ঞান ও প্রযুক্তি বিশ্ববিদ্যালয়	৯১	০০	১১১	০০	৪২১	২০১	৪৯২	২৯৮	১৫১৫	০০	০০	৩১২৯
৪৯.	ভিক্টোরিয়া ইউনিভার্সিটি অব বাংলাদেশ	১১৭	০০	১০	০০	৩১৩	০০	০০	০০	৭০	০০	০০	৫১০
৫০.	বাংলাদেশ ইসলামী বিশ্ববিদ্যালয়	১০৩৯	০০	০০	০০	৯৪৪	৫২১	০০	০০	০০	০০	০০	২৫০৪
৫১.	আশা ইউনিভার্সিটি বাংলাদেশ	৬৯১	০০	০০	২০৮	৯৮৩	৫৬৪	১৩১	০০	০০	০০	০০	২৫৭৭
৫২.	ইস্ট ডেল্টা ইউনিভার্সিটি	২১২	০০	০০	০০	৭৯৫	০০	০০	০০	৭০৮	৪৩	০০	১৭৫৮
৫৩.	ইউরোপিয়ান ইউনিভার্সিটি অব বাংলাদেশ	১০৬৮	০০	০০	০০	২০০০	১২৭৩	০০	০০	৬০০০	১৬৫৯	০০	১২০০০

ক্র: নং	বিশ্ববিদ্যালয়ের নাম	মূল বিষয়											সর্বমোট
		কলা ও মানবিক	সামাজিক বিজ্ঞান	শিক্ষা	বিজ্ঞান	ব্যবসায় প্রশাসন/ ব্যবসায় শিক্ষা	আইন	ফার্মেসি	কৃষি	প্রকৌশল ও কারিগরি	অর্থনীতি	অন্যান্য (ডিপ্লোমা/ সার্টিফিকেট)	
৫৪.	বরেন্দ্র ইউনিভার্সিটি	৭০০	৪৯৯	০০	৪৯	৮২৯	৪৫৬	৩২৪	০০	১২৮০	১৬০	০০	৪২৯৭
৫৫.	হামদর্দ বিশ্ববিদ্যালয় বাংলাদেশ	১৫৪	০০	০০	২২৮	১৫৫	০০	০০	০০	২২৭	৪৪	০০	৮০৮
৫৬.	বিজিএমইএ ইউনিভার্সিটি অব ফ্যাশন এন্ড টেকনোলজি (বিইউএফটি)	৪১	০০০০	০০	৬৩১	০০	০০	০০	০০	৫৩৩৯	০০	৬১৩	৬৬২৪
৫৭.	নর্থ ইস্ট বিশ্ববিদ্যালয় বাংলাদেশ	২৫০	৪৮	০০	১১	৩৩৮	১৭৪	০০	০০	২৯১	০০	০০	১১১২
৫৮.	ফার্স্ট ক্যাপিটাল ইউনিভার্সিটি অব বাংলাদেশ	৫৯৩	০০	০০	৭৮৬	৩৭৩	৩০৯	০০	৪৯০	০০	০০	০০	২৫৫১
৫৯.	ঈশাখা ইন্টারন্যাশনাল ইউনিভার্সিটি, বাংলাদেশ	১১০	০০	০০	০০	৯৫	২৫৩	০০	০০	০০	০০	১৬৬	৬২৪
৬০.	জেড.এইচ. সিকদার বিজ্ঞান ও প্রযুক্তি বিশ্ববিদ্যালয়	৯৭	০০	০০	০০	২৯৮	২২০	০০	০০	৩১৫	০০	০০	৯৩০
৬১.	এক্সিম ব্যাংক কৃষি বিশ্ববিদ্যালয়, বাংলাদেশ	০০	০০	০০	০০	২৬০	১১১	০০	২৮৪	০০	৪০	০০	৬৯৫
৬২.	নর্থ ওয়েস্টার্ন ইউনিভার্সিটি	২০৪	১০	০০	০০	৮৬৮	৩৬১	০০	০০	২৪৮২	০০	০০	৩৯২৫
৬৩.	খাজা ইউনুস আলী বিশ্ববিদ্যালয়	৩৮৮	০০	০০	৯৬	৪১৬	৯৭	১৫৮	০০	১৮৯	০০	২০৬	১৫৫০
৬৪.	সোনারগাঁও ইউনিভার্সিটি	০০	০০	০০	০০	১২৩৫	৭০৯	০০	০০	৪২০০	০০	০০	৬১৪৪
৬৫.	ফেনী ইউনিভার্সিটি	১৪১	০০	০০	৩০	২০৯	০০	০০	০০	৩৬৯	০০	১৩৮	৮৮৭
৬৬.	ত্রিটানিয়া বিশ্ববিদ্যালয়	২৪০	০০	০০	০০	৫৬৪	২৮৮	০০	০০	৩৫৯	০০	০০	১৪৫১
৬৭.	পোর্ট সিটি ইন্টারন্যাশনাল ইউনিভার্সিটি	২৫৫	১২৮	০০	০০	১১৯৭	৩১২	০০	০০	২৬৫৫	০০	০০	৪৫৪৭
৬৮.	বাংলাদেশ ইউনিভার্সিটি অব হেলথ সায়েন্সেস (বিইউএইচএস)	০০	০০	০০	৯৩৭	০০	০০	০০	০০	০০	০০	০০	৯৩৭
৬৯.	চিটাগং ইন্ডিপেনডেন্ট ইউনিভার্সিটি	৪১১	০০	০০	০০	৬৯১	২৭২	০০	০০	২৮৬	০০	০০	১৬৬০
৭০.	নটর ডেম বিশ্ববিদ্যালয় বাংলাদেশ	২৪৭	০০	০০	১৮৭	৫৭৮	১০৮	০০	০০	০০	১৬	০০	১১৩৬
৭১.	টাইমস্ ইউনিভার্সিটি, বাংলাদেশ	০০	০০	০০	০০	৪২	৩১	০০	০০	০০	০০	০০	৭৩
৭২.	নর্থ বেঙ্গল ইন্টারন্যাশনাল ইউনিভার্সিটি	৩৫৩	৫৩১	০০	০০	২৬৩	১৯৯	০০	০০	২১১	০০	০০	১৫৫৭
৭৩.	ফারইস্ট ইন্টারন্যাশনাল ইউনিভার্সিটি	৬৬৭	০০	০০	১২৮	১১৯২	২৭৪	০০	০০	২০৪৫	০০	০০	৪৩০৬
৭৪.	রাজশাহী সাইন্স এন্ড টেকনোলজি ইউনিভার্সিটি (আরএসটিইউ)	১৩	০৪	০০	০০	৩৪	৩০	০০	০০	৬৪১	০০	০০	৭২২
৭৫.	শেখ ফজিলাতুন্নেছা মুজিব ইউনিভার্সিটি	১৮৩	০০	০০	৭২	৫৬	০০	০০	০০	০০	০০	১২০	৪৩১
৭৬.	কক্সবাজার ইন্টারন্যাশনাল ইউনিভার্সিটি	৩২৮	০০	০০	০০	৩৮৭	৩০২	০০	০০	১৩৯	০০	২৩৩	১৩৮৯
৭৭.	রণদা প্রসাদ সাহা বিশ্ববিদ্যালয়	৮১	০০	০০	০০	৩৯৭	১২১	৮৮	০০	১৯৪	০০	০০	৮৮১
৭৮.	জার্মান ইউনিভার্সিটি বাংলাদেশ	১২	০০	০০	২৩	১০৪	০০	০০	০০	৪৫০	০০	০০	৫৮৯
৭৯.	গ্লোবাল ইউনিভার্সিটি বাংলাদেশ	০০	০০	০০	৫৯	৮৮	৭৮	০০	০০	০০	০০	৯৪	৩১৯
৮০.	সিসিএন বিজ্ঞান ও প্রযুক্তি বিশ্ববিদ্যালয়	১৭১	১৫	০০	৮৫	২৭৬	২৯৯	০০	০০	২৬০	০০	০০	১১০৬

ক্রঃ নং	বিশ্ববিদ্যালয়ের নাম	মূল বিষয়											সর্বমোট
		কলা ও মানবিক	সামাজিক বিজ্ঞান	শিক্ষা	বিজ্ঞান	ব্যবসায় প্রশাসন/ ব্যবসায় শিক্ষা	আইন	ফার্মেসি	কৃষি	প্রকৌশল ও কারিগরি	অর্থনীতি	অন্যান্য (ডিপ্লোমা/ সার্টিফিকেট)	
৮১.	বাংলাদেশ আর্মি ইউনিভার্সিটি অব সায়েন্স এন্ড টেকনোলজি (বিএইউএসটি), সৈয়দপুর	২১৯	০০	০০	০০	৫১১	০০	০০	০০	১৩৫৫	০০	০০	২০৮৫
৮২.	বাংলাদেশ আর্মি ইউনিভার্সিটি অব ইঞ্জিনিয়ারিং এন্ড টেকনোলজি (বিএইউইটি), কাদিরাবাদ	১৩০	০০	০০	০০	১৭০	০৯	০০	০০	১৩২০	০০	০০	১৬২৯
৮৩.	বাংলাদেশ আর্মি ইন্টারন্যাশনাল ইউনিভার্সিটি অব সায়েন্স এন্ড টেকনোলজি (বিএআইইউএসটি)	১৫৩	০০	০০	০০	২৭৬	০০	০০	০০	৬৪৭	০০	০০	১০৭৬
৮৪.	দি ইন্টারন্যাশনাল ইউনিভার্সিটি অব স্কলার্স	৬৩	০০	০০	০০	২৭২	০০	০০	০০	৩৫৫	০০	০০	৬৯০
৮৫.	কানাডিয়ান ইউনিভার্সিটি অব বাংলাদেশ	৫১	২৮	০০	০০	৫৪৬	৪২	০০	০০	২২০	০০	০০	৮৮৭
৮৬.	এন. পি. আই ইউনিভার্সিটি অব বাংলাদেশ	১১	০০	০০	০০	৫৫	০০	০০	০০	৫৯৯	০০	০০	৬৬৫
৮৭.	নর্দান ইউনিভার্সিটি অব বিজনেস এন্ড টেকনোলজি, খুলনা	২৯৮	০০	০০	০০	৮৮১	০০	০০	০০	৪৮১	০০	০০	১৬৬০
৮৮.	রবীন্দ্র মৈত্রী বিশ্ববিদ্যালয়, কুষ্টিয়া	৪৪	০০	০০	০০	৩৪	০০	০০	৬৭	১০৫	০০	০০	২৫০
৮৯.	ইউনিভার্সিটি অব ক্রিয়েটিভ টেকনোলজি, চট্টগ্রাম	৩৮	০০	০০	০০	১৪০	০০	০০	০০	২৬৮	০০	০০	৪৪৬
৯০.	সেন্ট্রাল ইউনিভার্সিটি অব সায়েন্স এন্ড টেকনোলজি	০০	০০	০০	০০	১১৪	০০	০০	০০	৫৬	০০	০০	১৭০
৯১.	রবীন্দ্র সৃজনকলা বিশ্ববিদ্যালয়, কেরাণীগঞ্জ, ঢাকা	০০	০০	০০	০০	০০	০০	০০	০০	০০	০০	০০	০০
৯২.	ইউনিভার্সিটি অব গ্লোবাল ডিলেজ	২৯	০০	০০	০০	২৪৮	০০	০০	০০	৪৫১	০০	০০	৭২৮
৯৩.	রূপায়ণ এ. কে. এম শামসুজ্জোহা বিশ্ববিদ্যালয়	০০	০০	০০	০০	০০	০০	০০	০০	০০	০০	০০	০০
৯৪.	আনোয়ার খান মডার্ন ইউনিভার্সিটি	০০	০০	০০	০০	৫৩	০০	০০	০০	১২২	০০	০০	১৭৫
৯৫.	জেড.এন.আর.এফ ইউনিভার্সিটি অব ম্যানেজমেন্ট সায়েন্সেস	০০	০০	০০	০০	০০	০০	০০	০০	০০	০০	০০	০০
৯৬.	দি ইউনিভার্সিটি অব কুমিল্লা	০০	০০	০০	০০	০০	০০	০০	০০	০০	০০	০০	০০
৯৭.	আহসানিয়া মিশন বিজ্ঞান ও প্রযুক্তি বিশ্ববিদ্যালয়	০০	০০	০০	০০	০০	০০	০০	০০	০০	০০	০০	০০
৯৮.	খুলনা খান বাহাদুর আহছানউল্লা বিশ্ববিদ্যালয়	০০	০০	০০	০০	০০	০০	০০	০০	০০	০০	০০	০০
৯৯.	বান্দরবান বিশ্ববিদ্যালয়	০০	০০	০০	০০	০০	০০	০০	০০	০০	০০	০০	০০
১০০.	শাহ মখদুম ম্যানেজমেন্ট ইউনিভার্সিটি, রাজশাহী	০০	০০	০০	০০	০০	০০	০০	০০	০০	০০	০০	০০
১০১.	ট্রাস্ট ইউনিভার্সিটি, বরিশাল	০০	০০	০০	০০	০০	০০	০০	০০	০০	০০	০০	০০
১০২.	ইন্টারন্যাশনাল স্ট্যান্ডার্ড ইউনিভার্সিটি	০০	০০	০০	০০	০০	০০	০০	০০	০০	০০	০০	০০
১০৩.	কুইন্স ইউনিভার্সিটি	০০	০০	০০	০০	০০	০০	০০	০০	০০	০০	০০	০০
সর্বমোট:		৩৬৬১৫	৮৪২৭	৮৩৯	২৬৭৯২	১০২০১৯	২৩৯৯৩	১৩৭৭৪	১৭৮৫	১৩৯০৯৩	৪৫৯৭	৩৮৫৮	৩৬১৭৯২

ক্র. নং	বিশ্ববিদ্যালয়ের নাম	পূর্বকালীন শিক্ষক সংখ্যা					খণ্ডকালীন শিক্ষক সংখ্যা					সর্বমোট	কর্মকর্তা	কর্মচারী
		প্রফেসর	এসোসিয়েট প্রফেসর	এসিস্ট্যান্ট প্রফেসর	লেকচারার	অন্যান্য	প্রফেসর	এসোসিয়েট প্রফেসর	এসিস্ট্যান্ট প্রফেসর	লেকচারার	অন্যান্য			
২৮.	সিটি ইউনিভার্সিটি	০৪	১০	৩৯	১৫৩	১৮	১৫	০০	০১	০৪	০০	২৪৪	১৩৮	১৭৮
২৯.	প্রাইম ইউনিভার্সিটি	০৭	০৬	১৬	৭৩	০০	০৫	০৪	০৩	০৪	০০	১১৮	৪১	৬০
৩০.	নর্দান ইউনিভার্সিটি বাংলাদেশ	১৩	০৬	৩৯	১৩৩	০০	৩৯	০৮	২৮	৪৯	০০	৩১৫	৮৩	১৩৪
৩১.	সাঁউদার্ন ইউনিভার্সিটি বাংলাদেশ	১৪	০৩	৩৩	৮৬	০০	২০	০২	০৬	০৭	০০	১৭১	৪৬	৫৮
৩২.	গ্রীণ ইউনিভার্সিটি অব বাংলাদেশ	০৯	০৫	২৭	১৩৯	০০	১৩	০৩	১৩	৪৭	০০	২৫৬	১০১	১০০
৩৩.	পুন্ড্র ইউনিভার্সিটি অব সায়েন্স এন্ড টেকনোলজি	০৫	০০	০৫	৪৫	০২	০৮	০০	০৪	০২	০০	৭১	১৬	৩৪
৩৪.	ওয়ার্ল্ড ইউনিভার্সিটি অব বাংলাদেশ	১৮	০৭	২৪	১৬৩	০১	০৪	০১	০০	০৭	০০	২২৫	৭২	৬১
৩৫.	শান্ত-মারিয়াম ইউনিভার্সিটি অব ক্রিয়েটিভ টেকনোলজি	১২	১৩	৬২	৭৮	০৮	০০	০৭	০৩	২০	০১	২০৪	৭৬	২৫০
৩৬.	দি মিলেনিয়াম ইউনিভার্সিটি	০২	০২	০২	২৬	০০	০২	০০	০২	০৯	০০	৪৫	১৫	০৮
৩৭.	ইস্টার্ন ইউনিভার্সিটি	১৫	০৯	৪৫	৮১	০০	১৭	১৩	০৯	০৯	১৮	২১৬	৯৬	৬০
৩৮.	মেট্রোপলিটন ইউনিভার্সিটি	১৪	০৩	৩১	৬৪	০০	০৩	০৫	০৬	০৪	০০	১৩০	৩৫	২৭
৩৯.	উত্তরা ইউনিভার্সিটি	২০	১৪	৫০	১২৩	০০	১৩	০৯	১৭	৩৩	০০	২৭৯	৮১	১৭৫
৪০.	ইউনাইটেড ইন্টারন্যাশনাল ইউনিভার্সিটি	২২	১৩	৭৫	৯৯	০০	০৭	০৭	১২	১৭	২৭	২৭৯	৭৬	১১৫
৪১.	ইউনিভার্সিটি অব সাউথ এশিয়া	০৩	০৩	০৯	৩১	০০	০৭	০৩	০৬	৪৬	০০	১০৮	৬৪	২৩
৪২.	বাংলাদেশ ইউনিভার্সিটি অব বিজনেস এন্ড টেকনোলজি	০৫	০৫	১০২	১৪৬	০০	০৭	০৪	০৬	০৯	০০	২৮৪	২৭	১৬৮
৪৩.	প্রোসিডেন্স ইউনিভার্সিটি	০৪	০৫	০৯	৪৩	০০	০৭	০৩	১৮	৭৩	০০	১৬২	৩৭	৪৭
৪৪.	ইউনিভার্সিটি অব ইনফরমেশন টেকনোলজি এন্ড সায়েন্সেস	০৩	০৬	৩৪	৫৩	০০	০৬	০৩	০৪	০৭	০০	১১৬	৪৮	৬০
৪৫.	প্রাইম এশিয়া ইউনিভার্সিটি	১২	১৬	৪২	১২৫	০০	০৬	০৫	০৫	০৬	০০	২১৭	৯০	৬২
৪৬.	রয়েল ইউনিভার্সিটি অব ঢাকা	০৪	০২	০৭	৩১	০০	০১	০৩	০৩	১০	০০	৬১	২২	১৫
৪৭.	ইউনিভার্সিটি অব লিবারেল আর্টস বাংলাদেশ	২৯	৩৪	৫১	৬৭	১৬	১১	১৪	১৭	৩৫	৩৫	৩০৯	১৩৪	৬৩
৪৮.	অতীশ দীপঙ্কর বিজ্ঞান ও প্রযুক্তি বিশ্ববিদ্যালয়	০৩	০০	২০	৪৭	০০	০৫	০৭	০১	০৭	০০	৯০	৩৮	৩৯

ক্র. নং	বিশ্ববিদ্যালয়ের নাম	পূর্বকালীন শিক্ষক সংখ্যা					খণ্ডকালীন শিক্ষক সংখ্যা					সর্বমোট	কর্মকর্তা	কর্মচারী
		প্রফেসর	এসোসিয়েট প্রফেসর	এসিস্ট্যান্ট প্রফেসর	লেকচারার	অন্যান্য	প্রফেসর	এসোসিয়েট প্রফেসর	এসিস্ট্যান্ট প্রফেসর	লেকচারার	অন্যান্য			
৪৯.	ভিক্টোরিয়া ইউনিভার্সিটি অব বাংলাদেশ	০৩	০০	০০	২২	০০	১০	০০	০২	০৪	০০	৪১	২১	২০
৫০.	বাংলাদেশ ইসলামী বিশ্ববিদ্যালয়	০৬	০৫	৩৫	৩৬	০০	০০	০৩	০৯	০৩	০০	৯৭	৪৬	৬৬
৫১.	আশা ইউনিভার্সিটি বাংলাদেশ	০৭	০১	১৬	৪৫	০০	০২	০৯	০৭	১১	০০	৯৮	৪২	২৮
৫২.	ইস্ট ডেল্টা ইউনিভার্সিটি	০০	০৪	২০	৫০	০০	১৪	০৮	০০	০০	০০	৯৬	৫৩	১০২
৫৩.	ইউরোপিয়ান ইউনিভার্সিটি অব বাংলাদেশ	০৫	০৬	০৫	২০০	০০	০২	০৩	০৭	০৯	০০	২৩৭	১০৫	৬৯
৫৪.	বরেন্দ্র ইউনিভার্সিটি	০৬	০২	২৮	৯২	০০	২০	১৩	০৪	০০	০০	১৬৫	৫৩	৫০
৫৫.	হামদর্দ বিশ্ববিদ্যালয় বাংলাদেশ	০৫	০৭	১৫	৪৪	০০	০২	০১	০২	০০	০০	৭৬	২৩	৮৪
৫৬.	বিজিএমইএ ইউনিভার্সিটি অব ফ্যাশন এন্ড টেকনোলজি (বিইউএফটি)	০৫	০৫	৫৫	৯৭	০০	০৯	০৩	১২	১২	০০	১৯৮	৮৩	১৩৬
৫৭.	নর্থ ইস্ট বিশ্ববিদ্যালয় বাংলাদেশ	০২	০৪	১৫	২৮	০০	০৯	০১	০৪	০৪	০০	৬৭	২০	৩৪
৫৮.	ফাস্ট ক্যাপিটাল ইউনিভার্সিটি অব বাংলাদেশ	০৫	০৫	০১	৪৬	০০	০০	০২	০০	০১	০০	৬০	০২	০২
৫৯.	ঈশাখা ইন্টারন্যাশনাল ইউনিভার্সিটি, বাংলাদেশ	০৪	০০	০১	১৯	০০	০৪	০৩	০২	০৩	০০	৩৬	১৭	১৯
৬০.	জেড.এইচ. সিকদার বিজ্ঞান ও প্রযুক্তি বিশ্ববিদ্যালয়	০১	০১	১০	৪৪	০০	০২	০০	০০	০১	০০	৫৯	১৪	৩০
৬১.	এক্সিম ব্যাংক কৃষি বিশ্ববিদ্যালয়, বাংলাদেশ	০১	০২	০৩	৩৯	০০	০০	০১	০২	০০	০০	৪৮	১৩	৩১
৬২.	নর্থ ওয়েস্টার্ন ইউনিভার্সিটি	০২	০০	১৬	৭১	০০	১৩	০৪	০৯	১৩	০০	১২৮	২১	৫৫
৬৩.	খাজা ইউনুস আলী বিশ্ববিদ্যালয়	০৫	০৩	১২	৬৭	০০	০৪	০০	০২	০০	০০	৯৩	২৭	২৪
৬৪.	সোনারগাঁও ইউনিভার্সিটি	০৮	০৯	২১	১৮৬	০০	২৮	১১	১৩	৪৫	০০	৩২১	১২৬	২২১
৬৫.	ফেনী ইউনিভার্সিটি	০১	০১	০৫	২৫	০০	০৬	০১	০৩	০৪	০০	৪৬	১৬	২৯
৬৬.	ব্রিটানিয়া বিশ্ববিদ্যালয়	০৩	০১	০৩	২২	০০	০৩	০৫	০৫	১০	০০	৫২	১৭	১১
৬৭.	পোর্ট সিটি ইন্টারন্যাশনাল ইউনিভার্সিটি	০২	০১	১০	১২৮	০১	২০	০৮	১৫	০৪	০০	১৮৯	৫৫	১৩৪
৬৮.	বাংলাদেশ ইউনিভার্সিটি অব হেলথ সায়েন্সেস (বিইউএইচএস)	১২	০৮	১৫	২০	০৩	০১	০২	০১	০৩	২১	৮৬	৭৮	৬২
৬৯.	চিটাগং ইন্ডিপেন্ডেন্ট ইউনিভার্সিটি	০৫	০৫	১৫	১৯	০০	২৫	১৬	১৯	১৮	০০	১২২	৪২	৪৪

ক্র. নং	বিশ্ববিদ্যালয়ের নাম	পূর্বকালীন শিক্ষক সংখ্যা					খণ্ডকালীন শিক্ষক সংখ্যা					সর্বমোট	কর্মকর্তা	কর্মচারী
		প্রফেসর	এসোসিয়েট প্রফেসর	এসিস্ট্যান্ট প্রফেসর	লেকচারার	অন্যান্য	প্রফেসর	এসোসিয়েট প্রফেসর	এসিস্ট্যান্ট প্রফেসর	লেকচারার	অন্যান্য			
৭০.	নটর ডেম বিশ্ববিদ্যালয় বাংলাদেশ	০৪	০৪	১০	৩০	০০	০৮	০৩	০০	০২	০০	৬১	১৪	৫০
৭১.	টাইমস্ ইউনিভার্সিটি, বাংলাদেশ	০৪	০০	০১	০৯	০১	০০	০০	০০	০০	০০	১৫	০৫	০৮
৭২.	নর্থ বেঙ্গল ইন্টারন্যাশনাল ইউনিভার্সিটি	০৭	০০	০২	৫১	০০	১২	০০	০২	০০	০০	৭৪	১৯	১৭
৭৩.	ফারইস্ট ইন্টারন্যাশনাল ইউনিভার্সিটি	০৪	০০	০৮	৬৩	০৩	০৭	০৩	০২	১৮	০০	১০৮	২৭	১৯
৭৪.	রাজশাহী সাইন্স এন্ড টেকনোলজি ইউনিভার্সিটি (আরএসটিইউ)	০৪	০৭	০৭	২২	০০	০৩	০২	০২	০৩	০০	৫০	১৮	১৫
৭৫.	শেখ ফজিলাতুন্নেছা মুজিব ইউনিভার্সিটি	০০	০২	০৩	৩৪	০০	০৪	০১	০১	০৪	০০	৪৯	০৯	১৫
৭৬.	কব্জবাজার ইন্টারন্যাশনাল ইউনিভার্সিটি	০০	০২	০৬	২৫	০১	০৩	০০	০০	১২	০০	৪৯	১৫	৩৪
৭৭.	রণদা প্রসাদ সাহা বিশ্ববিদ্যালয়	০৩	০২	১০	৩০	০০	০২	০১	০০	০৩	০০	৫১	১২	১৮
৭৮.	জার্মান ইউনিভার্সিটি বাংলাদেশ	০৩	০০	০১	২১	০০	০০	০০	০০	০৫	০০	৩০	০৯	১১
৭৯.	গ্লোবাল ইউনিভার্সিটি বাংলাদেশ	০০	০০	০০	১৭	০০	০০	০০	০৯	০৬	০০	৩২	১১	১৭
৮০.	সিসিএন বিজ্ঞান ও প্রযুক্তি বিশ্ববিদ্যালয়	০৭	০০	০০	১৪	০০	০৪	০৫	০১	০৭	০০	৩৮	১৮	১৫
৮১.	বাংলাদেশ আর্মি ইউনিভার্সিটি অব সায়েন্স এন্ড টেকনোলজি (বিএইউএসটি), সৈয়দপুর	০১	০২	১৪	৫২	০০	২৭	০৪	০০	০০	০০	১০০	১৬	৯৭
৮২.	বাংলাদেশ আর্মি ইউনিভার্সিটি অব ইঞ্জিনিয়ারিং এন্ড টেকনোলজি (বিএইউইটি), কাদিরাবাদ	০১	০৯	০৬	৫৭	০০	১১	০১	০০	০২	০০	৮৭	১২	৮৯
৮৩.	বাংলাদেশ আর্মি ইন্টারন্যাশনাল ইউনিভার্সিটি অব সায়েন্স এন্ড টেকনোলজি (বিএআইইউএসটি)	০৩	০৫	১৬	৫৩	০০	০০	০০	০০	০২	০০	৭৯	১৪	৯৮
৮৪.	দি ইন্টারন্যাশনাল ইউনিভার্সিটি অব স্কলার্স	০৩	০০	০৪	২২	০০	০২	০০	০৭	০৯	০০	৪৭	০৮	১৭
৮৫.	কানাডিয়ান ইউনিভার্সিটি অব বাংলাদেশ	০৪	০১	০৭	১৩	০১	০০	০০	০১	০৩	০২	৩২	৩৮	১৮
৮৬.	এন. পি. আই ইউনিভার্সিটি অব বাংলাদেশ	০৩	০০	০২	১৬	০০	০৩	০২	০২	২১	০০	৪৯	১৭	০৯
৮৭.	নর্দান ইউনিভার্সিটি অব বিজনেস এন্ড টেকনোলজি, খুলনা	০৪	০২	০৫	৩৭	০০	১৬	০৪	০৫	০৭	০৪	৮৪	২২	২৪
৮৮.	রবীন্দ্র মৈত্রী বিশ্ববিদ্যালয়, কুষ্টিয়া	০৮	০১	০০	১৮	০০	০২	০০	০১	০৩	০০	৩৩	০৭	০৬

ক্র. নং	বিশ্ববিদ্যালয়ের নাম	পূর্বকালীন শিক্ষক সংখ্যা					খণ্ডকালীন শিক্ষক সংখ্যা					সর্বমোট	কর্মকর্তা	কর্মচারী
		প্রফেসর	এসোসিয়েট প্রফেসর	এসিস্ট্যান্ট প্রফেসর	লেকচারার	অন্যান্য	প্রফেসর	এসোসিয়েট প্রফেসর	এসিস্ট্যান্ট প্রফেসর	লেকচারার	অন্যান্য			
৮৯.	ইউনিভার্সিটি অব ক্রিয়েটিভ টেকনোলজি, চট্টগ্রাম	০৫	০১	০৫	২৫	০০	০০	০০	০০	০০	০০	৩৬	১৬	১৩
৯০.	সেন্ট্রাল ইউনিভার্সিটি অব সায়েন্স এন্ড টেকনোলজি	০৩	০৩	১২	৩৪	০০	০২	০৪	০৪	০৩	০০	৬৫	২৪	১১
৯১.	রবীন্দ্র সৃজনকলা বিশ্ববিদ্যালয়, কেরাণীগঞ্জ, ঢাকা	০০	০০	০০	০০	০০	০০	০০	০০	০০	০০	০০	০০	০০
৯২.	ইউনিভার্সিটি অব গ্লোবাল ভিলেজ	০০	০২	০১	৩৪	০০	০০	০০	০০	০০	০০	৩৭	২১	২৫
৯৩.	রূপায়ণ এ. কে. এম শামসুজ্জোহা বিশ্ববিদ্যালয়	০০	০০	০০	০০	০০	০০	০০	০০	০০	০০	০০	০০	০০
৯৪.	আনোয়ার খান মডার্ন ইউনিভার্সিটি	০২	০০	০৮	০৩	০০	০১	০০	০১	০০	০০	১৫	১৪	১৫
৯৫.	জেড.এন.আর.এফ ইউনিভার্সিটি অব ম্যানেজমেন্ট সায়েন্সেস	০০	০০	০০	০০	০০	০০	০০	০০	০০	০০	০০	০০	০০
৯৬.	দি ইউনিভার্সিটি অব কুমিল্লা	০০	০০	০০	০০	০০	০০	০০	০০	০০	০০	০০	০০	০০
৯৭.	আহসানিয়া মিশন বিজ্ঞান ও প্রযুক্তি বিশ্ববিদ্যালয়	০০	০০	০০	০০	০০	০০	০০	০০	০০	০০	০০	০০	০০
৯৮.	খুলনা খান বাহাদুর আহছানউল্লা বিশ্ববিদ্যালয়	০০	০০	০০	০০	০০	০০	০০	০০	০০	০০	০০	০০	০০
৯৯.	বান্দরবান বিশ্ববিদ্যালয়	০০	০০	০০	০০	০০	০০	০০	০০	০০	০০	০০	০০	০০
১০০.	শাহ মখদুম ম্যানেজমেন্ট ইউনিভার্সিটি, রাজশাহী	০০	০০	০০	০০	০০	০০	০০	০০	০০	০০	০০	০০	০০
১০১.	ট্রাস্ট ইউনিভার্সিটি, বরিশাল	০০	০০	০০	০০	০০	০০	০০	০০	০০	০০	০০	০০	০০
১০২.	ইন্টারন্যাশনাল স্ট্যান্ডার্ড ইউনিভার্সিটি	০০	০০	০০	০০	০০	০০	০০	০০	০০	০০	০০	০০	০০
১০৩.	কুইপ ইউনিভার্সিটি	০০	০০	০০	০০	০০	০০	০০	০০	০০	০০	০০	০০	০০
মোট:		৮৫৩	৭৬৩	২৮৭০	৭০৫১	১৮৫	১৩১২	৬৪৪	৭৮৮	১৪০১	২০৭	১৬০৭৪	৫৩৯৪	৭৫৭৫

পরিসংখ্যান-২.৩.১.৪: বেসরকারি বিশ্ববিদ্যালয়ে বিনা খরচ, স্কলারশিপপ্রাপ্ত ও ওয়েভারপ্রাপ্ত শিক্ষার্থীর পরিসংখ্যান

ক্র. নং	বিশ্ববিদ্যালয়ের নাম	বিনা খরচে অধ্যয়নরত শিক্ষার্থীর সংখ্যা			ওয়েভার প্রাপ্ত শিক্ষার্থীর সংখ্যা	স্কলারশিপ প্রাপ্ত শিক্ষার্থীর সংখ্যা
		মুক্তিযোদ্ধার সন্তান	দরিদ্র ও মেধাবী শিক্ষার্থী	অন্যান্য		
১.	নর্থ সাউথ ইউনিভার্সিটি	৬৮১	৪৯৪	০	৩৩০৮	৪২
২.	ইউনিভার্সিটি অব সায়েন্স এন্ড টেকনোলজি চিটাগং	০	০	০	০	০
৩.	ইনডিপেনডেন্ট ইউনিভার্সিটি, বাংলাদেশ	১৩৪	৫৫৪	০	২৫৯১	০
৪.	সেন্ট্রাল উইমেন'স ইউনিভার্সিটি	১	৪	০	৩০	০
৫.	ইন্টারন্যাশনাল ইউনিভার্সিটি অব বিজনেস এগ্রিকালচার এন্ড টেকনোলজি	০	০	৯	১২২৭	০
৬.	আন্তর্জাতিক ইসলামী বিশ্ববিদ্যালয় চট্টগ্রাম	৬৩	১৪৯২	০	২১৪৪	২২৯
৭.	আহছানউল্লাহ ইউনিভার্সিটি অব সায়েন্স এন্ড টেকনোলজি	৫৩	৪৭	০	২৭০	১৯৩
৮.	আমেরিকান ইন্টারন্যাশনাল ইউনিভার্সিটি-বাংলাদেশ	৮৭	৬৭২	৪০	৫৮০	৩০৯
৯.	ইস্ট ওয়েস্ট ইউনিভার্সিটি	৪১	৩	১	২৩	১৭০
১০.	দি ইউনিভার্সিটি অব এশিয়া প্যাসিফিক	৫৪	৪৯৯	০	২১৭	১২৫
১১.	গণ বিশ্ববিদ্যালয়	০	২৪	১	৬৭৬	৫০
১২.	দি পিপল'স ইউনিভার্সিটি অব বাংলাদেশ	২৮	৮৬	০	৩০৫	২৩
১৩.	এশিয়ান ইউনিভার্সিটি অব বাংলাদেশ	৪১৭	৩০	০	১১৪৬	৯৬৫
১৪.	ঢাকা ইন্টারন্যাশনাল ইউনিভার্সিটি	৩	২৮	০	১২৩৩	৫০৮
১৫.	মানারাত ইন্টারন্যাশনাল ইউনিভার্সিটি	৫৬	৭৪	০	০	১৪৯
১৬.	ব্র্যাক ইউনিভার্সিটি	৫৫	৭৪৬	১১১	৯১২	৩৫
১৭.	বাংলাদেশ ইউনিভার্সিটি	১১	১৪	০	৬৩৭	০
১৮.	লিডিং ইউনিভার্সিটি	১৩৯	১৩৯	০	৩০৮২	০
১৯.	বিজিসি ট্রাস্ট ইউনিভার্সিটি বাংলাদেশ	২	১৩	০	৯৭	২৯
২০.	সিলেট ইন্টারন্যাশনাল ইউনিভার্সিটি	২১	৪৬০	০	০	০
২১.	ইউনিভার্সিটি অব ডেভেলপমেন্ট অলটারনেটিভ	২৬	৬৩	৭৬৯	৫২২	০
২২.	প্রিমিয়ার ইউনিভার্সিটি	৩৩	৪৯	০	৫৮৪	৩৬৮
২৩.	সাউথইস্ট ইউনিভার্সিটি	২১৬	৪২১	০	১৪৮৮	০
২৪.	ড্যাফোডিল ইন্টারন্যাশনাল ইউনিভার্সিটি	৮৪	১১১০	৩২৪	০	৪২৭
২৫.	স্টামফোর্ড ইউনিভার্সিটি বাংলাদেশ	১১৩	১৫৩	১৭	৫৬২৮	৬৫৫০
২৬.	স্টেট ইউনিভার্সিটি অব বাংলাদেশ	৪	০	০	১২১	৫১
২৭.	ইবাইস ইউনিভার্সিটি	-	-	-	-	-
২৮.	সিটি ইউনিভার্সিটি	১১০	১৯৮	৫০	০	৬০৩
২৯.	প্রাইম ইউনিভার্সিটি	৫৪	৪৮	২	১২২৭	০
৩০.	নর্দান ইউনিভার্সিটি বাংলাদেশ	১২	২১	০	৪৯৮৫	৬৫৩

ক্র. নং	বিশ্ববিদ্যালয়ের নাম	বিনা খরচে অধ্যয়নরত শিক্ষার্থীর সংখ্যা			ওয়েভার প্রাপ্ত শিক্ষার্থীর সংখ্যা	স্কলারশিপ প্রাপ্ত শিক্ষার্থীর সংখ্যা
		মুক্তিযোদ্ধার সন্তান	দরিদ্র ও মেধাবী শিক্ষার্থী	অন্যান্য		
৩১.	সাউদার্ন ইউনিভার্সিটি বাংলাদেশ	২৭	১৩৬৩	০	০	০
৩২.	গ্রীণ ইউনিভার্সিটি অব বাংলাদেশ	০	০	০	০	০
৩৩.	পুন্ড্র ইউনিভার্সিটি অব সায়েন্স এন্ড টেকনোলজি	৮	৬১	০	৫৯৭	০
৩৪.	ওয়াল্ট ইউনিভার্সিটি অব বাংলাদেশ	১৭	৫৮০	০	০	০
৩৫.	শান্ত-মারিয়াম ইউনিভার্সিটি অব ক্রিয়েটিভ টেকনোলজি	৭০	৩৯	১০৮৮	০	০
৩৬.	দি মিলেনিয়াম ইউনিভার্সিটি	০	১২	০	১৮	৭৬৬
৩৭.	ইস্টার্ন ইউনিভার্সিটি	৩৫	৪	০	১০৭৪	০
৩৮.	মেট্রোপলিটন ইউনিভার্সিটি	২	১৩	০	১১২১	১১
৩৯.	উত্তরা ইউনিভার্সিটি	৭	১৭৯	৩	২৮৩১	০
৪০.	ইউনাইটেড ইন্টারন্যাশনাল ইউনিভার্সিটি	১১৬	৩৬৭	০	১০৭৮	১৩৫১
৪১.	ইউনিভার্সিটি অব সাউথ এশিয়া	১০	১৫	১	২৭৮৭	০
৪২.	বাংলাদেশ ইউনিভার্সিটি অব বিজনেস এন্ড টেকনোলজি	২৬	৩৩৮	০	৮৮৬	২১
৪৩.	প্রেসিডেন্সি ইউনিভার্সিটি	১১৫৭	০	০	১৬৩১	৮৭
৪৪.	ইউনিভার্সিটি অব ইনফরমেশন টেকনোলজি এন্ড সায়েন্সেস	২৮	১৬১	০	৭৫৫	০
৪৫.	প্রাইম এশিয়া ইউনিভার্সিটি	৪৩	১৭	০	২৭৬৫	৩৪৯
৪৬.	রয়েল ইউনিভার্সিটি অব ঢাকা	০	২	০	৪৪	০
৪৭.	ইউনিভার্সিটি অব লিবারেল আর্টস বাংলাদেশ	৪২	৮	০	১৬৩৬	২৫
৪৮.	অতীশ দীপঙ্কর বিজ্ঞান ও প্রযুক্তি বিশ্ববিদ্যালয়	৮	০১৬	০	৮৫২	০
৪৯.	ডিস্টোরিয়া ইউনিভার্সিটি অব বাংলাদেশ	০	০	০	৫১০	০
৫০.	বাংলাদেশ ইসলামী বিশ্ববিদ্যালয়	৬	৬	০	৩০	৮৭
৫১.	আশা ইউনিভার্সিটি বাংলাদেশ	২৩	৪৪	০	১৪১৬	০
৫২.	ইস্ট ডেল্টা ইউনিভার্সিটি	১৫	৪০	৭৬১	০	২০৬
৫৩.	ইউরোপিয়ান ইউনিভার্সিটি অব বাংলাদেশ	৩৩	১৪৯	০	০	০
৫৪.	বরেন্দ্র ইউনিভার্সিটি	১০	১৫৭	৪৫৭	০	০
৫৫.	হামদর্দ বিশ্ববিদ্যালয় বাংলাদেশ	৪	১০	১	১৪৬	১০
৫৬.	বিজিএমইএ ইউনিভার্সিটি অব ফ্যাশন এন্ড টেকনোলজি (বিইউএফটি)	১৩	৭৬	০	৫৪৬	০

ক্র. নং	বিশ্ববিদ্যালয়ের নাম	বিনা খরচে অধ্যয়নরত শিক্ষার্থীর সংখ্যা			ওয়েভার প্রাপ্ত শিক্ষার্থীর সংখ্যা	স্কলারশিপ প্রাপ্ত শিক্ষার্থীর সংখ্যা
		মুক্তিযোদ্ধার সন্তান	দরিদ্র ও মেধাবী শিক্ষার্থী	অন্যান্য		
৫৭.	নর্থ ইস্ট বিশ্ববিদ্যালয় বাংলাদেশ	৫	৯	০	৪২৫	০
৫৮.	ফার্স্ট ক্যাপিটাল ইউনিভার্সিটি অব বাংলাদেশ	৫	৪	০	২০	০
৫৯.	ঈশাখা ইন্টারন্যাশনাল ইউনিভার্সিটি, বাংলাদেশ	১	৪১	০	১৯৬	০
৬০.	জেড.এইচ. সিকদার বিজ্ঞান ও প্রযুক্তি বিশ্ববিদ্যালয়	১২	২৮	০	১৫৯	১৩৩
৬১.	এক্সিম ব্যাংক কৃষি বিশ্ববিদ্যালয়, বাংলাদেশ	০	৩	০	০	০
৬২.	নর্থ ওয়েস্টার্ন ইউনিভার্সিটি	১৯	১১৬	০	০	০
৬৩.	খাজা ইউনুস আলী বিশ্ববিদ্যালয়	৩	৭	০	৩২৫	০
৬৪.	সোনারগাঁও ইউনিভার্সিটি	৬৩	৪০	২৩	১২৫৮	০
৬৫.	ফেনী ইউনিভার্সিটি	৩২	১১৮	০	৪১৮	০
৬৬.	ব্রিটানিয়া বিশ্ববিদ্যালয়	৪	৩৯	০	০	০
৬৭.	পোর্ট সিটি ইন্টারন্যাশনাল ইউনিভার্সিটি	১৬	৪৭	৩৭	৪২৬	৭৬৯
৬৮.	বাংলাদেশ ইউনিভার্সিটি অব হেলথ সায়েন্সেস (বিইউএইচএস)	৩	৫৫	৫১	২৭	৮৫
৬৯.	চিটাগং ইন্ডিপেনডেন্ট ইউনিভার্সিটি	৬	১৬	০	০	০
৭০.	নটর ডেম বিশ্ববিদ্যালয় বাংলাদেশ	২৬	১৪	৪	৫৯৩	১৫৬
৭১.	টাইমস্ ইউনিভার্সিটি, বাংলাদেশ	০	০	০	০	০
৭২.	নর্থ বেঙ্গল ইন্টারন্যাশনাল ইউনিভার্সিটি	০	০	০	০	০
৭৩.	ফারইস্ট ইন্টারন্যাশনাল ইউনিভার্সিটি	২	৪১	০	০	৭৭৬
৭৪.	রাজশাহী সাইন্স এন্ড টেকনোলজি ইউনিভার্সিটি (আরএসটিইউ)	৫	২০	০	২	০
৭৫.	শেখ ফজিলাতুন্নেছা মুজিব ইউনিভার্সিটি	২	৩	১	৯	০
৭৬.	কব্বাজার ইন্টারন্যাশনাল ইউনিভার্সিটি	২	০	০	২২	৬৮
৭৭.	রণদা প্রসাদ সাহা বিশ্ববিদ্যালয়	১	২	০	২	৭৪
৭৮.	জার্মান ইউনিভার্সিটি বাংলাদেশ	০	০	০	২০০	০
৭৯.	গ্লোবাল ইউনিভার্সিটি বাংলাদেশ	৩	০	০	৩১৬	৮৯
৮০.	সিসিএন বিজ্ঞান ও প্রযুক্তি বিশ্ববিদ্যালয়	১	৪	০	১৯০	০
৮১.	বাংলাদেশ আর্মি ইউনিভার্সিটি অব সায়েন্স এন্ড টেকনোলজি (বিএইউএসটি), সৈয়দপুর	৫	০	০	১০২	১০২

ক্র. নং	বিশ্ববিদ্যালয়ের নাম	বিনা খরচে অধ্যয়নরত শিক্ষার্থীর সংখ্যা			ওয়েভার প্রাপ্ত শিক্ষার্থীর সংখ্যা	স্কলারশিপ প্রাপ্ত শিক্ষার্থীর সংখ্যা
		মুক্তিযোদ্ধার সন্তান	দরিদ্র ও মেধাবী শিক্ষার্থী	অন্যান্য		
৮২.	বাংলাদেশ আর্মি ইউনিভার্সিটি অব ইঞ্জিনিয়ারিং এন্ড টেকনোলজি (বিএইউইটি), কাদিরাবাদ	১১	০	০	৫২	৩০
৮৩.	বাংলাদেশ আর্মি ইন্টারন্যাশনাল ইউনিভার্সিটি অব সায়েন্স এন্ড টেকনোলজি (বিএআইইউএসটি)	১৩	০	০	১৫৩	০
৮৪.	দি ইন্টারন্যাশনাল ইউনিভার্সিটি অব স্কলার্স	১	০	০	৫১৯	০
৮৫.	কানাডিয়ান ইউনিভার্সিটি অব বাংলাদেশ	৬	১৩	০	০	৪০২
৮৬.	এন. পি. আই ইউনিভার্সিটি অব বাংলাদেশ	০	০	০	২৪২	১০
৮৭.	নর্দান ইউনিভার্সিটি অব বিজনেস এন্ড টেকনোলজি, খুলনা	১১	৮০	০	৩২০	১১০
৮৮.	রবীন্দ্র মৈত্রী বিশ্ববিদ্যালয়, কুষ্টিয়া	০	০	৪৫	০	০
৮৯.	ইউনিভার্সিটি অব ক্রিয়েটিভ টেকনোলজি, চট্টগ্রাম	০	৬	০	০	০
৯০.	সেন্ট্রাল ইউনিভার্সিটি অব সায়েন্স এন্ড টেকনোলজি	০	১৭	১	৩০	২২
৯১.	রবীন্দ্র সৃজনকলা বিশ্ববিদ্যালয়, কেরানীগঞ্জ, ঢাকা					
৯২.	ইউনিভার্সিটি অব গ্লোবাল ভিলেজ	০	০	০	৭২৮	০
৯৩.	রূপায়ণ এ. কে. এম শামসুজ্জোহা বিশ্ববিদ্যালয়	-	-	-	-	-
৯৪.	আনোয়ার খান মডার্ন ইউনিভার্সিটি	৪	১২	০	০	০
৯৫.	জেড.এন.আর.এফ ইউনিভার্সিটি অব ম্যানেজমেন্ট সায়েন্সেস	-	-	-	-	-
৯৬.	দি ইউনিভার্সিটি অব কুমিল্লা	-	-	-	-	-
৯৭.	আহসানিয়া মিশন বিজ্ঞান ও প্রযুক্তি বিশ্ববিদ্যালয়	-	-	-	-	-
৯৮.	খুলনা খান বাহাদুর আহছানউল্লা বিশ্ববিদ্যালয়	-	-	-	-	-
৯৯.	বান্দরবান বিশ্ববিদ্যালয়	-	-	-	-	-
১০০.	শাহ মখদুম ম্যানেজমেন্ট ইউনিভার্সিটি, রাজশাহী	-	-	-	-	-
১০১.	ট্রাস্ট ইউনিভার্সিটি, বরিশাল	-	-	-	-	-
১০২.	ইন্টারন্যাশনাল স্ট্যান্ডার্ড ইউনিভার্সিটি	-	-	-	-	-
১০৩.	কুইন্স ইউনিভার্সিটি	-	-	-	-	-
	মোট	৪৪৬০	১১৮৩৪	৩৭৯৭	৬০৪৯০	১৭২১৮

পরিসংখ্যান-২.৩.১.৫: আলোচ্য বছরে অনুষ্ঠিত বিভিন্ন কমিটির সভার বিবরণ

ক্র. নং	বিশ্ববিদ্যালয়ের নাম	অনুষ্ঠিত সভার সংখ্যা				
		বোর্ড অব ট্রাস্টিজ	সিন্ডিকেট	একাডেমিক কাউন্সিল	অর্থ কমিটি	মোট সভার সংখ্যা
১.	নর্থ সাউথ ইউনিভার্সিটি	১৫	৫	৬	৭	৩৩
২.	ইউনিভার্সিটি অব সায়েন্স এন্ড টেকনোলজি চিটাগং	১	২	৪	২	৯
৩.	ইনডিপেনডেন্ট ইউনিভার্সিটি, বাংলাদেশ	৭	৭	৩	৬	২৩
৪.	সেন্ট্রাল উইমেন'স ইউনিভার্সিটি	৩	৩	৩	১	১০
৫.	ইন্টারন্যাশনাল ইউনিভার্সিটি অব বিজনেস এগ্রিকালচার এন্ড টেকনোলজি	২	৩	৬	২	১৩
৬.	আন্তর্জাতিক ইসলামী বিশ্ববিদ্যালয় চট্টগ্রাম	১০	১১	২	৯	৩২
৭.	আহছানউল্লাহ ইউনিভার্সিটি অব সায়েন্স এন্ড টেকনোলজি	৫	৯	১	২	১৭
৮.	আমেরিকান ইন্টারন্যাশনাল ইউনিভার্সিটি-বাংলাদেশ	১১	৬	৮	৬	৩১
৯.	ইস্ট ওয়েস্ট ইউনিভার্সিটি	১২	৫	৩	৩	২৩
১০.	দি ইউনিভার্সিটি অব এশিয়া প্যাসিফিক*****	১২	২	১	১২	২৭
১১.	গণ বিশ্ববিদ্যালয়	২	২	১	১	৬
১২.	দি পিপল'স ইউনিভার্সিটি অব বাংলাদেশ	৫	২	২	২	১১
১৩.	এশিয়ান ইউনিভার্সিটি অব বাংলাদেশ	৪	২	২	৪	১২
১৪.	ঢাকা ইন্টারন্যাশনাল ইউনিভার্সিটি	৩	৩	৩	৩	১২
১৫.	মানারাত ইন্টারন্যাশনাল ইউনিভার্সিটি	১৫	৩	৪	৪	২৬
১৬.	ব্র্যাক ইউনিভার্সিটি	৩	৩	৩	৩	১২
১৭.	বাংলাদেশ ইউনিভার্সিটি	১	০	২	০	৩
১৮.	লিডিং ইউনিভার্সিটি	৫	৪	৪	১	১৪
১৯.	বিজিসি ট্রাস্ট ইউনিভার্সিটি বাংলাদেশ	২	৩	৩	১	৯
২০.	সিলেট ইন্টারন্যাশনাল ইউনিভার্সিটি	০	৩	২	৫	১০
২১.	ইউনিভার্সিটি অব ডেভেলপমেন্ট অলটারনেটিভ	৫	৫	২	৩	১৫
২২.	প্রিমিয়ার ইউনিভার্সিটি	১	২	১	০	৪
২৩.	সাউথইস্ট ইউনিভার্সিটি	৪	১	২	৪	১১
২৪.	ড্যাফোডিল ইন্টারন্যাশনাল ইউনিভার্সিটি	৭	২	২	১	১২
২৫.	স্টামফোর্ড ইউনিভার্সিটি বাংলাদেশ	৩	৩	৪	১	১১
২৬.	সেন্ট ইউনিভার্সিটি অব বাংলাদেশ	১	২	২	২	৭
২৭.	ইবাইস ইউনিভার্সিটি	০	০	০	০	০
২৮.	সিটি ইউনিভার্সিটি	৪	২	৩	২	১১
২৯.	প্রাইম ইউনিভার্সিটি	৫	৩	৩	২	১৩
৩০.	নর্দান ইউনিভার্সিটি বাংলাদেশ	৩	৩	৩	৮	১৭
৩১.	সাউদার্ন ইউনিভার্সিটি বাংলাদেশ	৪	১	২	৪	১১
৩২.	গ্রীণ ইউনিভার্সিটি অব বাংলাদেশ	৫	৫	৪	২	১৬
৩৩.	পুন্ড্র ইউনিভার্সিটি অব সায়েন্স এন্ড টেকনোলজি	৫	১	১	৬	১৩
৩৪.	ওয়ার্ল্ড ইউনিভার্সিটি অব বাংলাদেশ	৩	৩	৩	২	১১
৩৫.	শান্ত-মারিয়াম ইউনিভার্সিটি অব ক্রিয়েটিভ টেকনোলজি	২	৪	৪	৪	১৪

ক্র. নং	বিশ্ববিদ্যালয়ের নাম	অনুষ্ঠিত সভার সংখ্যা				
		বোর্ড অব ট্রাস্টিজ	সিভিকিট	একাডেমিক কাউন্সিল	অর্থ কমিটি	মোট সভার সংখ্যা
৩৬.	দি মিলেনিয়াম ইউনিভার্সিটি	২	২	৪	২	১০
৩৭.	ইস্টার্ন ইউনিভার্সিটি	১০	১০	৩	৪	২৭
৩৮.	মেট্রোপলিটন ইউনিভার্সিটি	৩	৩	৩	৩	১২
৩৯.	উত্তরা ইউনিভার্সিটি	২	৩	৪	২	১১
৪০.	ইউনাইটেড ইন্টারন্যাশনাল ইউনিভার্সিটি	০	২	২	১	৫
৪১.	ইউনিভার্সিটি অব সাউথ এশিয়া	২	২	২	১	৭
৪২.	বাংলাদেশ ইউনিভার্সিটি অব বিজনেস এন্ড টেকনোলজি	১২	৫	৪	৩	২৪
৪৩.	প্রেসিডেন্সি ইউনিভার্সিটি	০	২	০	০	২
৪৪.	ইউনিভার্সিটি অব ইনফরমেশন টেকনোলজি এন্ড সায়েন্সেস	৪	২	২	৩	১১
৪৫.	প্রাইম এশিয়া ইউনিভার্সিটি	৪	১	১	০	৬
৪৬.	রয়েল ইউনিভার্সিটি অব ঢাকা	২	২	২	২	৮
৪৭.	ইউনিভার্সিটি অব লিবারেল আর্টস বাংলাদেশ	০	৬	২	৪	১২
৪৮.	অতীশ দীপঙ্কর বিজ্ঞান ও প্রযুক্তি বিশ্ববিদ্যালয়	২	২	২	৪	১০
৪৯.	ভিক্টোরিয়া ইউনিভার্সিটি অব বাংলাদেশ	২	২	২	২	৮
৫০.	বাংলাদেশ ইসলামী বিশ্ববিদ্যালয়	৫	৩	৩	৩	১৪
৫১.	আশা ইউনিভার্সিটি বাংলাদেশ	১	০	১	১	৩
৫২.	ইস্ট ডেল্টা ইউনিভার্সিটি	৪	১	৩	১	৯
৫৩.	ইউরোপিয়ান ইউনিভার্সিটি অব বাংলাদেশ	৪	১	১	৫	১১
৫৪.	বরেন্দ্র ইউনিভার্সিটি	১	১	১	১	৪
৫৫.	হামদর্দ বিশ্ববিদ্যালয় বাংলাদেশ	৭	৫	২	২	১৬
৫৬.	বিজিএমইএ ইউনিভার্সিটি অব ফ্যাশন এন্ড টেকনোলজি (বিইউএফটি)	২	১	১	২	৬
৫৭.	নর্থ ইস্ট বিশ্ববিদ্যালয় বাংলাদেশ	১	১	১	১	৪
৫৮.	ফার্স্ট ক্যাপিটাল ইউনিভার্সিটি অব বাংলাদেশ	৪	০	৩	৩	১০
৫৯.	ঈশাখাঁ ইন্টারন্যাশনাল ইউনিভার্সিটি, বাংলাদেশ	২	২	২	২	৮
৬০.	জেড.এইচ. সিকদার বিজ্ঞান ও প্রযুক্তি বিশ্ববিদ্যালয়	১	১	১	০	৩
৬১.	এক্সিম ব্যাংক কৃষি বিশ্ববিদ্যালয়, বাংলাদেশ	১	১	১	১	৪
৬২.	নর্থ ওয়েস্টার্ন ইউনিভার্সিটি	২	৩	৩	৩	১১
৬৩.	খাজা ইউনুস আলী বিশ্ববিদ্যালয়	১	১	২	১	৫
৬৪.	সোনারগাঁও ইউনিভার্সিটি	৬	৬	৩	৩	১৮
৬৫.	ফেনী ইউনিভার্সিটি	২	১	১	১	৫
৬৬.	ব্রিটানিয়া বিশ্ববিদ্যালয়	০	০	০	১	১
৬৭.	পোর্ট সিটি ইন্টারন্যাশনাল ইউনিভার্সিটি	৫	৪	৩	৩	১৫
৬৮.	বাংলাদেশ ইউনিভার্সিটি অব হেলথ সায়েন্সেস (বিইউএইচএস)	৪	২	১	১	৮
৬৯.	চিটাগং ইন্ডিপেনডেন্ট ইউনিভার্সিটি	৫	২	৩	৩	১৩
৭০.	নটর ডেম বিশ্ববিদ্যালয় বাংলাদেশ	৩	৪	৩	৪	১৪

ক্র. নং	বিশ্ববিদ্যালয়ের নাম	অনুষ্ঠিত সভার সংখ্যা				মোট সভার সংখ্যা	
		বোর্ড অব ট্রাস্টিজ	সিভিকিট	একাডেমিক কাউন্সিল	অর্থ কমিটি		
৭১.	টাইমস্ ইউনিভার্সিটি, বাংলাদেশ	০	০	০	০	০	
৭২.	নর্থ বেঙ্গল ইন্টারন্যাশনাল ইউনিভার্সিটি	৪	১	১	১	৭	
৭৩.	ফারইস্ট ইন্টারন্যাশনাল ইউনিভার্সিটি	২	৩	৩	১	৯	
৭৪.	রাজশাহী সাইন্স এন্ড টেকনোলজি ইউনিভার্সিটি (আরএসটিইউ)	৩	৩	৩	২	১১	
৭৫.	শেখ ফজিলাতুন্নেছা মুজিব ইউনিভার্সিটি	২	২	২	০	৬	
৭৬.	কম্বলবাজার ইন্টারন্যাশনাল ইউনিভার্সিটি	২	১	১	২	৬	
৭৭.	রণদা প্রসাদ সাহা বিশ্ববিদ্যালয়	১	২	১	০	৪	
৭৮.	জার্মান ইউনিভার্সিটি বাংলাদেশ	৩	০	২	০	৫	
৭৯.	গ্লোবাল ইউনিভার্সিটি বাংলাদেশ	১৮	২	২	০	২২	
৮০.	সিসিএন বিজ্ঞান ও প্রযুক্তি বিশ্ববিদ্যালয়	৩	৩	৪	৩	১৩	
৮১.	বাংলাদেশ আর্মি ইউনিভার্সিটি অব সায়েন্স এন্ড টেকনোলজি (বিএইউএসটি), সৈয়দপুর	৩	২	২	৪	১১	
৮২.	বাংলাদেশ আর্মি ইউনিভার্সিটি অব ইঞ্জিনিয়ারিং এন্ড টেকনোলজি (বিএইউইটি), কাদিরাবাদ	১২	৫	৮	১১	৩৬	
৮৩.	বাংলাদেশ আর্মি ইন্টারন্যাশনাল ইউনিভার্সিটি অব সায়েন্স এন্ড টেকনোলজি (বিএআইইউএসটি)	২	১	১	১	৫	
৮৪.	দি ইন্টারন্যাশনাল ইউনিভার্সিটি অব স্কলার্স	৬	০	০	০	৬	
৮৫.	কানাডিয়ান ইউনিভার্সিটি অব বাংলাদেশ	৩	৩	৩	৪	১৩	
৮৬.	এন. পি. আই ইউনিভার্সিটি অব বাংলাদেশ	৪	০	২	৬	১২	
৮৭.	নর্দান ইউনিভার্সিটি অব বিজনেস এন্ড টেকনোলজি, খুলনা	৩	২	৬	১	১২	
৮৮.	রবীন্দ্র মেট্রী বিশ্ববিদ্যালয়, কুষ্টিয়া	১	২	০	১	৪	
৮৯.	ইউনিভার্সিটি অব ক্রিয়েটিভ টেকনোলজি, চট্টগ্রাম	৬	০	০	০	৬	
৯০.	সেন্ট্রাল ইউনিভার্সিটি অব সায়েন্স এন্ড টেকনোলজি	২	০	০	০	২	
৯১.	রবীন্দ্র সৃজনকলা বিশ্ববিদ্যালয়, কেরাণীগঞ্জ, ঢাকা	০	০	০	০	০	
৯২.	ইউনিভার্সিটি অব গ্লোবাল ভিলেজ	৫	২	৪	৪	১৫	
৯৩.	রূপায়ণ এ. কে. এম শামসুজ্জোহা বিশ্ববিদ্যালয়	০	০	০	০	০	
৯৪.	আনোয়ার খান মডার্ন ইউনিভার্সিটি	০	২	০	০	২	
৯৫.	জেড.এন.আর.এফ ইউনিভার্সিটি অব ম্যানেজমেন্ট সায়েন্সেস	০	০	০	০	০	
৯৬.	দি ইউনিভার্সিটি অব কুমিল্লা	০	০	০	০	০	
৯৭.	আহসানিয়া মিশন বিজ্ঞান ও প্রযুক্তি বিশ্ববিদ্যালয়	০	০	০	০	০	
৯৮.	খুলনা খান বাহাদুর আহছানউল্লা বিশ্ববিদ্যালয়	০	০	০	০	০	
৯৯.	বান্দরবান বিশ্ববিদ্যালয়	০	২	০	০	২	
১০০.	শাহ মখদুম ম্যানেজমেন্ট ইউনিভার্সিটি, রাজশাহী	০	০	০	০	০	
১০১.	ট্রাস্ট ইউনিভার্সিটি, বরিশাল	০	০	০	০	০	
১০২.	ইন্টারন্যাশনাল স্ট্যান্ডার্ড ইউনিভার্সিটি	০	০	০	০	০	
১০৩.	কুইন্স ইউনিভার্সিটি	০	০	০	০	০	
		মোট =	৩৬১	২৩৫	২১৬	২২৯	১০৪১

পরিসংখ্যান-২.৩.১.৬: বেসরকারি বিশ্ববিদ্যালয়ে অধ্যয়নরত সর্বমোট শিক্ষার্থীর ডিগ্রিভিত্তিক পরিসংখ্যান (২০১৮)

ক্র: নং	বিশ্ববিদ্যালয়ের নাম	ডিগ্রি								মোট শিক্ষার্থীর সংখ্যা		
		স্নাতক		স্নাতক সম্মান		স্নাতকোত্তর		অন্যান্য (সার্টিফিকেট, ডিপ্লোমা, পোস্ট-গ্র্যাজুয়েট ডিপ্লোমা)				
		ছাত্র	ছাত্রী	ছাত্র	ছাত্রী	ছাত্র	ছাত্রী	ছাত্র	ছাত্রী	ছাত্র	ছাত্রী	মোট
১.	নর্থ সাউথ ইউনিভার্সিটি	০০	০০	১১৫৪৪	৬১৭৬	১৩৭৯	১০৯৮	০০	০০	১২৯২৩	৭২৭৪	২০১৯৭
২.	ইউনিভার্সিটি অব সায়েন্স এন্ড টেকনোলজি চিটাগং	০০	০০	৩৫২২	১৮৮১	৩৫৪৯	১৬৩০	০০	০০	৭০৭১	৩৫১১	১০৫৮২
৩.	ইনডিপেন্ডেন্ট ইউনিভার্সিটি, বাংলাদেশ	০০	০০	৪১৯০	২২৩৫	৫৪৫	৩৭৮	০০	০০	৪৭৩৫	২৬১৩	৭৩৪৮
৪.	সেন্ট্রাল উইমেন'স ইউনিভার্সিটি	০০	০০	০০	৪৭৭	০০	১৪	০০	০০	০০	৪৯১	৪৯১
৫.	ইন্টারন্যাশনাল ইউনিভার্সিটি অব বিজনেস এগ্রিকালচার এন্ড টেকনোলজি	০০	০০	৫৬১৮	২০৫৪	৫৬	৭৪	০০	০০	৫৬৭৪	২১২৮	৭৮০২
৬.	আন্তর্জাতিক ইসলামী বিশ্ববিদ্যালয় চট্টগ্রাম	০০	০০	৫৫১৩	৩৬০৫	১৫৪৩	৮৬৩	১৪০	১২২	৭১৯৬	৪৫৯০	১১৭৮৬
৭.	আহছানউল্লাহ ইউনিভার্সিটি অব সায়েন্স এন্ড টেকনোলজি	০০	০০	৪৯৬৩	১৭৭৯	৪২৫	২৩৭	০০	০০	৫৩৮৮	২০১৬	৭৪০৪
৮.	আমেরিকান ইন্টারন্যাশনাল ইউনিভার্সিটি-বাংলাদেশ	০০	০০	৭০১৬	২০৫৬	৬৩৮	৩১৭	৮৩২	৫০৩	৮৪৮৬	২৮৭৬	১১৩৬২
৯.	ইস্ট ওয়েস্ট ইউনিভার্সিটি	০০	০০	৬২৬৫	৪৩৫০	৯৮২	৮৩৬	০২	০৩	৭২৪৯	৫১৮৯	১২৪৩৮
১০.	দি ইউনিভার্সিটি অব এশিয়া প্যাসিফিক	০০	০০	৩৩৬১	১৮০৪	৩৫৬	২৪৭	০০	০০	৩৭১৭	২০৫১	৫৭৬৮
১১.	গণ বিশ্ববিদ্যালয়	০০	০০	২২১২	১৪১৪	৮৫	৭৩	০০	০০	২২৯৭	১৪৮৭	৩৭৮৪
১২.	দি পিপল'স ইউনিভার্সিটি অব বাংলাদেশ	০০	০০	১১৫৪	২৭১	২৯০	৯১	০০	০০	১৪৪৪	৩৬২	১৮০৬
১৩.	এশিয়ান ইউনিভার্সিটি অব বাংলাদেশ	২৭	১৪	৩০৭৩	১১২১	১৮৯১	৬৬৮	০০	০০	৪৯৯১	১৮০৩	৬৭৯৪
১৪.	ঢাকা ইন্টারন্যাশনাল ইউনিভার্সিটি	০০	০০	৪৭২৯	৮৭৮	৮৯১	২১৮	০০	০০	৫৬২০	১০৯৬	৬৭১৬
১৫.	মানারাত ইন্টারন্যাশনাল ইউনিভার্সিটি	০০	০০	১২০৪	৮৪৬	১০১	১০৮	০০	০০	১৩০৫	৯৫৪	২২৫৯
১৬.	ব্র্যাক ইউনিভার্সিটি	০০	০০	৪৬৯২	৩৫৭৩	৬৪২	৫৯১	০০	০০	৫৩৩৪	৪১৬৪	৯৪৯৮
১৭.	বাংলাদেশ ইউনিভার্সিটি	০০	০০	৩৬৪৮	৮১৬	৫৯৯	১৮১	০০	০০	৪২৪৭	৯৯৭	৫২৪৪
১৮.	লিডিং ইউনিভার্সিটি	০০	০০	২৩১৪	১৫৬৭	৫৪৩	২৬৮	০০	০০	৩৮৮১	৮১১	৪৬৯২
১৯.	বিজিসি ট্রাস্ট ইউনিভার্সিটি বাংলাদেশ	০০	০০	২০৬৫	৮৮৩	৩০৩	৬৯	০০	০০	২৩৬৮	৯৫২	৩৩২০
২০.	সিলেট ইন্টারন্যাশনাল ইউনিভার্সিটি	০০	০০	৭৭৪	৩১৯	১১২	৬৯	০০	০০	৮৮৬	৩৮৮	১২৭৪

ক্রঃ নং	বিশ্ববিদ্যালয়ের নাম	ডিগ্রি								মোট শিক্ষার্থীর সংখ্যা		
		স্নাতক		স্নাতক সম্মান		স্নাতকোত্তর		অন্যান্য (সার্টিফিকেট, ডিপ্লোমা, পোস্ট-গ্র্যাজুয়েট ডিপ্লোমা)				
		ছাত্র	ছাত্রী	ছাত্র	ছাত্রী	ছাত্র	ছাত্রী	ছাত্র	ছাত্রী	ছাত্র	ছাত্রী	মোট
২১.	ইউনিভার্সিটি অব ডেভেলপমেন্ট অলটারনেটিভ	০০	০০	১৭১৯	৮৭৩	৫৯৭	৩৫২	০০	০০	২৩১৬	১২২৫	৩৫৪১
২২.	প্রিমিয়ার ইউনিভার্সিটি	০০	০০	৩৪৯৮	২২১৪	৬৭৩	৪৩৪	৩৯	০৪	৪২১০	২৬৫২	৬৮৬২
২৩.	সাউথইস্ট ইউনিভার্সিটি	০০	০০	৫৮১২	২০৭৭	১১৮৬	৫০১	০০	০০	৬৯৯৮	২৫৭৮	৯৫৭৬
২৪.	ড্যাফোডিল ইন্টারন্যাশনাল ইউনিভার্সিটি	০০	০০	৪২৯০	১৬২৩১	৪২৩	৮০৮	০৯	২০	৪৭২২	১৭০৫৯	২১৭৮১
২৫.	স্টামফোর্ড ইউনিভার্সিটি বাংলাদেশ	০০	০০	৪৫৪৬	১৭০৩	৬১৪	৩৯৬	০০	০০	৫১৬০	২০৯৯	৭২৫৯
২৬.	স্টেট ইউনিভার্সিটি অব বাংলাদেশ	০০	০০	১৫৫১	৫৫০	৫২৪	২০৭	০০	০০	২০৭৫	৭৫৭	২৮৩২
২৭.	ইবাইস ইউনিভার্সিটি	০০	০০	০০	০০	০০	০০	০০	০০	০০	০০	০০
২৮.	সিটি ইউনিভার্সিটি	০০	০০	৫৬৬২	১০০৬	৪১০	৮০	০০	০০	৬০৭২	১০৮৬	৭১৫৮
২৯.	প্রাইম ইউনিভার্সিটি	৫৪	৭০	২২৪১	৪৯২	৩৭০	১৩৮	০০	০০	২৬৬৫	৭০০	৩৩৬৫
৩০.	নর্দান ইউনিভার্সিটি বাংলাদেশ	০০	০০	৫০৩৬	৮০৭	৪৮৬	৩৬০	০০	০০	৫৫২২	১১৬৭	৬৬৮৯
৩১.	সাউদার্ন ইউনিভার্সিটি বাংলাদেশ	০০	০০	১৭৩৭	৭৬০	৫০২	১৫০	০০	০০	২৪৯৭	৬৫২	৩১৪৯
৩২.	গ্রীণ ইউনিভার্সিটি অব বাংলাদেশ	০০	০০	৩০৭৪	৭০২	২২৬	৭৮	০০	০০	৩৩০০	৭৮০	৪০৮০
৩৩.	পুন্ড্র ইউনিভার্সিটি অব সায়েন্স এন্ড টেকনোলজি	০০	০০	৪৬৮	১৪৭	১৯৯	৬২	০০	০০	৬৬৭	২০৯	৮৭৬
৩৪.	ওয়ার্ল্ড ইউনিভার্সিটি অব বাংলাদেশ	০০	০০	৩৬৮৩	৭৭০	১৪২	৬২	০০	০০	৩৮২৫	৮৩২	৪৬৫৭
৩৫.	শান্ত-মারিয়াম ইউনিভার্সিটি অব ক্রিয়েটিভ টেকনোলজি	০০	০০	২৩০৫	১৬৩৭	৩৩৯	২৩২	০৬	২৩	২৬৫০	১৮৯২	৪৫৪২
৩৬.	দি মিলেনিয়াম ইউনিভার্সিটি	০০	০০	৩৭১	২৩৩	১৪০	৫২	০০	০০	৫১১	২৮৫	৭৯৬
৩৭.	ইস্টার্ন ইউনিভার্সিটি	০০	০০	১৯৯৬	৯৫০	৩২৩	২০৪	০০	০০	২৩১৯	১১৫৪	৩৪৩৭
৩৮.	মেট্রোপলিটন ইউনিভার্সিটি	০০	০০	১১৯১	৮১৩	৭৭	৮১	০০	০০	১২৬৮	৮৯৪	২১৬২
৩৯.	উত্তরা ইউনিভার্সিটি	০০	০০	৫৩৬৯	১৮২২	১০১৫	৩৭৯	১৪৮	৫২	৬৫৩২	২২৫৩	৮৭৮৫
৪০.	ইউনাইটেড ইন্টারন্যাশনাল ইউনিভার্সিটি	০০	০০	৩১৩৫	১৮৭২	৩০৮	২৫০	০০	০০	৩৪৪৩	২১২২	৫৫৬৫
৪১.	ইউনিভার্সিটি অব সাউথ এশিয়া	০০	০০	২২১৩	১৬৬	৩১৮	৬১	১১৩	৩২	২৬৪৪	২৫৯	২৯০৩

ক্রঃ নং	বিশ্ববিদ্যালয়ের নাম	ডিগ্রি								মোট শিক্ষার্থীর সংখ্যা		
		স্নাতক		স্নাতক সম্মান		স্নাতকোত্তর		অন্যান্য (সার্টিফিকেট, ডিপ্লোমা, পোস্ট-গ্রাজুয়েট ডিপ্লোমা)				
		ছাত্র	ছাত্রী	ছাত্র	ছাত্রী	ছাত্র	ছাত্রী	ছাত্র	ছাত্রী	ছাত্র	ছাত্রী	মোট
৪২.	বাংলাদেশ ইউনিভার্সিটি অব বিজনেস এন্ড টেকনোলজি	০০	০০	৪৯৯০	১৯৭০	৩৪৪	৩১৪	০০	০০	৫৩৩৪	২২৮৪	৭৬১৮
৪৩.	প্রেসিডেন্সি ইউনিভার্সিটি	০০	০০	১৪৯৬	২৫২	৯৭	৩০	০০	০০	১৫৯৩	২৮২	১৮৭৫
৪৪.	ইউনিভার্সিটি অব ইনফরমেশন টেকনোলজি এন্ড সায়েন্সেস	০০	০০	৫৬৮৭	১৫১০	৩১৩	১২৬	০০	০০	৬০০০	১৬৩৬	৭৬৩৬
৪৫.	প্রাইম এশিয়া ইউনিভার্সিটি	০০	০০	২২০৮	৮৯২	১৭৪	৬৬	০০	০০	২৩৮২	৯৫৮	৩৩৪০
৪৬.	রয়েল ইউনিভার্সিটি অব ঢাকা	০০	০০	১১৬৩	১৬৫	৩৫৬	৮৩	০০	০০	১৫১৯	২৪৮	১৭৬৭
৪৭.	ইউনিভার্সিটি অব লিবারেল আর্টস বাংলাদেশ	০০	০০	২৩৩২	১৭৫২	২৮৮	৩৭৮	০০	০০	২৬২০	২১৩০	৪৭৫০
৪৮.	অতীশ দীপকর বিজ্ঞান ও প্রযুক্তি বিশ্ববিদ্যালয়	০০	০০	২২৮৪	৪০৪	২৪৭	১৯৪	০০	০০	২৫৩১	৫৯৮	৩১২৯
৪৯.	ভিক্টোরিয়া ইউনিভার্সিটি অব বাংলাদেশ	০০	০০	২৯০	১২৪	৭৫	২১	০০	০০	৩৬৫	১৪৫	৫১০
৫০.	বাংলাদেশ ইসলামী বিশ্ববিদ্যালয়	০০	০০	১১১০	৮৩২	৩৭০	১৯২	০০	০০	১৪৮০	১০২৪	২৫০৪
৫১.	আশা ইউনিভার্সিটি বাংলাদেশ	০০	০০	১০৩৫	৬২৮	৫৯৩	৩২১	০০	০০	১৬২৮	৯৪৯	২৫৭৭
৫২.	ইস্ট ডেল্টা ইউনিভার্সিটি	০০	০০	১০১৬	৫১২	১৪৯	৮১	০০	০০	১১৬৫	৫৯৩	১৭৫৮
৫৩.	ইউরোপিয়ান ইউনিভার্সিটি অব বাংলাদেশ	০০	০০	৭২৪৮	১৩৪৯	২৮৯২	৫১১	০০	০০	১০১৪০	১৮৬০	১২০০০
৫৪.	বরেন্দ্র ইউনিভার্সিটি	০০	০০	২৭৫২	১৩৯২	৮০	৭৩	০০	০০	২৮৩২	১৪৬৫	৪২৯৭
৫৫.	হামদর্দ বিশ্ববিদ্যালয় বাংলাদেশ	০০	০০	৪৭৩	২৮৮	৩১	১৬	০০	০০	৫০৪	৩০৪	৮০৮
৫৬.	বিজিএমইএ ইউনিভার্সিটি অব ফ্যাশন এন্ড টেকনোলজি	০০	০০	৪৭৫০	৭৪৯	৪৩৪	৭৮	৫৬৪	৪৯	৫৭৪৮	৮৭৬	৬৬২৪
৫৭.	নর্থ ইস্ট বিশ্ববিদ্যালয় বাংলাদেশ	০০	০০	৬১০	২৯৮	১৪১	৬৩	০০	০০	৭৫১	৩৬১	১১১২
৫৮.	ফার্স্ট ক্যাপিটাল ইউনিভার্সিটি অব বাংলাদেশ	০০	০০	১৭০০	৪২৫	৩২০	১০৬	০০	০০	২০২০	৫৩১	২৫৫১
৫৯.	ঈশাখাঁ ইন্টারন্যাশনাল ইউনিভার্সিটি, বাংলাদেশ	০০	০০	২৭৪	১২৬	৩৬	২২	৯৯	৬৭	৪০৯	২১৫	৬২৪
৬০.	জেড.এইচ. সিকদার বিজ্ঞান ও প্রযুক্তি বিশ্ববিদ্যালয়	০০	০০	৫৬১	২৭১	৫৯	৩৯	০০	০০	৬২০	৩১০	৯৩০
৬১.	এক্সিম ব্যাংক কৃষি বিশ্ববিদ্যালয়, বাংলাদেশ	০০	০০	৩৭৯	২৫১	৪১	২৪	০০	০০	৪২০	২৭৫	৬৯৫
৬২.	নর্থ ওয়েস্টার্ন ইউনিভার্সিটি	২৩১৮	৮৭৩	৩২৪	২৩১	১২০	৫৯	০০	০০	২৭৬২	১১৬৩	৩৯২৫
৬৩.	খাজা ইউনুস আলী বিশ্ববিদ্যালয়	০০	০০	৭৭৩	৩২৪	২১৭	৩০	১৩৮	৬৮	১১২৮	৪২২	১৫৫০
৬৪.	সোনারগাঁও ইউনিভার্সিটি	০০	০০	৪৪৫৮	৭৭২	৭৯৭	১১৭	০০	০০	৫২৫৫	৮৮৯	৬১৪৪

ক্রঃ নং	বিশ্ববিদ্যালয়ের নাম	ডিগ্রি								মোট শিক্ষার্থীর সংখ্যা		
		স্নাতক		স্নাতক সম্মান		স্নাতকোত্তর		অন্যান্য (সার্টিফিকেট, ডিপ্লোমা, পোস্ট-গ্র্যাজুয়েট ডিপ্লোমা)				
		ছাত্র	ছাত্রী	ছাত্র	ছাত্রী	ছাত্র	ছাত্রী	ছাত্র	ছাত্রী	ছাত্র	ছাত্রী	মোট
৬৫.	ফেনী ইউনিভার্সিটি	০০	০০	৪৪৪	১৯০	৯২	২৩	৬৭	৭১	৬০৩	২৮৪	৮৮৭
৬৬.	ব্রিটানিয়া বিশ্ববিদ্যালয়	০০	০০	৮৪৫	৪৯৮	৬৭	৪১	০০	০০	৯১২	৫৩৯	১৪৫১
৬৭.	পোর্ট সিটি ইন্টারন্যাশনাল ইউনিভার্সিটি	০০	০০	৩৪৩১	৮৫৬	২০০	৬০	০০	০০	৩৬৩১	৯১৬	৪৫৪৭
৬৮.	বাংলাদেশ ইউনিভার্সিটি অব হেলথ সায়েন্সেস	০০	০০	৪০০	২২৩	১৭০	১৪৪	০০	০০	৫৭০	৩৬৭	৯৩৭
৬৯.	চিটাগং ইন্ডিপেনডেন্ট ইউনিভার্সিটি	০০	০০	৭৭৩	৬৪৯	১৪১	৯৭	০০	০০	৯১৪	৭৪৬	১৬৬০
৭০.	নটর ডেম বিশ্ববিদ্যালয় বাংলাদেশ	০০	০০	৫৯১	৪৮২	৪২	২১	০০	০০	৬৩৩	৫০৩	১১৩৬
৭১.	টাইমস্ ইউনিভার্সিটি, বাংলাদেশ	০০	০০	৩৫	২০	১০	০৮	০০	০০	৪৫	২৮	৭৩
৭২.	নর্থ বেঙ্গল ইন্টারন্যাশনাল ইউনিভার্সিটি	০০	০০	৭৫৬	৩৪৩	৩৪৫	১১৩	০০	০০	১১০১	৪৫৬	১৫৫৭
৭৩.	ফারিস্ট ইন্টারন্যাশনাল ইউনিভার্সিটি	০০	০০	২৯২৬	৩৯৮	৮৪১	১৪১	০০	০০	৩৭৬৭	৫৩৯	৪৩০৬
৭৪.	রাজশাহী সাইন্স এন্ড টেকনোলজি ইউনিভার্সিটি (আরএসটিইউ)	০০	০০	৬৪৯	৫৯	১০	০৪	০০	০০	৬৫৯	৬৩	৭২২
৭৫.	শেখ ফজিলাতুল্লাহ মুজিব ইউনিভার্সিটি	০০	০০	১৯৯	১০৩	০৮	০১	৭৩	৪৭	২৮০	১৫১	৪৩১
৭৬.	কক্সবাজার ইন্টারন্যাশনাল ইউনিভার্সিটি	০০	০০	৫৬৯	৩২৩	১৯২	৭২	১৫৭	৭৬	৯১৮	৪৭১	১৩৮৯
৭৭.	রণদা প্রসাদ সাহা বিশ্ববিদ্যালয়	০০	০০	৪৮০	৩৮০	১৪	০৭	০০	০০	৪৯৪	৩৮৭	৮৮১
৭৮.	জার্মান ইউনিভার্সিটি বাংলাদেশ	০০	০০	৫১০	৫৯	১৮	০২	০০	০০	৫২৮	৬১	৫৮৯
৭৯.	গ্লোবাল ইউনিভার্সিটি বাংলাদেশ	০০	০০	১৩২	৪৭	১০১	৩৯	০০	০০	২৩৩	৮৬	৩১৯
৮০.	সিসিএন বিজ্ঞান ও প্রযুক্তি বিশ্ববিদ্যালয়*****	০০	০০	৮০৪	১৬০	১২৫	১৭	০০	০০	৯২৯	১৭৭	১১০৬
৮১.	বাংলাদেশ আর্মি ইউনিভার্সিটি অব সায়েন্স এন্ড টেকনোলজি (বিএইউএসটি), সৈয়দপুর	০০	০০	১৩৪৯	৭৩৬	০০	০০	০০	০০	১৩৪৯	৭৩৬	২০৮৫
৮২.	বাংলাদেশ আর্মি ইউনিভার্সিটি অব ইঞ্জিনিয়ারিং এন্ড টেকনোলজি (বিএইউইটি), কাদিরাবাদ	০০	০০	১১৬৯	৪৬০	০০	০০	০০	০০	১১৬৯	৪৬০	১৬২৯
৮৩.	বাংলাদেশ আর্মি ইন্টারন্যাশনাল ইউনিভার্সিটি অব সায়েন্স এন্ড টেকনোলজি (বিএআইইউএসটি)	০০	০০	৬৪২	৪৩৪	০০	০০	০০	০০	৬৪২	৪৩৪	১০৭৬

ক্রঃ নং	বিশ্ববিদ্যালয়ের নাম	ডিগ্রি								মোট শিক্ষার্থীর সংখ্যা		
		স্নাতক		স্নাতক সম্মান		স্নাতকোত্তর		অন্যান্য (সার্টিফিকেট, ডিপ্লোমা, পোস্ট-গ্রাজুয়েট ডিপ্লোমা)				
		ছাত্র	ছাত্রী	ছাত্র	ছাত্রী	ছাত্র	ছাত্রী	ছাত্র	ছাত্রী	ছাত্র	ছাত্রী	মোট
৮৪.	দি ইন্টারন্যাশনাল ইউনিভার্সিটি অব স্কলার্স	০০	০০	৪৮৩	৬২	১২৯	১৬	০০	০০	৬১২	৭৮	৬৯০
৮৫.	কানাডিয়ান ইউনিভার্সিটি অব বাংলাদেশ	০০	০০	৬১৮	১৮৬	৬৩	২০	০০	০০	৬৮১	২০৬	৮৮৭
৮৬.	এন. পি. আই ইউনিভার্সিটি অব বাংলাদেশ	০০	০০	৫৮৫	৩৪	৪২	০৪	০০	০০	৬২৭	৩৮	৬৬৫
৮৭.	নর্দান ইউনিভার্সিটি অব বিজনেস এন্ড টেকনোলজি, খুলনা	০০	০০	৬৩১	৩৯৫	৪৪৩	১৯১	০০	০০	১০৭৪	৫৮৬	১৬৬০
৮৮.	রবীন্দ্র মৈত্রী বিশ্ববিদ্যালয়, কুষ্টিয়া	০০	০০	১৭৬	৭৪	০০	০০	০০	০০	১৭৬	৭৪	২৫০
৮৯.	ইউনিভার্সিটি অব ক্রিয়েটিভ টেকনোলজি, চট্টগ্রাম	০০	০০	৩০৭	৫০	৭৮	১১	০০	০০	৩৮৫	৬১	৪৪৬
৯০.	সেন্ট্রাল ইউনিভার্সিটি অব সায়েন্স এন্ড টেকনোলজি	০০	০০	৮৯	৪৪	২৭	১০	০০	০০	১১৬	৫৪	১৭০
৯১.	রবীন্দ্র সৃজনকলা বিশ্ববিদ্যালয়, কেরানীগঞ্জ, ঢাকা	০০	০০	০০	০০	০০	০০	০০	০০	০০	০০	০০
৯২.	ইউনিভার্সিটি অব গ্লোবাল ডিলেজ	০০	০০	৪১৪	১৫৬	১৪০	১৮	০০	০০	৫৫৪	১৭৪	৭২৮
৯৩.	রূপায়ণ এ. কে. এম শামসুজ্জোহা বিশ্ববিদ্যালয়	০০	০০	০০	০০	০০	০০	০০	০০	০০	০০	০০
৯৪.	আনোয়ার খান মডার্ন ইউনিভার্সিটি	০০	০০	১৩৬	১১	২৫	০৩	০০	০০	১৬১	১৪	১৭৫
৯৫.	জেড.এন.আর.এফ ইউনিভার্সিটি অব ম্যানেজমেন্ট সায়েন্সেস	০০	০০	০০	০০	০০	০০	০০	০০	০০	০০	০০
৯৬.	দি ইউনিভার্সিটি অব কুমিল্লা	০০	০০	০০	০০	০০	০০	০০	০০	০০	০০	০০
৯৭.	আহসানিয়া মিশন বিজ্ঞান ও প্রযুক্তি বিশ্ববিদ্যালয়	০০	০০	০০	০০	০০	০০	০০	০০	০০	০০	০০
৯৮.	খুলনা খান বাহাদুর আহছানউল্লা বিশ্ববিদ্যালয়	০০	০০	০০	০০	০০	০০	০০	০০	০০	০০	০০
৯৯.	বান্দরবান বিশ্ববিদ্যালয়	০০	০০	০০	০০	০০	০০	০০	০০	০০	০০	০০
১০০.	শাহ মখদুম ম্যানেজমেন্ট ইউনিভার্সিটি, রাজশাহী	০০	০০	০০	০০	০০	০০	০০	০০	০০	০০	০০
১০১.	ট্রাস্ট ইউনিভার্সিটি, বরিশাল	০০	০০	০০	০০	০০	০০	০০	০০	০০	০০	০০
১০২.	ইন্টারন্যাশনাল স্ট্যান্ডার্ড ইউনিভার্সিটি	০০	০০	০০	০০	০০	০০	০০	০০	০০	০০	০০
১০৩.	কুইপ ইউনিভার্সিটি	০০	০০	০০	০০	০০	০০	০০	০০	০০	০০	০০

সর্বমোট: ২৩৯৯ ৯৫৭ ২০৫৮১০ ৯৬৮৭৯ ৩৫২৯৯ ১৬৯২৪ ২৩৮৭ ১১৩৭ ২৪৭১৭৭ ১১৪৬১৫ ৩৬১৭৯২

পরিসংখ্যান-২.৩.১.৭: বেসরকারি বিশ্ববিদ্যালয়ে আলোচ্য বছরে ভর্তিকৃত শিক্ষার্থীর ডিগ্রিভিত্তিক পরিসংখ্যান

ক্রঃ নং	বিশ্ববিদ্যালয়ের নাম	ডিগ্রি								মোট শিক্ষার্থীর সংখ্যা		
		স্নাতক		স্নাতক সম্মান		স্নাতকোত্তর		অন্যান্য (সার্টিফিকেট, ডিপ্লোমা, পোস্ট-গ্রাজুয়েট ডিপ্লোমা)				
		ছাত্র	ছাত্রী	ছাত্র	ছাত্রী	ছাত্র	ছাত্রী	ছাত্র	ছাত্রী	ছাত্র	ছাত্রী	মোট
১.	নর্থ সাউথ ইউনিভার্সিটি	০০	০০	২৬১৪	১৬৬৯	৮১৯	৬১২	০০	০০	৩৪৩৩	২২৮১	৫৭১৪
২.	ইউনিভার্সিটি অব সায়েন্স এন্ড টেকনোলজি চিটাগং	০০	০০	১৪০	১১৭	২২৫	১০৩	০০	০০	৩৬৫	২২০	৫৮৫
৩.	ইনডিপেনডেন্ট ইউনিভার্সিটি, বাংলাদেশ	০০	০০	১২০৬	৭৭৩	২২১	১৬০	০০	০০	১৪২৭	৯৩৩	২৩৬০
৪.	সেন্ট্রাল উইমেন'স ইউনিভার্সিটি	০০	০০	০০	২১৪	০০	১২	০০	০০	০০	২২৬	২২৬
৫.	ইন্টারন্যাশনাল ইউনিভার্সিটি অব বিজনেস এগ্রিকালচার এন্ড টেকনোলজি	০০	০০	১২৬৪	৫১২	২২	২৭	০০	০০	১২৮৬	৫৩৯	১৮২৫
৬.	আন্তর্জাতিক ইসলামী বিশ্ববিদ্যালয় চট্টগ্রাম	০০	০০	১৩৮০	৯৩৯	৮২৬	৫৫০	৯২	৮০	২২৯৮	১৫৬৯	৩৮৬৭
৭.	আহছানউল্লাহ ইউনিভার্সিটি অব সায়েন্স এন্ড টেক:	০০	০০	১৩৭১	৫৯৫	২১১	১২৭	০০	০০	১৫৮২	৭২২	২৩০৪
৮.	আমেরিকান ইন্টারন্যাশনাল ইউনিভার্সিটি-বাংলাদেশ	০০	০০	২৫৩৩	৭২৮	৩৮৩	১৬৫	৭৫৪	৪৪৬	৩৬৭০	১৩৩৯	৫০০৯
৯.	ইস্ট ওয়েস্ট ইউনিভার্সিটি	০০	০০	১৫৭২	১১৮৪	৩৪৫	৩১৩	০১	০২	১৯১৮	১৪৯৯	৩৪১৭
১০.	দি ইউনিভার্সিটি অব এশিয়া প্যাসিফিক	০০	০০	৬৮৮	৪৭৬	১৮৪	১৭০	০০	০০	৮৭২	৬৪৬	১৫১৮
১১.	গণ বিশ্ববিদ্যালয়	০০	০০	৪২৩	৩১০	৬২	৫৬	০০	০০	৪৮৫	৩৬৬	৮৫১
১২.	দি পিপল'স ইউনিভার্সিটি অব বাংলাদেশ	০০	০০	৪৪৬	৭৮	৩০৭	৯১	০০	০০	৭৫৩	১৬৯	৯২২
১৩.	এশিয়ান ইউনিভার্সিটি অব বাংলাদেশ	০৪	০০	১০৫৮	৩২৯	১৩৫৬	৪৮৮	০০	০০	২৪১৮	৮১৭	৩২৩৫
১৪.	ঢাকা ইন্টারন্যাশনাল ইউনিভার্সিটি	০০	০০	১১৫৪	১৭৮	৫৩৮	১৪০	০০	০০	১৬৯২	৩১৮	২০১০
১৫.	মানারাত ইন্টারন্যাশনাল ইউনিভার্সিটি	০০	০০	৬০৬	৩৪০	১১৭	৯৭	০০	০০	৭২৩	৪৩৭	১১৬০
১৬.	ব্র্যাক ইউনিভার্সিটি	০০	০০	১৫৬০	১২৮৬	৪৪০	৩৭৮	০০	০০	২০০০	১৬৬৪	৩৬৬৪
১৭.	বাংলাদেশ ইউনিভার্সিটি	০০	০০	৮১৯	১৯৮	১১৮	৫০	০০	০০	৯৩৭	২৪৮	১১৮৫
১৮.	লিডিং ইউনিভার্সিটি	০০	০০	৬২৬	২৬৯	৩৬৬	২০৪	০০	০০	৮৯৫	৫৭০	১৪৬৫
১৯.	বিজিসি ট্রাস্ট ইউনিভার্সিটি বাংলাদেশ	০০	০০	৪১৩	১৯৫	৩০৩	৬৯	০০	০০	৭১৬	২৬৪	৯৮০

ক্রঃ নং	বিশ্ববিদ্যালয়ের নাম	ডিগ্রি								মোট শিক্ষার্থীর সংখ্যা		
		স্নাতক		স্নাতক সম্মান		স্নাতকোত্তর		অন্যান্য (সার্টিফিকেট, ডিপ্লোমা, পোস্ট-গ্রাজুয়েট ডিপ্লোমা)				
		ছাত্র	ছাত্রী	ছাত্র	ছাত্রী	ছাত্র	ছাত্রী	ছাত্র	ছাত্রী	ছাত্র	ছাত্রী	মোট
২০.	সিলেট ইন্টারন্যাশনাল ইউনিভার্সিটি	০০	০০	২১৭	৯০	১১২	৬৯	০০	০০	৩২৯	১৫৯	৪৮৮
২১.	ইউনিভার্সিটি অব ডেভেলপমেন্ট অলটারনেটিভ	০০	০০	৪৩৭	২৬০	৪৬৫	২৬৮	০০	০০	৯০২	৫২৮	১৪৩০
২২.	প্রিমিয়ার ইউনিভার্সিটি	০০	০০	৬৫৪	৪৩০	৬৪৫	৪২৯	৩৯	০৪	১৩৩৮	৮৬৩	২২০১
২৩.	সাউথইস্ট ইউনিভার্সিটি	০০	০০	১৫০৮	৪৫২	৫৪০	২৩৬	০০	০০	২০৪৮	৬৮৮	২৭৩৬
২৪.	ড্যাফোডিল ইন্টারন্যাশনাল ইউনিভার্সিটি	০০	০০	৭৩৫৬	২২৭২	৭১৭	৩৬৩	০৭	০৪	৮০৮০	২৬৩৯	১০৭১৯
২৫.	স্টামফোর্ড ইউনিভার্সিটি বাংলাদেশ	০০	০০	১২৬৬	৪৬৯	৪৫১	২৮০	০০	০০	১৭১৭	৭৪৯	২৪৬৬
২৬.	স্টেট ইউনিভার্সিটি অব বাংলাদেশ	০০	০০	৪৩৭	২১৮	৪৬৯	২৬৮	০০	০০	৯০৬	৪৮৬	১৩৯২
২৭.	ইবাইস ইউনিভার্সিটি	০০	০০	০০	০০	০০	০০	০০	০০	০০	০০	০০
২৮.	সিটি ইউনিভার্সিটি	০০	০০	২০৮৪	২৫৬	২১৯	৮১	০০	০০	২৩০৩	৩৩৭	২৬৪০
২৯.	প্রাইম ইউনিভার্সিটি	৪০	৫৪	৬৭৩	১৬৮	২৮৯	১০৭	০০	০০	১০০২	৩২৯	১৩৩১
৩০.	নর্দান ইউনিভার্সিটি বাংলাদেশ	০০	০০	২৪৪৬	৩২০	৪৭৩	৩৪৫	০০	০০	২৭৬৬	৮১৮	৩৫৮৪
৩১.	সাউদার্ন ইউনিভার্সিটি বাংলাদেশ	০০	০০	৩৬৪	১৬১	৩৩৮	১১৩	০০	০০	৫২৫	৪৫১	৯৭৬
৩২.	গ্রীণ ইউনিভার্সিটি অব বাংলাদেশ	০০	০০	১৯৮৩	৪১৮	২৩১	৮০	০০	০০	২২১৪	৪৯৮	২৭১২
৩৩.	পুন্ড্র ইউনিভার্সিটি অব সায়েন্স এন্ড টেকনোলজি	০০	০০	৪৬৮	১৪৭	১৯৯	৬২	০০	০০	৬৬৭	২০৯	৮৭৬
৩৪.	ওয়ার্ল্ড ইউনিভার্সিটি অব বাংলাদেশ	০০	০০	১৩৪২	২৬৭	১১৮	৫০	০০	০০	১৪৬০	৩১৭	১৭৭৭
৩৫.	শান্ত-মারিয়াম ইউনিভার্সিটি অব ক্রিয়েটিভ টেকনোলজি	০০	০০	৯১৩	৬৬৯	২৯৪	১২১	০৬	২৩	১২১৩	৮১৩	২০২৬
৩৬.	দি মিলেনিয়াম ইউনিভার্সিটি	০০	০০	৪০	২৬	৫৬	১৯	০০	০০	৯৬	৪৫	১৪১
৩৭.	ইস্টার্ন ইউনিভার্সিটি	০০	০০	৭২৭	২৬৯	২৬৩	১৬১	০০	০০	৯৯০	৪৩০	১৪২০
৩৮.	মেট্রোপলিটন ইউনিভার্সিটি	০০	০০	৩০৭	২২২	৮৩	৯৪	০০	০০	৩৯০	৩১৬	৭০৬
৩৯.	উত্তরা ইউনিভার্সিটি	০০	০০	১৪৮৯	৫১৯	৬৮৩	২৯২	১৪৮	৫৮	২৩২০	৮৬৯	৩১৮৯
৪০.	ইউনাইটেড ইন্টারন্যাশনাল ইউনিভার্সিটি	০০	০০	৮৪২	৩৩৯	১৩৯	৯৯	০০	০০	৯৮১	৪৩৮	১৪১৯

ক্রঃ নং	বিশ্ববিদ্যালয়ের নাম	ডিগ্রি								মোট শিক্ষার্থীর সংখ্যা		
		স্নাতক		স্নাতক সম্মান		স্নাতকোত্তর		অন্যান্য (সার্টিফিকেট, ডিপ্লোমা, পোস্ট-গ্রাজুয়েট ডিপ্লোমা)		ছাত্র	ছাত্রী	মোট
		ছাত্র	ছাত্রী	ছাত্র	ছাত্রী	ছাত্র	ছাত্রী	ছাত্র	ছাত্রী			
৪১.	ইউনিভার্সিটি অব সাউথ এশিয়া	০০	০০	৫০৩	৬৫	১৯৫	৪১	৯২	৩০	৭৯০	১৩৬	৯২৬
৪২.	বাংলাদেশ ইউনিভার্সিটি অব বিজনেস এন্ড টেকনোলজি	০০	০০	১৩৪৯	৬২৫	২০১	২০৩	০০	০০	১৫৫০	৮২৮	২৩৭৮
৪৩.	প্রেসিডেন্সি ইউনিভার্সিটি	০০	০০	৬৯৯	১১৮	১১০	২৩	০০	০০	৮০৯	১৪১	৯৫০
৪৪.	ইউনিভার্সিটি অব ইনফরমেশন টেকনোলজি এন্ড সায়েন্সেস	০০	০০	৫০১	১৩৩	৬৩	৪৩	০০	০০	৫৬৪	১৭৬	৭৪০
৪৫.	প্রাইম এশিয়া ইউনিভার্সিটি	০০	০০	৭৮৪	৩১৯	১৬৫	৬৬	০০	০০	৯৪৯	৩৮৫	১৩৩৪
৪৬.	রয়েল ইউনিভার্সিটি অব ঢাকা	০০	০০	৬২৭	৮৬	২০৯	৬৭	০০	০০	৮৩৬	১৫৩	৯৮৯
৪৭.	ইউনিভার্সিটি অব লিবারেল আর্টস বাংলাদেশ	০০	০০	৮২৫	৬৫৫	১৫৪	২১৪	০০	০০	৯৭৯	৮৬৯	১৮৪৮
৪৮.	অতীশ দীপঙ্কর বিজ্ঞান ও প্রযুক্তি বিশ্ববিদ্যালয়	০০	০০	৫৩৭	৬৯	১৪৯	৯৭	০০	০০	৬৮৬	১৬৬	৮৫২
৪৯.	ভিক্টোরিয়া ইউনিভার্সিটি অব বাংলাদেশ	০০	০০	৭৭	২৬	৩৮	০৮	০০	০০	১১৫	৩৪	১৪৯
৫০.	বাংলাদেশ ইসলামী বিশ্ববিদ্যালয়	০০	০০	৩৯৫	২২৫	৩৯০	২১৭	০০	০০	৭৮৫	৪৪২	১২২৭
৫১.	আশা ইউনিভার্সিটি বাংলাদেশ	০০	০০	১৬৪	১৪৬	২৯৪	১৮৭	০০	০০	৪৫৮	৩৩৩	৭৯১
৫২.	ইস্ট ডেল্টা ইউনিভার্সিটি	০০	০০	৫৭১	২২৮	১২৭	৮১	০০	০০	৬৯৮	৩০৯	১০০৭
৫৩.	ইউরোপিয়ান ইউনিভার্সিটি অব বাংলাদেশ	০০	০০	২০৩৯	৩২৫	১৪১৭	৯৪	০০	০০	৩৪৫৬	৪১৯	৩৮৭৫
৫৪.	বরেন্দ্র ইউনিভার্সিটি	০০	০০	৭৩১	৩৪৭	৮০	৭৪	০০	০০	৮১১	৪২১	১২৩২
৫৫.	হামদর্দ বিশ্ববিদ্যালয় বাংলাদেশ	০০	০০	১৯৩	৯৩	২৭	১৭	০০	০০	২২০	১১০	৩৩০
৫৬.	বিজিএমইএ ইউনিভার্সিটি অব ফ্যাশন এন্ড টেকনোলজি	০০	০০	১৩২১	২২০	১৮৩	৪০	৩৬৯	২২	১৮৭৩	২৮২	২১৫৫
৫৭.	নর্থ ইস্ট বিশ্ববিদ্যালয় বাংলাদেশ	০০	০০	১৬৩	৯৫	১১৬	৬৫	০০	০০	২৭৯	১৬০	৪৩৯
৫৮.	ফার্স্ট ক্যাপিটাল ইউনিভার্সিটি অব বাংলাদেশ	০০	০০	২৭১	৬৪	৫৯	২৫	০০	০০	৩৩০	৮৯	৪১৯
৫৯.	ঈশাখাঁ ইন্টারন্যাশনাল ইউনিভার্সিটি, বাংলাদেশ	০০	০০	৮১	৩৭	২৮	১৫	৯৭	৭৮	২০৬	১৩০	৩৩৬
৬০.	জেড.এইচ. সিকদার বিজ্ঞান ও প্রযুক্তি বিশ্ববিদ্যালয়	০০	০০	১৭৬	৮৬	৪১	২৬	০০	০০	২১৭	১১২	৩২৯
৬১.	এক্সিম ব্যাংক কৃষি বিশ্ববিদ্যালয়, বাংলাদেশ	০০	০০	৩৭	১০	০০	০০	০০	০০	৩৭	১০	৪৭

ক্রঃ নং	বিশ্ববিদ্যালয়ের নাম	ডিগ্রি								মোট শিক্ষার্থীর সংখ্যা		
		স্নাতক		স্নাতক সম্মান		স্নাতকোত্তর		অন্যান্য (সার্টিফিকেট, ডিপ্লোমা, পোস্ট-গ্রাজুয়েট ডিপ্লোমা)				
		ছাত্র	ছাত্রী	ছাত্র	ছাত্রী	ছাত্র	ছাত্রী	ছাত্র	ছাত্রী	ছাত্র	ছাত্রী	মোট
৬২.	নর্থ ওয়েস্টার্ন ইউনিভার্সিটি	৫২৮	১৯৩	৭৪	৫৯	১০৫	৪৮	০০	০০	৭০৭	৩০০	১০০৭
৬৩.	খাজা ইউনুস আলী বিশ্ববিদ্যালয়	০০	০০	১৯৭	৭৫	৭৩	১৫	৭২	২৮	৩৪২	১১৮	৪৬০
৬৪.	সোনারগাঁও ইউনিভার্সিটি	০০	০০	৯০৬	২২৬	১০৭	১৯	০০	০০	১০১৩	২৪৫	১২৫৮
৬৫.	ফেনী ইউনিভার্সিটি	০০	০০	১৯১	৬৯	৯৩	২৩	৬০	৪০	৩৪৪	১৩২	৪৭৬
৬৬.	ব্রিটানিয়া বিশ্ববিদ্যালয়	০০	০০	১০১	৬৪	৮১	২৪	০০	০০	১৮২	৮৮	২৭০
৬৭.	পোর্ট সিটি ইন্টারন্যাশনাল ইউনিভার্সিটি	০০	০০	১২৬৩	৩৫৫	২৬৭	৭১	০০	০০	১৫৩০	৪২৬	১৯৫৬
৬৮.	বাংলাদেশ ইউনিভার্সিটি অব হেলথ সায়েন্সেস	০০	০০	১০৩	৬৪	৫৮	৩৯	০০	০০	১৬১	১০৩	২৬৪
৬৯.	চিটাগং ইন্ডিপেনডেন্ট ইউনিভার্সিটি	০০	০০	২৫২	৩২২	১০৭	৭৫	০০	০০	৩৫৯	৩৯৭	৭৫৬
৭০.	নটর ডেম বিশ্ববিদ্যালয় বাংলাদেশ	০০	০০	১৬৫	১৩৬	২৬	১৯	০০	০০	১৯১	১৫৫	৩৪৬
৭১.	টাইমস্ ইউনিভার্সিটি, বাংলাদেশ	০০	০০	২৪	১৯	২১	০৯	০০	০০	৪৫	২৮	৭৩
৭২.	নর্থ বেঙ্গল ইন্টারন্যাশনাল ইউনিভার্সিটি	০০	০০	১৭৩	৭৩	২৬৯	৭৯	০০	০০	৪৪২	১৫২	৫৯৪
৭৩.	ফারিস্ট ইন্টারন্যাশনাল ইউনিভার্সিটি	০০	০০	৪৪৪	২১৯	১০৮	৪৮	০০	০০	৫৫২	২৬৭	৮১৯
৭৪.	রাজশাহী সাইন্স এন্ড টেকনোলজি ইউনিভার্সিটি (আরএসটিইউ)	০০	০০	২৩৮	২৩	০৬	০২	০০	০০	২৪৪	২৫	২৬৯
৭৫.	শেখ ফজিলাতুন্নেছা মুজিব ইউনিভার্সিটি	০০	০০	৭০	২৪	০০	০০	৭৩	৪৭	১৪৩	৭১	২১৪
৭৬.	কক্সবাজার ইন্টারন্যাশনাল ইউনিভার্সিটি	০০	০০	১৬০	৭৪	১২২	৪১	৯৭	৪৬	৩৭৯	১৬১	৫৪০
৭৭.	রণদা প্রসাদ সাহা বিশ্ববিদ্যালয়	০০	০০	১৪২	১১৩	০০	০০	০০	০০	১৪২	১১৩	২৫৫
৭৮.	জার্মান ইউনিভার্সিটি বাংলাদেশ	০০	০০	১৮০	১২	০৮	০০	০০	০০	১৯২	০৮	২০০
৭৯.	গ্লোবাল ইউনিভার্সিটি বাংলাদেশ	০০	০০	১৩২	৪৭	১০১	৩৯	০০	০০	২৩৩	৮৬	৩১৯
৮০.	সিসিএন বিজ্ঞান ও প্রযুক্তি বিশ্ববিদ্যালয়	০০	০০	৩১৭	৬৪	০০	০০	০০	০০	৩১৭	৬৪	৩৮১
৮১.	বাংলাদেশ আর্মি ইউনিভার্সিটি অব সায়েন্স এন্ড টেকনোলজি (বিএইউএসটি), সৈয়দপুর	০০	০০	৪২১	২৭৯	০০	০০	০০	০০	৪২১	২৭৯	৭০০
৮২.	আর্মি ইউনিভার্সিটি অব ইঞ্জিনিয়ারিং এন্ড টেকনোলজি (বিএইউইটি), কাদিরাবাদ	০০	০০	২৮৫	১২৫	০০	০০	০০	০০	২৮৫	১২৫	৪১০

ক্রঃ নং	বিশ্ববিদ্যালয়ের নাম	ডিগ্রি								মোট শিক্ষার্থীর সংখ্যা		
		স্নাতক		স্নাতক সম্মান		স্নাতকোত্তর		অন্যান্য (সার্টিফিকেট, ডিপ্লোমা, পোস্ট-গ্রাজুয়েট ডিপ্লোমা)				
		ছাত্র	ছাত্রী	ছাত্র	ছাত্রী	ছাত্র	ছাত্রী	ছাত্র	ছাত্রী	ছাত্র	ছাত্রী	মোট
৮৩.	বাংলাদেশ আর্মি ইন্টারন্যাশনাল ইউনিভার্সিটি অব সায়েন্স এন্ড টেকনোলজি (বিএআইইউএসটি)	০০	০০	১২৮	১৩২	০০	০০	০০	০০	১২৮	১৩২	২৬০
৮৪.	দি ইন্টারন্যাশনাল ইউনিভার্সিটি অব ক্লাস	০০	০০	৩৩০	৪৫	১২৯	১৬	০০	০০	৪৫৯	৬১	৫২০
৮৫.	কানাডিয়ান ইউনিভার্সিটি অব বাংলাদেশ	০০	০০	৩০০	৯৬	২০	০৫	০০	০০	৩২০	১০১	৪২১
৮৬.	এন. পি. আই ইউনিভার্সিটি অব বাংলাদেশ	০০	০০	২২৭	১৬	০৭	০২	০০	০০	২৩৪	১৮	২৫২
৮৭.	নার্দান ইউনিভার্সিটি অব বিজনেস এন্ড টেকনোলজি, খুলনা	০০	০০	৩০২	১৭৫	১৫৭	৭৪	০০	০০	৪৭৭	২৩১	৭০৮
৮৮.	রবীন্দ্র মৈত্রী বিশ্ববিদ্যালয়, কুষ্টিয়া	০০	০০	১৭৬	৭৪	০০	০০	০০	০০	১৭৬	৭৪	২৫০
৮৯.	ইউনিভার্সিটি অব ক্রিয়েটিভ টেকনোলজি, চট্টগ্রাম	০০	০০	২০৪	৪০	৩৮	০৮	০০	০০	২৪২	৪৮	২৯০
৯০.	সেন্ট্রাল ইউনিভার্সিটি অব সায়েন্স এন্ড টেকনোলজি	০০	০০	৯৩	৪৭	২৭	১০	০০	০০	১২০	৫৭	১৭৭
৯১.	রবীন্দ্র সৃজনকলা বিশ্ববিদ্যালয়, কেরানীগঞ্জ, ঢাকা	০০	০০	০০	০০	০০	০০	০০	০০	০০	০০	০০
৯২.	ইউনিভার্সিটি অব গ্লোবাল ভিলেজ	০০	০০	২৯৩	১০৭	১১৫	১২	০০	০০	৪০৮	১১৯	৫২৭
৯৩.	রূপায়ণ এ. কে. এম শামসুজ্জোহা বিশ্ববিদ্যালয়	০০	০০	০০	০০	০০	০০	০০	০০	০০	০০	০০
৯৪.	আনোয়ার খান মডার্ন ইউনিভার্সিটি	০০	০০	১৩৬	১১	২৫	০৩	০০	০০	১৬১	১৪	১৭৫
৯৫.	জেড.এন.আর.এফ ইউনিভার্সিটি অব ম্যানেজমেন্ট সায়েন্সেস	০০	০০	০০	০০	০০	০০	০০	০০	০০	০০	০০
৯৬.	দি ইউনিভার্সিটি অব কুমিল্লা	০০	০০	০০	০০	০০	০০	০০	০০	০০	০০	০০
৯৭.	আহসানিয়া মিশন বিজ্ঞান ও প্রযুক্তি বিশ্ববিদ্যালয়	০০	০০	০০	০০	০০	০০	০০	০০	০০	০০	০০
৯৮.	খুলনা খান বাহাদুর আহছানউল্লা বিশ্ববিদ্যালয়	০০	০০	০০	০০	০০	০০	০০	০০	০০	০০	০০
৯৯.	বান্দরবান বিশ্ববিদ্যালয়	০০	০০	০০	০০	০০	০০	০০	০০	০০	০০	০০
১০০.	শাহ মখদুম ম্যানেজমেন্ট ইউনিভার্সিটি, রাজশাহী	০০	০০	০০	০০	০০	০০	০০	০০	০০	০০	০০
১০১.	ট্রাস্ট ইউনিভার্সিটি, বরিশাল	০০	০০	০০	০০	০০	০০	০০	০০	০০	০০	০০
১০২.	ইন্টারন্যাশনাল স্ট্যান্ডার্ড ইউনিভার্সিটি	০০	০০	০০	০০	০০	০০	০০	০০	০০	০০	০০
১০৩.	কুইন্স ইউনিভার্সিটি	০০	০০	০০	০০	০০	০০	০০	০০	০০	০০	০০
সর্বমোট:		৫৭২	২৪৭	৬৫৪৯৭	২৫৫১৯	১৯৭৪৩	৯৬৩৩	১৯০৭	৯০৮	৮৭৩১৪	৩৬৭১২	১২৪০২৬

পরিসংখ্যান-২.৩.১.৮ : ২০১৮ সালে পদভিত্তিক পূর্ণকালীন ও খণ্ডকালীন মহিলা শিক্ষক ও মহিলা কর্মকর্তা-কর্মচারীদের পরিসংখ্যান

ক্র: নং	বিশ্ববিদ্যালয়ের নাম	পূর্ণকালীন মহিলা শিক্ষক সংখ্যা					খণ্ডকালীন মহিলা শিক্ষক সংখ্যা					সর্বমোট	মহিলা কর্মকর্তা	মহিলা কর্মচারী
		প্রফেসর	এসোসিয়েট প্রফেসর	এসিস্ট্যান্ট প্রফেসর	লেকচারার	অন্যান্য	প্রফেসর	এসোসিয়েট প্রফেসর	এসিস্ট্যান্ট প্রফেসর	লেকচারার	অন্যান্য			
১.	নর্থ সাউথ ইউনিভার্সিটি	০৫	১১	১৭	১৪০	০০	১৬	০৮	১৩	৩৫	০০	২৪৫	৯৩	২৬
২.	ইউনিভার্সিটি অব সায়েন্স এন্ড টেকনোলজি চিটাগং	০৩	০২	০৬	১৫	০৩	০২	০১	০৮	০২	০০	৪২	০৬	০৯
৩.	ইনডিপেনডেন্ট ইউনিভার্সিটি, বাংলাদেশ	০৪	০১	০৪	৭৪	০০	১০	০২	০৬	৬৬	০০	১৬৭	৪৪	১৩
৪.	সেন্ট্রাল উইমেন'স ইউনিভার্সিটি	০১	০১	০৩	১৬	০০	০০	০০	০০	০৪	০০	২৫	১১	১৪
৫.	ইন্টারন্যাশনাল ইউনিভার্সিটি অব বিজনেস এগ্রিকালচার এন্ড টেকনোলজি	০৩	০২	১০	৫৫	০৬	০৩	০১	০০	০১	০০	৮১	৩৫	৮০
৬.	আন্তর্জাতিক ইসলামী বিশ্ববিদ্যালয় চট্টগ্রাম	০০	০৩	২৯	২২	০০	০১	০০	০০	০১	০০	৫৬	০৯	২৪
৭.	আহহানউল্লাহ ইউনিভার্সিটি অব সায়েন্স এন্ড টেকনোলজি	০৫	০৪	৬৮	৪২	০০	০০	০১	০১	২৭	০০	১৪৮	০৩	০৭
৮.	আমেরিকান ইন্টারন্যাশনাল ইউনিভার্সিটি-বাংলাদেশ	০৪	০৬	৫০	৪২	১১	০০	০০	০০	০০	০২	১১৫	২৬	২২
৯.	ইস্ট ওয়েস্ট ইউনিভার্সিটি	০২	০৬	২৬	৭৯	০০	০৩	০৪	০৪	০৭	০০	১৩১	৩৯	০৬
১০.	দি ইউনিভার্সিটি অব এশিয়া প্যাসিফিক	০৪	০৭	৩৬	৪২	০০	০৫	০৪	০৭	০৪	০৩	১১২	১২	১৪
১১.	গণ বিশ্ববিদ্যালয়	০৪	০৪	২৯	৬৭	০০	০৩	০১	০১	০১	০০	১১০	১৪	৫৯
১২.	দি পিপল'স ইউনিভার্সিটি অব বাংলাদেশ	০০	০০	০৮	১০	০০	০৩	০১	০৩	০৭	০০	৩২	১০	০৯
১৩.	এশিয়ান ইউনিভার্সিটি অব বাংলাদেশ	০১	০১	০৬	৩৬	০০	০০	০০	০০	২৪	০০	৬৮	১২	১৬
১৪.	ঢাকা ইন্টারন্যাশনাল ইউনিভার্সিটি	০২	০৪	১৫	১৫	০০	০০	০০	০৩	০৫	০১	৪৫	১৩	২৯
১৫.	মানারাত ইন্টারন্যাশনাল ইউনিভার্সিটি	০০	০১	১৩	১৩	০০	০০	০০	০০	০০	০০	২৭	০৩	০৩
১৬.	ব্র্যাক ইউনিভার্সিটি	১১	০৯	১৭	২০৩	০০	০৩	০৩	০৩	২১	০০	২৭০	৩১১	২৮৭
১৭.	বাংলাদেশ ইউনিভার্সিটি	০০	০১	০৭	৪৫	০০	০০	০০	০০	০২	০০	৫৫	০৩	২০
১৮.	লিডিং ইউনিভার্সিটি	০১	০০	০৫	২০	০০	০০	০৩	০২	০২	০০	৩৩	০৩	১০
১৯.	বিজিসি ট্রাস্ট ইউনিভার্সিটি বাংলাদেশ	০১	০০	১০	৩৫	০০	০০	০০	০১	০০	০০	৪৭	১১	০৮
২০.	সিলেট ইন্টারন্যাশনাল ইউনিভার্সিটি	০০	০০	০৫	১০	০০	০১	০০	০০	০০	০০	১৬	০৭	০৭
২১.	ইউনিভার্সিটি অব ডেভেলপমেন্ট অলটারনেটিভ	০৩	১২	৩৪	৪৪	০০	০১	০০	০০	০১	০০	৯৫	৩২	৬৫
২২.	প্রিমিয়ার ইউনিভার্সিটি	০০	০০	৩৫	৬৫	০৮	০৬	০২	০২	০০	০০	১১৮	১০	৩৩
২৩.	সাউথইস্ট ইউনিভার্সিটি	০১	০০	১৯	৭৩	০০	০৩	০৪	০৮	২০	০০	১২৮	৩৫	০৪
২৪.	ড্যাফোডিল ইন্টারন্যাশনাল ইউনিভার্সিটি	০১	০৫	৩৯	১৯২	০৩	০০	০১	০২	১৬	০০	২৫৯	৩৭	২৫
২৫.	স্টামফোর্ড ইউনিভার্সিটি বাংলাদেশ	০১	০৭	৯৭	৪১	০০	০৩	০৩	০১	০৪	০১	১৫৮	৪৪	৬৮
২৬.	স্টেট ইউনিভার্সিটি অব বাংলাদেশ	০১	০০	০৯	১৯	০০	০৬	০১	০৩	০৩	০০	৪২	১৪	০৮

ক্র: নং	বিশ্ববিদ্যালয়ের নাম	পূর্ণকালীন মহিলা শিক্ষক সংখ্যা					খণ্ডকালীন মহিলা শিক্ষক সংখ্যা					সর্বমোট	মহিলা কর্মকর্তা	মহিলা কর্মচারী
		প্রফেসর	এসোসিয়েট প্রফেসর	এসিস্ট্যান্ট প্রফেসর	লেকচারার	অন্যান্য	প্রফেসর	এসোসিয়েট প্রফেসর	এসিস্ট্যান্ট প্রফেসর	লেকচারার	অন্যান্য			
২৭.	ইবাইস ইউনিভার্সিটি	০০	০০	০০	০০	০০	০০	০০	০০	০০	০০	০০	০০	০০
২৮.	সিটি ইউনিভার্সিটি	০০	০১	১০	৫৩	০০	০০	০০	০০	০১	০০	৬৫	৩৩	৪০
২৯.	প্রাইম ইউনিভার্সিটি	০০	০২	০৫	২৭	০০	০০	০০	০০	০৩	০০	৩৭	১৩	০৬
৩০.	নর্দান ইউনিভার্সিটি বাংলাদেশ	০০	০০	১১	৪৭	০০	০২	০২	০০	০৮	০০	৭০	১৯	০৭
৩১.	সাঁউদার্ন ইউনিভার্সিটি বাংলাদেশ	০১	০০	১২	২৮	০০	০১	০০	০০	০০	০০	৪২	০৫	১৯
৩২.	গ্রীণ ইউনিভার্সিটি অব বাংলাদেশ	০০	০০	০৫	৫২	০১	০০	০০	০০	২০	০০	৭৮	১৭	০৪
৩৩.	পুন্ড্র ইউনিভার্সিটি অব সায়েন্স এন্ড টেকনোলজি	০১	০০	০০	১১	০০	০০	০০	০০	০১	০০	১৩	০২	২১
৩৪.	ওয়ার্ল্ড ইউনিভার্সিটি অব বাংলাদেশ	০০	০০	০২	৪৪	০০	০০	০০	০০	০০	০০	৪৬	১১	১৫
৩৫.	শান্ত-মারিয়াম ইউনিভার্সিটি অব ক্রিয়েটিভ টেকনোলজি	০৫	০৪	২৩	৩৭	০১	০০	০০	০.০	০৩	০০	৭৩	২৪	৭০
৩৬.	দি মিলেনিয়াম ইউনিভার্সিটি	০০	০০	০০	১৬	০০	০০	০০	০০	০০	০০	১৬	০৬	০৪
৩৭.	ইস্টার্ন ইউনিভার্সিটি	০২	০৪	১৭	৩৩	০০	০৪	০২	০২	০৪	০২	৭০	২৫	০০
৩৮.	মেট্রোপলিটন ইউনিভার্সিটি	০০	০০	০৭	২০	০০	০১	০০	০০	০২	০০	৩০	০৫	০০
৩৯.	উত্তরা ইউনিভার্সিটি	০৩	০২	১১	২৮	০০	০০	০১	০৪	০৭	০০	৫৬	১১	৪৮
৪০.	ইউনাইটেড ইন্টারন্যাশনাল ইউনিভার্সিটি	০১	০০	২৫	৩৯	০০	০০	০৩	০২	০৪	১১	৮৫	১৮	০৫
৪১.	ইউনিভার্সিটি অব সাউথ এশিয়া	০০	০০	০৫	১২	০০	০০	০১	০১	১১	০০	৩০	১৫	০৫
৪২.	বাংলাদেশ ইউনিভার্সিটি অব বিজনেস এন্ড টেকনোলজি	০০	০০	৩৭	৪১	০০	০০	০০	০০	০৩	০০	৮১	০০	২৪
৪৩.	প্রেসিডেন্সি ইউনিভার্সিটি	০০	০১	০৩	২০	০০	০১	০০	০৩	১৬	০০	৪৪	১০	০৯
৪৪.	ইউনিভার্সিটি অব ইনফরমেশন টেকনোলজি এন্ড সায়েন্সেস	০০	০২	১৬	২৩	০০	০০	০২	১৭	২৪	০০	৮৪	১৩	১৪
৪৫.	প্রাইম এশিয়া ইউনিভার্সিটি	০১	০২	১৭	৬৯	০০	০০	০০	০০	০০	০০	৮৯	৩১	১২
৪৬.	রয়েল ইউনিভার্সিটি অব ঢাকা	০০	০০	০১	০৮	০০	০০	০০	০০	০০	০০	০৯	০৬	০৩
৪৭.	ইউনিভার্সিটি অব লিবারেল আর্টস বাংলাদেশ	০৬	০৬	১৬	২৭	০৮	০১	০২	০৩	১৩	১৪	৯৬	৪৩	০০
৪৮.	অতীশ দীপঙ্কর বিজ্ঞান ও প্রযুক্তি বিশ্ববিদ্যালয়	০০	০০	১১	২১	০০	০০	০০	০০	০৩	০০	৩৫	০৯	০৭
৪৯.	ভিক্টোরিয়া ইউনিভার্সিটি অব বাংলাদেশ	০১	০০	০০	১৩	০০	০০	০০	০০	০২	০০	১৬	০৬	০০
৫০.	বাংলাদেশ ইসলামী বিশ্ববিদ্যালয়	০০	০০	১১	০৭	০০	০০	০০	০০	০১	০০	১৯	০৯	১৬
৫১.	আশা ইউনিভার্সিটি বাংলাদেশ	০২	০০	০৭	২৩	০০	০০	০০	০০	০২	০০	৩৪	১২	০২
৫২.	ইস্ট ডেল্টা ইউনিভার্সিটি	০০	০০	০৫	২০	০০	০০	০০	০০	০০	০০	২৫	১৭	০৮

ক্র: নং	বিশ্ববিদ্যালয়ের নাম	পূর্ণকালীন মহিলা শিক্ষক সংখ্যা					খণ্ডকালীন মহিলা শিক্ষক সংখ্যা					সর্বমোট	মহিলা কর্মকর্তা	মহিলা কর্মচারী
		প্রফেসর	এসোসিয়েট প্রফেসর	এসিস্ট্যান্ট প্রফেসর	লেকচারার	অন্যান্য	প্রফেসর	এসোসিয়েট প্রফেসর	এসিস্ট্যান্ট প্রফেসর	লেকচারার	অন্যান্য			
৫৩.	ইউরোপিয়ান ইউনিভার্সিটি অব বাংলাদেশ	০০	০১	০১	৭৭	০০	০১	০০	০০	০৪	০০	৮৪	৩২	২৩
৫৪.	বরেন্দ্র ইউনিভার্সিটি	০০	০০	১৮	৩৮	০০	০০	০০	০০	০০	০০	৫৬	১৫	০৮
৫৫.	হামদর্দ বিশ্ববিদ্যালয় বাংলাদেশ	০০	০১	০২	১৫	০০	০০	০১	০০	০০	০০	১৯	০০	০৭
৫৬.	বিজিএমইএ ইউনিভার্সিটি অব ফ্যাশন এন্ড টেকনোলজি	০১	০০	১৮	৪৯	০০	০১	০০	০০	০২	০০	৭১	২৯	৩৫
৫৭.	নর্থ ইস্ট বিশ্ববিদ্যালয় বাংলাদেশ	০০	০০	০৭	১১	০০	০০	০০	০০	০৩	০০	২১	০৫	০৬
৫৮.	ফাস্ট ক্যাপিটাল ইউনিভার্সিটি অব বাংলাদেশ	০০	০০	০০	০৯	০০	০০	০০	০০	০০	০০	০৯	০১	০১
৫৯.	ঈশাখা ইন্টারন্যাশনাল ইউনিভার্সিটি, বাংলাদেশ	০০	০০	০০	০৪	০০	০০	০০	০০	০১	০০	০৫	০১	০৩
৬০.	জেড.এইচ. সিকদার বিজ্ঞান ও প্রযুক্তি বিশ্ববিদ্যালয়	০০	০০	০০	০৭	০০	০১	০০	০০	০০	০০	০৮	০৫	০৭
৬১.	এল্লিম ব্যাংক কৃষি বিশ্ববিদ্যালয়, বাংলাদেশ	০০	০০	০০	১১	০০	০০	০০	০০	০০	০০	১১	০১	০৮
৬২.	নর্থ ওয়েস্টার্ন ইউনিভার্সিটি	০০	০৪	০০	১৭	০০	০০	০০	০০	০০	০০	২১	০৭	১৬
৬৩.	খাজা ইউনুস আলী বিশ্ববিদ্যালয়	০০	০০	০১	২০	০০	০১	০০	০০	০০	০০	২২	০১	০৬
৬৪.	সোনারগাঁও ইউনিভার্সিটি	০০	০০	০৪	৪৪	০০	০২	০৩	০১	১০	০০	৬৪	১৬	০০
৬৫.	ফেনী ইউনিভার্সিটি	০০	০০	০১	১০	০০	০০	০০	০০	০০	০০	১১	০২	০৫
৬৬.	ব্রিটানিয়া বিশ্ববিদ্যালয়	০০	০০	০০	১২	০০	০০	০০	০০	০১	০০	১৩	০৩	০০
৬৭.	পোর্ট সিটি ইন্টারন্যাশনাল ইউনিভার্সিটি	০০	০০	০২	৫২	০০	০০	০০	০৫	০০	০০	৫৯	০৬	৩৬
৬৮.	বাংলাদেশ ইউনিভার্সিটি অব হেলথ সায়েন্সেস	০৪	০৪	০৯	১৫	০৩	০০	০০	০০	০২	০০	৩৭	৫০	১২
৬৯.	চিটাগং ইন্ডিপেনডেন্ট ইউনিভার্সিটি	০০	০১	০২	০৪	০০	০১	০১	০১	০৮	০০	১৮	১২	০৪
৭০.	নটর ডেম বিশ্ববিদ্যালয় বাংলাদেশ	০০	০১	০৪	১৫	০০	০০	০০	০০	০০	০০	২০	০২	১৭
৭১.	টাইমস্ ইউনিভার্সিটি, বাংলাদেশ	০১	০০	০০	০০	০৩	০১	০০	০০	০০	০০	০৫	০০	০২
৭২.	নর্থ বেঙ্গল ইন্টারন্যাশনাল ইউনিভার্সিটি	০০	০০	০০	২১	০০	০১	০০	০০	০০	০০	২২	০৩	০০
৭৩.	ফারইস্ট ইন্টারন্যাশনাল ইউনিভার্সিটি	০০	০০	০৩	৩৪	০২	০০	০০	০০	০৯	০০	৪৮	০৬	০২
৭৪.	রাজশাহী সাইন্স এন্ড টেকনোলজি ইউনিভার্সিটি (আরএসটিইউ)	০১	০২	০২	০৬	০০	০১	০০	০১	০০	০০	১৩	০৭	০৫
৭৫.	শেখ ফজিলাতুল্লাহ মুজিব ইউনিভার্সিটি	০০	০২	০৩	৩৪	০০	০৪	০১	০১	০৪	০০	৪৯	০২	০০
৭৬.	কম্বুজার ইন্টারন্যাশনাল ইউনিভার্সিটি	০০	০০	০০	১০	০০	০০	০০	০০	০২	০০	১২	০৩	০২
৭৭.	রণদা প্রসাদ সাহা বিশ্ববিদ্যালয়	০০	০০	০০	১০	০০	০০	০০	০০	০১	০০	১১	০৩	১০
৭৮.	জার্মান ইউনিভার্সিটি বাংলাদেশ	০০	০০	০০	০৯	০০	০০	০০	০০	০০	০০	০৯	০১	০১
৭৯.	গ্লোবাল ইউনিভার্সিটি বাংলাদেশ	০০	০০	০০	০৪	০০	০০	০০	০১	০২	০০	০৭	০৪	০৬

ক্র: নং	বিশ্ববিদ্যালয়ের নাম	পূর্ণকালীন মহিলা শিক্ষক সংখ্যা					খণ্ডকালীন মহিলা শিক্ষক সংখ্যা					সর্বমোট	মহিলা কর্মকর্তা	মহিলা কর্মচারী
		প্রফেসর	এসোসিয়েট প্রফেসর	এসিস্ট্যান্ট প্রফেসর	লেকচারার	অন্যান্য	প্রফেসর	এসোসিয়েট প্রফেসর	এসিস্ট্যান্ট প্রফেসর	লেকচারার	অন্যান্য			
৮০.	সিসিএন বিজ্ঞান ও প্রযুক্তি বিশ্ববিদ্যালয়	০০	০০	০০	০৬	০০	০০	০০	০০	০০	০৬	০৮	০৩	
৮১.	বাংলাদেশ আর্মি ইউনিভার্সিটি অব সায়েন্স এন্ড টেকনোলজি (বিএইউএসটি), সৈয়দপুর	০০	০১	০১	১০	০০	০১	০০	০০	০০	১৩	০১	২৩	
৮২.	বাংলাদেশ আর্মি ইউনিভার্সিটি অব ইঞ্জিনিয়ারিং এন্ড টেকনোলজি (বিএইউইটি), কাদিরাবাদ	০০	০১	০০	১২	০০	০১	০০	০০	০০	১৪	০৩	০৭	
৮৩.	বাংলাদেশ আর্মি ইন্টারন্যাশনাল ইউনিভার্সিটি অব সায়েন্স এন্ড টেকনোলজি (বিএআইইউএসটি)	০০	০২	০৩	১৬	০০	০০	০০	০০	০০	২১	০০	০৪	
৮৪.	দি ইন্টারন্যাশনাল ইউনিভার্সিটি অব স্কলার্স	০০	০০	০০	০৬	০০	০০	০১	০১	০০	০৮	০২	০৫	
৮৫.	কানাডিয়ান ইউনি: অব বাংলাদেশ	০০	০০	০০	০৫	০০	০০	০০	০১	০০	০৬	১২	০০	
৮৬.	এন. পি. আই ইউনি: অব বাংলাদেশ	০০	০০	০০	০৬	০০	০০	০০	০৫	০০	১১	০৩	০১	
৮৭.	নর্দান ইউনিভার্সিটি অব বিজনেস এন্ড টেকনোলজি, খুলনা	০০	০০	০১	১০	০০	০১	০১	০০	০০	১৩	০৫	০১	
৮৮.	বীন্দ্র মৈত্রী বিশ্ববিদ্যালয়, কুষ্টিয়া	০০	০০	০১	০৭	০০	০০	০০	০১	০০	০৯	০৩	০৩	
৮৯.	ইউনিভার্সিটি অব ক্রিয়েটিভ টেকনোলজি, চট্টগ্রাম	০০	০০	০০	০৯	০০	০০	০০	০০	০০	০৯	০২	০৪	
৯০.	সেন্ট্রাল ইউনিভার্সিটি অব সায়েন্স এন্ড টেকনোলজি	০০	০০	০৪	১০	০০	০০	০১	০০	০০	১৫	০৯	০৩	
৯১.	বীন্দ্র সৃজনকলা বিশ্ববিদ্যালয়, কেরাণীগঞ্জ, ঢাকা	০০	০০	০০	০০	০০	০০	০০	০০	০০	০০	০০	০০	
৯২.	ইউনিভার্সিটি অব গ্লোবাল ভিলেজ	০০	০০	০০	০১	০০	০০	০০	০০	০০	০১	০৮	০৫	
৯৩.	পায়ণ এ. কে. এম শামসুজ্জোহা বিশ্ববিদ্যালয়	০০	০০	০০	০০	০০	০০	০০	০০	০০	০০	০০	০০	
৯৪.	মানোয়ার খান মডার্ন ইউনিভার্সিটি	০০	০০	০০	০২	০০	০০	০১	০০	০০	০৩	০২	০৩	
৯৫.	কুইন্স ইউনিভার্সিটি	০০	০০	০০	০০	০০	০০	০০	০০	০০	০০	০০	০০	
৯৬.	দি ইউনিভার্সিটি অব কুমিল্লা	০০	০০	০০	০০	০০	০০	০০	০০	০০	০০	০০	০০	
৯৭.	আহসানিয়া মিশন বিজ্ঞান ও প্রযুক্তি বিশ্ববিদ্যালয়	০০	০০	০০	০০	০০	০০	০০	০০	০০	০০	০০	০০	
৯৮.	খুলনা খান বাহাদুর আহছানউল্লা বিশ্ববিদ্যালয়	০০	০০	০০	০০	০০	০০	০০	০০	০০	০০	০০	০০	
৯৯.	বান্দরবান বিশ্ববিদ্যালয়	০০	০০	০০	০০	০০	০০	০০	০০	০০	০০	০০	০০	
১০০.	শাহ মখদুম ম্যানেজমেন্ট ইউনিভার্সিটি, রাজশাহী	০০	০০	০০	০০	০০	০০	০০	০০	০০	০০	০০	০০	
১০১.	ট্রাস্ট ইউনিভার্সিটি, বরিশাল	০০	০০	০০	০০	০০	০০	০০	০০	০০	০০	০০	০০	
১০২.	ইন্টারন্যাশনাল স্ট্যাডার্ড ইউনিভার্সিটি	০০	০০	০০	০০	০০	০০	০০	০০	০০	০০	০০	০০	
১০৩.	কুইন্স ইউনিভার্সিটি	০০	০০	০০	০০	০০	০০	০০	০০	০০	০০	০০	০০	
মোট:		৮৮	১৩১	৯৪১	২৭৭২	৪৯	৯৫	৬১	১১২	৪৩৯	৩৪	৪৭২২	১৪৭২	১৪৮৯

পরিসংখ্যান-২.৩.১.৯ : ২০১৮ সাল পর্যন্ত যেসকল বেসরকারি বিশ্ববিদ্যালয়ে উপাচার্য, উপ-উপাচার্য ও কোষাধ্যক্ষ রাষ্ট্রপতি কর্তৃক অনুমোদিত কিংবা অনুমোদিত নয় এবং ২০১৭-২০১৮ অর্থবছরের আর্থিক হিসাব বিবরণী প্রাপ্তির সারসংক্ষেপ

ক্র. নং	বিশ্ববিদ্যালয়ের নাম ও ঠিকানা	মহামান্য রাষ্ট্রপতি কর্তৃক নিয়োগপ্রাপ্ত উপাচার্য	মহামান্য রাষ্ট্রপতি কর্তৃক নিয়োগপ্রাপ্ত উপ উপাচার্য	মহামান্য রাষ্ট্রপতি কর্তৃক নিয়োগপ্রাপ্ত কোষাধ্যক্ষ	২০১৭-১৮ সালের অডিট রিপোর্ট (নিরীক্ষিত)
১.	নর্থ সাউথ ইউনিভার্সিটি	আছে	নাই	আছে	পাওয়া গেছে (PUFR অনুসরণে) * মন্ত্রণালয়ের চিঠি আছে
২.	ইউনিভার্সিটি অব সায়েন্স এন্ড টেকনোলজি চিটাগং	নেই	নেই	নেই	পাওয়া যায়নি
৩.	ইনডিপেনডেন্ট ইউনিভার্সিটি, বাংলাদেশ	আছে	আছে	আছে	পাওয়া গেছে (PUFR অনুসরণে নয়) * মন্ত্রণালয়ের চিঠি নেই
৪.	সেন্ট্রাল উইমেন'স ইউনিভার্সিটি	আছে	নাই	আছে	পাওয়া গেছে (PUFR অনুসরণে নয়) * মন্ত্রণালয়ের পত্র আছে
৫.	ইন্টারন্যাশনাল ইউনিভার্সিটি অব বিজনেস এগ্রিকালচার এন্ড টেক:	আছে	আছে	আছে	পাওয়া যায়নি
৬.	আন্তর্জাতিক ইসলামী বিশ্ববিদ্যালয় চট্টগ্রাম	আছে	আছে	আছে	পাওয়া গেছে (PUFR অনুসরণে) * মন্ত্রণালয়ের চিঠি আছে
৭.	আহছানউল্লাহ ইউনিভার্সিটি অব সায়েন্স এন্ড টেকনোলজি	আছে	নাই	আছে	পাওয়া গেছে (PUFR অনুসরণে নয়) * মন্ত্রণালয়ের পত্র আছে
৮.	আমেরিকান ইন্টারন্যাশনাল ইউনিভার্সিটি-বাংলাদেশ	আছে	আছে	নাই	পাওয়া গেছে (PUFR অনুসরণে) * মন্ত্রণালয়ের পত্র আছে
৯.	ইস্ট ওয়েস্ট ইউনিভার্সিটি	আছে	আছে	নেই	পাওয়া গেছে (PUFR অনুসরণে) * মন্ত্রণালয়ের পত্র রয়েছে
১০.	দি ইউনিভার্সিটি অব এশিয়া প্যাসিফিক	আছে	আছে	নাই	পাওয়া যায়নি
১১.	গণ বিশ্ববিদ্যালয়	নাই	নাই	নাই	পাওয়া গেছে (০১ জুলাই, ২০১৭-৩০ জুন ২০১৮) * মন্ত্রণালয়ের চিঠি নেই

ক্র. নং	বিশ্ববিদ্যালয়ের নাম ও ঠিকানা	মহামান্য রাষ্ট্রপতি কর্তৃক নিয়োগপ্রাপ্ত উপাচার্য	মহামান্য রাষ্ট্রপতি কর্তৃক নিয়োগপ্রাপ্ত উপ উপাচার্য	মহামান্য রাষ্ট্রপতি কর্তৃক নিয়োগপ্রাপ্ত কোষাধ্যক্ষ	২০১৭-১৮ সালের অডিট রিপোর্ট (নিরীক্ষিত)
১২.	দি পিপল'স ইউনিভার্সিটি অব বাংলাদেশ	আছে	নাই	নাই	পাওয়া গেছে (PUFR অনুসরণে নয়) * মন্ত্রণালয়ের চিঠি আছে
১৩.	এশিয়ান ইউনিভার্সিটি অব বাংলাদেশ ঢাকা ইন্টারন্যাশনাল ইউনিভার্সিটি	নাই আছে	নাই নাই	নাই আছে	পাওয়া যায়নি পাওয়া গেছে (PUFR অনুসরণে নয়) * মন্ত্রণালয়ের পত্র আছে
১৫.	মানারাত ইন্টারন্যাশনাল ইউনিভার্সিটি	নাই	নাই	আছে	* মন্ত্রণালয়ের পত্র আছে
১৬.	ব্র্যাক ইউনিভার্সিটি	নাই	আছে	আছে	পাওয়া গেছে (PUFR অনুসরণে নয়) * মন্ত্রণালয়ের পত্র আছে
১৭.	বাংলাদেশ ইউনিভার্সিটি	আছে	নাই	নাই	পাওয়া গেছে (PUFR অনুসরণে নয়) * মন্ত্রণালয়ের পত্র আছে
১৮.	লিডিং ইউনিভার্সিটি	আছে	নাই	নাই	পাওয়া গেছে (PUFR অনুসরণে নয়) * মন্ত্রণালয়ের চিঠি রয়েছে
১৯.	বিজিসি ট্রাস্ট ইউনিভার্সিটি বাংলাদেশ	আছে	নাই	আছে	পাওয়া গেছে (PUFR অনুসরণে) * মন্ত্রণালয়ের চিঠি রয়েছে
২০.	সিলেট ইন্টারন্যাশনাল ইউনিভার্সিটি	নাই	নাই	নাই	পাওয়া যায়নি
২১.	ইউনিভার্সিটি অব ডেভেলপমেন্ট অলটারনেটিভ	আছে	আছে	নাই	পাওয়া গেছে (PUFR অনুসরণে নয়) * মন্ত্রণালয়ের চিঠি আছে
২২.	প্রিমিয়ার ইউনিভার্সিটি	আছে	বোর্ড অব ট্রাস্টিজ নিয়ে দ্বন্দ্ব এবং মামলা চলমান		পাওয়া গেছে (PUFR অনুসরণে নয়) * মন্ত্রণালয়ের চিঠি আছে
২৩.	সাউথইস্ট ইউনিভার্সিটি	নাই	নাই	আছে	পাওয়া গেছে (PUFR অনুসরণে নয়) * মন্ত্রণালয়ের চিঠি আছে

ক্র. নং	বিশ্ববিদ্যালয়ের নাম ও ঠিকানা	মহামান্য রাষ্ট্রপতি কর্তৃক নিয়োগপ্রাপ্ত উপাচার্য	মহামান্য রাষ্ট্রপতি কর্তৃক নিয়োগপ্রাপ্ত উপ উপাচার্য	মহামান্য রাষ্ট্রপতি কর্তৃক নিয়োগপ্রাপ্ত কোষাধ্যক্ষ	২০১৭-১৮ সালের অডিট রিপোর্ট (নিরীক্ষিত)
২৪.	ড্যাফোডিল ইন্টারন্যাশনাল ইউনিভার্সিটি	আছে	আছে	নেই	পাওয়া গেছে (PUFR অনুসরণে নয়) * মন্ত্রণালয়ের চিঠি আছে
২৫.	স্টামফোর্ড ইউনিভার্সিটি বাংলাদেশ	আছে	আছে	আছে	পাওয়া যায়নি
২৬.	স্টেট ইউনিভার্সিটি অব বাংলাদেশ	আছে	আছে	নেই	পাওয়া যায়নি
২৭.	ইবাইস ইউনিভার্সিটি	-	-	-	পাওয়া যায়নি
২৮.	সিটি ইউনিভার্সিটি	আছে	আছে	আছে	বোর্ড অব ট্রাস্টিজ নিয়ে দ্বন্দ্ব পাওয়া গেছে (PUFR অনুসরণে) * মন্ত্রণালয়ের চিঠি আছে
২৯.	প্রাইম ইউনিভার্সিটি	আছে	নাই	আছে	পাওয়া যায়নি
৩০.	নর্দান ইউনিভার্সিটি বাংলাদেশ	আছে	আছে	আছে	পাওয়া যায়নি
৩১.	সাঁউদার্ন ইউনিভার্সিটি বাংলাদেশ	আছে	নাই	নাই	পাওয়া গেছে (PUFR অনুসরণে নয়) * মন্ত্রণালয়ের চিঠি রয়েছে
৩২.	গ্রীণ ইউনিভার্সিটি অব বাংলাদেশ	আছে	আছে	নাই	পাওয়া গেছে (PUFR অনুসরণে নয়) * মন্ত্রণালয়ের চিঠি নেই
৩৩.	পুন্ড্র ইউনিভার্সিটি অব সায়েন্স এন্ড টেকনোলজি	আছে	নাই	নাই	পাওয়া গেছে (PUFR অনুসরণে নয়) * মন্ত্রণালয়ের পত্র নেই
৩৪.	ওয়ার্ল্ড ইউনিভার্সিটি অব বাংলাদেশ	আছে	আছে	নাই	পাওয়া যায়নি
৩৫.	শান্ত-মারিয়াম ইউনিভার্সিটি অব ক্রিয়েটিভ টেকনোলজি	আছে	নাই	আছে	পাওয়া গেছে (PUFR অনুসরণে নয়) * মন্ত্রণালয়ের চিঠি রয়েছে
৩৬.	দি মিলেনিয়াম ইউনিভার্সিটি	আছে	নাই	নাই	পাওয়া যায়নি
৩৭.	ইস্টার্ন ইউনিভার্সিটি	আছে	নাই	আছে	পাওয়া গেছে (PUFR অনুসরণে নয়) * মন্ত্রণালয়ের চিঠি আছে

ক্র. নং	বিশ্ববিদ্যালয়ের নাম ও ঠিকানা	মহামান্য রাষ্ট্রপতি কর্তৃক নিয়োগপ্রাপ্ত উপাচার্য	মহামান্য রাষ্ট্রপতি কর্তৃক নিয়োগপ্রাপ্ত উপ উপাচার্য	মহামান্য রাষ্ট্রপতি কর্তৃক নিয়োগপ্রাপ্ত কোষাধ্যক্ষ	২০১৭-১৮ সালের অডিট রিপোর্ট (নিরীক্ষিত)
৩৮.	মেট্রোপলিটন ইউনিভার্সিটি	আছে	আছে	নাই	পাওয়া গেছে (PUFR অনুসরণে নয়) * মন্ত্রণালয়ের চিঠি নেই
৩৯.	উত্তরা ইউনিভার্সিটি	আছে	আছে	নাই	পাওয়া গেছে (PUFR অনুসরণে নয়) * মন্ত্রণালয়ের চিঠি নেই
৪০.	ইউনাইটেড ইন্টারন্যাশনাল ইউনিভার্সিটি	আছে	নাই	নাই	পাওয়া গেছে (PUFR অনুসরণে নয়) * মন্ত্রণালয়ের চিঠি নেই
৪১.	ইউনিভার্সিটি অব সাউথ এশিয়া	আছে	আছে	আছে	পাওয়া গেছে (PUFR অনুসরণে নয়) * মন্ত্রণালয়ের চিঠি নেই
৪২.	বাংলাদেশ ইউনিভার্সিটি অব বিজনেস এন্ড টেকনোলজি	আছে	নাই	আছে	পাওয়া গেছে (PUFR অনুসরণে নয়) * মন্ত্রণালয়ের চিঠি রয়েছে
৪৩.	প্রেসিডেন্সি ইউনিভার্সিটি	আছে	নাই	আছে	পাওয়া যায়নি
৪৪.	ইউনিভার্সিটি অব ইনফরমেশন টেকনোলজি এন্ড সায়েন্সেস	আছে	নাই	আছে	পাওয়া যায়নি
৪৫.	প্রাইম এশিয়া ইউনিভার্সিটি	আছে	নাই	আছে	পাওয়া যায়নি
৪৬.	রয়েল ইউনিভার্সিটি অব ঢাকা	নাই	নাই	নাই	পাওয়া যায়নি
৪৭.	ইউনিভার্সিটি অব লিবারেল আর্টস বাংলাদেশ	আছে	নাই	আছে	পাওয়া গেছে (PUFR অনুসরণে নয়) * মন্ত্রণালয়ের পত্র নেই
৪৮.	অতীশ দীপঙ্কর বিজ্ঞান ও প্রযুক্তি বিশ্ববিদ্যালয়	আছে	আছে	আছে	পাওয়া গেছে (PUFR অনুসরণে নয়) * মন্ত্রণালয়ের পত্র নেই
৪৯.	ভিক্টোরিয়া ইউনিভার্সিটি অব বাংলাদেশ	আছে	নেই	আছে	পাওয়া যায়নি
৫০.	বাংলাদেশ ইসলামী বিশ্ববিদ্যালয়	নাই	নাই	নাই	পাওয়া যায়নি
৫১.	আশা ইউনিভার্সিটি বাংলাদেশ	আছে	নাই	আছে	পাওয়া গেছে

ক্র. নং	বিশ্ববিদ্যালয়ের নাম ও ঠিকানা	মহামান্য রাষ্ট্রপতি কর্তৃক নিয়োগপ্রাপ্ত উপাচার্য	মহামান্য রাষ্ট্রপতি কর্তৃক নিয়োগপ্রাপ্ত উপ উপাচার্য	মহামান্য রাষ্ট্রপতি কর্তৃক নিয়োগপ্রাপ্ত কোষাধ্যক্ষ	২০১৭-১৮ সালের অডিট রিপোর্ট (নিরীক্ষিত)
					(PUFR অনুসরণে নয়) * মন্ত্রণালয়ের পত্র আছে
৫২.	ইস্ট ডেল্টা ইউনিভার্সিটি	আছে	নাই	আছে	পাওয়া যায়নি
৫৩.	ইউরোপিয়ান ইউনিভার্সিটি অব বাংলাদেশ	আছে	নাই	নাই	পাওয়া গেছে
					(PUFR অনুসরণে নয়) * মন্ত্রণালয়ের চিঠি নেই
৫৪.	বরেন্দ্র ইউনিভার্সিটি	নাই	নাই	আছে	পাওয়া গেছে
					(PUFR অনুসরণে নয়) * মন্ত্রণালয়ের পত্র নেই
৫৫.	হামদর্দ বিশ্ববিদ্যালয় বাংলাদেশ	আছে	নাই	নাই	পাওয়া যায়নি
৫৬.	বিজিএমইএ ইউনিভার্সিটি অব ফ্যাশন এন্ড টেকনোলজি	আছে	আছে	নাই	পাওয়া গেছে
					(PUFR অনুসরণে) * মন্ত্রণালয়ের পত্র আছে
৫৭.	নর্থ ইস্ট বিশ্ববিদ্যালয় বাংলাদেশ	আছে	নাই	আছে	পাওয়া গেছে
					(PUFR অনুসরণে নয়) * মন্ত্রণালয়ের পত্র নেই
৫৮.	ফার্স্ট ক্যাপিটাল ইউনিভার্সিটি অব বাংলাদেশ	আছে	নাই	আছে	পাওয়া গেছে
					(PUFR অনুসরণে নয়) * মন্ত্রণালয়ের পত্র আছে
৫৯.	ঈশাখাঁ ইন্টারন্যাশনাল ইউনিভার্সিটি, বাংলাদেশ	আছে	নাই	আছে	পাওয়া গেছে
					(PUFR অনুসরণে নয়) * মন্ত্রণালয়ের পত্র আছে
৬০.	জেড.এইচ. সিকদার বিজ্ঞান ও প্রযুক্তি বিশ্ববিদ্যালয়	আছে	নাই	নাই	পাওয়া যায়নি
৬১.	এক্সিম ব্যাংক কৃষি বিশ্ববিদ্যালয়, বাংলাদেশ	নাই	নাই	নাই	পাওয়া গেছে
					(PUFR অনুসরণে নয়) * মন্ত্রণালয়ের পত্র আছে
৬২.	নর্থ ওয়েস্টার্ন ইউনিভার্সিটি	আছে	নাই	আছে	পাওয়া গেছে
					(PUFR অনুসরণে নয়) * মন্ত্রণালয়ের পত্র রয়েছে
৬৩.	খাজা ইউনুস আলী বিশ্ববিদ্যালয়	আছে	নাই	আছে	পাওয়া যায়নি

ক্র. নং	বিশ্ববিদ্যালয়ের নাম ও ঠিকানা	মহামান্য রাষ্ট্রপতি কর্তৃক নিয়োগপ্রাপ্ত উপাচার্য	মহামান্য রাষ্ট্রপতি কর্তৃক নিয়োগপ্রাপ্ত উপ উপাচার্য	মহামান্য রাষ্ট্রপতি কর্তৃক নিয়োগপ্রাপ্ত কোষাধ্যক্ষ	২০১৭-১৮ সালের অডিট রিপোর্ট (নিরীক্ষিত)
৬৪.	সোনারগাঁও ইউনিভার্সিটি	নাই	আছে	নাই	পাওয়া যায়নি
৬৫.	ফেনী ইউনিভার্সিটি	আছে	নাই	আছে	পাওয়া যায়নি
৬৬.	ব্রিটানিয়া বিশ্ববিদ্যালয়	নাই	নাই	নাই	পাওয়া যায়নি
৬৭.	পোর্ট সিটি ইন্টারন্যাশনাল ইউনিভার্সিটি	আছে	নাই	আছে	পাওয়া যায়নি
৬৮.	বাংলাদেশ ইউনিভার্সিটি অব হেলথ সায়েন্সেস	আছে	নাই	আছে	পাওয়া যায়নি
৬৯.	চিটাগং ইন্ডিপেনডেন্ট ইউনিভার্সিটি	আছে	নাই	নাই	পাওয়া যায়নি
৭০.	নটর ডেম বিশ্ববিদ্যালয় বাংলাদেশ	আছে	নাই	নাই	পাওয়া গেছে (PUFR অনুসরণে) * মন্ত্রণালয়ের পত্র আছে
৭১.	টাইমস্ ইউনিভার্সিটি, বাংলাদেশ	আছে	নাই	নাই	পাওয়া যায়নি
৭২.	নর্থ বেঙ্গল ইন্টারন্যাশনাল ইউনিভার্সিটি	আছে	আছে	আছে	পাওয়া গেছে (PUFR অনুসরণে নয়) * মন্ত্রণালয়ের পত্র আছে
৭৩.	ফারইস্ট ইন্টারন্যাশনাল ইউনিভার্সিটি	আছে	নাই	আছে	পাওয়া যায়নি
৭৪.	রাজশাহী সাইন্স এন্ড টেকনোলজি ইউনিভার্সিটি (আরএসটিইউ)	আছে	নাই	আছে	পাওয়া যায়নি
৭৫.	শেখ ফজিলাতুল্লাহ মুজিব ইউনিভার্সিটি	নাই	নাই	নাই	পাওয়া যায়নি
৭৬.	কক্সবাজার ইন্টারন্যাশনাল ইউনিভার্সিটি	আছে	নাই	আছে	পাওয়া যায়নি
৭৭.	রণদা প্রসাদ সাহা বিশ্ববিদ্যালয়	আছে	নাই	নাই	পাওয়া যায়নি
৭৮.	জার্মান ইউনিভার্সিটি বাংলাদেশ	আছে	নাই	নাই	পাওয়া যায়নি
৭৯.	গ্লোবাল ইউনিভার্সিটি বাংলাদেশ	নাই	নাই	আছে	পাওয়া যায়নি
৮০.	সিসিএন বিজ্ঞান ও প্রযুক্তি বিশ্ববিদ্যালয়	আছে	নাই	আছে	পাওয়া যায়নি
৮১.	বাংলাদেশ আর্মি ইউনিভার্সিটি অব সায়েন্স এন্ড টেকনোলজি (বিএইউএসটি), সৈয়দপুর	আছে	নাই	নাই	পাওয়া যায়নি
৮২.	বাংলাদেশ আর্মি ইউনিভার্সিটি অব ইঞ্জিনিয়ারিং এন্ড টেকনোলজি (বিএইউইটি), কাদিরাবাদ	নাই	নাই	নাই	পাওয়া গেছে (PUFR অনুসরণে নয়) * মন্ত্রণালয়ের পত্র নেই
৮৩.	বাংলাদেশ আর্মি ইন্টারন্যাশনাল ইউনিভার্সিটি অব সায়েন্স এন্ড টেকনোলজি (বিএআইইউএসটি)	নাই	নাই	নাই	পাওয়া গেছে (PUFR অনুসরণে নয়) * মন্ত্রণালয়ের পত্র আছে

ক্র. নং	বিশ্ববিদ্যালয়ের নাম ও ঠিকানা	মহামান্য রাষ্ট্রপতি কর্তৃক নিয়োগপ্রাপ্ত উপাচার্য	মহামান্য রাষ্ট্রপতি কর্তৃক নিয়োগপ্রাপ্ত উপ উপাচার্য	মহামান্য রাষ্ট্রপতি কর্তৃক নিয়োগপ্রাপ্ত কোষাধ্যক্ষ	২০১৭-১৮ সালের অডিট রিপোর্ট (নিরীক্ষিত)
৮৪.	দি ইন্টারন্যাশনাল ইউনিভার্সিটি অব স্কলার্স	নাই	নাই	নাই	পাওয়া গেছে (PUFR অনুসরণে) * মন্ত্রণালয়ের পত্র আছে
৮৫.	কানাডিয়ান ইউনিভার্সিটি অব বাংলাদেশ	আছে	নাই	নাই	*মন্ত্রণালয়ের পত্র আছে
৮৬.	এন. পি. আই ইউনিভার্সিটি অব বাংলাদেশ	আছে	নাই	নাই	পাওয়া গেছে (PUFR অনুসরণে) * মন্ত্রণালয়ের পত্র নেই
৮৭.	নর্দান ইউনিভার্সিটি অব বিজনেস এন্ড টেকনোলজি, খুলনা	আছে	নাই	আছে	পাওয়া যায়নি
৮৮.	রবীন্দ্র মৈত্রী বিশ্ববিদ্যালয়, কুষ্টিয়া	আছে	নাই	নাই	পাওয়া যায়নি
৮৯.	ইউনিভার্সিটি অব ক্রিয়েটিভ টেকনোলজি, চট্টগ্রাম	আছে	নাই	নাই	পাওয়া গেছে (PUFR অনুসরণে নয়) * মন্ত্রণালয়ের পত্র আছে
৯০.	সেন্ট্রাল ইউনিভার্সিটি অব সায়েন্স এন্ড টেকনোলজি	নাই	নাই	নাই	*মন্ত্রণালয়ের পত্র আছে
৯১.	রবীন্দ্র সৃজনকলা বিশ্ববিদ্যালয়, কেরাণীগঞ্জ, ঢাকা	আছে	শিক্ষা কার্যক্রম শুরু হয় নি	শিক্ষা কার্যক্রম শুরু হয় নি	পাওয়া যায়নি
৯২.	ইউনিভার্সিটি অব গ্লোবাল ভিলেজ	আছে	নাই	নাই	পাওয়া গেছে (PUFR অনুসরণে) * মন্ত্রণালয়ের পত্র আছে
৯৩.	রূপায়ণ এ. কে. এম শামসুজ্জোহা বিশ্ববিদ্যালয়	শিক্ষা কার্যক্রম শুরু হয় নি	শিক্ষা কার্যক্রম শুরু হয় নি	শিক্ষা কার্যক্রম শুরু হয় নি	পাওয়া যায়নি
৯৪.	আনোয়ার খান মডার্ণ ইউনিভার্সিটি	নাই	নাই	নাই	প্রযোজ্য নয়
৯৫.	জেড.এন.আর.এফ ইউনিভার্সিটি অব ম্যানেজমেন্ট সায়েন্সেস	আছে	শিক্ষা কার্যক্রম শুরু হয় নি	শিক্ষা কার্যক্রম শুরু হয় নি	প্রযোজ্য নয়
৯৬.	দি ইউনিভার্সিটি অব কুমিল্লা	শিক্ষা কার্যক্রম শুরু হয় নি	শিক্ষা কার্যক্রম শুরু হয় নি	শিক্ষা কার্যক্রম শুরু হয় নি	প্রযোজ্য নয়
৯৭.	আহসানিয়া মিশন বিজ্ঞান ও প্রযুক্তি বিশ্ববিদ্যালয়	শিক্ষা কার্যক্রম শুরু হয় নি	শিক্ষা কার্যক্রম শুরু হয় নি	শিক্ষা কার্যক্রম শুরু হয় নি	প্রযোজ্য নয়
৯৮.	খুলনা খান বাহাদুর আহছানউল্লা বিশ্ববিদ্যালয়	শিক্ষা কার্যক্রম শুরু হয় নি	শিক্ষা কার্যক্রম শুরু হয় নি	শিক্ষা কার্যক্রম শুরু হয় নি	প্রযোজ্য নয়
৯৯.	বান্দরবান বিশ্ববিদ্যালয়	নাই	নাই	নাই	প্রযোজ্য নয়
১০০.	শাহ মখদুম ম্যানেজমেন্ট ইউনিভার্সিটি, রাজশাহী	শিক্ষা কার্যক্রম শুরু হয় নি	শিক্ষা কার্যক্রম শুরু হয় নি	শিক্ষা কার্যক্রম শুরু হয় নি	প্রযোজ্য নয়

ক্র. নং	বিশ্ববিদ্যালয়ের নাম ও ঠিকানা	মহামান্য রাষ্ট্রপতি কর্তৃক নিয়োগপ্রাপ্ত উপাচার্য	মহামান্য রাষ্ট্রপতি কর্তৃক নিয়োগপ্রাপ্ত উপ উপাচার্য	মহামান্য রাষ্ট্রপতি কর্তৃক নিয়োগপ্রাপ্ত কোষাধ্যক্ষ	২০১৭-১৮ সালের অডিট রিপোর্ট (নিরীক্ষিত)
১০১.	ট্রাস্ট ইউনিভার্সিটি, বরিশাল	শিক্ষা কার্যক্রম শুরু হয় নি	শিক্ষা কার্যক্রম শুরু হয় নি	শিক্ষা কার্যক্রম শুরু হয় নি	প্রযোজ্য নয়
১০২.	ইন্টারন্যাশনাল স্ট্যান্ডার্ড ইউনিভার্সিটি	শিক্ষা কার্যক্রম শুরু হয় নি	শিক্ষা কার্যক্রম শুরু হয় নি	শিক্ষা কার্যক্রম শুরু হয় নি	প্রযোজ্য নয়
১০৩.	কুইন্স ইউনিভার্সিটি	সরকার কর্তৃক বন্ধকৃত। পরবর্তীতে বেসরকারী বিশ্ববিদ্যালয় আইন, ২০১০ অনুযায়ী শিক্ষামন্ত্রণালয়ের ০৬/০৯/২০১৫ তারিখের পত্রের ভিত্তিতে ০১ (এক) বছরের জন্য সাময়িকভাবে শিক্ষা কার্যক্রম পরিচালনার শর্ত সাপেক্ষে অনুমতি দেয়া হয়েছিল। কিন্তু নির্ধারিত সময়ের মধ্যে কুইন্স ইউনিভার্সিটি শিক্ষা কার্যক্রম শুরু করতে সক্ষম হয়নি। এছাড়া মাননীয় আদালতে বোর্ড অব ট্রাস্টিজ নিয়ে মামলা চলমান রয়েছে।			

* N/A = Not Applicable (যেসকল বিশ্ববিদ্যালয় উক্ত অর্থবছরে কার্যক্রম শুরু করেনি)।

** মন্ত্রণালয়ের পত্র বলতে শিক্ষা মন্ত্রণালয় কর্তৃক অডিট ফর্ম নিয়োগপত্র বোঝানো হয়েছে।

*** PUFR = Private Universities Financial Report Form (Prescribe by UGC).

পরিশিষ্ট

২০১৮ সালে বাংলাদেশ বিশ্ববিদ্যালয় মঞ্জুরী কমিশনের কর্মকর্তা ও কর্মচারীবৃন্দ

ক্র.নং	নাম	পদবি
১	ড. মোঃ খালেদ	সচিব, ইউজিসি
২	জনাব আবদুর রেজ্জাক	পরিচালক, পরিকল্পনা ও উন্নয়ন বিভাগ (১৫-০৯-২০১৮ থেকে অবসরে আছেন)
৩	জনাব খন্দকার হামিদুর রহমান	পরিচালক, আইএমসিটি বিভাগ(০১-১১-২০১৮ হতে পিআরএল-এ আছেন)
৪	ড. মোঃ সুলতান মাহমুদ ভূঁইয়া	পরিচালক, এসপিউএ বিভাগ
৫	ড. ফেরদৌস জামান	পরিচালক, রিসার্চ সাপোর্ট এন্ড পাবলিকেশন বিভাগ
৬	ড. এ. কে, এম, শামছুল আরেফিন	পরিচালক, জনসংযোগ ও তথ্য অধিকার বিভাগ
৭	জনাব মোঃ কামাল হোসেন	পরিচালক, পাবলিক বিশ্ববিদ্যালয় ম্যানেজমেন্ট বিভাগ
৮	ড. মোঃ ফখরুল ইসলাম	পরিচালক, বেসরকারি বিশ্ববিদ্যালয় বিভাগ
৯	জনাব মোঃ ওমর ফারুক	অতিরিক্ত পরিচালক, রিসার্চ সাপোর্ট এন্ড পাবলিকেশন বিভাগ
১০	জনাব মোঃ রেজাউল করিম হাওলাদার	পরিচালক (চলতি দায়িত্ব), অর্থ ও হিসাব বিভাগ
১১	জনাব জাফর আহম্মদ জাহাঙ্গীর	অতিরিক্ত পরিচালক, জেনারেল সার্ভিসেস এন্ড এস্টেট বিভাগ
১২	জনাব মোঃ আব্দুল ওহাব	অতিরিক্ত পরিচালক, রিসার্চ সাপোর্ট এন্ড পাবলিকেশন বিভাগ
১৩	জনাব মোঃ জামিনুর রহমান	সিনিয়র আইটি ইঞ্জিনিয়ার (আইএম, ইউডিএল), আইএমসিটি বিভাগ
১৪	জনাব মোহাম্মদ মাকছুদুর রহমান ভূঁইয়া	ডেপুটি চিফ ইঞ্জিনিয়ার, আইএমসিটি বিভাগ
১৫	ড. দুর্গা রানী সরকার	অতিরিক্ত পরিচালক, পরিকল্পনা ও উন্নয়ন বিভাগ
১৬	জনাব শাহ আলম	অতিরিক্ত পরিচালক, পাবলিক বিশ্ববিদ্যালয় ম্যানেজমেন্ট বিভাগ
১৭	জনাব মোহাম্মদ কবিরুল হাসান	উপ-পরিচালক (লাইব্রেরি ও ডকুমেন্টেশন), রিসার্চ সাপোর্ট এন্ড পাবলিকেশন বিভাগ
১৮	জনাব মোঃ রফিকুল আলম	উপ-পরিচালক, অর্থ ও হিসাব বিভাগ
১৯	জনাব মোঃ ফজলুর রহমান	উপ-সচিব (প্রশাসন), প্রশাসন বিভাগ
২০	জনাব নাহিদ সুলতানা	উপ-পরিচালক, রিসার্চ সাপোর্ট এন্ড পাবলিকেশন বিভাগ
২১	জনাব মোছাঃ জেসমিন পারভিন	উপ-পরিচালক, বেসরকারি বিশ্ববিদ্যালয় বিভাগ
২২	জনাব মোহাম্মদ জিয়াউর রহমান	উপ-পরিচালক, রিসার্চ সাপোর্ট এন্ড পাবলিকেশন বিভাগ
২৩	জনাব তাহমিনা রহমান	সিস্টেম এনালিস্ট, আইএমসিটি বিভাগ
২৪	জনাব মোঃ শাহীন সিরাজ	উপ-সচিব (চেয়ারম্যান মহোদয়ের দপ্তর)
২৫	জনাব দেওয়ান গোলাম সারোয়ার	উপ-পরিচালক, পরিকল্পনা ও উন্নয়ন বিভাগ
২৬	জনাব শাহ মোহাম্মদ আমিনুল ইসলাম	উপ-পরিচালক, জেনারেল সার্ভিসেস এন্ড এস্টেট বিভাগ
২৭	জনাব মুহম্মদ নাজমুল ইসলাম	উপ-পরিচালক, পাবলিক বিশ্ববিদ্যালয় ম্যানেজমেন্ট বিভাগ
২৮	জনাব আব্দুল জলিল মিয়া	উপ-পরিচালক, অর্থ ও হিসাব বিভাগ
২৯	জনাব মৌলি আজাদ	উপ-পরিচালক, রিসার্চ সাপোর্ট এন্ড পাবলিকেশন বিভাগ
৩০	জনাব মোহাঃ রোকনুজ্জামান	উপ-পরিচালক, জনসংযোগ ও তথ্য অধিকার বিভাগ
৩১	জনাব বিষ্ণু মল্লিক	উপ-পরিচালক, এসপিউএ বিভাগ
৩২	জনাব মোঃ আমিরুল ইসলাম শেখ	উপ-পরিচালক, বেসরকারি বিশ্ববিদ্যালয় বিভাগ
৩৩	জনাব শঙ্কর কুমার চক্রবর্তী	সিনিয়র সহকারী পরিচালক, রিসার্চ সাপোর্ট এন্ড পাবলিকেশন বিভাগ (২৩-০৩-২০১৮ তারিখ থেকে পিআরএল আছেন)।
৩৪	জনাব মোহাম্মদ শের আলী সাবরী	সিনিয়র সহকারী পরিচালক, আইএমসিটি বিভাগ

ক্র. নং	নাম	পদবি
৩৫	জনাব মোহাম্মদ মনির উল্লাহ	সিনিয়র সহকারী পরিচালক, আইএমসিটি বিভাগ
৩৬	জনাব শিবানন্দ শীল	সিনিয়র সহকারী পরিচালক, পরিকল্পনা ও উন্নয়ন বিভাগ
৩৭	জনাব রোকসানা লায়লা	সিনিয়র সহকারী পরিচালক, পরিকল্পনা ও উন্নয়ন বিভাগ
৩৮	জনাব মোঃ মোস্তাফিজুর রহমান	সিনিয়র সহকারী সচিব, আইসিসি শাখা
৩৯	জনাব জালাল আহম্মদ	সিনিয়র সহকারী সচিব (সদস্য মহোদয়ের দপ্তর), প্রশাসন বিভাগ
৪০	জনাব রাবেয়া খন্দকার	সিনিয়র সহকারী সচিব (সদস্য মহোদয়ের দপ্তর), প্রশাসন বিভাগ
৪১	জনাব মোঃ মহিবুল আহসান	সিনিয়র সহকারী পরিচালক, বেসরকারি বিশ্ববিদ্যালয় বিভাগ
৪২	জনাব মোহাম্মদ আকরাম আলী খাঁন	সিনিয়র সহকারী পরিচালক, পরিকল্পনা ও উন্নয়ন বিভাগ
৪৩	জনাব এস, এম, খাঁন জাহান আলী	সিনিয়র সহকারী পরিচালক, জেনারেল সার্ভিসেস এন্ড এস্টেট বিভাগ
৪৪	জনাব মোঃ মোস্তাফিজার রহমান	সিনিয়র সহকারী পরিচালক, বেসরকারি বিশ্ববিদ্যালয় বিভাগ
৪৫	জনাব মোরশেদ আলম খন্দকার	সিনিয়র সহকারী সচিব (প্রশাসন), প্রশাসন বিভাগ
৪৬	জনাব মোঃ সুলতান মাহমুদ	সিনিয়র সহকারী পরিচালক, পাবলিক বিশ্ববিদ্যালয় ম্যানেজমেন্ট বিভাগ
৪৭	জনাব মুহাম্মদ মাসুদ হোসেন	সিনিয়র সহকারী পরিচালক, জেনারেল সার্ভিসেস এন্ড এস্টেট বিভাগ
৪৮	জনাব সুরাইয়া ফারহানা	সিনিয়র সহকারী পরিচালক, পরিকল্পনা ও উন্নয়ন বিভাগ
৪৯	জনাব মোঃ আঃ মান্নান	সিনিয়র সহকারী পরিচালক, অর্থ ও হিসাব বিভাগ
৫০	জনাব রেখা রানী বাক্চী	সিনিয়র সহকারী সচিব (প্রশাসন), প্রশাসন বিভাগ
৫১	জনাব মোঃ জামাল উদ্দীন	সিনিয়র সহকারী পরিচালক, পাবলিক বিশ্ববিদ্যালয় ম্যানেজমেন্ট বিভাগ
৫২	জনাব মোঃ গোলাম মোস্তফা	সিনিয়র সহকারী পরিচালক, এসপিউএ বিভাগ
৫৩	জনাব নাসিমা আক্তার খাতুন	সিনিয়র সহকারী পরিচালক, বেসরকারি বিশ্ববিদ্যালয় বিভাগ
৫৪	জনাব নুসরাত শারিতা	সিনিয়র সহকারী পরিচালক, ইউজিসি ডিজিটাল লাইব্রেরি
৫৫	জনাব মোঃ আব্দুল আলীম	সিনিয়র সহকারী পরিচালক, বেসরকারি বিশ্ববিদ্যালয় বিভাগ
৫৬	জনাব মোঃ আসাদুজ্জামান	সিনিয়র সহকারী সচিব (প্রশাসন), প্রশাসন বিভাগ
৫৭	জনাব মোঃ হাফিজুর রহমান	সিনিয়র সহকারী পরিচালক, অর্থ ও হিসাব বিভাগ
৫৮	জনাব মোহাম্মদ নজরুল ইসলাম	সিনিয়র সহকারী পরিচালক, রিসার্চ সাপোর্ট এন্ড পাবলিকেশন বিভাগ
৫৯	জনাব মোঃ গোলাম দস্তগীর	সিনিয়র সহকারী পরিচালক, জেনারেল সার্ভিসেস এন্ড এস্টেট বিভাগ
৬০	জনাব মোহাম্মদ ইউসুফ আলী খান	সিনিয়র সহকারী পরিচালক, রিসার্চ সাপোর্ট এন্ড পাবলিকেশন বিভাগ
৬১	ডাঃ মোঃ ইমতিয়াজ পারভেজ	মেডিকেল অফিসার, প্রশাসন বিভাগ
৬২	জনাব দ্বিজেন্দ্র চন্দ্র দাস	প্রোগ্রামার/সিস্টেম ইঞ্জিনিয়ার, আইএমসিটি বিভাগ
৬৩	জনাব বিশ্বনাথ বিশ্বাস	সিনিয়র সহকারী পরিচালক, রিসার্চ সাপোর্ট এন্ড পাবলিকেশন বিভাগ
৬৪	জনাব মোঃ আনোয়ার হোসেন	সিনিয়র সহকারী সচিব (সদস্য মহোদয়ের দপ্তর), প্রশাসন বিভাগ
৬৫	জনাব মোঃ সফিকুল ইসলাম	সহকারী পরিচালক, রিসার্চ সাপোর্ট এন্ড পাবলিকেশন বিভাগ
৬৬	জনাব মোঃ জাকির হোসেন পাটোয়ারী	সহকারী পরিচালক, অর্থ ও হিসাব বিভাগ
৬৭	জনাব মুন্সী দাউদ হোসেন	সহকারী পরিচালক, পরিকল্পনা ও উন্নয়ন বিভাগ (১৮-০১-২০১৮ তারিখ থেকে পিআরএলএ আছেন)।
৬৮	জনাব মোঃ এনামুল হক	সহকারী পরিচালক, জেনারেল সার্ভিসেস এন্ড এস্টেট বিভাগ
৬৯	জনাব মোঃ শাহজাহান মিয়া	সহকারী পরিচালক, জেনারেল সার্ভিসেস এন্ড এস্টেট বিভাগ
৭০	জনাব রবিউল ইসলাম	সহকারী পরিচালক, রিসার্চ সাপোর্ট এন্ড পাবলিকেশন বিভাগ
৭১	জনাব মোঃ নজরুল ইসলাম	সহকারী পরিচালক, বেসরকারি বিশ্ববিদ্যালয় বিভাগ
৭২	জনাব সৈয়দুল আকবর	সহকারী পরিচালক, বেসরকারি বিশ্ববিদ্যালয় বিভাগ

ক্র. নং	নাম	পদবি
৭৩	জনাব মোঃ জহিরুল ইসলাম	সহকারী সচিব (চেয়ারম্যান মহোদয়ের দপ্তর)
৭৪	জনাব লাবিবা মহসিন	সহকারী পরিচালক, এসপিউএ বিভাগ
৭৫	জনাব শাহনাজ সুলতানা	সহকারী পরিচালক, বেসরকারি বিশ্ববিদ্যালয় বিভাগ
৭৬	জনাব মোঃ মামুন	সহকারী সচিব, আইসিসি শাখা
৭৭	জনাব মোঃ ইমরান হোসেন	সহকারী পরিচালক (তথ্য), জনসংযোগ ও তথ্য অধিকার বিভাগ
৭৮	জনাব শাম্মীনা জ আক্তার	সহকারী পরিচালক/সহকারী প্রোগ্রাম অফিসার, আইএমসিটি বিভাগ
৭৯	জনাব সৈয়দ আশ্রাফুজ্জামান	সিকিউরিটি অফিসার, প্রশাসন বিভাগ
৮০	জনাব খন্দকার সাবাহাত রিজভী	সহকারী পরিচালক, আইএমসিটি বিভাগ
৮১	জনাব রেহান উদ্দীন নাগরী	সহকারী পরিচালক, পরিকল্পনা ও উন্নয়ন বিভাগ
৮২	জনাব নুরী শাহরীন ইসলাম	সহকারী পরিচালক, বেসরকারি বিশ্ববিদ্যালয় বিভাগ
৮৩	জনাব প্রবীর চন্দ্র দাস	সহকারী সচিব (লিগ্যাল), প্রশাসন বিভাগ
৮৪	জনাব মোহাম্মদ মামুনের রশিদ খান	সহকারী পরিচালক, রিসার্চ সাপোর্ট এন্ড পাবলিকেশন বিভাগ
৮৫	জনাব মোহাম্মদ হারুন মিয়া	সহকারী পরিচালক, রিসার্চ সাপোর্ট এন্ড পাবলিকেশন বিভাগ
৮৬	জনাব তাহমিনা পারভীন	সহকারী সচিব (প্রশাসন), প্রশাসন বিভাগ
৮৭	জনাব মোহাম্মদ জাহাঙ্গীর আলম	সহকারী সচিব (প্রশাসন), প্রশাসন বিভাগ
৮৮	জনাব মোঃ নুরুল আমিন তালুকদার	সহকারী পরিচালক, পরিকল্পনা ও উন্নয়ন বিভাগ
৮৯	জনাব মোসাম্মৎ নাসরিন সুলতানা	সহকারী সচিব (প্রশাসন), প্রশাসন বিভাগ
৯০	জনাব মোয়াজ্জেম হোসেন সরকার	সহকারী পরিচালক, বেসরকারি বিশ্ববিদ্যালয় বিভাগ
৯১	জনাব মামুন পাটওয়ারী	সহকারী পরিচালক (বৃত্তি), রিসার্চ সাপোর্ট এন্ড পাবলিকেশন বিভাগ
৯২	জনাব মোঃ আলমগীর হোসেন	সহকারী পরিচালক, জনসংযোগ ও তথ্য অধিকার বিভাগ
৯৩	জনাব মোঃ মোরশেদ আহম্মদ	সহকারী পরিচালক, অর্থ ও হিসাব বিভাগ
৯৪	জনাব মোহাম্মদ নূর ইসলাম চৌধুরী	সহকারী পরিচালক, জেনারেল সার্ভিসেস এন্ড এস্টেট বিভাগ
৯৫	জনাব আবু সাঈদ মোহাম্মদ জামাল	সহকারী পরিচালক, অর্থ ও হিসাব বিভাগ
৯৬	জনাব আকতার পেরিস	সহকারী পরিচালক, রিসার্চ সাপোর্ট এন্ড পাবলিকেশন বিভাগ
৯৭	জনাব মোঃ রেজাউল ইসলাম	সহকারী সচিব (চেয়ারম্যান মহোদয়ের দপ্তর) (লিগনে আছেন)।
৯৮	জনাব হাছিনা পারভীন	সহকারী পরিচালক, পাবলিক বিশ্ববিদ্যালয় ম্যানেজমেন্ট বিভাগ
৯৯	জনাব শেখ আবু সাদাত	সহকারী সচিব (সদস্য মহোদয়ের দপ্তর)
১০০	জনাব এ.কে.এম মাহমুদুর রহমান মিয়া	সহকারী সচিব (ডেসপ্যাচ), প্রশাসন বিভাগ
১০১	জনাব খন্দকার মাহতাব হোসেন	সহকারী পরিচালক, অর্থ ও হিসাব বিভাগ
১০২	জনাব ফরিদুজ্জামান	জনসংযোগ অফিসার কাম ফটোগ্রাফার, জনসংযোগ ও তথ্য অধিকার বিভাগ
১০৩	জনাব ইমতিয়াজ আহমেদ	সহকারী নেটওয়ার্ক ইঞ্জিনিয়ার, আইএমসিটি বিভাগ
১০৪	জনাব মোঃ আসিফ সিদ্দিক	সহকারী প্রকৌশলী (ইলেকট্রিক্যাল), জেনারেল সার্ভিসেস এন্ড এস্টেট বিভাগ
১০৫	জনাব মোশারফ হোসেন	সহকারী প্রকৌশলী (সিভিল), জেনারেল সার্ভিসেস এন্ড এস্টেট বিভাগ
১০৬	জনাব মোঃ ইকরামুল ইসলাম অপু	সহকারী প্রকৌশলী (মেকানিক্যাল), জেনারেল সার্ভিসেস এন্ড এস্টেট বিভাগ
১০৭	জনাব রিফাত নাজনীন	সহকারী সচিব (প্রশাসন), প্রশাসন বিভাগ
১০৮	জনাব মোঃ আঃ বারী	প্রশাসনিক কর্মকর্তা, জেনারেল সার্ভিসেস এন্ড এস্টেট বিভাগ
১০৯	জনাব মোঃ আবুল হাশেম	প্রশাসনিক কর্মকর্তা, অর্থ ও হিসাব বিভাগ
১১০	জনাব জি,এম, কামাল হোসেন	উপ-সহকারী প্রকৌশলী (সিভিল), জেনারেল সার্ভিসেস এন্ড এস্টেট বিভাগ
১১১	জনাব মোঃ সফিকুল ইসলাম	প্রশাসনিক কর্মকর্তা, পরিকল্পনা ও উন্নয়ন বিভাগ

ক্র. নং	নাম	পদবি
১১২	জনাব মোঃ জাহিদুল ইসলাম	প্রশাসনিক কর্মকর্তা, অর্থ ও হিসাব বিভাগ
১১৩	জনাব জলি বেগম	ডিপ্লোমা নার্স (মেডিকেল সেন্টার), প্রশাসন বিভাগ
১১৪	জনাব শৈলেন চাকমা	উপ-সহকারী প্রকৌশলী (অটোমোবাইল), জেনারেল সার্ভিসেস এন্ড এস্টেট বিভাগ
১১৫	জনাব মোঃ আবুবকর ছিদ্দিক	প্রশাসনিক কর্মকর্তা, রিসার্চ সাপোর্ট এন্ড পাবলিকেশন বিভাগ
১১৬	জনাব মোঃ কামরুজ্জামান	প্রশাসনিক কর্মকর্তা, রিসার্চ সাপোর্ট এন্ড পাবলিকেশন বিভাগ
১১৭	জনাব বি.এম সোহেল রানা	ব্যক্তিগত কর্মকর্তা, বেসরকারি বিশ্ববিদ্যালয় বিভাগ
১১৮	জনাব মোঃ মনিরুজ্জামান	প্রশাসনিক কর্মকর্তা (প্রশাসন), প্রশাসন বিভাগ
১১৯	জনাব মোঃ পারভেজ গাজী	ব্যক্তিগত কর্মকর্তা (সচিব মহোদয়ের দপ্তর)
১২০	জনাব মোহাম্মদ সাজেদুর রহমান	ব্যক্তিগত কর্মকর্তা, অর্থ ও হিসাব বিভাগ
১২১	জনাব এস এম আহসান হাবিব	ব্যক্তিগত কর্মকর্তা (চেয়ারম্যান মহোদয়ের দপ্তর) (লিয়নে আছেন)
১২২	জনাব মোঃ আমিরুল ইসলাম	ব্যক্তিগত কর্মকর্তা, পাবলিক বিশ্ববিদ্যালয় ম্যানেজমেন্ট বিভাগ
১২৩	জনাব আয়েশা আক্তার	প্রশাসনিক কর্মকর্তা (প্রশাসন), প্রশাসন বিভাগ
১২৪	জনাব কফিল উদ্দিন	প্রশাসনিক কর্মকর্তা, জেনারেল সার্ভিসেস এন্ড এস্টেট বিভাগ
আইন সেল		
১২৫	জনাব জিয়া উদ্দিন মাহমুদ	উপ-সচিব (লিগ্যাল), অতিরিক্ত জেলা জজ (ডেপুটেশনে কর্মরত)

বাংলাদেশ বিশ্ববিদ্যালয় মঞ্জুরী কমিশনের ৩য় শ্রেণীর কর্মচারীদের তালিকা

ক্র. নং	নাম	পদবি
১	জনাব মোঃ বিল্লাল হোসেন	কেয়ারটেকার, প্রশাসন বিভাগ
২	জনাব মোহাম্মদ রফিকুল ইসলাম	কম্পিউটার অপারেটর, আইএমসিটি বিভাগ
৩	জনাব মোঃ জসিম উদ্দিন	কম্পিউটার অপারেটর, আইএমসিটি বিভাগ
৪	জনাব মোহাম্মদ আব্দুস সালাম	কম্পিউটার অপারেটর, অর্থ ও হিসাব বিভাগ
৫	জনাব মোঃ আবদুল্লাহ আল মামুন	অডিটর, অর্থ ও হিসাব বিভাগ
৬	জনাব মোঃ আরাফাত হোসেন	একাউন্টেন্ট, অর্থ ও হিসাব বিভাগ
৭	জনাব রায়হান মিয়া	হেল্পডেস্ক টেকনিশিয়ান (ইউডিএল), আইএমসিটি বিভাগ
৮	জনাব রেজওয়ানুল হক	হেল্পডেস্ক টেকনিশিয়ান (ইউডিএল), আইএমসিটি বিভাগ
৯	জনাব মোঃ ফরহাদুল হক	একাউন্টেন্ট, অর্থ ও হিসাব বিভাগ
১০	জনাব আসমা সিদ্দীকা	ক্যাশিয়ার, অর্থ ও হিসাব বিভাগ
১১	জনাব মোঃ সোহেল রানা	কম্পিউটার অপারেটর, রিসার্চ সাপোর্ট এন্ড পাবলিকেশন বিভাগ
১২	জনাব মোঃ নূরুল ইসলাম বেপারী	কম্পিউটার অপারেটর, পরিকল্পনা ও উন্নয়ন বিভাগ
১৩	জনাব কাজল মোঃ তোফাজ্জল হোসেন	কম্পিউটার অপারেটর (ডেসপ্যাচ)
১৪	জনাব মোঃ আমরুল আলম	নেটওয়ার্ক টেকনিশিয়ান, আইএমসিটি বিভাগ
১৫	জনাব মোঃ আতাউর রহমান	বাজেট পরীক্ষক, অর্থ ও হিসাব বিভাগ
১৬	হাফেজ মোঃ জাকির হোসেন	ইমাম, বিমক আবাসন এলাকা
১৭	জনাব মোঃ মনোয়ারুল আলম	ডাটা এন্ট্রি অপারেটর, আইএমসিটি বিভাগ
১৮	জনাব মোঃ রুবেল মিয়া	স্টোর কিপার, জেনারেল সার্ভিসেস এন্ড এস্টেট বিভাগ
১৯	জনাব মোঃ হাবিবুর রহমান	অফিস সহকারী কাম কম্পিউটার টাইপিষ্ট, অর্থ ও হিসাব বিভাগ (লিয়নে আছেন)।
২০	জনাব মোঃ সাইফুল ইসলাম	অফিস সহকারী কাম কম্পিউটার টাইপিষ্ট, অর্থ ও হিসাব বিভাগ

ক্র. নং	নাম	পদবি
২১	জনাব ফিরোজ আল মামুন	অফিস সহকারী কাম কম্পিউটার টাইপিস্ট (ডেসপ্যাচ)
২২	জনাব আলো শোভা চাকমা	অফিস সহকারী কাম কম্পিউটার টাইপিস্ট পাবলিক বিশ্ববিদ্যালয় ম্যানেজমেন্ট বিভাগ
২৩	জনাব বামং মার্মা	অফিস সহকারী কাম কম্পিউটার টাইপিস্ট (সচিব মহোদয়ের দপ্তর)
২৪	জনাব মোঃ আশিকুর রহমান ভূঁঞা	অফিস সহকারী কাম কম্পিউটার টাইপিস্ট বেসরকারি বিশ্ববিদ্যালয় বিভাগ
২৫	জনাব মোঃ লোকমান হোসেন	অফিস সহকারী কাম কম্পিউটার টাইপিস্ট জেনারেল সার্ভিসেস এন্ড এস্টেট বিভাগ
২৬	জনাব খালেদা আক্তার	অফিস সহকারী কাম কম্পিউটার টাইপিস্ট, আরএসপি বিভাগ
২৭	জনাব মোঃ নূর ইসলাম	জেনারেটর অপারেটর কাম ইলেকট্রিশিয়ান জেনারেল সার্ভিসেস এন্ড এস্টেট বিভাগ
২৮	জনাব রাবেয়া আক্তার মুন্নি	অফিস সহকারী কাম কম্পিউটার টাইপিস্ট, আরএসপি বিভাগ
২৯	জনাব মোঃ নাজমুল হাসান	অফিস সহকারী কাম কম্পিউটার টাইপিস্ট, এসপিকিউএ বিভাগ
৩০	জনাব শাহিনুর আলম	অফিস সহকারী কাম কম্পিউটার টাইপিস্ট জেনারেল সার্ভিসেস এন্ড এস্টেট বিভাগ
৩১	জনাব তানিয়া খানম	অফিস সহকারী কাম কম্পিউটার টাইপিস্ট পরিকল্পনা ও উন্নয়ন বিভাগ
৩২	প্রিয়াংকা এদবর	অফিস সহকারী কাম কম্পিউটার টাইপিস্ট (লিগ্যাল)
৩৩	জনাব শহীদুজ্জামান	কার্যসহকারী, জেনারেল সার্ভিসেস এন্ড এস্টেট বিভাগ
৩৪	জনাব জাহাঙ্গীর আলম	অফিস সহকারী কাম কম্পিউটার টাইপিস্ট, আরএসপি বিভাগ
৩৫	জনাব মোঃ নাসির উদ্দিন	অফিস সহকারী কাম কম্পিউটার টাইপিস্ট, (প্রশাসন)
৩৬	জনাব এ এইচ এম রকিবুল্লাহ	অফিস সহকারী কাম কম্পিউটার টাইপিস্ট, (আইসিসি)
৩৭	জনাব তানজিলা ইসলাম হ্যাপি	অফিস সহকারী কাম কম্পিউটার টাইপিস্ট জনসংযোগ ও তথ্য অধিকার বিভাগ
৩৮	জনাব মোঃ আব্দুল হাই রাজিব	অফিস সহকারী কাম কম্পিউটার টাইপিস্ট চেয়ারম্যান মহোদয়ের দপ্তর
৩৯	জনাব সৃজন চন্দ্রবর্তী	অফিস সহকারী কাম কম্পিউটার টাইপিস্ট, আরএসপি বিভাগ
৪০	জনাব মোঃ রাশেদুল ইসলাম	ফটোকপি মেশিন টেকনিশিয়ান, জেনারেল সার্ভিসেস এন্ড এস্টেট বিভাগ

* কমিশনের গাড়িচালকদের নাম ব্যতীত

সামাজিক বিজ্ঞান গবেষণা শাখার ২০১৮ সালের ১০টি সমাপ্ত প্রকল্পের বিবরণ

ক্র. নং	প্রকল্পের শিরোনাম	প্রকল্প পরিচালকের নাম ও ঠিকানা	প্রকল্প আহ্বানের বছর, (অনুমোদনের তারিখ) ও শুরুর তারিখ	মোট বরাদ্দ ও ব্যয় (টাকা)
১।	রাজনৈতিক পালাবদলে মুক্তিযুদ্ধ: প্রসঙ্গ স্বাধীন বাংলাদেশের চলচ্চিত্র (১৯৭১- ২০১৪) Liberation War in the Era of Political Ideological Shift: Facus to the Independent Bangladesh's Film(1971-2014)	আফরোজা বুলবুল সহযোগী অধ্যাপক গণযোগাযোগ ও সাংবাদিকতা বিভাগ ঢাকা বিশ্ববিদ্যালয়, ঢাকা।	২০১৫ ২২-০৬-২০১৬ ০৪-০৯/২০১৬	বরাদ্দ- ৯৫,৬৭০/- ব্যয়-৯৫,৬৭০/-
২।	Human Rights of the HIV/AIDS Patients with Special Reference to the Prisoners in Bangladesh	Professor Dr. Mohammad Abdul Hannan Department of Law University of Rajshahi	২০১৫ ০৬-১২-২০১৫ ২১-০৪-২০১৬	বরাদ্দ- ১,৩৪,৯০০/- ব্যয়-১,৩৪,৯০০/-
৩।	সংবাদপত্রে স্বাস্থ্যবিষয়ক সংবাদ: চারটি ঢাকা দৈনিকের উপর একটি সমীক্ষা Health News in the Newspapers: A Study on Four Dhaka Dailies	ড. প্রদীপ কুমার পাণ্ডে সহযোগী অধ্যাপক গণযোগাযোগ ও সাংবাদিকতা বিভাগ, রাজশাহী বিশ্ববিদ্যালয়, রাজশাহী।	২০১৫ ১১-০১-২০১৬ ০৮-০৬-২০১৬	বরাদ্দ- ১,৩০,৭৫০/- ব্যয়-১,৩০,৭৫০/-
৪।	Integrating People's Preference in Spatial Decision Making: Planning for Urban Health Care Services to Reduce Inequality Among the Residents of Khulna City of Bangladesh	Md. Salauddin Assistant Professor Urban and Rural Planning Discipline Khulna University	২০১৫ ০৭-০২-২০১৬ ০৮-০৬-২০১৬	বরাদ্দ- ১,০১,৫০০/- ব্যয়-১,০১,৫০০/-
৫।	Beyond the Real World: The Impact of Social Media on Everyday Life	Dr. Shaila Sharmeen Associate Professor Department of Anthropology Dhaka University	২০১৬ ১৬-০১-২০১৭ ২৭-০৪-২০১৭	বরাদ্দ- ২,১৫,০০০/- ব্যয়-২,১৫,০০০/-
৬।	Backlog of Cases in the Criminal Justice System of Bangladesh: Causes and Solutions	Dr. Md. Abdur Rahim Mia Associate Professor Department of Law University of Rajshahi	২০১৬ ০১-০১-২০১৭ ১১-০৪-২০১৭	বরাদ্দ- ২,১৪,০০০/- ব্যয়-২,১৪,০০০/-
৭।	Factors associated with awareness, treatment and control of hypertension at old ages in Bangladesh	Dr. Md. Ismail Tareque Associate Professor Dept. of Population Science and Human Resource Development University of Rajshahi	২০১৬ ২৭-০৩-২০১৭ ২২-০৫-২০১৭	বরাদ্দ- ২,২৩,০০০/- ব্যয়-২,২৩,০০০/-
৮।	Spread of Terrorism in Bangladesh and Measures for Prevention : An Analysis	প্রফেসর ড. সৈয়দ আতিকুল ইসলাম বাংলাদেশ এন্ড লিবারেশন ওয়ার স্টাডিজ বিভাগ নোয়াখালী বিজ্ঞান ও প্রযুক্তি বিশ্ববিদ্যালয়	২০১৬ ২৩-০১-২০১৭ ১১-০৫-২০১৭	বরাদ্দ- ১৪,৮৪,০০০/- ব্যয়-১,৮৪,০০০/-

ক্র. নং	প্রকল্পের শিরোনাম	প্রকল্প পরিচালকের নাম ও ঠিকানা	প্রকল্প আহ্বানের বছর, (অনুমোদনের তারিখ) ও শুরুর তারিখ	মোট বরাদ্দ ও ব্যয় (টাকা)
৯।	Sustainable Development Program for Improving Socio-economic Conditions of Indigenous People in the Chittagong Hill Tracts Areas in Bangladesh	Mr. Mohammed Rokonuzzaman Assistant Professor Dept. of Agricultural Extension & Rural Development Bangabandhu Sheikh Mujibur Rahman Agricultural University , Gazipur	২০১৬ ২৩-০১-২০১৭ ১০-০৪-২০১৭	বরাদ্দ- ২,০৫,০০০/- ব্যয়-২,০৫,০০০/-
১০।	Enhancing Utilization of ICTs in Agricultural Extension Services for Sustainable Agri-rural Development	Prof. Dr. Md. Enamul Haque Dept. of Agricultural Extension and Rural Development Bangabandhu sheikh Mujibur Rahman Agricultural University, Gazipur	২০১৬ ২৮-১২-২০১৬ ২১-০৩-২০১৭	বরাদ্দ- ১,৮৯,০০০/- ব্যয়-১,৮৯,০০০/-

কলা ও মানবিক গবেষণা শাখার ২০১৮ সালের ৪টি সমাপ্ত প্রকল্পের বিবরণ

ক্র. নং	প্রকল্পের শিরোনাম	প্রকল্প পরিচালকের নাম ও ঠিকানা	প্রকল্প আহ্বানের বছর, (অনুমোদনের তারিখ) ও শুরুর তারিখ	মোট বরাদ্দ ও ব্যয় (টাকা)
১।	‘ ঢাকা বিশ্ববিদ্যালয়ে রবীন্দ্রনাথ’ Tagore in Dhaka University	প্রফেসর সৌমিত্র শেখর বাংলা বিভাগ ঢাকা বিশ্ববিদ্যালয়, ঢাকা।	২০১৪ ১১-০২-২০১৪ ১২-০৮-২০১৪	বরাদ্দ- ১,১৯,৬০০/- ব্যয়-১,১৯,৬০০/-
২।	‘ জাঙ্গালিয়ার কৃষক বিদ্রোহের (১৯৩০) ইতিহাস পুনর্গঠন’ Reconstruction of the History of the Peasant Rebellion (1930) of Jangalia	প্রফেসর ড. এ টি এম আতিকুর রহমান ইতিহাস বিভাগ জাহাঙ্গীরনগর বিশ্ববিদ্যালয়, সাভার, ঢাকা।	২০১৪ ২৫-০৮-২০১৫ ০৯-০৬-২০১৬	বরাদ্দ- ১,৪৩,৫০০/- ব্যয়-১,৪৩,৫০০/-
৩।	পার্বত্য চট্টগ্রামের চাক সম্প্রদায়ের ইতিহাস-ঐতিহ্য এবং আর্থ-সামাজিক অবস্থা History-Heritage and Scio- Economical Condition of Chak Community in Chittagong Hill Tracts	অধ্যাপক ড. বিমান চন্দ্র বড়ুয়া পালি এন্ড বুদ্ধিস্ট স্টাডিজ বিভাগ ঢাকা বিশ্ববিদ্যালয়, ঢাকা।	২০১৬ ১২-১২-২০১৬ ২৪-০১-২০১৭	বরাদ্দ- ২,১৪,০০০/- ব্যয়-২,১৪,০০০/-
৪।	মুক্তিযুদ্ধকালীন বঙ্গবন্ধুর বন্দি জীবন ও আন্তর্জাতিক সম্প্রদায় Prison Life of Bangabandhu in the Liberation war Period and International Community	প্রফেসর ড. এ কে এম জসীম উদ্দীন ইতিহাস বিভাগ জাহাঙ্গীরনগর বিশ্ববিদ্যালয়, সাভার, ঢাকা।	২০১৬ ১৮-০১-২০১৭ ১৭-০৪-২০১৭	বরাদ্দ- ২,১৪,০০০/- ব্যয়-২,১৪,০০০/-

বিজনেস স্টাডিজ গবেষণা শাখার ২০১৮ সালের ৫টি সমাপ্ত প্রকল্পের বিবরণ

ক্র. নং	প্রকল্পের শিরোনাম	প্রকল্প পরিচালকের নাম ও ঠিকানা	প্রকল্প আহ্বানের বছর, (অনুমোদনের তারিখ) ও শুরুর তারিখ	মোট বরাদ্দ ও ব্যয় (টাকা)
১।	Compliance of Fund Accounting in Bangladesh: Study on Public Universities	Dr. Shakhawat Hossain Sarkar Assistant Professor Department of Accounting and Information Systems Jatijya Kabi Kazi Nazrul Islam University, Trishal, Mymensingh	২০১৫ ১১-০১-২০১৬ ০৮-০৬-২০১৬	বরাদ্দ- ১,০৪,০০০/- ব্যয়-১,০৪,০০০/-
২।	Quality of Work life of Nurses in Bangladesh: A comparative Study between Private and Public Sector	Dr. Shaikh Moksadur Rahman Associate Professor Department of Management Studies Comilla University	২০১৬ ০৮-০৫-২০১৭ ১৭-০৮-২০১৭	বরাদ্দ- ২,২৯,০০০/- ব্যয়-২,২৯,০০০/-
৩।	Determinants of Corporate Social Responsibility Performances and Reporting by the Commercial Banks of Bangladesh	Dr. Anup Kumar Saha, ACMA Assistant Professor Department of Accounting and Information Systems Jagannath University	২০১৬ ২৩-০১-২০১৭ ১৭-০৪-২০১৭	বরাদ্দ- ২,২২,০০০/- ব্যয়-২,২২,০০০/-
৪।	A Model for Three Tier Consigned Supply chain With Stochastic Demand	S. M. Shahidul Islam Assistant Professor Department of Mathematics Hajee Mohammad Danesh Science and Technology University	২০১৬ ২১-০৩-২০১৭ ১৫-০৬-২০১৭	বরাদ্দ- ১,৬৪,০০০/- ব্যয়-১,৬৪,০০০/-
৫।	Impact of the expenditure on Corporate Social Responsibility (CSR) on the Productivity of the RMG Sector of Bangladesh	Dr. Abdullah Al Masud Assistant Professor Department of Management Studies, University of Barisal	২০১৬ ২১-১২-২০১৬ ০৮-০৩-২০১৭	বরাদ্দ- ১,৯৯,৪১০/- ব্যয়-১,৯৯,৪১০/-

কলা ও মানবিক গবেষণা শাখায় ২০১৮ সালের ১৩টি চলতি গবেষণা প্রকল্পের বিবরণ

ক্র. নং	গবেষণা প্রকল্পের শিরোনাম	প্রকল্প পরিচালকের নাম ও ঠিকানা	প্রকল্প আহ্বানের বছর অনুমোদনের তারিখ ও শুরুর তারিখ
১	“ঢাকার মুরালে ভাষা আন্দোলন ও মুক্তিযুদ্ধ”	জনাব এ. কে. এম. খাদেমুল হক সহযোগী অধ্যাপক ইসলামের ইতিহাস ও সংস্কৃতি বিভাগ, ঢাকা বিশ্ববিদ্যালয়, ঢাকা।	২০১৩ ২০/৫/১৩ ৯/১২/১৩
২	‘ময়নামতি ও ভারতের ত্রিপুরা অঞ্চলের প্রস্তর বৌদ্ধ ভাস্কর্যের (৮-১২ শতক) শিল্পরীতি ও প্রতিমালক্ষণের তুলনামূলক আলোচনা’	অধ্যাপক ড. মো. মোকাম্মেল হোসেন ভূঁইয়া প্রত্নতত্ত্ব বিভাগ জাহাঙ্গীরনগর বিশ্ববিদ্যালয়, সাতার, ঢাকা।	২০১৪ ৪/২/১৪ ২৪/১২/১৪
৩	Towards the Thakur Dolan, Nat Mandir or Inner Shrine of Zamindar Houses of Colonial Period: an Investigation in Dhaka & Rajshahi Division	Narul Kabir Assistant Professor Department of Archaeology Jahangirnagar University	২০১৫ ২৮/০৪/১৬ ২৯/০৬/১৬
৪	নবাবগঞ্জ উপজেলার কলাকোপা-বান্দুরার প্রত্ননিদর্শন: অনুসন্ধান ও সমীক্ষা	জনাব মো. মিন্টু আলী বিশ্বাস সহকারী অধ্যাপক ইসলামের ইতিহাস ও সংস্কৃতি বিভাগ জগন্নাথ বিশ্ববিদ্যালয়, ঢাকা।	২০১৫ ১৮/১/১৬ ১৮/৫/১৬
৫	ইতিহাস ও ঐতিহ্যের আলোকে কিংবদন্তি : প্রেক্ষিত রাজশাহী জেলা	ড. মো. জাহাঙ্গীর হোসেন, সহযোগী অধ্যাপক, ফোকলোর বিভাগ রাজশাহী বিশ্ববিদ্যালয়, রাজশাহী।	২০১৬ ০৭-০৬-২০১৭ ২৯-১১-২০১৭
৬	বাঙালী মধ্যবিত্ত শ্রেণীর বিকাশ ও বাংলা বিভাগ, ১৯০৫-১৯৪৭: এশটি ঐতিহাসিক পর্যালোচনা	প্রফেসর ড. মর্তুজা খালেদ ইতিহাস বিভাগ রাজশাহী বিশ্ববিদ্যালয়, রাজশাহী।	২০১৬ ০৬-০৪-২০১৭ ০১-০৮-২০১৭
৭	বাংলায় আরবী চর্চার গতি-প্রকৃতি (১৭৫৭-১৯৪৭) Nature and trend of Practices of Arabic in Bangal (1757-1947)	প্রফেসর ড. ইফতিখারুল আলম মাসউদ আরবী বিভাগ রাজশাহী বিশ্ববিদ্যালয়	২০১৭ ১৭/০২/১৮ ২৫/০৪/১৮
৮	গ্রাম পর্যায়ে মুক্তিযুদ্ধ: রাজশাহী জেলার পবা উপজেলা LIBERTION WAR AT VILLAGE LEVEL: PABA UPAZILA OF RAJSHAHI DISTRICT	ড. মো. আরিফুর রহমান সহযোগী অধ্যাপক ইসলামের ইতিহাস ও সংস্কৃতি বিভাগ রাজশাহী বিশ্ববিদ্যালয়	২০১৭ ১৯/০৯/১৮
৯	THE HISTORY OF RAPE IN 1971: IN SEARCH OF THE PAKISTAN'S POLICY STRATEGY, PROCESSES OF INSTITUTIONALIZATION AND ITS RAMIFICATION	Professor Dr. Mohammad Mozahidul Islam Department of History Jahangirnagar University	২০১৭ ০৯/০১/১৮ ২৭/০২/১৮
১০	Shrine Based Folksongs in Bangladesh: Sylhet Region and its Inter-religious Cultural Entanglements	প্রফেসর ড. এ এস এম আবু দায়েন বাংলা বিভাগ জাহাঙ্গীরনগর বিশ্ববিদ্যালয়	২০১৭ ০৯/০৭/১৮ ১৯/০৯/১৮

ক্র. নং	গবেষণা প্রকল্পের শিরোনাম	প্রকল্প পরিচালকের নাম ও ঠিকানা	প্রকল্প আহ্বানের বছর অনুমোদনের তারিখ ও শুরুর তারিখ
১১	বাংলাদেশ ও পশ্চিমবঙ্গে নজরুলচর্চা Nazrul Study in Bangladesh and West Bengal	প্রফেসর ড. মোঃ খালেদ হোসাইন বাংলা বিভাগ জাহাঙ্গীরনগর বিশ্ববিদ্যালয়, সাদার, ঢাকা।	২০১৭ ১৫/০১/১৮ ১০/০৭/১৮
১২	British Reforms in Islamic Education in Colonial Bengal and its Impact	সৈয়দ আবু তোয়াব শাকির সহযোগী অধ্যাপক ইতিহাস বিভাগ জাহাঙ্গীরনগর বিশ্ববিদ্যালয়	২০১৭ ১১/০৬/১৮ ০৫/০৯/১৮
১৩	ছিটমহলবাসীর স্বাধীনতা ও স্বাধীনতা উত্তর জীবন LIBERATION OF CHEATMAHAL AND LIFE OF POPULATION AFTER FREEDOM	ড. আবু ছালেহ মোহাম্মদ ওয়াদুদুর রহমান সহযোগী অধ্যাপক বাংলা বিভাগ বেগম রোকেয়া বিশ্ববিদ্যালয়, রংপুর।	২০১৭ ২৭/০১/১৮ ৩১/০৫/১৮

সামাজিক বিজ্ঞান গবেষণা শাখায় ২০১৮ সালের ২৬টি চলতি গবেষণা প্রকল্পের বিবরণ

ক্র. নং	গবেষণা প্রকল্পের শিরোনাম	প্রকল্প পরিচালকের নাম ও ঠিকানা	প্রকল্প আহ্বানের বছর অনুমোদনের তারিখ ও শুরুর তারিখ
১	Return Migration and its Impact on Social Transformation in Bangladesh.	Professor Dr. Naseem Akhter Hussain Dept of Government and Politics Jahangirnagar University Savar, Dhaka.	২০১৪ ১৩/০৯/১৪ ০৮/০৭/১৫
২	Poor's Access to Urban Housing Market options in policy and bottlenecks in implementation- A Case Study o Khulna	Professor Ahsanul Kabir, Ph.D Urban and Rural Planning Discipline Khulna University, Khulna	২০১৪ ১৯/০২/১৫ ২৫/০৫/১৫
৩	রিমোট সেন্সিং ও জিআইএস পদ্ধতি ব্যবহার করে সন্দ্বীপের ল্যান্ডসেট টিএম ইমেজরি ব্যাখ্যা করা Interpretation of Landsat TM of Sandwip Island Using Remote Sensing and Gis Approaches	প্রফেসর ড. মোঃ শাহেদুর রশিদ ভূগোল ও পরিবেশ বিভাগ জাহাঙ্গীরনগর বিশ্ববিদ্যালয়	২০১৫ ০১/০২/১৬ ২৫/০৪/১৬
৪	CBOs and Social-Ecological Resilience Under Catastrophic Events: A study on flood victims at Hakaluki Haor	Mohammed Faruque Uddin Associate Professor Department of Sociology Shahjalal University of Science and Technology	২০১৫ ১০/০৩/১৬ ০৯/০৬/১৬
৫	বাংলাদেশের মৎস্যজীবী সম্প্রদায়ের উপর জলবায়ুর প্রভাব Climate Change Concerns Over Fishing Community in Bangladesh	প্রফেসর মোহাম্মদ আনোয়ার হোসেন সমাজ বিজ্ঞান বিভাগ ঢাকা বিশ্ববিদ্যালয়, ঢাকা	২০১৬ ১২/৩/১৬ ১১/৫/১৭
৬	Causality between Money and Macroeconomic Variables in	Laila Haseen	২০১৬

ক্র. নং	গবেষণা প্রকল্পের শিরোনাম	প্রকল্প পরিচালকের নাম ও ঠিকানা	প্রকল্প আহ্বানের বছর অনুমোদনের তারিখ ও শুরুর তারিখ
	Bangladesh: An Error Correction Approach	Associate Professor Department of Economics Jahnagirnagar University	৩১/০৭/১৭ ১৫/১০/১৭
৭	Access to Health Care Service at the Periphery: A Study on Community Clinics	Mohammad Shahjahan Chowdhury Dept. of Public Administration Shahjalal University of Science and Technology	২০১৬ ২১/০৩/১৭ ২২/০৫/১৭
৮	Owner-Worker Relations and Unrest in the Garment Sector of Bangladesh: An Explorative Study of Dhaka and Narayangonj	Professor Dr. Farid Uddin Ahmed Department of Political Science University of Dhaka	২০১৭ ০৬/০২/১৮ ২৯/০৩/১৮
৯	Doctor-Patient Relationship: Evidence from Bangladesh	Professor Dr. Syed Abdul Hamid Institute of Health Economics, University of Dhaka	২০১৭ ১৬/০১/১৮ ১৬/০৪/১৮
১০	Domestic Violence Through the Eyes of Women	Professor Dr. Farhana Begum Department of Anthropology University of Dhaka	২০১৭ ১৪/০৫/১৮ ২৩/০৭/১৮
১১	Poverty and Inequality Mapping in Bangladesh	Dr. Md. Hasinur Rahaman Khan Associate Professor Dept. of Applied Statistics, Institute of Statistical Research and Training (ISRT) University of Dhaka	২০১৭ ০৫/০২/১৮ ১৭/০৪/১৮
১২	বাংলাদেশে সমস্বয়বাদের চর্চা, আচার এবং গান: একটি এখনোগ্রাফী	ড. জোবাইদা নাসরীন সহকারী অধ্যাপক নৃবিজ্ঞান বিভাগ ঢাকা বিশ্ববিদ্যালয়, ঢাকা।	২০১৭ ০৮/০৫/১৮ ২৩/০৭/১৮
১৩	Local Environmental Governance in Bangladesh: Assessing Paurashava's Initiatives in Achieving Environmental Sustainability	Dr. A.K.M. Mahmudul Haque Associate Professor Dept. of Political Science University of Rajshahi	২০১৭ ০৫/০২/১৮ ০৫/০৭/১৮
১৪	The Macroeconomic Effects of Budget Deficit in Bangladesh: An Empirical Analysis	Professor Mohammad Amzad Hossain Department of Economics Jahangirnagar University	২০১৭ ২৭/০১/১৮ ৩১/০৫/১৮
১৫	Rural Urban Migration and the Rural Development in Bangladesh	Professor Mohammad Safiqul Islam Department of Economics Jahangirnagar University	২০১৭ ২৮/০৩/১৮ ০৫/০৬/১৮
১৬	ডিজিটাল বাংলাদেশ: রাজনৈতিক প্রচারনায় তথ্য প্রযুক্তির ব্যবহার Digital Bangladesh: Use of ICT in Political Campaigns	অধ্যাপক ড. কে এম মহিউদ্দিন সরকার ও রাজনীতি বিভাগ জাহাঙ্গীরনগর বিশ্ববিদ্যালয়	২০১৭ ২৬/০৮/১৮ ২১/১০/১৮

ক্র. নং	গবেষণা প্রকল্পের শিরোনাম	প্রকল্প পরিচালকের নাম ও ঠিকানা	প্রকল্প আহ্বানের বছর অনুমোদনের তারিখ ও শুরুর তারিখ
১৭	'Pee-Poo' Provisions in Dhaka City Slums: Viewpoint from Political Ecology and Political Economy	Professor Dr. Md. Mizanur Rahman Department of Geography and Environment Jahangirnagar University	২০১৭ ২৫/০১/১৮ ০৮/০৫/১৮
১৮	Participatory GIS for Environmental and Resource Vulnerability Mapping of St. Martin's Island	Professor Dr. Mohammad Nayeem Aziz Ansari Department of Geography and Environment, Jahangirnagar University	
১৯	Lack of Open Space and its Effect on Lifestyle: A Case Study on Teenagers of Dhaka City	Professor Dr. M. Shafiq-UR Rahman Department of Urban & Regional Planning Jahangirnagar University	২০১৭ ০৫/০২/১৮ ০৮/০৪/১৮
২০	The Plight of the Rohingyas and the Impact of the Protracted Refugee Situations in Bangladesh	Professor Dr. Muhammad Ala Uddin Department of Anthropology University of Chittagong	২০১৭ ১০/০২/১৮ ২৬/০৬/১৮
২১	Looking at Male Reproductive Health in Bangladesh: Exploring Young Adult Men's Understanding and Practices of Rproductive Health	Dr. Khadija Mitu Associate Professor Department of Anthropology University of Chittagong	২০১৭ ২৫/০১/১৮ ০১/০৭/১৮
২২	Level of Cognitive Learning Outcomes Assessed through Formal Written Examinations in Social Science Disciplines of Public Universities	Dr. Bentul Mawa Assistant Professor Graduate Training Institute Bangladesh Agricultural University Mymensingh-2202	২০১৭ ২২/০৯/১৮
২৩	Access to health care service among rural women in Bangladesh: A study in Kanaighat Upazila	Prof. Anwara Begum Department of Public Administration Shahjalal University of Science and Technology, Sylhet	২০১৭ ১৬/০১/১৮ ০৮/০৪/১৮
২৪	Good Governance in Labour Migration: Strengthening the District Employment and Manpower Offices (DEMO) for Better Service (A study of Sylhet Region)	Md. Masud Sarker Associate Professor Department of Political Studies Shahjalal University of Science & Technology, Sylhet	২০১৭ ২৫/০৪/১৮ ২৫/০৬/১৮
২৫	Citizens' Trust in Political and Public Institutions: Understanding Public Perception (A study on Sylhet City)	Chowdhury Abdullah Al-Hossienie Assistant Professor Department of Public Administration Shahjalal University of Science & Technology, Sylhet	২০১৭ ২৭/০৯/১৮
২৬	Climate Change and Flow of Climate Migrants: a study on south western coastal region of Bangladesh	Dr. Md. Shamimul Islam Associate Professor Department of Economics Comilla University	২০১৭ ০৮/০৫/১৮ ১৬/০৮/১৮

বিজনেস স্টাডিজ গবেষণা শাখায় ২০১৮ সালের ১৪টি চলতি গবেষণা প্রকল্পের বিবরণ

ক্র. নং	গবেষণা প্রকল্পের শিরোনাম	প্রকল্প পরিচালকের নাম ও ঠিকানা	প্রকল্প আহ্বানের বছর অনুমোদনের তারিখ ও শুরু তারিখ
১	Development of Archaeological Tourism: A Study on Kantaji Temple	Dr. Masudur Rahman Professor Dept. of Marketing University of Dhaka	২০১৩ ২-৭-১৩ ২১-১-১৪
২	Intellectual Capital Disclosure: A Test of Viability on Reporting Perspective of Selected Listed Companies in Bangladesh.	Mr. Sumon Bhattacharjee Assistant Professor & Mr. Swadip Bhattacharjee Lecturer Accounting and Information Systems University of Chittagong.	২০১৪ ১৭-৭-১৪ ৫-৪-১৫
৩	Potentials of Sustainable Tourism in the Coastal areas of Bangladesh	Professor Md. Afjal Hossain Department of Tourism and Hospitality Management Faculty of Business Studies University of Dhaka	২০১৬ ১১-০১-২০১৭ ১৮-৫-২০১৭
৪	Modeling the intention to use E-learning Management System (ELMS) in higher education in Bangladesh	Dr. Muhammad Ismail Hossain Associate Professor Dr. Nasrin Akter Associate Professor Department of Marketing , University of Dhaka	২০১৬ ১৮-১২-২০১৬ ২০-০৬-২০১৭
৫	Stock market liquidity , Market cycles and economic growth	Professor Dr. Md. Shibley Sadique Department of Finance University of Rajshahi	২০১৬ ০৩-০৪-২০১৭ ১২-০৬-২০১৭
৬	Corporate Governance and Earnings Management : An Empirical Investigation of Publicly Listed Companies in Bangladesh	Professor Dr.Md. Akhtaruddin Institute of Business Administration University of Rajshahi	২০১৬ ২৩-১-২০১৭ ১৬-১-২০১৭
৭	Identification of Factors and Strategies for Effective Employee Retention in the Organization of Bangladesh: An Inter Services Comparative Study	Nigar Sultana Assistant Professor Md. Mahedi Hasan Lecturer Department of Management Studies Bangladesh University of Professionals	২০১৬ ২১-০৩-২০১৭ ২২-০৬-২০১৭
৮	পরিবেশগত সক্ষমতা নির্ধারক: বাংলাদেশের রপ্তানীমুখি তৈরী পোশাক শিল্প খাতের উপর একটি সমীক্ষা Determinants of Environmental Performance : A Study on Some Selected Export Oriented	মুহাম্মদ আলী আরশাদ চৌধুরী সহযোগী অধ্যাপক একাউন্টিং বিভাগ চট্টগ্রাম বিশ্ববিদ্যালয়, চট্টগ্রাম।	২০১৭ ২৩/০৪/১৮ ৩০/০৯/১৮

ক্র. নং	গবেষণা প্রকল্পের শিরোনাম	প্রকল্প পরিচালকের নাম ও ঠিকানা	প্রকল্প আহ্বানের বছর অনুমোদনের তারিখ ও শুরু তারিখ
	Apparels and Garments Industries in Bangladesh		
৯	An Impact Analysis of Micro finance of Haor Area in Sunamganj District of Bangladesh: The Client Approach	Professor Dr. Md. Nazrul Islam Department of Business Administration Shahjalal University of Science and Technology, Sylhet	২০১৭ ০৫/০২/১৮ ১২/০৪/১৮
১০	Current Scenario of Human Resource Management (HRM) Practice in Public University in Bangladesh: A proposed model for effective HRM practices	Dr. Md. Sujahangir Kabir Sarkar Associate Professor Dept. of Economics and Sociology Patuakhali Science & Technology University	২০১৭ ৩০/০৫/১৮
১১	চাকুরীর ক্ষেত্রে সন্তুষ্টি: বাংলাদেশে অবস্থিত বেসরকারী ও সরকারি বানিজ্যিক ব্যংকের একটি তুলনামূলক চিত্র Job Satisfaction: A Comparative Study between Public and Private commercial Banks in Bangladesh	সোহেল রানা সহকারী অধ্যাপক ফাইন্যান্স এন্ড ব্যংকিং বিভাগ জাতীয় কবি কাজী নজরুল ইসলাম বিশ্ববিদ্যালয়	২০১৭ ২৩/০১/১৮ ১৮/০৩/১৮
১২	Impact of emotional intelligence on organizational commitment: An empirical study on hotel staffs in Bangladesh	Kazi Omar Siddiqi Assistant Professor Management Studies Comilla University	২০১৭ ১১/০৭/১৮ ০১/১০/১৮
১৩	Practices of Environmental Accounting : An overview of the Banking sector of Bangladesh	Tarik Hossain Assistant Professor Accounting and Information System Comilla University	২০১৭ ৩১/০১/১৮ ২৮/০৩/১৮
১৪	Governance and Management in Higher Education: A Study in the Context of Chittagong Hill Tracts (CHTs)	Saptarshi Chakma Lecturer Department of Management Rangamati Science and Technology University	২০১৭ ০৮/০১/১৮ ০৫/০৬/১৮

সায়েন্স এন্ড টেকনোলজি শাখার ০৭টি উপ-শাখায় ২০১৮ সালের সমাপ্ত গবেষণা প্রকল্পসমূহ

ক্র. নং	প্রকল্প আস্বানের বছর	গবেষণা প্রকল্পের শিরোনাম	প্রকল্প পরিচালকের নাম ও ঠিকানা	মোট অনুদান (টাকা)
১	২	৩	৪	৫
কৃষিবিজ্ঞান (ক্রপসায়েন্স) :				
১।	২০১৫	Synoptic Climatology of Severe Cyclone Events and Crop Vulnerability under Climate Change Conditions. 03/02/16	Prof. Dr. Murad Ahmed Farukh Dept. of Environmental Science Bangladesh Agricultural University Mymensingh. Cell- 01712106603 Email: mafarukh@gmail.com	মোট বাজেট- ১,৫০,০০০/- মোট ব্যয়- ১,৫০,০০০/-
২।	২০১৫	Life history traits and control efficacy of litchi fruit borer to different popular litchi varieties of Dinajpur district. 02/12/15	Dr. Mohammad Mosharof Hossain Associate Professor Dept. of Entomology Hajee Mohamed Danesh Science & Technology University, Dinajpur. Cell- 01713163343 Email: mosharofhstu77@gmail.com	মোট বাজেট- ১,২০,৭৫০/- মোট ব্যয়- ১,২০,৭৫০/-
৩।	২০১৫	Enhancement of Sunflower Cultivation in Tidal Non-Saline Area of Patuakhali. 03/02/16	Nowrose Jahan Lipi Assistant Professor Dept. of Agronomy Patuakhali Science and Technology University, Patuakhali. Cell- 01734348684 Email: nowrose_munir@yahoo.com	মোট বাজেট- ১,৪৯,৭৫০/- মোট ব্যয়- ১,৪৯,৭৫০/-
৪।	২০১৫	Improvement of Cropping System in Tidal Non-Saline Ecosystem of Bangladesh. 26/01/16	Prof. Dr. Swadesh Chandra Samanta Dept. of Agronomy Patuakhali Science and Technology University, Patuakhali. Cell- 01554344990 Email: samantapstu@yahoo.com	মোট বাজেট- ১,৩৫,০০০/- মোট ব্যয়- ১,৩৫,০০০/-
৫।	২০১৫	A simple method for production of quality Boro rice seedling averting winter cold injury. 27/01/16	Prof. Dr. M. Habibur Rahman Pramanik Dept. of Crop Botany Bangladesh Agricultural University Mymensingh. Cell- 01715998136 Email: habiburp@yahoo.com	মোট বাজেট- ১,৫০,০০০/- মোট ব্যয়- ১,৫০,০০০/-
৬।	২০১৫	Mitigation of Drought Effect on Maize by Using Rice Husk Biochar. 03/02/16	Professor Dr. Md. A. Mannan Dept. of Agronomy Bangabandhu Sheikh Mujibur Rahman Agricultural University, Salna, Gazipur. Cell- 01733094631 mannanbsmrau@yahoo.com	মোট বাজেট - ১,৪৯,৫০০/- মোট ব্যয়- ১,৪৯,৫০০/-

ক্র. নং	প্রকল্প আহ্বানের বছর	গবেষণা প্রকল্পের শিরোনাম	প্রকল্প পরিচালকের নাম ও ঠিকানা	মোট অনুদান (টাকা)
১	২	৩	৪	৫
৭।	২০১৬	Biological management of root knot nematodes through application of nematophagus <i>Paecilomyces lilacinus</i> . 31/05/17	Professor Dr. Mohammad Shahjahan Monjil Dept. of Plant Pathology Bangladesh Agricultural University, Mymensingh. Cell- 01989700735 Email: smonjil@yahoo.com	মোট বাজেট - ২,০০,০০০/- মোট ব্যয়- ২,০০,০০০/-
৮।	২০১৫	In Vitro selection of salt-stressed aromatic rice somaclones for ensuring food security in saline prone areas. 03/02/16	Professor Dr. Mohammad Mehruz Hasan Saikat Dept. of Genetics and Plant Breeding Bangabandhu Sheikh Mujibur Rahman Agricultural University, Salna, Gazipur. Cell- 0155249542, saikathu@yahoo.com	মোট বাজেট - ১,১৪,০০০/- মোট ব্যয়- ১,১৪,০০০/-
৯।	২০১৪	“Collection and Characterization of Glutinous and Aromatic Rice Cultivars of Sylhet Region”. 09/08/14	Professor Dr. Md. Nazrul Islam Prof. Dr. Mohammad Noor Hossain Miah Dept. of Agronomy and Haor Agriculture Sylhet Agricultural University, Sylhet. Cell- 01716443391 Email: nkakoli2003@yahoo.uk	মোট বাজেট - ১,৩৩,৭৫০/- মোট ব্যয়- ১,৩৩,৭৫০/-
১০।	২০১৫	β- Estradiol stimulating morphologic and biochemical changes for promoting growth and development in Lentil (<i>Lens culinaris Medik</i>). 03/02/16	Dr. Md. Amir Hossain Associate Professor Dept. of Genetics and Plant Breeding Bangladesh Agricultural University, Mymensingh. Cell- 01743747508 Email: amir04@gmail.com	মোট বাজেট - ১,৪২,০০০/- মোট ব্যয়- ১,৪২,০০০/-
১১।	২০১৪	Yield improvement of sweetpotato at acidic soil of Sylhet region using photoinsensitive cultivars. (দ্বিতীয় পর্ব) 28/05/14	Prof. Dr. A.F.M. Saiful Islam Dept. of Crop Botany & Tea Production Technology Sylhet Agricultural University, Sylhet. Cell- 01711978392 Email: afmsislam@yahoo.com	মোট বাজেট - ২,৬০,০০০/- মোট ব্যয়- ২,৬০,০০০/-
১২।	২০১৬	Screening of drought and salt tolerant genotypes under juvenile stages in rice (<i>Oryza sativa L.</i>) 27/03/17	Md. Arifuzzaman Ph.D Associate Professor Dept. of Genetics and Plant Breeding Hajee Mohammad Danesh Science and Technology University Dinajpur Cell- 01718192717 Email: arif_gpb@yahoo.com	মোট বাজেট - ২,৬০,০০০/- মোট ব্যয়- ২,৬০,০০০/-

ক্র. নং	প্রকল্প আহ্বানের বছর	গবেষণা প্রকল্পের শিরোনাম	প্রকল্প পরিচালকের নাম ও ঠিকানা	মোট অনুদান (টাকা)
১	২	৩	৪	৫

কৃষিবিজ্ঞান (লাইফসাইন্স) :

১৩।	২০১৫	Genetic characterization of recent avian influenza virus H9N2 from layer chickens in Bangladesh. 19/01/16	Dr. Rokshana Parvin Assistant Professor & Prof. Dr. Emdadul Haque Chowdhury Dept. of Pathology Bangladesh Agricultural University, Mymensingh. Cell- 01711045804 Email: mithundvm@gmail.com	মোট বাজেট - ১,৩২,১০০/- মোট ব্যয়- ১,৩২,১০০/-
১৪।	২০১৪	“Effect of supplemental aloe vera gel and amla fruit extract in drinking water on growth performance, immune response, haematological profiles and gut microbial load of broiler chicken” 28/06/14	Dr. Md. Saiful Islam Assistant Professor Dept. of Animal Production & Management Sher-e-Bangla Agricultural University, Sher-e-Bangla Nagar, Dhaka-1207. Cell- 01725434279 Email: msislam5@yahoo.com	মোট বাজেট - ১,১৬,২০০/- মোট ব্যয়- ১,১৬,২০০/-
১৫।	২০১৫	Diagnosis of Ketosis in high yielding dairy cattle and it's management using traditional herbs. 21/01/16	Prof. Dr. A.K.M. Saifuddin Dept. of Physiology, Biochemistry and Pharmacology Chittagong Veterinary and Animal Sciences University, Chittagong. Cell- 01813309788 Email:saifuddincvu@yahoo.com	মোট বাজেট - ১,২৪,০০০/- মোট ব্যয়- ১,২৪,০০০/-
১৬।	২০১৫	Present Status of Pigeon Breeds and their Disease Management in Commercial Pigeon Farms in Bangladesh. 22/01/16	Prof. Dr. Abu Nasar Md. Aminoor Rahman Dept. of Gynecology, Obstetrics & Reproductive Health Bangabandhu Sheikh Mujibur Rahman Agricultural University, Gazipur. Cell- 01733769800 Email: aminoor69@yahoo.com	মোট বাজেট - ১,৪৯,৬০০/- মোট ব্যয়- ১,৪৯,৬০০/-
১৭।	২০১৫	Dietary effect of Phytase Enzyme and organic Acids on Performance of Laying Hen at Older Age. 03/02/16	Prof. Dr. Mst. Afroza Khatun Dept. of Dairy and Poultry Science Hajee Mohammad Danesh Science and Technology University, Dinajpur. Cell- 01741532174 Email: khatun_nr@yahoo.com	মোট বাজেট - ১,৩৬,৫০০/- মোট ব্যয়- ১,৩৬,৫০০/-

ক্র. নং	প্রকল্প আহ্বানের বছর	গবেষণা প্রকল্পের শিরোনাম	প্রকল্প পরিচালকের নাম ও ঠিকানা	মোট অনুদান (টাকা)
১	২	৩	৪	৫
১৮।	২০১৪	Rabbit meat may be an alternative protein source in Bangladesh: Effect of dietary supplementation of Vit C, E and Se on reproductive performance of heat stressed rabbits. 13/09/14	Professor Dr. Ummay Salma Dept. of Animal Science and Nutrition Hajee Mohammad Danesh Science and Technology University, Dinajpur Cell- 01784973090, 01942638898 Email: usalma2007@yahoo.com	মোট বাজেট - ১,২৭,২৫০/- মোট ব্যয়- ১,২৭,২৫০/-
১৯।	২০১৫	Effects of different levels of yeast on growth, gut morphology and hemato-biochemical parameters of commercial broilers. 05/04/16	Dr. Babu Kanti Nath Assistant Professor Dept. of Dairy and Poultry Science Chittagong Veterinary and Animal Sciences University, Chittagong. Cell- 01818653232 Email: babukantinath@yahoo.com	মোট বাজেট - ১,৪৬,০০০/- মোট ব্যয়- ১,৪৬,০০০/-
২০।	২০১৬	Hypoglycemic, hypolipidemic and reno-pancreatic injury protective potential of combined formulation of <i>Tribulus Terrestris</i> and <i>Andrographis paniculata</i> in alloxan induced type-1 diabetic mice. 06/06/17	Professor Dr. Kazi Rafiqul Islam Dept. of Pharmacology Bangladesh Agricultural University, Mymensingh. Cell- 01711285766 Email: krafiq73@yahoo.com	মোট বাজেট - ২,৬০,০০০/- মোট ব্যয়- ২,৬০,০০০/-
২১।	২০১৬	Diversity of <i>Vibrio</i> species' in Black Tiger Shrimp <i>Penaeus monodon</i> cultured in South-West region of Bangladesh As revealed by 16S rRNA gene Sequencing. 06/06/17	Dr. Mohammad Shamsur Rahman Associate Professor Dept. of Fisheries Dhaka University, Dhaka. Cell- 01818314899 Email: shamsur@du.ac.bd	মোট বাজেট - ২,০০,০০০/- মোট ব্যয়- ২,০০,০০০/-
২২।	২০১৬	Microbiological quality and prevalence of antibiotic resistance bacteria in broiler meats sold in Mymensingh city. 06/04/17	Prof. Dr. Md. Ariful Islam Dept. of Microbiology & Hygiene Bangladesh Agricultural University Mymensingh. Cell- 01711390939 Email: islamma@bau.edu.bd	মোট বাজেট - ২,৬০,০০০/- মোট ব্যয়- ২,৬০,০০০/-
চিকিৎসা বিজ্ঞান :				
২৩।	২০১৩	Role of Ischemia Modified Albumin in the Diagnosis and Prognosis of Myocardial Ischemia. 25/04/14	Prof. Nargis Akhter Dept. of Pharmacology Bangabandhu Sheikh Mujib Medical University, Shahbag, Dhaka.	মোট বাজেট- ১,৪৮,০০০/- মোট ব্যয়- ১,৪৮,০০০/-

ক্র. নং	প্রকল্প আহ্বানের বছর	গবেষণা প্রকল্পের শিরোনাম	প্রকল্প পরিচালকের নাম ও ঠিকানা	মোট অনুদান (টাকা)
১	২	৩	৪	৫
২৪।	২০১৫	Effects of Carbamate pesticide (Carbofuran) in male wistar rats and comparative and synergistic analysis of Ganoderma & Ear mushroom in the protection of Carbofuran induced toxicity. 21/01/16	Dr. Nurul Karim, Associate Professor Dept. of Biochemistry and Molecular Biology Jahangrinagar University, Savar, Dhaka. 01926335677 Email: nkripon@yahoo.com	মোট বাজেট- ১,৩০,০০০/- মোট ব্যয়- ১,৩০,০০০/-
২৫।	২০১৪	Epidemiological survey of childhood nephrotic syndrome in Bangladesh. 24/02/15	Prof. Golam Muin Uddin Dept. of Paediatric Nephrology Bangabandhu Sheikh Mujib Medical University, Shahbag, Dhaka. Cell- 01712044549 Email: golamu@dhaka.net	মোট বাজেট- ১,৪৯,৬০০/- মোট ব্যয়- ১,৪৯,৬০০/-
২৬।	২০১৫	Identification of color that used in food or beverages, and its physiological effects on albino mice: awareness about its effect among the people. 27/01/16	Dr. Md. Abul Kashem Tang Associate Professor Dept. of Applied Nutrition and Food Technology Islamic University, Kushtia. Cell- 01198360063 Email: makashemsa@gmail.com	মোট বাজেট- ১,৪০,০০০/- মোট ব্যয়- ১,৪০,০০০/-
২৭।	২০১০-১১	Development and <i>In Vitro</i> Release Kinetic Study of Carvedilol Phosphate Once Daily Sustained Release Matrix Tablet. 13/07/13	অধ্যাপক ড. আবু সারা শামসুর রউফ ঔষুধ প্রযুক্তি বিভাগ ঢাকা বিশ্ববিদ্যালয়, ঢাকা। মোবাইল- ০১৯১৬৬৭০৪০৩	মোট বাজেট- ১,৪১,৬০০/- মোট ব্যয়- ১,৪১,৬০০/-
২৮।	২০১৬	Autoantibodies in systemic sclerosis and their association with the clinical profile of the disease. 12/03/17	Dr. Md. Abu Shahin Associate Professor Dept. of Rheumatology Bangabandhu Sheikh Mujib Medical University, Shahbagh, Dhaka. Cell- 01711313416 Email: abushahin13@yahoo.com	মোট বাজেট- ১,৪০,০০০/- মোট ব্যয়- ১,৪০,০০০/-
২৯।	২০১৬	Study the impact of heavy metals (arsenic and lead) on early embryonic development using a zebrafish model. 27/03/17	Professor Dr. Mohammad Jakir Hosen Dept. of Genetic Engineering and Biotechnology Shahjalal University of Science and Technology, Sylhet. Cell- 01819416722 Email: jakir_gen@yahoo.com	মোট বাজেট- ২,৬০,০০০/- মোট ব্যয়- ২,৬০,০০০/-

ক্র. নং	প্রকল্প আহ্বানের বছর	গবেষণা প্রকল্পের শিরোনাম	প্রকল্প পরিচালকের নাম ও ঠিকানা	মোট অনুদান (টাকা)
১	২	৩	৪	৫
৩০।	২০১৬	Vitamin D binding protein (DBP) and vitamin D receptor (VDR) gene polymorphism in the pathogenesis of preeclampsia. 23/04/17	Prof. Md. Zakir Hossain Howlader, Ph.D. Dept. of Biochemistry and Molecular Biology Dhaka. University, Dhaka. Cell- 01716409601 Email:hzhakir@yahoo.com	মোট বাজেট- ২,০০,০০০/- মোট ব্যয়- ২,০০,০০০/-
৩১।	২০১৬	Anti-inflammatory effects of <i>Spirulina Platensis</i> on oedema model in Long Evans rats. 19/03/17	Dr. Taskina Ali Associate Professor Dept. of Physiology Bangabandhu Sheikh Mujib Medical University, Shahbagh, Dhaka. Cell- 01711848845 Email: taskinadr@gmail.com	মোট বাজেট- ২,৬০,০০০/- মোট ব্যয়- ২,৬০,০০০/-
৩২।	২০১৬	Association Between HLA Typing and Different Clinical manifestations of Paediatric Systemic Lupus Erythematosus Patients in a Tertiary Care Hospital, Bangladesh. 04/05/17	Dr. Manik Kumar Talukder Associate Professor Dept. of Paediatrics Bangabandhu Sheikh Mujib Medical University, Shahbagh, Dhaka. Cell- 01711440498 Email: talukder.manik@gmail.com	মোট বাজেট- ২,৬০,০০০/- মোট ব্যয়- ২,৬০,০০০/-
রাসায়নিক বিজ্ঞান উপ-শাখাঃ				
৩৩।	২০১৫	Synthesis, Characterization and Reactivity of Transition Metal Clusters as Model Catalyst. 24/01/16	Dr. Abul Kalam Md. Lutfor Rahman Associate Professor Dept. of Chemistry Jagannath University, Dhaka. Cell-01732108451 Email- lrahman1973@gmail.com	মোট বাজেট- ১,৪৪,৭৫০/- মোট ব্যয়- ১,৪৪,৭৫০/-
৩৪।	২০১৫	Synthesis, structure and reactivity of $Ph_2PCH_2PPh_2$ substituted triruthenium clusters with activated alkynes. 26/01/16	Prof. Dr. Shariff Enamul Kabir & Subas Rajbangshi Assistant Professor Dept. of Chemistry Jahangirnagar University Savar, Dhaka. Cell-01713464698 skabir_ju@yahoo.com	মোট বাজেট- ১,৫০,০০০/- মোট ব্যয়- ১,৫০,০০০/-
৩৫।	২০১৫	DETERMINATION OF TRANS FATTY ACIDS (TFAs) IN POPULAR FAST FOODS AND BAKERY PRODUCTS IN DHAKA CITY BY GAS CHROMATOGRAPHY AND MASS SPECTROMETRY (GC-MS) AND FOURIER TRANSFORM INFRARED SPECTROSCOPY (FTIR) 01/03/16	Dr. Mohammed Mahmudru Rahman, Assistant Professor & Dr. Mohammad Lokman Hossain, Associate Professor Dept. of Chemistry Jagannath University, Dhaka. Cell-01819166519 Email- mm_rahman1978@yahoo.com	মোট বাজেট- ১,৫০,০০০/- মোট ব্যয়- ১,৫০,০০০/-

ক্র. নং	প্রকল্প আহ্বানের বছর	গবেষণা প্রকল্পের শিরোনাম	প্রকল্প পরিচালকের নাম ও ঠিকানা	মোট অনুদান (টাকা)
১	২	৩	৪	৫
৩৬।	২০১৫	STUDIES ON POLYAZA CYCLIC AND MACROCYCLIC LIGANDS, N-PENDENT DERIVATIVES, THEIR TRANSITION METAL COMPLEXES AND ANTIMICROBIAL ACTIVITIES. 30/11/15	Professor Dr. Tapashi Ghosh Roy & Professor Dr. Debashis Palit Dept. of Chemistry University of Chittagong Cell: 01817720252 tapashir57@gmail.com	মোট বাজেট- ১,৪৯,৫০০/- মোট ব্যয়- ১,৪৯,৫০০/-
৩৭।	২০১৬	Modification of jute using synthesized chitosan derivatives from prawn shell waste for improved characteristics – An environment friendly technique. 10/04/17	Professor Md. Ibrahim H. Mondal, Ph.D. Department of Applied Chemistry & Chemical Engineering University of Rajshahi, Rajshahi. Cell-01796-108090 Email: mihmondal@yahoo.com	মোট বাজেট- ২,০০,০০০/- মোট ব্যয়- ২,০০,০০০/-
৩৮।	২০১৬	Study of Anticancer and Antibacterial activities of two Schiff base complexes under Anticancer drug design. 10/04/17	Professor Dr. Mele Jesmin Department of Applied Chemistry & Chemical Engineering University of Rajshahi, Rajshahi. Cell-01711359527 Email-melejesminacru@yahoo.com	মোট বাজেট- ২,৬০,০০০/- মোট ব্যয়- ২,৬০,০০০/-
৩৯।	২০১৬	Trimetallic Clusters as Precursors for Catalysts: Synthesis and Reactivity. 21/03/17	Prof. Dr. Shamsun Naher & Jagodish Chandra Sarker, Lecturer Department of Chemistry Jagannath University, Dhaka. Cell-01720250388 Email: shamsunnher@chem.jnu.ac.bd	মোট বাজেট- ২,৬০,০০০/- মোট ব্যয়- ২,৬০,০০০/-
জীববিজ্ঞান উপ-শাখাঃ				
৪০।	২০১৫	Effect of different emulsifier supplements on the productive performance and carcass characteristics of broiler chicken. 21/01/16	Prof. Dr. Goutam Budaha Das & Dr. Mukti Barua, Lectruer Department of Animal Science and Nutrition Chittagong Veterinary and Animal Sciences University. 01711802191	মোট বাজেট- ১,৪৩,০০০/- মোট ব্যয়- ১,৪৩,০০০/-
৪১।	২০১৫	Identification of <i>Drosophila species</i> through morphological features and DNA barcodes – Phase II. 21/01/16	Dr. Mohammad Shamimul Alam Associate Professor Department of Zoology University of Dhaka 01839886472	মোট বাজেট- ১,৪৫,৭৫০/- মোট ব্যয়- ১,৪৫,৭৫০/-
৪২।	২০১৫	VIRAL INFECTIONS ASSOCIATED WITH MULTIPLE BLOOD TRANSFUSION. 11/01/16	Prof. Dr. Mahmuda Yasmin Department of Microbiology University of Dhaka. 01552324438	মোট বাজেট- ১,২০,০০০/- মোট ব্যয়- ১,২০,০০০/-

ক্র. নং	প্রকল্প আহ্বানের বছর	গবেষণা প্রকল্পের শিরোনাম	প্রকল্প পরিচালকের নাম ও ঠিকানা	মোট অনুদান (টাকা)
১	২	৩	৪	৫
৪৩।	২০১৫	Chemical, biological and biotechnological applications of <i>Oxalis corniculata</i> extracts. 30/11/15	Md. Miraj Kobad Chowdhury Associate Professor Department of Genetic Engineering and Biotechnology University of Dhaka. 01673612899	মোট বাজেট- ১,৫০,০০০/- মোট ব্যয়- ১,৫০,০০০/-
৪৪।	২০১৫	Detection of mutations and expression signature of marker/disease associated genes in Bangladeshi cervical carcinoma patients and its correlation with cancer aggressiveness. 16/03/16	Dr. Abul Bashar Mir Md. Khademul Islam Assistant Professor Department of Genetic Engineering and Biotechnology University of Dhaka 01765580953	মোট বাজেট- ৯০,০০০/- মোট ব্যয়- ৯০,০০০/-
৪৫।	২০১৩	“Anticancer Activity of chalcones in vivo against EAC cell line.” 02/06/14	Prof. Dr. Jahan Ara Khanam Department of Biochemistry & Molecular Biology Universtiy of Rajshahi. 01914254928	মোট বাজেট- ৮৯,৫০০/- মোট ব্যয়- ৮৯,৫০০/-
৪৬।	২০১৫	Persistence of PKDL Cases: A Threat for Elimination of Kala-azar from Bangladesh. 02/02/16	Prof. Dr. Hamida Khanum Department of Zoology University of Dhaka. 01712039756	মোট বাজেট- ১,৫০,০০০/- মোট ব্যয়- ১,৫০,০০০/-
৪৭।	২০১৫	Extraction and estimation of alpha lipoic acid content in different food samples for using as food supplement. 18/01/16	Dr. Md. Ashraful Hasan, Lecturer & Md. Mozammel Hossain Lecturer Department of Biochemistry and Molecular Biology Jahangirnagar University, Savar, Dhaka. Cell: 01933123455 ashrafulhasan2@gmail.com	মোট বাজেট- ১,০০,০০০/- মোট ব্যয়- ১,০০,০০০/-
৪৮।	২০১৫	<i>E. COLI</i> AS A RESERVOIR OF AZITHROMYCIN RESISTANCE IN THE ENVIRONMENT. 07/04/16	Prof. Dr. Marufa Zerine Akhter Department of Microbiology University of Dhaka. 01817630976	মোট বাজেট- ১,০০,০০০/- মোট ব্যয়- ১,০০,০০০/-
৪৯।	২০১৫	Isolation and Characterization of enzymes from Jackfruits wastes for potential use in biofuel production by immobilization technique 26/01/16	Prof. Dr. Tanzima Yeasmin Professor and Director institute of Biological Sciences University of Rajshahi, Rajshahi 01556312361 yeasmin_bio@yahoo.com	মোট বাজেট- ১,৪৯,৩০০/- মোট ব্যয়- ১,৪৯,৩০০/-

ক্র. নং	প্রকল্প আহ্বানের বছর	গবেষণা প্রকল্পের শিরোনাম	প্রকল্প পরিচালকের নাম ও ঠিকানা	মোট অনুদান (টাকা)
১	২	৩	৪	৫
৫০।	২০১৪	Impact of brick kiln emissions on the ambient vegetation and soil biota. 25/04/14	Professor Dr. Nasrin Chowdhury Department of Soil Science University of Chittagong, 01712092115 nasrincu@yahoo.com	মোট বাজেট- ১,৩১,৭৫০/- মোট ব্যয়- ১,৩১,৭৫০/-
৫১।	২০১৫	Utilizing minimum women's dietary diversity scores as a proxy indicator to maximize associations with nutrient adequacy of adult women in Northern Bangladesh. 28/02/16	N.H.M. Rubel Mozumder Assistant Professor Department of Food Science and Nutrition Hajee Mohammad Danesh Science and Technology University (HSTU) Dinajpur 01732463226	মোট বাজেট- ১,৪৮,৫০০/- মোট ব্যয়- ১,৪৮,৫০০/-
৫২।	২০১৬	Isolation, identification and molecular characterization of <i>Shigella</i> , <i>Salmonella</i> and <i>Vibrio</i> spp from food and water and study their roles in inflammatory diseases. 14/03/17	Dr. Md. Mizanur Rahaman Assistant Professor Department of Microbiology University of Dhaka, Dhaka. Cell-01796585290 Email-razuoo2@yahoo.com	মোট বাজেট- ২,২০,০০০/- মোট ব্যয়- ২,২০,০০০/-
৫৩।	২০১৬	Developmental alteration by co-suppression of <i>Nicotiana benthamiana ClpC1</i> and <i>ClpC2</i> . 14/05/17	Dr. Md. Sarafat Ali Assistant Professor & Dr. Dababrata Paul Assistant Professor Department of Biotechnology and Genetic Engineering Bangabandhu Sheikh Mujibur Rahman Science & Technology University Gopalganj-8100. Cell-01714775662	মোট বাজেট- ২,৫৩,১৭০/- মোট ব্যয়- ২,৫৩,১৭০/-
৫৪।	২০১৫	Genome sequencing and annotation of previously isolated potential probiotic bacteria. 02/12/15	Dr. Siraje Arif Mahmud Assistant Professor Department of Biotechnology and Genetic Engineering Jahangirnagar University, Savar, Dhaka. 01749880938	মোট বাজেট- ১,৫০,০০০/- মোট ব্যয়- ১,৫০,০০০/-
৫৫।	২০১৬	Identification and characterization of the potential stress responsive promoter of <i>OsGPX</i> gene of rice (<i>Oryza sativa</i> L.)	Dr. Tahmina Islam Assistant Professor Department of Botany & Dr. Rakha Hari Sarker Professor Department of Botany	মোট বাজেট- ২,৬০,০০০/- মোট ব্যয়- ২,৬০,০০০/-

ক্র. নং	প্রকল্প আহ্বানের বছর	গবেষণা প্রকল্পের শিরোনাম	প্রকল্প পরিচালকের নাম ও ঠিকানা	মোট অনুদান (টাকা)
১	২	৩	৪	৫
		19/02/17	University of Dhaka, Dhaka. Cell:+01515265079 Email: subarna.islam@gmail.com	
৫৬।	২০১৬	Antidiabetic, anticoagulant and anihyperlipidemic activities of edible medicinal plants of khulna region. 27/03/17	Md. Anisuzzman Assistant Professor & Dr. Md. Amirul Islam, Associate Professor & Dr. Md. Iqbal Ahmed, Associate Professor Pharmacy Discipline Khulna University, Khulna. Cell-01924225618	মোট বাজেট- ২,২০,০০০/- মোট ব্যয়- ২,২০,০০০/-
৫৭।	২০১৬	MOLECULAR ANALYSS OF DOUBLED HAPLOID LINES OF WHEAT (<i>TRITICUM AESTIVUM</i> L.) TRANSFORMED WITH JAZ FAMILY GENES CHANGING IN RESPONSE TO DROUGHT AND SALINITY STRESS. 12/03/17	Dr. S. M. Shahinul Islam Associate Professor Institute of Biological Sciences & Samama Begum Chhabi, Associate Professor Dept. of Genetic Engineering and Biotechnology, University of Rajshahi, Rajshahi. Cell-01715209907 Email: shahinul68@gmail.com	মোট বাজেট- ১,৪০,০০০/- মোট ব্যয়- ১,৪০,০০০/-
৫৮।	২০১৫	A Study on Hygiene Behavior and Worm Infestation among the Tribal Young Children in a Northern District of Bangladesh. 16/02/16	Prof. Dr. Khaleda Islam & Prof. Dr. Monirul I Khan Institute of Nutrition & Food Science University of Dhaka. 01791578488	মোট বাজেট- ১,৫০,০০০/- মোট ব্যয়- ১,৫০,০০০/-
৫৯।	২০১৬	SPREAD OF ANTIBIOTIC RESISTANT PATHOGEN in children of Dhaka city from CURRENCY NOTES. 24/04/17	Professor Dr. Sabita Rezwana Rahman & Md. Muktadir Rahman Ashik Department of Microbiology University of Dhaka, Dhaka. Cell-01552638020 Email-sabita_rahman@hotmail.com	মোট বাজেট- ২,৬০,০০০/- মোট ব্যয়- ২,৬০,০০০/-
৬০।	২০১৬	Prenatal and Postnatal Growth and Development of Lymphoid Organs in Deshi Chicken (<i>Gallus domesticus</i>) of Bangladesh. 04/05/17	Professor Dr. Mohammad Lutfur Rahman Department of Anatomy and Histology Chittagong Veterinary and Animal Sciences University. Cell-01726842715 Email-mlrcvasu@gmail.com	মোট বাজেট- ২,৫০,০০০/- মোট ব্যয়- ২,৫০,০০০/-

ক্র. নং	প্রকল্প আহ্বানের বছর	গবেষণা প্রকল্পের শিরোনাম	প্রকল্প পরিচালকের নাম ও ঠিকানা	মোট অনুদান (টাকা)
১	২	৩	৪	৫
ভৌতবিজ্ঞান উপ-শাখাঃ				
৬১।	২০১৫	Spectroscopic, Volumetric and Viscometric Studies of Water Structure in Presence of Amides Perturbed by Temperature at Different Concentrations	Prof. Dr. Md. Abu Bin Hasan Susan Dept. of Chemistry University of Dhaka. 01552327672, 01819843753 Emil- susan@du.ac.bd	মোট বাজেট- ১,৫০,০০০/- মোট ব্যয়- ১,৫০,০০০/-
৬২।	২০১৫	SYNTHESIS OF STAR POLYMER USING CORE FIRST METHOD BY ATOM TRANSFER RADICAL POLYMERIZATION	Prof. Dr. Md. Tariqul Hasan Dept. of Chemistry Rajshahi University, Rajshahi 01195267543 thasan.chem@ru.ac.bd	মোট বাজেট- ১,৫০,০০০/- মোট ব্যয়- ১,৫০,০০০/-
৬৩।	২০১৫	Chemical and Electrochemical Approaches for the Removal of Organic Dyes from Water Using Conducting Polymer Adsorbent	Dr. Md. Mominul Islam Associate Professor Dept. of Chemistry University of Dhaka. 01758112590, 01947558235 mominul@du.ac.bd	মোট বাজেট- ১,৫০,০০০/- মোট ব্যয়- ১,৫০,০০০/-
৬৪।	২০১৬	Goldberg's criterion for refractive scattering in the 16O+16O elastic scattering.	Dr. Arun Kumar Basak Professor Emeritus & Md. Masum Billah, Assistant Professor Department of Physics University of Rajshahi, Rajshahi. Cell-01715569667 Email-akbasak@gmail.com	মোট বাজেট- ১,৭৫,০০০/- মোট ব্যয়- ১,৭৫,০০০/-
৬৫।	২০১৬	Synthesis of Oxide Based Diluted Magnetic Semiconductor Thin Films for Spintronics.	Professor Dr. Md. Ariful Islam Nahid Dept. of Applied Physics & Electronic Engineering University of Rajshahi, Rajshahi. Cell-01760174238 mainahid@gmail.com	মোট বাজেট- ১,৩৫,০০০/- মোট ব্যয়- ১,৩৫,০০০/-
৬৬।	২০১৬	Calculation of various cross-sections for scattered electron and positron elastically by lighter atoms.	Dr. Md. Atiqur Rahman Patoary Associate Professor Dept. of Physics University of Rajshahi Rajshahi. 01718279653, atiqur_physics@ru.ac.bd	মোট বাজেট- ১,৪০,০০০/- মোট ব্যয়- ১,৪০,০০০/-
৬৭।	২০১৬	Physicochemical properties of protic ionic liquids and their binary mixtures with water as fuel cell electrolytes.	Dr. Muhammed Shah Miran, Associate Professor, Dept. of Chemistry, University of Dhaka, Dhaka. 01818441345 shahmiran@du.ac.bd	মোট বাজেট- ২,৬০,০০০/- মোট ব্যয়- ২,৬০,০০০/-
৬৮।	২০১৬	A numerical study of tide and storm surge with application to the coast of Bangladesh.	Professor Dr. Gour Chandra Paul Dept. of Mathematics University of Rajshahi, Rajshahi.	মোট বাজেট- ২,৬০,০০০/- মোট ব্যয়-

ক্র. নং	প্রকল্প আহ্বানের বছর	গবেষণা প্রকল্পের শিরোনাম	প্রকল্প পরিচালকের নাম ও ঠিকানা	মোট অনুদান (টাকা)
১	২	৩	৪	৫
			01712-187595, pcgour2001@yahoo.com	২,৬০,০০০/-
৬৯।	২০১৬	Role of transition metal doping on the structural, optical, electrical and magnetic properties of CuO nanoparticles.	Professor Dr. Jiban Podder Dept. of Physics Bangladesh University of Engineering and Technology (BUET) Dhaka. 01552423766, jpodder59@gmail.com	মোট বাজেট- ২,৫৯,৮৭০/- মোট ব্যয়- ২,৫৯,৮৭০/-
৭০।	২০১৬	Impact of Climate Change and Agricultural Adaptation in Bangladesh: A Case Study of Rajshahi Division.	Dr. Md. Kamruzzaman Associate Professor Institute of Bangladesh Studies, University of Rajshahi, Rajshahi. 01730406519, mkzaman@ru.ac.bd	মোট বাজেট- ২,৬০,০০০/- মোট ব্যয়- ২,৬০,০০০/-
প্রকৌশল বিজ্ঞান:				
৭১।	২০১৬	Bio-plastics and Bio-composites from Renewable Resources of Bangladesh. 27/03/17	Prof. Dr. Mohd. Maniruzzaman Dept. of Applied Chemistry & Chemical Technology, Islamic University, Kushtia. 01718449080, manirjp@acct.iu.ac.bd	মোট বাজেট- ১,৯০,০০০/- মোট ব্যয়- ১,৯০,০০০/-
৭২।	২০১৫	Design and Fabrication of a Stir Casting Arrangement for the Development of Metal Matrix. 28/02/16	Prof. Dr. Mohammad Asaduzzaman Chowdhury & Biplov Kumar Roy, Lecturer. Dept. of Mechanical Engineering Dhaka University of Engineering and Technology (DUET), Gazipur. 01766589508, asadzmn2003@yahoo.com	মোট বাজেট- ৯০,০০০/- মোট ব্যয়- ৯০,০০০/-
৭৩।	২০১৫	Slope stability problem of Moulovi Bazar Area. 17/02/16	Dr. Md. Shofiqul Islam Associate Professor, Dept. of Petroleum and Mining Engineering, Shahjalal University of Science and Technology, Sylhet. 01934738961, shofiq-mpt@sust.edu	মোট বাজেট- ১,২৯,৭৫০/- মোট ব্যয়- ১,২৯,৭৫০/-
৭৪।	২০১৫	Conversion of Municipal Waste into a Land filling Materials Combating Environmental Hazards in Cities of Bangladesh (Converting Waste into a Valuable Resource) 12/04/16	Prof. Dr. M. Kamal Uddin Director (Head), Institute of Appropriate Technology, Bangladesh University of Engineering and Technology (BUET), Dhaka. 01819117956, kamal@iat.buet.ac.bd	মোট বাজেট- ১,৫০,০০০/- মোট ব্যয়- ১,৫০,০০০/-
৭৫।	২০১৫	Efficient feature extraction from Cardiotocography (CTG) reading and finding the correlation among features for diagnosis. 26/01/16	Md. Kamrul Islam Assistant Professor, Dept. of Computer Science and Engineering, Jessore University of Science and Technology, Jessore. 01729885169, mk.islam@Just.edu.bd	মোট বাজেট- ১,১৮,৮০০/- মোট ব্যয়- ১,১৮,৮০০/-

ক্র. নং	প্রকল্প আহ্বানের বছর	গবেষণা প্রকল্পের শিরোনাম	প্রকল্প পরিচালকের নাম ও ঠিকানা	মোট অনুদান (টাকা)
১	২	৩	৪	৫
৭৬।	২০১৪	Evaluating Glass Product as a Supplementary Cementitious Material. 02/06/14	Dr. G.M. Sadiqul Islam Associate Professor, Dept. of Civil Engineering Chittagong University of Engineering & Technology, Chittagong. 01713018513 gmsislam@yahoo.com	মোট বাজেট- ৯১,১০০/- মোট ব্যয়- ৯১,১০০/-
৭৭।	২০১৬	Optimization of Solar-TiO2 Photocatalytic Advanced Oxidation Process for Dyeing Wastewater Treatment. 28/02/17	Dr. Md. Shahinoor Islam Assistant Professor, Dept. of Chemical Engineering, Bangladesh University of Engineering and Technology (BUET), Dhaka. 01732782120, shahinoorislam@che.buet.ac.bd	মোট বাজেট- ২,৬০,০০০/- মোট ব্যয়- ২,৬০,০০০/-
৭৮।	২০১৬	Effect of Processing Conditions on Proximate and Selected Mineral Composition of Cereal and Legume flours. 14/03/17	Shireen Akther Assistant Professor, Dept. of Food Processing and Engineering, Chittagon Veterinary and Animal Sciences University, Chittagong. 011711957254, shireen_cvasu@yahoo.com	মোট বাজেট- ২,৬০,০০০/- মোট ব্যয়- ২,৬০,০০০/-
৭৯।	২০১৬	Biotransport modeling and numerical simulation (CFD) for Magnetic resonance imaging dependence of 3-D unsteady blood flow in a axisymmetric large blood.	Dr. Md. Zavid Iqbal Bangalee, Assistant Professor, Dept. of Applied Mathematics University of Dhaka, Dhaka. 01712044424, raaz2015@yahoo.com	মোট বাজেট- ২,৫০,১৫০/- মোট ব্যয়- ২,৫০,১৫০/-
৮০।	২০১৫	Design and Fabrication of Coal Gasifier and Analysis of Syngas Produced from Coal of Boropukuria. 07/02/16	Prof. Dr. Md. Raju Ahmed, Dept. of Electrical and Electronic Engineering, Dhaka University of Engineering and Technology (DUET), Gazipur. 01712753656 mrahmed@duet.ac.bd	মোট বাজেট- ১,৪৩,৪৫০/- মোট ব্যয়- ১,৪৩,৪৫০/-
৮১।	২০১৬	Development of an innovative Pulsed Microwave-Solar dryer (PMSD) for Agricultural products. 06/04/17	Dr. Mohammad Uzzal Hossain Joardder Assistant Professor Dept. of Mechanical Engineering, Rajshahi University of Engineering and Technology, Rajshahi. 01734815621 muhjoardder@gmail.com	মোট বাজেট- ২,১৭,৬০০/- মোট ব্যয়২,১৭,৬০০/-

সায়েন্স এন্ড টেকনোলজি শাখার ০৭টি উপ-শাখায় ২০১৮ সালের চলতি গবেষণা প্রকল্পসমূহ

ক্র. নং	প্রকল্প আস্থানের বছর	গবেষণা প্রকল্পের শিরোনাম, শুরু তারিখ এবং অনুমোদিত বাজেট	প্রকল্প পরিচালকের নাম ও ঠিকানা
কৃষিবিজ্ঞান (ক্রপসায়েন্স) :			
১।	২০০৯-১০	Effect of Submergence on the Ripening Phase of Some Hybrid Rice Varieties in Boro Season. 12/06/12	অধ্যাপক কামাল উদ্দিন আহাম্মদ এগ্রিকালচারাল বোটানী বিভাগ শেরে বাংলা কৃষি বিশ্ববিদ্যালয় শেরেবাংলা নগর, ঢাকা-১২০৭।
২।	২০১৩	Screening Wheat Lines/Genotypes for Heat Tolerance Under Terminal Heat Stress. 23/12/13	Prof. Dr. Ahmed Khairul Hasan Dept. of Agronomy Bangladesh Agricultural University, Mymensingh. Cell- 01711315723
৩।	২০১৪	Collection and conservation of some extremely threatened wild plant species of ethno-botanical importance in BAU Botanical Garden. 25/09/14	Prof. Md. Mustafizur Rahman Dept. of Crop Botany Bangladesh Agricultural University, Mymensingh.
৪।	২০১৬	Bioefficacy of some Biorational Insecticides against the Pulse Beetle, <i>Callosobruchus chinensis</i> L. (Coleoptera: Bruchidae) 12/03/17	Prof. Dr. Mohammad Mahir Uddin Dept. of Entomology Bangladesh Agricultural University, Mymensingh. Cell- 01747629072 Email: mahirbau@yahoo.com
৫।	২০১৬	Application of bio-active compounds of rhizospheric beneficial bacteria for effective management of Bacterial Leaf Blight (BLB) of rice in Bangladesh. 27/03/17	Prof. Dr. Md. Atiqur Rahman Khokon Dept. of Plant Pathology Bangladesh Agricultural University, Mymensingh. Cell- 01742133655 Email: atiq.ppath@bau.edu.bd
৬।	২০১৬	Genetic potentiality of Pumpkin genotypes against <i>Pumpkin yellow vein mosaic virus</i> : An effective approach for nutritional security. 27/03/17	Prof. Dr. Md. Ashraf Haque Dept. of Genetics and Plant Breeding Bangladesh Agricultural University, Mymensingh. Cell- 01716022526 Email: ashraf_gpb2000@yahoo.com
৭।	২০১৬	<i>In Vitro</i> screening of salt tolerant onion (<i>Allium sp</i>) genotypes based on morphophysiological and biochemical marker for food safety. 27/03/17	Prof. Dr. Mohammad Saiful Islam Dept. of Genetics and Plant Breeding, Sher-e-Bangla Agricultural University, Sher-e-Bangla Nagar, Dhaka-1207. Cell- 01742843195 Email: saiful_sau@yahoo.com
৮।	২০১৬	Determining the occurrence and distribution of viruses causing diseases on pumpkin for developing effective management strategies.	Dr. Fatema Begum Associate Professor Dept. of Plant Pathology

ক্র. নং	প্রকল্প আস্থানের বছর	গবেষণা প্রকল্পের শিরোনাম, শুরু তারিখ এবং অনুমোদিত বাজেট	প্রকল্প পরিচালকের নাম ও ঠিকানা
		29/03/17	Sher-e-Bangla Agricultural University Sher-e-Bangla Nagar, Dhaka-1207. Cell- 01716643214 Email: fatema22_sau@yahoo.com
৯।	২০১৬	Pest management of dried fish using spicy and medicinal crop products. 12/03/17	Prof. Dr. Hasan Fuad El Taj Dept. of Entomology Hajee Mohammad Danesh Science and Technology University, Dinajpur. Cell- 01716789228 fuad_eltaj@yahoo.com
১০।	২০১৬	Effectiveness and Constraints of ICT based Agricultural Extension Services in Northern Bangladesh. 12/03/17	Professor Dr. Md. Faruq Hasan Dept. of Agricultural Extension Hajee Mohammad Danesh Science and Technology University, Dinajpur. Cell- 01713163336 Email: faruqhasan@yahoo.com
১১।	২০১৬	Development of a Low Cost Evaporative Cooling System for Storage of Fresh Tomato. 08/05/17	Dr. Md. Shaha Nur Kabir Associate Professor Dept. of Agricultural and Industrial Engineering Hajee Mohammad Danesh Science and Technology University, Dinajpur. Cell- 01737676930 E- msnkhstu@gmail.com
১২।	২০১৬	Precision Farming Initiative in Barind Tract - A New Direction for Strengthening Economy of Rural Community. 06/04/17	Professor Dr. Md. Robiul Islam Dept. of Agronomy and Agricultural Extension Rajshahi University, Rajshahi. Cell- 01914254233 Email: mrislam@ru.ac.bd
১৩।	২০১৬	Integrated approaches for the management of <i>Pyricularia graminis-tritici</i> / <i>Magnaporthe oryzae</i> , var. <i>tritici</i> , causing wheat blast disease in Bangladesh. 30/05/17	Dr. Muhammed Ali Hossain Associate Professor Dept. of Plant Pathology Bangladesh Agricultural University, Mymensingh. Cell- 01737412881 Email: alihossain.bau@gmail.com
১৪।	২০১৫	Study on Livelihood Pattern and Status of Farm Women through Income Generating Activities (IGAs) in Bangladesh. 26/01/16	Prof. M. Afzal Hossain Dept. of Agricultural Extension Education Bangladesh Agricultural University, Mymensingh. Cell- 01712067521 Email: pmahagextbau@gmail.com

ক্র. নং	প্রকল্প আস্থানের বছর	গবেষণা প্রকল্পের শিরোনাম, শুরুর তারিখ এবং অনুমোদিত বাজেট	প্রকল্প পরিচালকের নাম ও ঠিকানা
১৫।	২০১৫	Development and evaluation of a low cost multi-crop combined seed and fertilizer applicator. 06/04/16	Dr. Muhammad Ashik-E-Rabbani Associate Professor Dept. of Farm Power and Machinery Bangladesh Agricultural University, Mymensingh. Cell- 01712634354 Email: ashiks424@yahoo.com
১৬।	২০১৫	Collection and Identification of Arsenic and Lead Tolerant Rhizobacteria from Contaminated Sites of Faridpur and Gazipur and their Effect on Contaminated Soil-grown Rice Plants. 26/01/16	Dr. Quazi Forhad Quadir Associate Professor Dept. of Agricultural Chemistry Bangladesh Agricultural University, Mymensingh. Cell- 01911247736 Email: qfq@bau.edu.bd
১৭।	২০১৫	Morpho-physiological assessment of Diverse Rice Genotypes and Transcriptome Based Identification of Salinity Tolerant Genes. 26/01/16	Dr. Mohammad Rashed Hossain Associate Professor Dept. of Genetics and Plant Breeding Bangladesh Agricultural University, Mymensingh. Cell- 01786281505 m.r.hossain@bau.edu.bd
১৮।	২০১৫	Improvement of disease- and abiotic stress-tolerance of wheat by rhizosphere bacteria from harsh environments. 26/01/16	Dr. Md. Motaher Hossain Associate Professor Dept. of Plant Pathology Bangabandhu Sheikh Mujibur Rahman Agricultural University, Salna, Gazipur. Cell- 01917043506
১৯।	২০১৫	Impact of coal mining on the quality of commonly grown vegetables in Barapukuria, Dinajpur. 03/02/16	Prof. T. M. T. Iqbal Dept. of Horticulture Hajee Mohamed Danesh Science & Technology University, Dinajpur. Cell- 01713163305 Email: iqbalhort@gmail.com
২০।	২০১৫	Utilization of biochar as a source of nutrients for wheat production in Bangladesh. 26/01/16	Prof. Dr. Md. Toufiq Iqbal Dept. of Agronomy and Agricultural Extension Rajshahi University, Rajshahi. Cell- 01819529813 toufiq_iqbal@yahoo.com
২১।	২০১৬	Enhancing flower production and vase life extension of tuberose. 31/07/17	Prof. Dr. Md. Habibur Rahman Dept. of Horticulture Bangladesh Agricultural University, Mymensingh. Cell- 01727735271 Email: mrahmand3@yahoo.com

ক্র. নং	প্রকল্প আস্থানের বছর	গবেষণা প্রকল্পের শিরোনাম, শুরুর তারিখ এবং অনুমোদিত বাজেট	প্রকল্প পরিচালকের নাম ও ঠিকানা
২২।	২০১৬	Screening of sorghum genotypes for salinity tolerance based on physiological traits at early vegetative stage. 14/03/17	Prof. Dr. Md. Alamgir Hossain-2 Dept. of Crop Botany Bangladesh Agricultural University, Mymensingh. Cell- 01760178541 Email: alamgirbot@bau.edu.bd
২৩।	২০১৬	Coping with Flash Flood: Potentials of Promising Crop Production practices for North-eastern Haor Areas of Bangladesh. 27/03/17	Prof. Dr. Md. Anwarul Abedin Dept. of Soil Science Bangladesh Agricultural University, Mymensingh. Cell- 01718031462 Email: m.a.abedin@bau.edu.bd
২৪।	২০১৬	Effect of crop sequence and mulching on weed control and yield performance of dry seeded boro and aus rice. 08/05/17	Prof. Dr. Md. Moshiur Rahman Dept. of Agronomy Bangladesh Agricultural University, Mymensingh. Cell- 01711072561 rahmanag63@yahoo.com
২৫।	২০১৬	Effect of high temperature stress on the phenology, growth and yield of pea genotypes. 08/05/17	Prof. Dr. Ahmed Khairul Hasan Dept. of Agronomy Bangladesh Agricultural University, Mymensingh. Cell- 01711315723 Email: akhasan@bau.edu.bd
২৬।	২০১৬	Germplasm Collection and Molecular Diversity Analysis of Yardlong Bean. 14/05/17	Prof. Dr. Md. Shahidul Haque Dept. of Biotechnology Bangladesh Agricultural University, Mymensingh. Cell- 01716066503 Email: haquems@yahoo.com
২৭।	২০১৬	Shift from Crop Farming to Orchard Farming and livelihood of Farmers: A situational Analysis in Dinajpur Distric. 27/02/17	Prof. Dr. Sadika Haque Dept. of Agricultural Economics Bangladesh Agricultural University, Mymensingh. Cell- 01711931847 Email: sadikahaque@yahoo.com
২৮।	২০১৬	Molecular based detection of citrus greening causal organism, <i>Candidatus Liberibacter Asiaticus</i> , an emerging threat for citrus cultivation in Bangladesh. 30/05/17	Prof. Dr. Md. Rashidul Islam Dept. of Plant Pathology Bangladesh Agricultural University, Mymensingh. Cell- 01741112529 Email: rasha740177@yahoo.com
২৯।	২০১৬	Maximizing yield and quality of aromatic fine rice through integrated nutrient management. 12/03/17	Prof. Md. Abdus Salam Dept. of Agronomy Bangladesh Agricultural University,

ক্র. নং	প্রকল্প আস্থানের বছর	গবেষণা প্রকল্পের শিরোনাম, শুরু তারিখ এবং অনুমোদিত বাজেট	প্রকল্প পরিচালকের নাম ও ঠিকানা
			Mymensingh. Cell- 01760178542 Email: salamma71@yahoo.com
৩০।	২০১৬	Impact of Farm Diversification on Food and Nutrition Security: Empirical Evidence from Northern Districts of Bangladesh. 27/03/17	Dr. Abu Hayat Md. Saiful Islam Associate Professor Dept. of Agricultural Economics Bangladesh Agricultural University, Mymensingh. Cell- 01745077140 Email: saiful_bau_econ@yahoo.com
৩১।	২০১৬	Assessment of soil and water quality as affected by herbicide application in the rice field of Bangladesh. 04/06/17	Dr. Md. Rashedur Rahman Associate Professor Dept. of Agronomy Bangladesh Agricultural University, Mymensingh. Cell- 01717362531 Email: lotusbau2002@gmail.com
৩২।	২০১৬	Influence of nitrogen and sulphur fertilization on the growth and yield performance of French bean. 12/03/17	Dr. F M Jamil Uddin Assistant Professor, Dept. of Agronomy Bangladesh Agricultural University, Mymensingh. Cell- 01724628365 jamil.bau@gmail.com
৩৩।	২০১৬	Eco-friendly management of carrot diseases by the application of <i>Trichoderma</i> fortified compost. 12/03/17	Prof. Dr. Md. Khurshed Alam Bhuiyan Dept. of Plant Pathology Bangabandhu Sheikh Mujibur Rahman Agricultural University, Salna, Gazipur. Cell- 01716483814 Email: kabhuiyan55@yahoo.com
৩৪।	২০১৬	Potential Land Identification for Agricultural Intensification in Coastal Bangladesh Using Remote Sensing Techniques. 12/03/17	Dr. Hasan Muhammad Abdullah Assistant Professor Dept. of Agroforestry and Environment Bangabandhu Sheikh Mujibur Rahman Agricultural University, Salna, Gazipur. Cell- 01767695926 Email: hasan.abdullah@bsmrau.edu.bd
৩৫।	২০১৬	Organically Potato and Tomato Production at a time from the same land through Grafting between Potato and Tomato seedling. 12/03/17	Prof. Md. Hasanuzzaman Akand Dept. of Horticulture. Sher-e-Bangla Agricultural University Sher-e-Bangla Nagar, Dhaka-1207. Cell- 01552480132 Email: akandmh@yahoo.com

ক্র. নং	প্রকল্প আস্থানের বছর	গবেষণা প্রকল্পের শিরোনাম, শুরুর তারিখ এবং অনুমোদিত বাজেট	প্রকল্প পরিচালকের নাম ও ঠিকানা
৩৬।	২০১৬	Biology of cucurbit fruits fly, <i>Bactrocera cucurbitae</i> and roles of different traps for their controlling to produce safe cucurbit vegetables. 12/03/17	Professor Dr. Tahmina Akter Dept. of Entomology Sher-e-Bangla Agricultural University Sher-e-Bangla Nagar, Dhaka-1207. Cell- 01911237290 Email: tahmina_suento@yahoo.com
৩৭।	২০১৬	Analysis Gap between Farmers' Risk Perception and Use of Adaptation Strategies to Climate Change. 23/08/17	Kh. Zulfikar Hossain Assistant Professor Dept. of Agricultural Extension and Information System, Sher-e-Bangla Agricultural University Sher-e-Bangla Nagar, Dhaka-1207. Cell- 01729174419 zulfikaraeissau@gmail.com
৩৮।	২০১৬	Organic mango production through integrated management practices. 11/03/17	Prof. Dr. S.M. Emdadul Hassan Dept. of Plant Pathology Hajee Mohammad Danesh Science and Technology University, Dinajpur. Cell- 01716093544 smemdadhassan@gmail.com
৩৯।	২০১৬	Prospect of Litchi Based Agroforestry Systems for Organic Tomato and Litchi Production in the Northern part of Bangladesh. 27/03/17	Prof. Dr. Md. Shafiqul Bari Dept. of Agroforestry and Environment Hajee Mohammad Danesh Science and Technology University, Dinajpur. Cell- 01713163399 barimdshafiqul@gmail.com
৪০।	২০১৬	Performance of different edible aroids under the shade of litchi trees.	Prof. Dr. Mohammad Ahsanul Kabir Chairman Dept. of Horticulture Hajee Mohammad Danesh Science and Technology University, Dinajpur. Cell- 01711225770 kabirhstu@yahoo.com
৪১।	২০১৬	Farmers' Participatory Validation and Dissemination of Floating Culture as a Means of Vegetable Production in Haor Area. 27/03/17	Dr. Mohammad Ashraf Islam Associate Professor Dept. of Agricultural Extension Education Sylhet Agricultural University, Sylhet. Cell- 01558333907 Email: belaltcp@gmail.com
৪২।	২০১৬	Organic and probiotic soil amendments as sustainable tools for recovery soil fertility and increasing yield of wheat in intensive agriculture System.	Prof. Dr. Md. Mahmodol Hasan Dept. of Agronomy and Agricultural Extension

ক্র. নং	প্রকল্প আস্থানের বছর	গবেষণা প্রকল্পের শিরোনাম, শুরু তারিখ এবং অনুমোদিত বাজেট	প্রকল্প পরিচালকের নাম ও ঠিকানা
		27/03/17	Rajshahi University, Rajshahi. Cell- 01739824746 Email: mahmudul742001@yahoo.com
৪৩।	২০১৬	Identification of Saline Tolerance & Fruit Borer Resistant Tomato Germplasm and Evaluation of their Genetic Diversity by RAPD Analysis. 16/08/17	Prof. Dr. Md. Abdul Mannan Agrotochnology Discipline Khulna University, Khulna. Cell- 01716703576 mannanku@gmail.com
৪৪।	২০১৬	Present Scenario and Problem Confrontation of Dyke Vegetable Production in Brackish Water Gher in Southwestern Coastal Area of Bangladesh. 17/04/17	Prof. Dr. Mohammad Bashir Ahmed Agrotochnology Discipline Khulna University, Khulna. Cell- 01914066295 Email: mbaat_ku@yahoo.com
৪৫।	২০১৬	Antibacterial principles from mangrove-associated actinomycetes of unexplored niches of Sundarban. 25/05/17	Dr. Md. Amirul Islam Associate Professor Pharmacy Discipline Khulna University, Khulna. Cell- 01712887688 Email: maislam26@gmail.com
৪৬।	২০১৬	Screening of different type of bio-control agents against foliar and stem diseases of young tea plants: Study of bio-efficacy in <i>in vitro</i> and <i>in vivo</i> condition. 06/04/17	Professor Dr. Iftekhar Ahmad Dept. of Food Engineering and Tea Technology Shahjalal University of Science and Technology, Sylhet. Cell- 01712226642 Email: iftkhar-ttc@sust.edu
৪৭।	২০১৭	Effect of preharvest fruit bagging on postharvest quality and shelf life of dragon fruit. 21/05/18	Prof. Dr. Md. Mokter Hossain Dept.of Horticulture Bangladesh Agricultural University, Mymensingh. Cell-01748020966 Email-hossainmdmokter@gmail.com
৪৮।	২০১৭	Biochemical mechanism of drought stress in wheat: Investigating genotypic potentials of wheat cultivars for synthesizing endogenous osmoprotectants and ROS scavengers 30/07/18	Prof. Dr. Sharif-Ar-Raffi Dept. of Genetics and Plant Breeding Bangladesh Agricultural University, Mymensingh. Cell-01711225251 Email-saraffu@bau.edu.bd
৪৯।	২০১৭	Relative efficacy of chitin synthesis inhibitor, juvenile hormone analogue and some new generation acaricides against red spider mite, <i>Tetranychus urticae</i> (Koch.) on marigold. 11/03/18	Professor Dr. Gopal Das Department of Entomology Bangladesh Agricultural University, Mymensingh. Cell-01749285388 Email-gopal_entom@yahoo.com

ক্র. নং	প্রকল্প আস্থানের বছর	গবেষণা প্রকল্পের শিরোনাম, শুরুর তারিখ এবং অনুমোদিত বাজেট	প্রকল্প পরিচালকের নাম ও ঠিকানা
৫০।	২০১৭	Genetic dissection of soybean genotypes for resistance against <i>Soybean yellow mosaic virus</i> 19/03/18	Prof. Dr. Md. Ashraful Haque Dept. of Genetics and Plant Breeding Bangladesh Agricultural University, Mymensingh. Cell-01716022526 Email- ashraf_gpb2000@yahoo.com
৫১।	২০১৭	Field efficacy of two potential entomopathogenic fungi, <i>Lecanicillium muscarium</i> and <i>Beauveria bassiana</i> for the control of Cucurbit fruit fly (<i>Bactrocera cucurbitae</i>) 02/04/18	Prof. Dr. Mohammed Abul Monjur Khan Department of Entomology Bangladesh Agricultural University, Mymensingh Cell-01768598881 Email-mamkhanbd@hotmail.com
৫২।	২০১৭	Development of Seedlessness in Tomato 15/04/18	Prof. Dr. Rezaul Karim Dept. of Horticulture Bangladesh Agricultural University, Mymensingh Cell-01731486337 Email-mrkarim1996@yahoo.com
৫৩।	২০১৭	Effect of lime and organic matter amendment on crop productivity of Wheat – Mungbean- T. Aman cropping pattern in acidic terrace soil. 21/03/18	Prof. Dr. Md. Rafiqul Islam Dept. of Soil Science Bangladesh Agricultural University, Mymensingh Cell-01711118761 Email-rafiqss69@bau.edu.bd
৫৪।	২০১৭	Bioherbicidal activity of aqueous extracts of grass pea and lentil crop residues in upland crop. 08/03/18	Prof. Dr. Md. Romij Uddin Dept. of Agronomy Bangladesh Agricultural University, Mymensingh Cell-01780370135 romijagron@bau.edu.bd
৫৫।	২০১৭	Opportunities of women to integrate in duck farming as a source of income in the flood prone Haor area. 19/03/18	Prof. Dr. Shonia Sheheli Dept. of Agricultural Extension Education Bangladesh Agricultural University, Mymensingh Cell-01711386441 ssheheli@yahoo.com
৫৬।	২০১৭	Internal Transcribed Spacer (ITS) based identification of <i>Trichogramma chilonis</i> collected from Bangladesh. 09/08/18	Prof. Dr. Mohammad Tofazzal Hossain Howlader Dept. of Entomology Bangladesh Agricultural University, Mymensingh. Cell-01742220007 tofazzalh@bau.edu.bd

ক্র. নং	প্রকল্প আস্থানের বছর	গবেষণা প্রকল্পের শিরোনাম, শুরু তারিখ এবং অনুমোদিত বাজেট	প্রকল্প পরিচালকের নাম ও ঠিকানা
৫৭।	২০১৭	Morpho-physiological characterization of tomato genotypes for high fruit sugar content. 21/03/18	Dr. G. H. M. Sagor Associate Professor Dept. of Genetics & Plant Breeding Bangladesh Agricultural University, Mymensingh. Cell-01779896137 Email-sagorgpb@gmail.com
৫৮।	২০১৭	Application of Phytoremediation tactics for management of toxic metals from waste contaminated soils 21/03/18	Dr. Md. Azharul Islam Associate Professor Department of Environmental Science Bangladesh Agricultural University, Mymensingh. Cell-01719993555 Email- maislam@bau.edu.bd
৫৯।	২০১৭	Assessment of ecological health of aquatic system using macroinvertebrate-based multimetric indices 15/05/18	Dr. Md. Badiuzzaman Khan Associate Professor Dept. of Environmental Science Bangladesh Agricultural University, Mymensingh Cell-01716615141 Email-mbkhan@bau.edu.bd
৬০।	২০১৭	IoT Enabled Agricultural Storage 11/03/18	Md. Sayeed Iftexhar Yousuf Assistant Professor Dept. of Computer Science and Mathematics Bangladesh Agricultural University, Mymensingh. Cell-01817115629 Email-imsayeed@yahoo.com
৬১।	২০১৭	Development of A Liquid Micropropagation System for <i>Asparagus racemosus</i> L. 21/03/18	Prof. Dr. Md. Ashraf Haque Dept. of Biotechnology Bangabandhu Sheikh Mujibur Rahman Agricultural University Salna, Gazipur. Cell-01556328707 Email-ashrafbiotech@gmail.com
৬২।	২০১৭	Amelioration of Salinity Tolerance in Foxtail Millet by Applying Plant Growth Regulators 06/05/18	Prof. Dr. Md. A. Mannan Dept. of Agronomy Bangabandhu Sheikh Mujibur Rahman Agricultural University, Salna, Gazipur. Cell-01816020290 Email-mannanbsmrau@yahoo.com
৬৩।	২০১৭	Development of modified floating bed for cultivation of cucurbitaceous and leguminous vegetables under submerged condition.	Prof. Dr. Md. Azizul Hoque Dept. of Horticulture Bangabandhu Sheikh Mujibur Rahman

ক্র. নং	প্রকল্প আস্থানের বছর	গবেষণা প্রকল্পের শিরোনাম, শুরুর তারিখ এবং অনুমোদিত বাজেট	প্রকল্প পরিচালকের নাম ও ঠিকানা
		02/04/18	Agricultural University, Salna, Gazipur. Cell-01711488619 Email-azizul@bsmrau.edu.bd
৬৪।	২০১৭	Population dynamics and harmful effects of aphid on different mustard varieties 09/04/18	Prof. Dr. Dr. Md Ruhul Amin Dept. of Entomology Bangabandhu Sheikh Mujibur Rahman Agricultural University, Salna, Gazipur. Cell-01714260959 Email- mramin.bsmrau@gmail.com
৬৫।	২০১৭	Development of diversified components lines (A,B,R line) for new hybrid rice in Bangladesh 21/03/18	Prof. Dr. Md. Golam Rasul, & Prof. Dr. Dr. A. K. M. Aminul Islam Dept of Genetics and Plant Breeding Bangabandhu Sheikh Mujibur Rahman Agricultural University, Salna, Gazipur. Cell-01715-401448 Email-mdgolam60@yahoo.com
৬৬।	২০১৭	Bioefficacy and fate of fipronil and its metabolites in Banglamati rice (BRRI Dhan50) in Bangladesh 05/06/18	Dr. Habibur Rahman Associate Professor Dept. of Entomology Bangabandhu Sheikh Mujibur Rahman Agricultural University, Salna, Gazipur. Cell-01715296456 Email-hrahman@bsmrau.edu.bd
৬৭।	২০১৭	The effects of organic manure and arbuscular mycorrhizal fungi on strawberry cultivation 21/03/18	Dr. Emrul Kayes Associate Professor Dept. of Horticulture Bangabandhu Sheikh Mujibur Rahman Agricultural University, Salna, Gazipur. Cell-01711069754 Email-e.kayes@yahoo.com
৬৮।	২০১৭	Comparative Study on Shrimp and Prawn Culture in Southern Districts of Bangladesh: Impacts and Policy Implications. 28/05/18	Prof. Dr. Mohammad Mizanul Haque Kazal Rezoyana Kabir Rasha Assistant Professor Dept. of Development and Poverty Studies and Agricultural Economics Sher-e-Bangla Agricultural University, Dhaka. Cell-01712502840 Email-mhkazal@gmail.com
৬৯।	২০১৭	Development of short-stature and yield potential inbred lines to breed white maize (<i>Zea mays</i> L.)	Prof. Dr. Jamilur Rahman Dept. of Genetics and Plant

ক্র. নং	প্রকল্প আস্থানের বছর	গবেষণা প্রকল্পের শিরোনাম, শুরু তারিখ এবং অনুমোদিত বাজেট	প্রকল্প পরিচালকের নাম ও ঠিকানা
		hybrid variety in Bangladesh 21/03/18	Breeding Sher-e-Bangla Agricultural University, Dhaka. Cell-01552323928 Email- jamilsau@gmail.com
৭০।	২০১৭	Organoleptic and grain quality traits of aromatic rice varieties as influenced by supplementation of Zn and 2-acetyl-1-pyrroline 21/03/18	Prof. Dr. Tuhin Suvra Roy Dept.of Agronomy Sher-e-Bangla Agricultural University, Dhaka. Cell-01710515090 Email-tuhinsuvra2002@yahoo.com
৭১।	২০১৭	Hydroponic Techniques of Sweet Pepper as influenced by nutrient solution under Changing Climate in Bangladesh 09/04/18	Prof. Dr. Md. Jahedur Rahman Dept. of Horticulture Sher-e-Bangla Agricultural University, Dhaka. Cell-8801716590216 Email: jrahman04@yahoo.com
৭২।	২০১৭	ELISA-Based Screening of Okra Germplasm against Yellow Vein Mosaic Virus (YVMV) and It's Management 17/05/18	Dr. Md. Belal Hossain Associate Professor Dept.of Plant Pathology Sher-e-Bangla Agricultural University, Dhaka. Cell-01711988444 mbhossainsau@yahoo.com
৭৩।	২০১৭	Role of methylglyoxal seed priming in mitigating salinity-induced damages in wheat 12/06/18	Dr. Kamrun Nahar Associate Professor Dept.of Agricultural Botany Sher-e-Bangla Agricultural University, Dhaka. Cell-01716587711 Email-mhzsauag@yahoo.com
৭৪।	২০১৭	Contract farming, an approach of achieving inclusive market development (IMD): A farm level study on agricultural sectors of Bangladesh. 14/05/18	Sajeeb Saha Assistant Professor Sauda Afrin Anny Assistant Professor Dept. of Agribusiness & marketing Sher-e-Bangla Agricultural University, Dhaka. Cell-01707531231 sajeeb_saha@yahoo.com
৭৫।	২০১৭	Evaluation of T aman rice yield under conventional and double transplanting methods 21/03/18	Prof. Dr. Md. Sohikul Islam Dept. of Agronomy Hajee Mohammad Danesh Science &

ক্র. নং	প্রকল্প আস্থানের বছর	গবেষণা প্রকল্পের শিরোনাম, শুরুর তারিখ এবং অনুমোদিত বাজেট	প্রকল্প পরিচালকের নাম ও ঠিকানা
			Technology University, Dinajpur. Cell-01713163323 shahid_sohana@yahoo.com
৭৬।	২০১৭	Role of extra feeding on pollination, bee population, honey and pollen production in sandbar pumpkin growing area near Brahmaputra river 09/04/18	Prof. Dr. Md. Alamgir Hossain Dept. of Entomology Hajee Mohammad Danesh Science & Technology University, Dinajpur. Cell-01712572211 alamgirhstu@gmail.com
৭৭।	২০১৭	Mitigation of cold stress on boro rice by exogenous gamma-aminobutyric acid at northern region of Bangladesh 19/03/18	Prof. Dr. Md. Shafiqul Islam Sikdar Dept. of Agronomy Hajee Mohammad Danesh Science & Technology University, Dinajpur. Cell- Email-shafiq2010@gmail.com
৭৮।	২০১৭	Evaluation of bio-rational approaches against litchi fruit borer (<i>Conopomorpha sinensis</i>) 21/03/18	Prof. Md. Abdul Alim, PhD Dept. of Entomology Hajee Mohammad Danesh Science & Technology University, Dinajpur. Cell-01773904259 Email- alimtasfi@gmail.com
৭৯।	২০১৭	Production, Structure and a Comparison of Profitability Between Wheat and Maize Grain Production in Northern Part of Bangladesh. 14/05/18	Prof. Dr. A.T.M. Rezaul Hoque Dept. of Economics Hajee Mohammad Danesh Science & Technology University, Dinajpur. Cell-01712 915251 luizareza@yahoo.com
৮০।	২০১৭	Milling and nutritional quality evaluation of dried aromatic rice by two stage drying technique using fluidized bed dryer and tempering followed by inclined bed dryer 19/03/18	Prof. Dr. Md. Sazzat Hossain Sarker Dr. Md. Sultan Mahmud Assistant Professor Dept.of Food Engineering and Technology Hajee Mohammad Danesh Science & Technology University, Dinajpur. Cell-01713163347 Email- mshsarker_hstu@yahoo.com
৮১।	২০১৭	Efficacy of some selective pesticides against <i>Tetranychus urticae</i> (Acari: Tetranychidae) and their side effects on relevant natural enemies in bean fields 09/04/18	Dr. Md. Nizam Uddin Associate Professor Dept. of Entomology Hajee Mohammad Danesh Science & Technology University, Dinajpur. Cell-01712524222 Email-nizam_hstu@yahoo.com

ক্র. নং	প্রকল্প আস্থানের বছর	গবেষণা প্রকল্পের শিরোনাম, শুরুর তারিখ এবং অনুমোদিত বাজেট	প্রকল্প পরিচালকের নাম ও ঠিকানা
৮২।	২০১৭	Screening of <i>Fusarium</i> wilt resistant Banana cv Sabri micro-propagated clones using biochemical markers 16/04/18	Dr. Md. Anowar Hossain Associate Professor Dept. of Biochemistry & Molecular Biology University of Rajshahi, Rajshahi Cell-01556311310 mahossain95@hotmail.com
৮৩।	২০১৭	An Evaluation of economic performance of small tea growers and in some selected areas of Panchagarh District. 17/05/18	Professor Dr. Jiban Krishna Saha Chairman Subrata Koiry, Lecturer Department of Agricultural Finance & Banking Sylhet Agricultural University, Sylhet-3100 Cell Phone : 01711-238408 E mail : sahasau@yahoo.com
৮৪।	২০১৭	Isolation and characterization of plant growth promoting rhizobacteria associated with tomato plant (<i>Lycopersicon esculentum</i>) 19/03/18	Dr. A. H. M Mahfuzul Haque Associate Professor Dr. Shakhina Khanam Assistant Professor Dept. of Plant Pathology and Seed Science Sylhet Agricultural University Sylhet. Cell-01712154073 Email-mahfuzprc@gmail.com
৮৫।	২০১৭	Efficiency of silicon in alleviating salinity stress of wheat 21/03/18	Prof. Dr. Md. Enamul Kabir Agrotechnology Discipline Khulna University Khulna. Cell-01772 423 444 Email-ekabir73@yahoo.com
৮৬।	২০১৭	Leaf morphological plasticity of some selected mangrove tree species in th Sundarbans along salinity gradients 21/03/18	Prof. Dr. Abdus Subhan Mollick Prof. Dr. Md. Nabiul Islam Khan Forestry and Wood Technology Discipline Khulna University, Khulna. Cell-01712560982 amsubhan@hotmail.com
৮৭।	২০১৭	Evaluating the Performance of Pulses as Relay Crops with T. Aman Rice under Different Agronomic Management in Coastal Non-saline Ecosystem	Prof. Dr. Swadesh Chandra Samanta Dept. of Agronomy Patuakhali Science and Technology University Patuakhali.

ক্র. নং	প্রকল্প আস্থানের বছর	গবেষণা প্রকল্পের শিরোনাম, শুরু তারিখ এবং অনুমোদিত বাজেট	প্রকল্প পরিচালকের নাম ও ঠিকানা
		19/03/18	Cell: 01554344990 samantapstu@yahoo.com
৮৮।	২০১৭	Growth Response of Different Arabian Date Palm Varieties in Different Soil and Wet Conditions in Bangladesh 19/03/18	Prof. Md. Abdul Latif Dept. of Genetics and Plant Breeding Patuakhali Science and Technology University Patuakhali. Cell-01783648026 Email-malatif@pstu.ac.bd
৮৯।	২০১৭	Breeding towards Combating Resurgence of Blast in Bangladesh by Alternative Allele Determination of Resistant Gene for National Grade Aromatic Rice 21/03/18	Nasrin Sultana Associate Professor Dept. of Genetics and Plant Breeding Patuakhali Science and Technology University Patuakhali. Cell-01783511405 Email-nsazad1@yahoo.com
৯০।	২০১৭	Assessing waterlogging tolerance of cotton (<i>Gossypium hirsutum</i> L.) cultivars during flowering and boll formation stages in the coastal Patuakhali district of Bangladesh 14/05/18	Dr. Gopal Saha Associate Professor Dept. of Agronomy Patuakhali Science and Technology University Patuakhali. Cell-01712876773 Email-saha.18@gmail.com
কৃষিবিজ্ঞান (লাইফসায়েন্স) :			
৯১।	২০১৪	Molecular characterization of different lines of quail using DNA markers. 28/06/14	Dr. Md. Bazlur Rahman Mollah Associate Professor Dept. of Poultry Science Bangladesh Agricultural University, Mymensingh. Cell- 01711304172, 01781996002 Email: mbrmollah@gmail.com
৯২।	২০১৫	Production performance of guineafowls (<i>Numida meleagris</i>) fed diets with varying levels of energy and protein both at growing and laying periods. 28/02/16	Prof. Dr. Shubash Chandra Das Dept. of Poultry Science Bangladesh Agricultural University, Mymensingh. 01732758024 Email: das_poultry@yahoo.com
৯৩।	২০১৫	Screening of residue and potential ecological risk of veterinary antibiotics in poultry manure and aquaculture associated with conventional and integrated farming. 12/05/16	Dr. Md. Mahmudul Hasan Sikder Associate Professor Dept. of Pharmacology Bangladesh Agricultural University, Mymensingh. Cell- 01766677178 Email: sikder224@yahoo.com

ক্র. নং	প্রকল্প আস্থানের বছর	গবেষণা প্রকল্পের শিরোনাম, শুরু তারিখ এবং অনুমোদিত বাজেট	প্রকল্প পরিচালকের নাম ও ঠিকানা
৯৪।	২০১৫	Epidemiological studies on human Campylobacteriosis at Mymensingh with particular focus on antimicrobial resistance. 30/11/15	Dr. S.M. Lutful Kabir Associate Professor Dept. of Microbiology and Hygiene Bangladesh Agricultural University, Mymensingh. Cell- 01754987218 Email: lkabir79@gmail.com
৯৫।	২০১৫	Evaluation of epididymal retrieved spermatozoa by pregnancy rate in Black Bengal goat. 03/02/16	Dr. Ziban Chandra Das Assistant Professor Dept. of Gynecology, Obstetrics & Reproductive Health Bangabandhu Sheikh Mujibur Rahman Agricultural University, Gazipur. Cell- 01731702296 Email: zibanbau@yahoo.com
৯৬।	২০১৬	Pathological investigation on gastrointestinal tract (GIT) of slaughtered sheep in association with GIT parasitism at Mymensingh municipality slaughter houses of Bangladesh. 08/05/17	Prof. Dr. Md. Mokbul Hossain Dept. of Pathology Bangladesh Agricultural University Mymensingh. Cell- 01715154694 Email: mmhossain04@yahoo.com
৯৭।	২০১৬	Effect of selected seaweed powder as a supplement of fish feed on growth and immune system of Tilapia (<i>Oreochromis niloticus</i>) 11/03/17	Dr. S. M. Rafiquzzaman Associate Professor Dept. of Fisheries Biology and Aquatic Environment Bangabandhu Sheikh Mujibur Rahman Agricultural University, Salna, Gazipur. Cell- 01754041311
৯৮।	২০১৬	Hormonal stimulation and improvement of bovine pregnancy rate at the rural coastal areas of Bangladesh. 26/04/17	Professor Dr. Ashit Kumar Paul Dept. of Medicine, Surgery and Obstetrics Patuakhali Science and Technology University, Patuakhali. Cell- 01716022219
৯৯।	২০১৫	Isolation and molecular characterization of <i>Aspergillus fumigatus</i> from brooder pneumonia affected chicks. 03/02/16	KHM Nazmul Hussain Nazir, Ph.D Associate Professor Dept. of Microbiology and Hygiene Bangladesh Agricultural University, Mymensingh. Cell- 01712620151 Email: nazir@bau.edu.bd
১০০।	২০১৫	Prevalence, etiology and antibiogram of microorganisms associated with subclinical	Dr. Md. Nazmul Hoque Assistant Professor

ক্র. নং	প্রকল্প আস্থানের বছর	গবেষণা প্রকল্পের শিরোনাম, শুরু তারিখ এবং অনুমোদিত বাজেট	প্রকল্প পরিচালকের নাম ও ঠিকানা
		mastitis in buffaloes in some selected areas of Bangladesh. 15/03/16	Dept. of Gynaecology, Obstetrics and Reproductive Health Bangabandhu Sheikh Mujibur Rahman Agricultural University, Gazipur. Cell- 01712470635 Email: nazmul.hoque90@gmail.com
১০১।	২০১৫	Molecular phylogenetics of cyprinid fishes inferred from morphological traits and cytochrome b Sequences. 03/02/16	Dr. Imran Parvez Associate Professor Dept. of Fisheries Biology and Genetics Hajee Mohamed Danesh Science & Technology University, Dinajpur. Cell- 01914503031 imran_bau2007@yahoo.com
১০২।	২০১৫	Isolation, Identification and Characterization of Salmonella and Detection of Antibiotic Residues From Chicken Egg. 03/02/16	Khandoker Mohammad Mozaffor Hossain Associate Professor Dept. of Animal Husbandry & Veterinary Science Rajshahi University, Rajshahi. Cell- 01716451593 Email: mozaffor03@yahoo.com
১০৩।	২০১৬	Use of Extra-Label Drugs in Commercial Aquaculture of Bangladesh. 14/03/17	Prof. Dr. Md. Ali Reza Faruk Dept. of Aquaculture Bangladesh Agricultural University, Mymensingh. Cell- 01711456119 Email: hasin96@yahoo.com
১০৪।	২০১৬	Development of a Cost Effective Technology for the Preparation of 'bio-yoghurt (dodhi)' using selective strains of <i>Streptococcus</i> and <i>Lactobacillus</i> . 06/04/17	Prof. Dr. Raihan Habib Dept. of Dairy Science Bangladesh Agricultural University Mymensingh. Cell- 01712647823 Email: raihanh46@yahoo.com
১০৫।	২০১৬	Development of a probiotic beverage using chhana whey and fruit juices. 18/05/17	Prof. Dr. Md. Harun-ur-Rashid Dept. of Dairy Science Bangladesh Agricultural University Mymensingh. Cell- 01720381581 Email: mrashid_69@yahoo.com
১০৬।	২০১৬	Stock assessment and management of guntea loach <i>Lepidocephalichthys guntea</i> in Bangladesh. 24/04/17	Prof. Dr. Zoarder Faruque Ahmed Dept. of Fisheries Management Bangladesh Agricultural University Mymensingh. Cell- 01712269016 Email: zoarder2000@yahoo.com

ক্র. নং	প্রকল্প আস্থানের বছর	গবেষণা প্রকল্পের শিরোনাম, শুরুর তারিখ এবং অনুমোদিত বাজেট	প্রকল্প পরিচালকের নাম ও ঠিকানা
১০৭।	২০১৬	Isolation, identification and Characterization of <i>Vibrio cholerae</i> from Shrimp and Shrimp Environment (water and sediment) in Khulna Region of Bangladesh. 28/03/17	Prof. Dr. Sukumar Saha Dept. of Microbiology and Hygiene Bangladesh Agricultural University Mymensingh. Cell- 01740847339 Email:sukumar.saha@bau.edu.bd
১০৮।	২০১৬	Quality Characteristics and Hatchability of Eggs and Serum Electrolyte Concentration of Corresponding Squabs in Five Different Breeds of Pigeon. 08/05/17	Prof. Dr. Md. Kamrul Islam Dept. of Physiology Bangladesh Agricultural University, Mymensingh. Cell- 01715414007 Email: k_islam88@yahoo.com
১০৯*।	২০১৬	Molecular and biological epidemiology of canine hookworms and their zoonotic potential in Mymensingh. 15/03/17	Prof. Dr. Md. Hasanuzzaman Talukder Dept. of Parasitology Bangladesh Agricultural University, Mymensingh. Cell- 01776624599 Email: talukdermhasan@bau.edu.bd
১১০।	২০১৬	Transmission Dynamics and New Drug Screening for <i>Cryptosporidium</i> . 21/03/17	Prof. Dr. Md. Amimul Ehsan Dept. of Medicine Bangladesh Agricultural University, Mymensingh. Cell- 01711196452 Email: marhsan2003@gmail.com
১১১।	২০১৬	Dynamics of hypocalcaemia and ketonemia in periparturient dairy cows. 14/05/17	Prof. Dr. Md. Taohidul Islam Dept. of Medicine Bangladesh Agricultural University, Mymensingh. Cell- 01912910338 taohid@bau.edu.bd
১১২।	২০১৬	Effect of plantain (<i>Plantago lanceolata</i>) and garlic (<i>Allium sativum</i>) on plasma metabolites and meat quality of broiler. 11/06/17	Prof. Dr. Mohammad Al-Mamun Dept. of Animal Nutrition Bangladesh Agricultural University, Mymensingh. Cell- 01715051093
১১৩।	২০১৬	Effect of oocyte quality and molecular regulation of PDLA3 gene in the outcome of <i>in vitro</i> maturation, fertilization of bovine oocyte and embryonic development. 18/05/17	Prof. Dr. Md. Munir Hossain Dept. of Animal Breeding and Genetics Bangladesh Agricultural University Mymensingh. Cell- 01716540609
১১৪।	২০১৬	Effects of inhalant anaesthetics on cytokine profile at mRNA level in mice brain. 08/05/17	Dr. Md. Mahmudul Alam Associate Professor Dept. of Surgery and Obstetrics

ক্র. নং	প্রকল্প আস্থানের বছর	গবেষণা প্রকল্পের শিরোনাম, শুরুর তারিখ এবং অনুমোদিত বাজেট	প্রকল্প পরিচালকের নাম ও ঠিকানা
			Bangladesh Agricultural University Mymensingh. Cell- 01716243291 Email: mahmuddso2004@gmail.com
১১৫।	২০১৬	Improvement of live fish transportation technique using natural and synthetic anaesthetizing agents, aqueous clove seed and MS222 23/04/17	Dr. Mohammad Matiur Rahman Associate Professor Dept. of Fisheries Biology and Genetics Bangladesh Agricultural University Mymensingh. Cell- 01715091096 Email: baures84@gmail.com
১১৬।	২০১৬	Investigation on the Health Management of Indigenous Catfish using Probiotics: Understanding Efficacy and Application against Bacterial Diseases. 16/07/17	Dr. Tanvir Rahman Associate Professor Dept. of Aquaculture Bangladesh Agricultural University Mymensingh. Cell- 01717609353
১১৭।	২০১৬	Modelling of optimal feeding management of dairy production systems in Bangladesh. 10/04/17	Dr. Mohammad Mohi Uddin Assistant Professor Dept. of Animal Nutrition Bangladesh Agricultural University Mymensingh. Cell- 01818429023
১১৮।	২০১৬	Dietary Zinc Requirement of Stinging Catfish <i>Heteropneustes fossilis</i> . 25/05/17	Prof. Dr. Md. Amzad Hossain Dept. of Aquaculture Bangabandhu Sheikh Mujibur Rahman Agricultural University, Salna, Gazipur-1706. Cell- 01711150059
১১৯।	২০১৬	Effect of dietary prebiotic mannan oligosaccharide on growth and health status of Asian catfish (<i>Clarias batrachus</i>) juveniles. 25/04/17	Dr. Mst. Nahid Akter Associate Professor Dept. of Aquaculture Hajee Mohammad Danesh Science and Technology University, Dinajpur. Cell- 01717526074 Email: mstnahidakter@gmail.com
১২০।	২০১৬	Integrated management of mycoflora associated with the substrate of pink oyster mushroom (<i>Pleurotus djamor</i>) 12/10/17	Prof. Zehad Pervez Dept. of Plant Pathology Patuakhali Science and Technology University, Patuakhali. Cell- 01921818281 Email: litoopath@yahoo.com

ক্র. নং	প্রকল্প আস্থানের বছর	গবেষণা প্রকল্পের শিরোনাম, শুরু তারিখ এবং অনুমোদিত বাজেট	প্রকল্প পরিচালকের নাম ও ঠিকানা
১২১।	২০১৬	Utilization of floating grass (<i>hygroryza aristata</i>) as fish feed: a new gateway for aquaculture in the coastal region of Bangladesh. 24/04/17	Md. Moazzem Hossain Assistant Professor Dept. of Fisheries Management Patuakhali Science and Technology University, Patuakhali. Cell- 01627238105
১২২।	২০১৬	Molecular identification of pathogenic bacteria in shrimp from different steps of supply chain. 15/06/17	Dr. Md. Sazedul Hoque Assistant Professor Dept. of Fisheries Technology Patuakhali Science and Technology University, Patuakhali. Cell- 01716244719 Email: sazedul_haque@yahoo.com
১২৩।	২০১৬	Isolation and identification of multi-drug resistant ESBL- producing <i>Escherichia coli</i> from chicken meat at Sylhet division of Bangladesh. 23/04/17	Prof. Dr. Md. Masudur Rahman Dept. of Pathology Sylhet Agricultural University, Sylhet. Cell- 01712-056240 Email: mmrahman.sau@gmail.com
১২৪।	২০১৬	Production of industrially important cellulase enzyme through the isolation of cellulolytic bacterial and fungal isolates from rumen environment : An approach to control environmental pollution from cellulosic waste materials. 10/04/17	Prof. Dr. Mohammad Mehedi Hasan Khan Dept. of Biochemistry and Chemistry Sylhet Agricultural University, Sylhet. Cell- 01680592166 Email: mehedi2001bdbd@gmail.com
১২৫।	২০১৬	Adaptation and conservation of hilly climate resilient forage (<i>Tripsacum andersonii</i>) for strengthening of livestock in Sylhet. 17/05/17	Dr. Md. Jasim Uddin Associate Professor Dept. of Animal Nutrition Sylhet Agricultural University, Sylhet. Cell- 01911720221 Email: jasimsau@gmail.com
১২৬।	২০১৬	Dietary supplementation of tea by-products on growth performance and physiological parameters in calves. 29/05/17	Dr. Md. Mahfujur Rahman Assistant Professor Dept. of Medicine Sylhet Agricultural University, Sylhet. Cell- 01722113399 Email: mahfujdm13@gmail.com
১২৭।	২০১৬	Improvement of Conception Rate in Cows Through Assessment of Semen Used For al Programme at Government and Private Sectors. 11/06/17	Prof. Dr. Md. Jalal Uddin Sarder Dept. of Veterinary and Animal Sciences Rajshahi University, Rajshahi. Cell- 01556308564, 01929231933 Email: jalalnusa@yahoo.com

ক্র. নং	প্রকল্প আস্থানের বছর	গবেষণা প্রকল্পের শিরোনাম, শুরু তারিখ এবং অনুমোদিত বাজেট	প্রকল্প পরিচালকের নাম ও ঠিকানা
১২৮।	২০১৬	Optimization of different protein level of riverine threatened fish species, Gang Magur, <i>Hemibagrus menoda</i> (Hamilton, 1822) in ponds for the priority of conservation. 27/03/17	Dr. Md. Abdus Samad Associate Professor Dept. of Fisheries Rajshahi University, Rajshahi. Cell- 01711481523 Email: Samad1413@yahoo.com
১২৯।	২০১৬	Development of functional feed additives using different citrus tree leaves & their effects on broilers. 25/05/17	Dr. Md. Manirul Islam Associate Professor Dept. of Animal Science & Nutrition Chittagong Veterinary and Animal Sciences University, Khulshi, Chittagong. Cell- 01712736518 Email: mrislamcyasu@gmail.com
১৩০।	২০১৬	Improvement of management technique of mud crab (<i>Scylla olivacea</i>) fishery on the basis of biological information and production trends from Satkhira region. 15/06/17	Dr. Md. Sherazul Islam Associate Professor Dept. of Fisheries & Marine Bioscience Jessore University of Science & Technology, Jessore. Cell- 01913241344 Email: tuhinkk@yahoo.com
১৩১।	২০১৭	An epidemiological investigation of bovine genital campylobacteriosis of bulls in Mymensingh 23/04/18	Prof. Dr. S.M. Lutful Kabir Dept. of Microbiology and Hygiene Bangladesh Agricultural University, Mymensingh. Cell-01754987218 Email-ikabir79@gmail.com
১৩২।	২০১৭	Effect of irradiation and herbal extracts (kalogira) on the quality and safety of beef at different days of interval in ambient temperature. 01/07/18	Prof. Dr. Md. Abul Hashem Dept. of Animal Science Bangladesh Agricultural University, Mymensingh. Cell-01721310621 Email-hashem_mdabul@yahoo.com
১৩৩।	২০১৭	Application of molecular technique for differentiation of <i>Haemonchus contortus</i> , <i>Haemonchus placei</i> and their hybrids 21/05/18	Prof. Dr. Mohammad Zahangir Alam Dr. Anita Rani Dey Assistant Professor Dept. of Parasitology Bangladesh Agricultural University, Mymensingh. Cell-01746611162 Email- mzalam@bau.edu.bd
১৩৪।	২০১৭	Ecotoxicological assessment of sumithion on plankton communities by microcosm tests	Prof. Dr. Md. Shahjahan

ক্র. নং	প্রকল্প আস্থানের বছর	গবেষণা প্রকল্পের শিরোনাম, শুরু তারিখ এবং অনুমোদিত বাজেট	প্রকল্প পরিচালকের নাম ও ঠিকানা
		09/04/18	Dept. of Fisheries Management Bangladesh Agricultural University, Mymensingh. Cell-01718-590903 Email- mdshahjahan@bau.edu.bd
১৩৫।	২০১৭	Comparative study on the growth performance of three varieties of guineafowls (Pearl, White and Lavender) in complete confinement under hot humid climate	Prof. Dr. Shubash Chandra Das Dept. of Poultry Science Bangladesh Agricultural University, Mymensingh. Cell-01732758024 Email-das_poultry@yahoo.com
		21/05/18	Prof. Dr.Md.Tanvir Rahman Dept. of Microbiology and Hygiene Bangladesh Agricultural University, Mymensingh. Cell-01913323307 Email- tanvirahman@bau.edu.bd
১৩৬।	২০১৭	Isolation and characterization of bacteria causing enteritis in Turkey (<i>Meleagris gallopavo</i>) and their antibiotic resistance profile.	Prof. Dr. Syed Mohammad Ehsanur Rahman Hasan Mohammad Murshed Assistant Professor Dept. of Animal Science Bangladesh Agricultural University, Mymensingh. Cell-01711901655 Email-ehsan_bau@yahoo.com
		23/04/18	Prof. Dr. Md. Shafiqul Islam Dept. of Pharmacology Bangladesh Agricultural University, Mymensingh. Cell-01733980575 Email-shafiqpharma@yahoo.co.uk
১৩৭।	২০১৭	Effect of total mixed ration over traditional feeding system on growth performance, carcass and meat characteristics on Indigenous Sheep of Bangladesh	Prof. Dr. A.K. Shakur Ahmmad Dept. of Fisheries Biology and Genetics Bangladesh Agricultural University, Mymensingh. Cell-01719599249 Email-sahammad09@yahoo.com
		21/05/18	Dr. Mohammed Nooruzzaman Associate Porfessor Dept. of Pathology Bangladesh Agricultural University, Mymensingh. Cell- 01768594466 Email-khokondvm@yahoo.com
১৩৮।	২০১৭	Indiscriminate use of Antibiotics in Poultry Industries and Presence of Antibiotics Residue in Edible Poultry Tissues and Products: A Need Based Research in Bangladesh.	
		21/05/18	
১৩৯।	২০১৭	Landmark-based morphometric analysis underlying the effect of line breeding program on the growth of Bhagna, <i>Labeo ariza</i> (Hamilton, 1822) populations implicated for muscle development	
		23/04/18	
১৪০।	২০১৭	Intergenotypic cross-immunity of Newcastle disease viruses	

ক্র. নং	প্রকল্প আস্থানের বছর	গবেষণা প্রকল্পের শিরোনাম, শুরু তারিখ এবং অনুমোদিত বাজেট	প্রকল্প পরিচালকের নাম ও ঠিকানা
১৪১।	২০১৭	Impact of growth rate on the characteristics of breast and thigh myo fibers in broiler chicken 21/03/18	Dr. Nasrin Sultana Assistant Professor Dept. of Anatomy and Histology Bangladesh Agricultural University, Mymensingh. Cell-01721168178 Email-nsultana.bau@gmail.com
১৪২।	২০১৭	Molecular Identification of the Pathogen(s) Associated with Tail and Fin Rot Disease in Climbing Perch (<i>Anabas testudineus</i>) and Bio-control of the Disease 19/03/18	Prof. Dr. Md. Mahbubur Rahman Dept. of Biotechnology Bangabandhu Sheikh Mujibur Rahman Agricultural University Salna, Gazipur. Cell-01819489346 Email-mahbub_biotech@yahoo.com
১৪৩।	২০১৭	Diffusion and spatial pattern of veterinary antibiotics from poultry manure to the terrestrial environment, fish and vegetables, and development of a feasible mitigation approach 14/05/18	Dr. Md. Mahmudul Hasan Sikder Associate Professor Dept. of Pharmacology Bangladesh Agricultural University, Mymensingh. Cell-01766677178 Email-sikder224@yahoo.com
১৪৪।	২০১৭	The use of Napier grass (<i>Pennisetum purpureum</i>) as low cost aquaculture input to produce organic carp fish 09/04/18	Dr. Dinesh Chandra Shaha Assistant Professor Dept. of Fisheries Management Bangabandhu Sheikh Mujibur Rahman Agricultural University Salna, Gazipur. Cell-01789366025 Email-dinesh@bsmrau.edu.bb
১৪৫।	২০১৭	Molecular investigation fo natural infection and potential zoonotic transmission of <i>Cryptosporidium</i> , <i>Giardia</i> and <i>Enterocytozoon</i> in captive mammalian wildlife at Bangladesh National Zoo 19/03/18	Dr. Md. Robiul Karim Assistant Professor Dr. S.M. Mustafizur Rahaman Lecturer, Dept. of Medicine Bangabandhu Sheikh Mujibur Rahman Agricultural University Salna, Gazipur. Cell-01717735559 Email-vet_robiul@bsmrau.edu.bd
১৪৬।	২০১৭	Combined toxicological effect of Malathion and Dieldrin pesticide on the hematological parameters & organs of <i>Barbonymus gonionotus</i> 09/04/18	Golam Mohammad Mostakim Assistant Professor Dept. of Fisheries Biology and Aquatic Environment (FBE) Bangabandhu Sheikh Mujibur Rahman Agricultural University Salna, Gazipur. Cell-01911550092 Email-mostakim_ujjal@yahoo.com

ক্র. নং	প্রকল্প আস্থানের বছর	গবেষণা প্রকল্পের শিরোনাম, শুরু তারিখ এবং অনুমোদিত বাজেট	প্রকল্প পরিচালকের নাম ও ঠিকানা
১৪৭।	২০১৭	A comprehensive investigation on the occurrence of human lung fluke (<i>Paragonimus</i> spp.) metacercariae in fresh water crab intermediate hosts. 19/03/18	Dr. Uday Kumar Mohanta Associate Professor Dept. of Microbiology & Parasitology Sher-e-Bangla Agricultural University, Dhaka. Cell-01713255121 Email-uday_vet01@yahoo.com
১৪৮।	২০১৭	Effect of hydroponic sprouted fodder on productive and reproductive performance of rabbit in Bangladesh 16/04/18	Prof. Dr. Ummay Salma Md. Nurul Amin Assistant Professor Dept. of Animal Science and Nutrition Hajee Mohammad Danesh Science & Technology University, Dinajpur. Cell-01727696043 Email-usalma2007@yahoo.com
১৪৯।	২০১৭	Comparison of the current diversity status and seasonal variation of endangered fishes along with plankton and benthos in the upstream and downstream regions of Teesta barrage 05/04/18	Dr. A. K. M. Rohul Amin Associate Professor Dept. of Fisheries Biology and Genetics Hajee Mohammad Danesh Science & Technology University, Dinajpur. Cell-01741261397 Email-akm_ramin@yahoo.com
১৫০।	২০১৭	Focus feeding and applications of ultrasound to improve reproductive performance in sheep and goats. 27/03/18	Dr. Begum Fatema Zohara Associate Professor Dept. of Medicine, Surgery & Obstetrics Hajee Mohammad Danesh Science & Technology University, Dinajpur. Cell-8801716051461 Email- begumfatemafatema@ymail.com
১৫১।	২০১৭	Genetic identification of F ₁ crossbreed of koi, <i>Anabas testudineus</i> in Aquaculture of Bangladesh 09/04/18	Dr. Imran Parvez Associate Professor Dept. of Fisheries Biology and Genetics Hajee Mohammad Danesh Science & Technology University, Dinajpur. Cell-01914503031 Email-imran_bau2007@yahoo.co
১৫২।	২০১৭	Uses of mushroom (<i>Agaricus bisporus</i>) extract as a replacer of antibiotic and antioxidant on the performance of broiler. 19/04/18	Prof. Dr. Tahera Yeasmin Dept. of Dairy and Poultry Science Hajee Mohammad Danesh Science & Technology University, Dinajpur. Cell-01711469301 Email-taherayb@yahoo.com

ক্র. নং	প্রকল্প আস্থানের বছর	গবেষণা প্রকল্পের শিরোনাম, শুরুর তারিখ এবং অনুমোদিত বাজেট	প্রকল্প পরিচালকের নাম ও ঠিকানা
১৫৩।	২০১৭	Effect of different feeds on RNA:DNA ratio, growth, mortality and gene expression of zebrafish (<i>Danio rerio</i>) larvae 27/03/18	Dr. Md. Golam Rabbane Associate Professor Depf. of Fisheries University of Dhaka, Dhaka. Cell-01818229810 Email-rabbane@du.ac.bd
১৫৪।	২০১৭	Identifying Barriers to Ecosystem-Based Adaptation to climate Change in The Sundarbans Mangrove-Based fisheries 09/04/18	Dr. Md. Monirul Islam Associate Professor Depf. of Fisheries University of Dhaka, Dhaka. Cell-01716363505 Email-monirulislam153@yahoo.com
১৫৫।	২০১৭	Population Parameters of <i>Mystus cavasius</i> in the Padma River and its management policy implications in Bangladesh considering the emerging climate changes 23/04/18	Dr. Md. Yeamin Hossain Associate Professor Dept. of Fisheries University of Rajshahi, Rajshahi. Cell-01751566077 Email-hossainyeamin@gmail.com
১৫৬।	২০১৭	Development of Iron (Fe) Nanoparticle enriched Fish Feed for Growth Performance, Muscle Composition and Blood Biochemical Profiles of <i>Catla catla</i> 02/04/18	Dr. Md. Abu Sayed Jewel Associate Professor Dept. of Fisheries University of Rajshahi, Rajshahi. Cell-01727144520 Email-jewelru75@yahoo.com
১৫৭।	২০১৭	Effect of Black cumin (<i>Nigella sativa</i>) and Coriander (<i>Coriander sativum</i>) used as organic feed additives on growth performance of broiler 19/04/18	Prof. Dr. Md. Emdadul Haque Dr. Md. Nazim Uddin Assistant Professor Dept. of Animal Nutrition Sylhet Agricultural University Sylhet. Cell-01711022062 pappu1973bcbd@gmail.com
১৫৮।	২০১৭	Care seeking behavior of dog bite victims and cost estimation of post exposure prophylaxis for Rabies in Bangladesh. 27/03/18	Prof. Syed Sayeem Uddin Ahmed Md. Bashir Uddin Associate Professor Dept. of Epidemiology and Public Health Sylhet Agricultural University Sylhet. Cell-01711701552 ahmedssu.eph@sau.ac.bd
১৫৯।	২০১৭	Effects of semen quality on pregnancy rates of artificially inseminated cows	Prof. Mohammed Kawser Hossain Mohammad Atikuzzaman Associate Professor

ক্র. নং	প্রকল্প আস্থানের বছর	গবেষণা প্রকল্পের শিরোনাম, শুরু তারিখ এবং অনুমোদিত বাজেট	প্রকল্প পরিচালকের নাম ও ঠিকানা
		30/05/18	Dept. of Surgery and Theriogenology Sylhet Agricultural University Sylhet. Cell-01711-973450 kawsersau07@gmail.com
১৬০।	২০১৭	Effects of sperm washing on the preservatin of goat semen	Prof. Mohammad Atikuzzaman Prof. Mohammed Kawser Hossain Dept. of surgery and Theriogenology Sylhet Agricultural University Sylhet. Cell-01755334282 atikizzaman@gmail.com
		30/05/18	
১৬১।	২০১৭	Trophodynamics and population growth of critically endangered riverine catfish <i>Rita rita</i> (Hamilton)	Dr. Sabuj Kanti Mazumder Associate Professor Prof. Dr. Mrityunjoy Kunda Dept. of Aquatic Resource Management Sylhet Agricultural University Sylhet. Cell-01717386047 Email-sabujsau@gmail.com
		09/04/18	
১৬২।	২০১৭	Identification and characterization of uterine microorganisms and selection of treatment strategy in repeat breeding cows to increase conception rate in dairy farms	Prof. Dr. Azizunnesa Prof. Dr. Mizanur Rahman Dept. of Medicine and Surgery Chittagong Veterinary and Animal Sciences University, Chittagong. Cell-0171655055 Email-msrekha04@yahoo.com
		03/07/18	
১৬৩।	২০১৭	Assessing the impact of various stresses on welfare of broiler chickens and the farm productivity	Prof. Dr. Mohammad Rashedul Alam Dr. Mohammed Ashif Imtiaz Shawn Assistant Professor Dept. of Physiology, Pharmacology and Biochemistry Chittagong Veterinary and Animal Sciences University, Chittagong. Cell-01819336142 Email- rashedul2000@yahoo.com
		27/03/18	
১৬৪।	২০১৭	Application of greenhouse technology in winter for timely brood development of prawn (<i>Macrobrachiumrosenbergii</i>)	Dr. Md. Anwar Hossain Mondal Assistant Professor Department of Aquaculture Faculty of Fisheries Patuakhali Science and Technology University, Patuakhali Cell-01776791712 Email-anwarhm1970@gmail.com
		09/04/18	

ক্র. নং	প্রকল্প আস্থানের বছর	গবেষণা প্রকল্পের শিরোনাম, শুরুর তারিখ এবং অনুমোদিত বাজেট	প্রকল্প পরিচালকের নাম ও ঠিকানা
১৬৫।	২০১৭	Nutritional post-harvest losses in the value chain of some commercially important fishes in Bangladesh. 02/04/18	Abdullah-Al Mamun, PhD Associate Professor Priyanka Rani Majumdar Assistant Professor Dept. of Fisheries and Marine Science Noakhali Science and Technology University, Noakhali. Cell-01712928710 Email-mamun_au22@yahoo.com
১৬৬।	২০১৭	RT-PCR method for detection of Tilapia lake virus (TiLV); Biosecurity and epidemiological study of TiLV in mono-sex tilapia farm in Bangladesh. 23/04/18	Dr. Md. Mer Mosharrar Hossain Associate Professor Dept. of Fisheries and Marine Bioscience Jessore University of Science and Technology, Jessore. Cell-01731143787 Email- mmiron_bau@yahoo.com
চিকিৎসা বিজ্ঞান :			
১৬৭।	২০০৫- ০৬	Bioactivity Guided Pharmacological Investigation of <i>murraya koenigii</i> . 12/06/08	প্রফেসর ড. মুনীরউদ্দিন আহমদ ক্লিনিক্যাল ফার্মেসী এন্ড ফার্মাকোলজী বিভাগ ঢাকা বিশ্ববিদ্যালয়, ঢাকা।
১৬৮।	২০০৬- ০৭	Immune Response After Hepatitis B Vaccination Using Two Different Dose Schedules in Chronic Kidney Disease Patients. 16/09/09	ডা. মোঃ মাসুদ ইকবাল, সহযোগী অধ্যাপক নেফ্রোলজি বিভাগ ন্যাশনাল ইনস্টিটিউট অব কিডনী ডিজিসেস এন্ড ইউরোলজী, শেরে বাংলা নগর, ঢাকা-১২০৭।
১৬৯।	২০১৬	Development of a low-cost, rapid, simple and sensitive loop-mediated isothermal amplification (LAMP) technique for detection of Human Immunodeficiency Virus in Whole Blood and Dried Blood Spot (DBS). 31/05/17	Prof. Dr. Saif Ullah Munshi Dept. of Virology Bangabandhu Sheikh Mujib Medical University Shahbagh, Dhaka. Cell- 01711376343 Email: saifmunshi@yahoo.com
১৭০।	২০১৬	Translation of Revised WHO-ILAR-COPCORD Core English questionnaire into Bengali and its cross-Cultural Adaptation and Validation. 23/05/17	Dr. Shamim Ahmed Associate Professor Dept. of Rheumatology Bangabandhu Sheikh Mujib Medical University, Shahbagh, Dhaka. Cell- 01711348719 Email: dr_shamim_ahmed@yahoo.com
১৭১।	২০১৬	Profiling of miRNAs of endothelial Cells exposed to dengue infected human sera. 31/05/17	Prof. (Dr.) Shahina Tabassum Chairman Dept. of Virology Bangabandhu Sheikh Mujib Medical University, Shahbagh, Dhaka.

ক্র. নং	প্রকল্প আস্থানের বছর	গবেষণা প্রকল্পের শিরোনাম, শুরু তারিখ এবং অনুমোদিত বাজেট	প্রকল্প পরিচালকের নাম ও ঠিকানা
			Cell- 01711-957020, 0189199111 Email: shahina.tabassum@yahoo.com
১৭২।	২০১৬	Application of flowcytometry in diagnosis of Hodgkin's and Non-Hodgkin's Lymphoma on fine needle aspirates of Lymph node. 18/05/17	Prof. Dr. Humayun Sattar Chairman Dept. of Microbiology and Immunology Bangabandhu Sheikh Mujib Medical University, Shahbagh, Dhaka. Cell- 01552474870 Email: humayunsattar02@gmail.com
১৭৩।	২০১৬	Quantitative ultrasound based evaluation of systemic Lupus erythematosus patients for bone mineral density status and risk factors of osteoporosis. 11/06/18	Prof. Dr. Md. Nazrul Islam Dept. of Rheumatology Bangabandhu Sheikh Mujib Medical University, Shahbagh, Dhaka. Cell- 01678112396 Email: islam.1nzrul@gmail.com
১৭৪।	২০১৬	Assessment of serum concentrations of vitamin D, calcium, inorganic phosphate, alkaline phosphatase, parathormone in obese and overweigh children, at tertiary care hospital, Bangladesh. 04/03/18	Dr. Suraiya Begum, Associate Professor Dept. of Paediatrics Bangabandhu Sheikh Mujib Medical University, Shahbagh, Dhaka. Cell- 01715131535 Email: suraiya.dr07@yahoo.com
১৭৫।	২০১৬	Clinical and laboratory parameters of metabolic syndrome in Bangladeshi children with epilepsy on valproate or carbamazepine monotherapy. 06/04/17	Dr. Gopen Kumar Kundu Associate Professor Institute of Paediatric Neurodisorder & Autism (IPNA) Bangabandhu Sheikh Mujib Medical University, Shahbagh, Dhaka. Cell- 01718590768 Email: gopen.kundu@gmail.com
১৭৬।	২০১৬	Hs-CRP and its association with cardio-metabolic risk factors in Polycystic ovarian syndrome (PCOS)-a case-control study. 31/01/18	Dr. Sharmin Jahan Assistant Professor Dept. of Endocrinology Bangabandhu Sheikh Mujib Medical University, Shahbagh, Dhaka. Cell- 01731061056 Email:sharmindmc@yahoo.com
১৭৭।	২০১৬	Nasal Carrier Status of Staphylococcus Aureus including Methicillin Resistant Staphylococcus Aureus (MRSA) and Vancomycin Resistant Staphylococcus Aureus (VRSA) among Healthcare Providers of Neonatal Intensive Care Unit (NICU), BSMMU. 18/05/17	Dr. Sadeka Choudhury Moni Assistant Professor Dept. of Neonatology Bangabandhu Sheikh Mujib Medical University, Shahbagh, Dhaka. Cell- 01716294371 Email:sadeka.moni.08@gmail.com

ক্র. নং	প্রকল্প আস্থানের বছর	গবেষণা প্রকল্পের শিরোনাম, শুরুর তারিখ এবং অনুমোদিত বাজেট	প্রকল্প পরিচালকের নাম ও ঠিকানা
১৭৮।	২০১৭	Preparation and evaluation of polymer based cross-linking beads using Ibuprofen as a model drug. 15/07/18	Dr. Jakir Ahmed Chowdhury Associate Professor Dept. of Pharmaceutical Technology University of Dhaka, Dhaka. Cell-01556333050 jakirdu96@gmail.com
১৭৯।	২০১৭	Association of glutathione-S-transferase gene polymorphism with cardiovascular diseases in Bangladeshi population.	Dr. Sheikh Zahir Raihan Assistant Professor Dept. of Clinical Pharmacy and Pharmacology University of Dhaka, Dhaka Cell-01782888039 Email-sheikhzakir@du.ac.bd
১৮০।	২০১৭	Effect of Methotrexate on lung function test in Rheumatoid Arthritis patients. 19/08/18	Prof. Dr. Shelina Begum Chairman Dept. of Physiology Bangabandhu Sheikh Mujib Medical University Shahbag, Dhaka. Cell-01727183991 Email-shelina1981@gmail.com
১৮১।	২০১৭	The predictors of neurodevelopmental outcome in hyperbilirubinemic neonates admitted in NICU 15/07/18	Prof. Dr. Md. Abdul Mannan Chairman & Prof. Dr. Mohammad Shahidullah Prof. Dr. Shaheen Akhter Director, Institute of pediatric neurological disorder & autism Dr. Sanjoy Kumer Dey Associate Professor Sadaka Choudhury Moni Assistant Professor Dr. Kamrul Hassan Shabuj Assistant Professor Dr. Md. Arif Hossain Desident Dept. of Neonatology Bangabandhu Sheikh Mujib Medical University Shahbag, Dhaka. Cell-01715055506 Email-drmannan64@gmail.com
১৮২।	২০১৭	Status of vitamin D3 in COPD patients and its association with lung functions and exercise tolerance	Dr. Taskina Ali Associate Professor Department of Physiology

ক্র. নং	প্রকল্প আস্থানের বছর	গবেষণা প্রকল্পের শিরোনাম, শুরু তারিখ এবং অনুমোদিত বাজেট	প্রকল্প পরিচালকের নাম ও ঠিকানা
		19/08/18	Bangabandhu Sheikh Mujib Medical University Shahbag, Dhaka. Cell-01711848845 Email-taskinadr@gmail.com
১৮৩।	২০১৭	Effect of music therapy on cardiac autonomic nerve function in patients with major depressive disorder. 11/03/18	Dr.Sultana Ferdousi Associate Professor Department of Physiology Bangabandhu Sheikh Mujib Medical University Shahbag, Dhaka. Cell-01819707160 Email-sferdousiratna@gmail.com
১৮৪।	২০১৭	Prevalence and determinants of hypertension among urban slum dwellers in Dhaka, Bangladesh. 21/05/18	Dr. Md. Atiqul Haque Associate Professor Dept. of Public Health and Informatics Bangabandhu Sheikh Mujib Medical University Shahbag, Dhaka. Cell-01711428141 Email-atiquilm26@yahoo.com
১৮৫।	২০১৭	Effects of <i>Spirulina platensis</i> on neuropathic pain in diabetic Long Evans rats. 21/03/17	Dr. Shorifa Shahjadi Associate Professor Department of Physiology Bangabandhu Sheikh Mujib Medical University Shahbag, Dhaka. Cell-01711560441 Email-shahjadi79@gmail.com
১৮৬।	২০১৭	Bacterial Etiology and Their Antimicrobial Susceptibility Patterns of Upper Respiratory Tract Infections (URTIs) in Bangladeshi Children 11/02/2018	Dr. Shamsun Nahar Associate Professor Department of Microbiology Jahangirnagar University Savar, Dhaka. 01819117155, nahar@juniv.edu
১৮৭।	২০১৭	Frequency of Coomb's test positivity and it's association with different clinical manifestations of paediatric SLE patients. 28/03/18	Dr. Mohammad Imnul Islam Associate Professor Dept. of Pediatrics Bangabandhu Sheikh Mujib Medical University Shahbag, Dhaka. Cell-01711839540 Email-megishar@bsmmu.edu.be

ক্র. নং	প্রকল্প আস্থানের বছর	গবেষণা প্রকল্পের শিরোনাম, শুরুর তারিখ এবং অনুমোদিত বাজেট	প্রকল্প পরিচালকের নাম ও ঠিকানা
রাসায়নিক বিজ্ঞান উপ-শাখা :			
১৮৮।	২০১৫	Synthesis of Some Aroylhydrazinatonicel(II) Complexes and Study of Their Liquid Crystal Properties. 07/04/16	Prof. Dr Md Nurul Abser Dept. of Chemistry Jahangirnagar University Savar, Dhaka. Cell: 01818459321 Email: abserju@yahoo.com
১৮৯।	২০১৬	Antidiabetic agents from medicinal plants. 12/03/17	Professor Dr. Mohammad Shoeb Department of Chemistry University of Dhaka. Cell-01715191988 Email-shoeb71@yahoo.com
১৯০।	২০১৬	Preparation of magnetic cellulosic composite materials for application as natural adsorbent materials.	Professor Dr. Hasan Ahmad & Dr. Md. Ashraful Alam Assistant Professor Department of Chemistry University of Rajshahi, Rajshahi. Cell-01716389382 Email-samarhass@yahoo.com
১৯১।	২০১৬	Effect of Some Biologically Important Transition Metal Complexes and Essential amino acid on the Micellar Properties of various Anionic and Cationic Surfactants. 23/04/17	Md. Abdul Majed Patwary Assistant Professor & Mohammad Atiqur Rahman Lecturer Department of Chemistry Comilla University, Comilla. Cell-01722055165 Email-mamajedp@gmail.com
১৯২।	২০১৬	Synthesis, and Characterization of Transition Metal phosphates for the production of maleic anhydride from n-butane. 21/03/17	Dr. Subrata Chandra Roy Associate Professor Department of Chemistry Jagannath University, Dhaka. Cell-01932504207 Email-scroy1979@yahoo.com
১৯৩।	২০১৬	Preparation and Characterization of Multi-Phenyl Structured Wholly Aromatic Proton Exchange Polymer Electrolyte Membranes for Fuel Cell Application. 12/03/17	Dr. Mohammad Awlad Hossain Assistant Porfessor & Dr. Md. Aminul Haque Associate Professor Department of Chemistry Jagannath University, Dhaka. Cell-01735167094 Email-awlad1975@yahoo.com

ক্র. নং	প্রকল্প আস্থানের বছর	গবেষণা প্রকল্পের শিরোনাম, শুরুর তারিখ এবং অনুমোদিত বাজেট	প্রকল্প পরিচালকের নাম ও ঠিকানা
১৯৪।	২০১৭	“Synthesis, analysis and biological activities of <i>N</i> -(2-mercaptophenyl)- <i>N</i> - benzoyl thiourea and its metal complexes” 19/03/18	Prof. Dr. G M Golzar Hossain Department of Chemistry University of Dhaka. 01733149898 Email: acsbd@yahoo.com
১৯৫।	২০১৭	“Microstructure Analysis of Nanodroplets in Ionic Liquid Based Microemulsions for Enzyme Catalysis” 12/03/18	Prof. Dr. Omar Ahmed Department of Chemistry University of Dhaka. 01819-403276 Email: omarahmed1959@du.ac.bd
১৯৬।	২০১৭	“Comparision of the heterogeneous redox and degradation kinetics of some model dyes and selectivity towards some anions and cations” 22/05/2018	Prof. Dr. Md. Abdul Jabbar Department of Chemistry University of Dhaka. Cell:01916574966 Email: jabbar@du.ac.bd
১৯৭।	২০১৭	“Porous Silica for Loading of Drug and Creation of Structural Color” 19/03/18	Dr. Saika Ahmed Assistant Professor Department of Chemistry University of Dhaka. Cell:01916574966 Email: jabbar@du.ac.bd
১৯৮।	২০১৭	“Occurrence and fate of detergent residues in the Ganges River: molecular marker of an anthropogenic contaminants” 02/04/18	Prof. Dr. Shafi Mohammad Tareq Dept. of Environmental Sciences Jahangirnagar University Savar, Dhaka. Cell:01720299364 Email: smtareq@yahoo.com
১৯৯।	২০১৭	“Zinc(II)-Poly(γ -glutamic acid) complex and its antimicrobial activity”	Prof. Dr. Tapan Kumar Saha Dept. of Chemistry Jahangirnagar University Savar, Dhaka. Cell:01915653108 Email: tksaha_ju@yahoo.com
২০০।	২০১৭	“Spectrophotometric Investigation of Oxovanadium(IV)-Ciprofloxacin Complex in Pure and Mixed Solvents.” 02/04/18	Prof. Dr. Subarna Karmaker Dept. of Chemistry Jahangirnagar University Savar, Dhaka. Cell:01924092443 Email: ksubarra_ju@yahoo.com
২০১।	২০১৮	“Size controlled one step facile synthesis of silver nanoparticles using sol-gel method and stability assessment of silver nanofluid”	Dr. Muhammad Zamir Hossain Associate Professor Department of Chemistry

ক্র. নং	প্রকল্প আস্থানের বছর	গবেষণা প্রকল্পের শিরোনাম, শুরু তারিখ এবং অনুমোদিত বাজেট	প্রকল্প পরিচালকের নাম ও ঠিকানা
		19/02/19	Jagannath University Phone: office: 029583794 Cell: 0172 3793466 E-mail: zamir@chem.jnu.ac.bd
২০২।	২০১৭	“Transition metal complexes of macrocyclic ligands: Synthesis, characterization and antimicrobial studies” 11/03/18	Prof. Dr. Tapashi Ghosh Roy & Prof. Dr. Debashis Palit Dept. of Chemistry Chittagong University, Chittagong. Cell:01817720252 Email: tapashir57@gmail.com
২০৩।	২০১৭	“Synthesis, characterization and antimicrobial activity study on Group VI (Cr Mo, W) transition metal complexes of N, N'-Bis-(2-Hydroxyethyl) Ethylene diamine dithio-carbamate” 11/03/18	Professor Dr. Abul Kalam Md. Lutfor Rahman Dept. of Chemistry Jagannath University, Dhaka. Cell:01732108451 Email:lrahman1973@gmail.com
২০৪।	২০১৭	“Visible light assisted photocatalytic oxidation and simultaneous removal of arsenic with Fe ₂ O ₃ /ZnO nanocomposite” 29/03/18	Dr. Abdus Samad Associate Professor & Dr. Mohammad Awlad Hossain Assistant Professor Dept. of Chemistry Jagannath University, Dhaka. Cell:01782254560 Email:asamado37@gmail.com
২০৫।	২০১৭	“Fabrication and application of a dual plate generator-collector sensor for detection of ammonia present in waste water systems around fertilizer industries and hoar areas in Bangladesh” 11/04/2018	Prof. Dr. Mohammad Abul Hasnat & Md. Saiful Alam Assistant Professor Dept. of Chemistry Shahjalal University of Science and Technology, Sylhet-3114 Cell:01675002818 Email:mahtazim@hotmail.com
জীববিজ্ঞান উপ-শাখা :			
২০৬।	২০১৩	Influence of Biochanin- A Transformation Products in Susceptible and Non-Susceptible Weed Species. 02/06/14	Dr. Md. Shafiqul Islam Sikdar, Associate Professor & Dr. Md. Shahidul Islam Department of Agronomy Hajee Mohammad Danesh Science and Technology University, Dinajpur.01713163322
২০৭।	২০১৫	A TAXONOMICAL SURVEY OF THE INSECT PESTS AND THEIR NATURAL ENEMIES OF AGRICULTURAL AND HORTICULTURAL CROPS	Prof. Dr. Ismail Miah Department of Zoology

ক্র. নং	প্রকল্প আস্থানের বছর	গবেষণা প্রকল্পের শিরোনাম, শুরুর তারিখ এবং অনুমোদিত বাজেট	প্রকল্প পরিচালকের নাম ও ঠিকানা
		OF KHAGRACHARI, CHITTAGONG HILL TRACT. 30/11/15	University of Chittagong 0171055167 Email:ismail_eu@yahoo.com
২০৮।	২০১৫	Study on Nutrient Compositions and Health Promoting Bioactive Compounds in Edible Mangrove Fruits of the Sundarbans' 03/02/16 (3 years)	Professor Dr. Sheikh Julfikar Hossain Department of Biotechnology and Genetic Engineering Discipline Khulna University Cell: 01732718009
২০৯।	২০১৬	Differential chromosome banding for characterization of medicinal <i>Asparagus</i> species from Bangladesh. 15/03/17	Dr. Syeda Sharmeen Sultana Assistant Profssor Department of Botany University of Dhaka, Dhaka. Cell-01716818594 Email-ssalam81@yahoo.com
২১০।	২০১৬	Effect of climatic conditions on the genetic diversity of <i>Escherichia coli</i> . 24/04/17	Professor Dr. Md. Majibur Rahman Department of Microbiology University of Dhaka, Dhaka. Cell-01552459425 Email-majibrahman@gmaol.com
২১১।	২০১৬	Conjugative transferability of antibiotic resistance properties from yogurt lactic acid bacteria to gut <i>E. coli</i> . 06/04/17	Professor Dr. Sabina Yeasmin Department of Genetic Engineering and Biotechnology University of Dhaka, Dhaka. Cell-01712536355 Email: ysabina@du.ac.bd
২১২।	২০১৬	MOLECULAR CONFIRMATION OF TOMATO LEAF CURL VIRUS RESISTANC IN TOMATO GERMPLASM BY TY GENES. 19/03/17	Professor Dr. Mohammad Nurul Islam Department of Botany University of Dhaka, Dhaka. Cell-01911308364 Email-mnurul@du.ac.bd
২১৩।	২০১৬	Effect of Antibiotic Pollution on Arsenotrophic microbiome and Arsenic redox transformation in Aquifers. 23/04/17	Dr. Munawar Sultana Associate Professor Department of Microbiology University of Dhaka, Dhaka. Cell-01553636825 Email-munwara@du.ac.bd
২১৪।	২০১৬	EFFECTS OF CADMIUM TOXICITY IN THE HIPPOCAMPUS OF MICE BRAIN. 19/02/17	Dr. Mahmud Hossain Associate Professor Department of Biochemistry and Molecular Biology University of Dhaka, Dhaka. Cell-01712659151 Email-mahmudbio1480@du.ac.bd

ক্র. নং	প্রকল্প আবেদনের বছর	গবেষণা প্রকল্পের শিরোনাম, শুরু তারিখ এবং অনুমোদিত বাজেট	প্রকল্প পরিচালকের নাম ও ঠিকানা
২১৫।	২০১৬	Dissecting the influence of genetic polymorphisms in the tumor suppressor genes cyclin dependent kinase inhibitors CDKN2A–CDKN2B in Bangladeshi children with acute lymphoblastic leukemia.23/04/17	Dr. Md. Ismail Hosen Assistant Professor Department of Biochemistry and Molecular Biology University of Dhaka, Dhaka. Cell:01911531689 Email: ismail.hosen@du.ac.bd
২১৬।	২০১৬	Control Strategies of Stored-Product Insect Pests for Food Security. 19/02/17	Professor Dr. Md. Wahedul Islam Institute of Biological Sciences University of Rajshahi, Rajshahi. Cell-01556303291
২১৭।	২০১৬	Genotype-Environment Interaction in Silkworm, <i>Bombyx mori</i> L. under the Stress of Different Environmental Conditions of Bangladesh. 23/04/17	Dr. Md. Ariful Hasan Associate Professor Department of Zoology University of Rajshahi, Rajshahi. Cell: 01710967570 Email: upol_ru@yahoo.com
২১৮।	২০১৬	Identification of mother trees and development of regeneration techniques for <i>Ficus</i> species in support to wildlife management in Bangladesh . 24/04/17	Professor Dr. Md. Aktar Hossain Institute of Forestry and Environmental Sciences University of Chittagong, Chittagong. Cell-0171112309 Email-aktar@cu.ac.bd
219।	2016	Karyotype Analysis of different morphological forms of <i>Colocasia esculenta</i> (L.) Schott. 23/04/17	Mrs. Ashma Ahmed Warasy Assistant Professor Department of Botany Jahangirnagar University Savar, Dhaka, Bangladesh. Cell-01911913428
২২০।	২০১৬	Climate Change effect: Antioxidant enzyme activities, Physiological Functions of Some Indigenous and HYV Boro Rice Seedlings during Cold Stress. 20/06/17	Professor Dr. Bikash Chandra Sarker Department of Agricultural Chemistry Hajee Mohammed Danesh Science and Technology University (HSTU) Dinajpur. Cell-01715057609
২২১।	২০১৬	Prevalence of Plant Growth Promoting Bacteria (PGPB) and Molecular Characterization from Paddy Rhizosphere soil: A quest for sustainable bio-fertilizer in Bangladesh. 12/03/17	Dr. Md. Iqbal Kabir Jahid Associate Professor and Chairman & Ovinu Kibria Islam Assistant Professor Department of Microbiology Jessore University of Science & Technology. Cell-01929913411

ক্র. নং	প্রকল্প আস্থানের বছর	গবেষণা প্রকল্পের শিরোনাম, শুরুর তারিখ এবং অনুমোদিত বাজেট	প্রকল্প পরিচালকের নাম ও ঠিকানা
২২২।	২০১৬	Study on the Development of Juice, Nutritional Analysis and Quality Evaluation from Seasonal Fruits available in Bangladesh". 04/05/17	Dr. Md. Abu Zubair Associate Professor & Md. Azizul Haque Associate Professor Department of Food Technology and Nutritional Science Mawlana Bhashani Science and Technology University Santosh, Tangail-1902.
২২৩।	২০১৬	Role of the genetic polymorphism of IL-6R gene in different metabolic disorders and their relation with risk factors. 05/07/17	Dr. K. M. Kaderi Kibria Assistant Professor Department of Biotechnology and Genetic Engineering Mawlana Bhashani Science and Technology University Santosh, Tangail-1902. Cell-01816-819466
২২৪।	২০১৬	Isolation and characterization of cellulolytic bacteria from bagasses for effective degradation of cellulosic wastes. 09/08/17	Dr. Dharendra Nath Barman Assistant Professor & Nururshopa Eskander Shazada, Assistant Professor Department of Biotechnology and Genetic Engineering Noakhali Science and Technology University, Sonapur, Noakhali-3814. Cell: 01736657543
২২৫।	২০১৬	Effect of Industrial and Hospital Pollutants on Aquatic Microflora of Buriganga River. 23/05/17	Professor Dr. Md. Zakaria Mia Department of Microbiology Jagannath University, Dhaka. Cell-01715084378
২২৬।	২০১৬	Karyotype analysis of <i>Catharanthus roseus</i> (L.)-a medicinal plant. 29/03/17	Dr. Kazi Nahida Begum Associate Professor & Professor Dr. Hasna Hena Begum Department of Botany Jagannath University, Dhaka. Cell-01715550922
২২৭।	২০১৬	Pharmacological activities of natural products derived from <i>Clerodendrum infortunatum</i> L. 08/05/17	Professor Dr. Md. Mamun Al Rashid & Professor Dr. Md. Atiqur Rahman Department of Applied Chemistry & Chemical Technology Islamic University, Kushtia. Cell-01733171055 Email-mamunacctiu@gmail.com

ক্র. নং	প্রকল্প আস্থানের বছর	গবেষণা প্রকল্পের শিরোনাম, শুরু তারিখ এবং অনুমোদিত বাজেট	প্রকল্প পরিচালকের নাম ও ঠিকানা
২২৮।	২০১৬	Characterization and genetic diversity analysis of Watermelon (<i>Citrullus lanatus</i>) varieties available in Bangladesh using agronomic and molecular markers. 23/04/17	Dr. Subroto Kumar Das Assistant Professor & Mahin Afroz, Lecturer Department of Botany University of Barisal. Cell-017550458 Email-mrsbroto@yahoo.com
২২৯।	২০১৭	“Diversity and seasonal dynamics of bioaerosols in Dhaka city” 29/03/18	Professor Dr. Md. Abdul Karim Department of Botany University of Dhaka. 01715015675 Email: akarim@du.ac.bd
২৩০।	২০১৭	Evaluating the effectiveness of irradiated chitosan as preserving agent of commonly consumed fishes of Bangladesh. 11/06/18	Prof. Dr. Hossain Uddin Shekhar Department of Biochemistry and Molecular Biology University of Dhaka. 01715059252 Email: hossainshekhar@du.ac.bd
২৩১।	২০১৭	Understanding the regeneration and nutritional adaptation of forest plant sal (<i>Shorea robusta</i> Roxb. ex Gaertn.) for its better management and conservation in Bangladesh. 11/04/18	Prof. Dr. Mohammad Zabed Hossain, Department of Botany University of Dhaka. 01727736087 Email: zabed@du.ac.bd
২৩২।	২০১৭	Genetic Diversity and Biotechnological Potential of Nitrogen Fixing Bacteria from Sugarcane 19/08/18	Prof. Humaira Akhter Department of Microbiology University of Dhaka. Dhaka-1000 01727736087 Email: zabed@du.ac.bd
২৩৩।	২০১৭	Molecular epidemiology of drug resistant Mycobacterium tuberculosis strains in Bangladesh 30/07/18	Prof. Chowdhury Rafiqul Ahsan, Ph.D. Department of Microbiology University of Dhaka. Dhaka-1000 01819401185 Email: crahsan@du.ac.bd
২৩৪।	২০১৭	Glutathione Peroxidase-1 gene polymorphism in Bangladeshi population with pre-diabetes and type 2 diabetes 09/07/18	Prof. A.H.M. Nurun Nabi, Department of Biochemistry and Molecular Biology University of Dhaka, Dhaka-1000 01914737989 Email:nabi@du.ac.bd

ক্র. নং	প্রকল্প আবেদনের বছর	গবেষণা প্রকল্পের শিরোনাম, শুরু তারিখ এবং অনুমোদিত বাজেট	প্রকল্প পরিচালকের নাম ও ঠিকানা
২৩৫।	২০১৭	Association of Glutathione S-transferase Omega2 (GSTO2) and Tyroid Peroxidase (TPO) polymorphisms with hypothyroidism in Bangladeshi population. 09/8/18	Prof. Dr. M. Aftab Uddin Department of Genetic Engineering and Bio-technology University of Dhaka, Dhaka-1000 01715120302 Email:aftabu@du.ac.bd
২৩৬।	২০১৭	Parasite diversity in rat from different habitats and their zoonotic aspects. 12/03/18	Prof. Dr. Aleya Begum, Department of Zoology University of Dhaka, Dhaka-1000 01552357189 Email: aleya@du.ac.bd
২৩৭।	২০১৭	Human-Reptile Conflict Mitigation and Conservation of Reptile Population in Greater Rajshahi and Rangpur Region 19/03/18	Prof. Dr. Mohammad Firoj Jaman, Department of Zoology University of Dhaka, Dhaka-1000 01733263320 Email: mfjaman@yahoo.com
২৩৮।	২০১৭	SLC22A2 rs316019 variants and their association with anti-diabetic drug mediated lactic acidosis in Bangladeshi population. 29/03/18	Dr. Abu Ashfaqur Sajib Associate Professor Department of Genetic Engineering and Bio-technology University of Dhaka, Dhaka-1000 01981910626 Email: abu.sajib@du.ac.bd
২৩৯।	২০১৭	Study of wetland Hakaluki Haor of Bangladesh with particular reference to its water quality, evaluation of biodiversity of plankton with molecular techniques and conservation. 22/05/18	Dr. Mohammad Azmal Hossain Bhuiyan Associate Professor Department of Botany University of Dhaka, Dhaka-1000. 01819142151 Email: bhuiyan.azmal@gmail.com
২৪০।	২০১৭	An Integrated Approach to Identify Novel Driver Genes and Their Regulatory Mechanisms in Osteoarthritis. 05/04/2018	Dr. Abul Bashar Mir Md. Khademul Islam Associate Professor Department of Genetic Engineering and Bio-technology University of Dhaka, Dhaka-1000 01765580953

ক্র. নং	প্রকল্প আস্থানের বছর	গবেষণা প্রকল্পের শিরোনাম, শুরুর তারিখ এবং অনুমোদিত বাজেট	প্রকল্প পরিচালকের নাম ও ঠিকানা
২৪১।	২০১৭	Understanding the genetic background of Bangladeshi cancer patients by driver genes hotspot analysis for marker based precision medicine in colorectal 07/08/18	Dr. Mustak Ibn Ayub Assistant Professor Department of Genetic Engineering and Bio-technology University of Dhaka, Dhaka-1000, 01611324853
২৪২।	২০১৭	Interactive Study of climate variables (solar radiation) and soil salinity stress on growth parameters of Bean (<i>P.Vulgaris</i>) and their management with organic amendments. 04/03/2018	Dr. Sonia Hossain Lecturer Department of Soil, Water & Environment University of Dhaka. Dhaka-1000, 01957-976344
২৪৩।	২০১৭	Bio-molecular characterization, assessment and evaluation of some candidate pesticides to control Chikungunya vectors (<i>Aedes sp.</i>) in Dhaka. 05/06/18	Dr. Ashfaque Muid Khandaker Lecturer Department of Zoology University of Dhaka. Dhaka-1000 01759044481 Email: ashfaq1766rcc@yahoo.com
২৪৪।	২০১৭	Use of poly-herbal mixture in restoration of degenerated pancreatic beta cell of streptozotocin induced albino rats. 19/03/18	Dr. Md. Atiar Rahman Associate Professor Department of Biochemistry and Molecular Biology University of Chittagong Chittagong-4331 01711709084 Email: atiar@cu.ac.bd
২৪৫।	২০১৭	Collection, Identification, Determination of Anti-cancer, Anti inflammatory, Antioxidant and Anti-convulsing activity of extract of Ganoderma lucidum (wild) available in Chittagong University Campus. 29/03/18	S.M. Moazzem Hossen Assistant Professor Department of Pharmacy University of Chittagong Chittagong-4331 01827127729 Email: hossen.pharmacy@cu.ac.bd
২৪৬।	২০১৭	Identification of Dragonflies and Damselflies using DNA barcode. 09/04/18	Prof. Dr. Md. Monwar Hossain Department of Zoology Jahangirnagar University Savar, Dhaka. 01926773511 Email: monwar@juniv.edu
২৪৭।	২০১৭	Study on the risks of lipoprotein lipase HindIII (T>G) and <i>Ser447Ter</i> (C>G) Polymorphisms associated with dyslipidemia in Bangladeshi population.	Prof. Dr. Sohel Ahmed Department of Biochemistry and Molecular Biology Jahangirnagar University

ক্র. নং	প্রকল্প আস্থানের বছর	গবেষণা প্রকল্পের শিরোনাম, শুরু তারিখ এবং অনুমোদিত বাজেট	প্রকল্প পরিচালকের নাম ও ঠিকানা
		11/06/18	Savar, Dhaka. 01706585499 Email: drsahmedmbju@gmail.com
২৪৮।	২০১৭	Iron deficient anemia and trace element (Fe, Cu, Zn) concentration in children under 10 year old of Dhaka city. 29/03/18	Dr. Farha Matin Juliana Associate Professor Department of Biochemistry and Molecular Biology Jahangirnagar University Savar, Dhaka. 01726276254, 01928977147 Email: farhamatin@gmail.com
২৪৯।	২০১৭	Source Identification, rapid detection and antibiotic resistance profile of nosocomial infectious bacteria in hemodialysis centers. 29/03/18	Dr. Nihad Adnan Assistant Professor Department of Microbiology, Jahangirnagar University Savar, Dhaka. 01705709910 Email: nihad@juniv.edu
২৫০।	২০১৭	Collection and Curation of Marine Fishes of Bangladesh to Build up a Real and virtual Marine Fish Museum in the Department of Fisheries, University of Rajshahi. 09/07/18	Prof. Dr. A.B.M. Mohsin Department of Fisheries University of Rajshahi Rajshahi-6205 01716296339 Email: abmmohsin@ru.ac.bd
২৫১।	২০১৭	<i>In vitro</i> Regeneration of Seedless Papaya Plantlets for Cultivation and Germplasm Conservation. 25/04/18	Prof. Dr. Md. Rezaul Karim Department of Biochemistry and Molecular Biology, University of Rajshahi, Rajshahi-6205 01552-382405 Email: drmrkarim@yahoo.com
২৫২।	২০১৭	Reducing Phytoavailability of hexavalent chromium in soil by using hydrochars. 04/03/18	Prof. Dr. Md. Atikul Islam Department of Environmental Science, Khulna University, Khulna-9208 01730004151 Email: atikku_es@yahoo.com
২৫৩।	২০১৭	Leaf morphological and anatomical plasticity in <i>Heritiera fomes</i> (Sundri) along light and salinity regimes in the Sundarbans 29/03/18	Prof. Dr. Md. Nabiul Islam Khan Department of Forestry and Wood Technology Discipline, Khulna University, Khulna-9208 01715-331652 Email: nabiulkhan@gmail.com
২৫৪।	২০১৭	“Extraction of biomaterial from shrimp shell and molecular characterization for control release of	Prof. Dr. Md. Abdullah Al Mamun Dept. of Genetic Engineering and

ক্র. নং	প্রকল্প আবেদনের বছর	গবেষণা প্রকল্পের শিরোনাম, শুরু তারিখ এবং অনুমোদিত বাজেট	প্রকল্প পরিচালকের নাম ও ঠিকানা
		drugs to induce local bone regeneration” 29/03/18	Biotechnology Shahjalal University of Science and Technology, Sylhet-3114 Cell:01714516919
২৫৫।	২০১৭	“Molecular identification of parasitic nematodes from tea gardens of Sylhet city and their control strategies by using indigenous medicinal plant extract” 11/04/18	Prof. Dr. Md. Kamrul Islam & Dr. Wahaduzzaman Associate Professor Dept. of Food Engineering & Tea Technology Shahjalal University of Science and Technology, Sylhet-3114 Cell:01716439353 Email:kamrul-gen@sust.edu
২৫৬।	২০১৭	“Mapping of ground and surface water salinity distribution of the south-western coastal region of Bangladesh and its implication towards agricultural suitability evaluation” 02/04/18	Prof. Dr. A.S.M. Saifullah & Muhammad Jasim Uddin Lecturer Dept. of Environmental Science and Resource Management Mawlana Bhashani Science and Technology University Santosh, Tangail. Cell:01700922687 Email:muhammadjasimuddin@yahoo.com
২৫৭।	২০১৭	“Effects of different concentration of Lychee pulp and Preservatives on Physico-chemical Properties, Bio-active compounds and Microbial quality of Lychee drink during Storage” 05/04/2018	Dr. Maruf Ahmed Associate Professor Dept. of Food Processing and Preservation Hajee Mohammad Danesh Science and Technology University, Dinajpur. Email:maruffpp@gmail.com
২৫৮।	২০১৭	“Association study of <i>ZNF53</i> , <i>MET</i> , <i>IMMP2L</i> , <i>DOCK4</i> and <i>HTR3C</i> gene polymorphisms with Autism Spectrum Disorder (ASD) in Bangladesh perspective” 29/03/18	Prof. Dr. Mohammad Safiqul Islam Dept. of Pharmacy Noakhali Science and Technology University, Noakhali. Cell:01714165107 Email:research_safiq@yahoo.com
২৫৯।	২০১৭	“Rapid <i>in vitro</i> micropropagation and Induction of Somaclonal variant of <i>Aloe vera</i> var. <i>barbadensis</i> Mill” 14/05/18	Prof. Dr. Shaikh Mizanur Rahman Dept. of Genetic Engineering and Biotechnology Jessore University of Science and Technology, Jessore. Cell:01703709945
২৬০।	২০১৭	“Isolation and identification of endophytic fungi from <i>Ceriops decandra</i> and <i>Heritiera littoralis</i> ”	Dr. Md. Nazmul Hasan Associate Professor

ক্র. নং	প্রকল্প আস্থানের বছর	গবেষণা প্রকল্পের শিরোনাম, শুরু তারিখ এবং অনুমোদিত বাজেট	প্রকল্প পরিচালকের নাম ও ঠিকানা
		09/04/18	Dept. of Genetic Engineering and Biotechnology Jessore University of Science and Technology, Jessore.
২৬১।	২০১৭	“Reduction of Vibriosis in shrimp by bacteriophage cocktail: a novel approaches for sustainable aquaculture and food safety” 05/04/2018	Pravas Chandra Roy Assistant Professor Dept. of Microbiology Jessore University of Science and Technology, Jessore. Cell:01731438076 Email:pc.roy@just.edu.bd
২৬২।	২০১৭	“Hybrid Variety development of sweet gourd (<i>Cucurbita moschata</i>)” 05/04/2018	Dr. Mohammad Sharif Raihan Associate Professor & Prof. Dr. A.K.M. Aminul Islam Dept. of Genetics and Plant Breeding Bangabandhu Sheikh Mujibur Rahman Agricultural University, Gazipur-1706. Cell:01552495640
২৬৩।	২০১৭	“Growth and Distribution of Intestinal Mucosa Associated Lymphatic Tissue (MALT) and Peyer’s Patches (PPs) in Scavenger Chicken (<i>Gallus gallus domesticus</i>) of Bangladesh” 19/03/18	Prof. Dr. Kh. Nurul Islam Dept. of Anatomy and Histology Chittagong Veterinary and Animal Sciences University Chittagong. Cell:01726842715 Email:mirevasu@gmail.com
ভৌতবিজ্ঞান উপশাখা:			
২৬৪।	২০১৫	Modeling of Pollutant Effects on Water Quality and Harmful Algae Bloom at Urban Lake in Dhaka, Bangladesh 16/02/16 মোট বাজেট ১,২৩,৪০০/-	Dr. Md. Nazrul Islam Assistant Professor Dept. of Geography and Environment Jahangirnagar University, Savar Dhaka 01716036064 off-02-7791421 nazrul_geo@juniv.edu
২৬৫।	২০১৬	RECONSTRUCTING LATE-QUATERNARY SEA-LEVEL CHANGE FROM DEEP SEA DRILLING DATA OF NORTH-EASTERN BAY OF BENGAL AND ITS IMPLICATION TO OCEAN DYNAMICS. মোট বাজেট- ২,৫৯,০০০/-	Professor Dr. M. Shahidul Islam, Dept. of Geography and Environment, University of Dhaka, Dhaka 01819629965 shahidul_db@yahoo.com
২৬৬।	২০১৬	A statistical investigation on taxation on tobacco product and its impact in reducing tobacco use among students of Rajshahi University. মোট বাজেট- ২,৬০,০০০/-	Professor Dr. Mst. Papia Sultana & Dr. Md. Nurul Islam, Professor Dept.. of Statistics University of Rajshahi, Rajshahi. 01914254247 papia.stat@ymail.com

ক্র. নং	প্রকল্প আবেদনের বছর	গবেষণা প্রকল্পের শিরোনাম, শুরুর তারিখ এবং অনুমোদিত বাজেট	প্রকল্প পরিচালকের নাম ও ঠিকানা
২৬৭।	২০১৭	“Electrodeposition of AlNiCo on Copper Substrate from Reverse Micelles of Cetyltrimethylammonium Bromide.” 18/04/18 মোট বাজেট- ২,৬০,০০০/-	Prof. Dr. Md. Abu Bin Hasan Susan, Dept. of Chemistry, University of Dhaka, Dhaka. 01819843753, 01552327672 susan@du.ac.bd
২৬৮।	২০১৭	“Fabrication of Kaolinite-ZnO Nanocomposites and its Biological Applications.” 12/03/18 মোট বাজেট- ২,৩২,০০০/-	Prof. Dr. Md. Ashaduzzaman Dept. of Applied Chemistry and Chemical Engineering, University of Dhaka, Dhaka. 0175044997 azaman.du@gmail.com
২৬৯।	২০১৭	“Non-Darcy Convective Flow in a Fluid-Saturated Porous Medium with Wavy Bottom Surface.” 05/04/2018 মোট বাজেট ২,৩৮,৩৩০/-	Dr. Litan Kumar Saha Assistant Professor Dept. of Applied Mathematics, University of Dhaka, Dhaka. 01715765533, lksaha.math@gmail.com
২৭০।	২০১৭	“Development of Mathematical Model on Gas Exchange between air and water.” 19/03/18 মোট বাজেট- ২,৬০,০০০/-	Prof. Dr. Ashabul Hoque & Anip Kumar Paul (MSc. (Thesis) Student) Dept. of Mathemaatics, Rajshahi University, Rajshahi.01715587509 ashabulh@yahoo.com
২৭১।	২০১৭	“Synthesis of Iron Oxide Magnetic Nanoparticles, and their Surface Modification with Strain-Promoted Clickable Ligand.” 11/03/18 মোট বাজেট ২,৬০,০০০/-	Dr. Md. Mahbubor Rahman, Associate Professor & Dr. Md. Rabiul Karim, Associate Professor, Dept. of Chemistry, Rajshahi University, Rajshahi. 01787079788, mrchem@ru.ac.bd
২৭২।	২০১৭	“Synthesis of high quality LiCoO ₂ and NaCoO ₂ crystals by flux method to design Li-ion rechargeable battery.” 11/03/18 মোট বাজেট ২,৬০,০০০/-	Dr. Md. Abdur Razzaque Sarker, Associate Professor & Mr. Md. Leaket Ali, Asistant Professor, Dept. of Physics, Rajshahi University, Rajshahi. 01558472609 razzaque_phy@ru.ac.bd
২৭৩।	২০১৭	“Measurement of Natural Radioactivity Levels and Radiological Health Implications in Coal, Soil, Water and Food Samples around the Mining Area of Bangladesh.” 11/03/18 মোট বাজেট- ১,৬১,০০০/-	Dr. Md. Monirul Haque Associate Professor Dept. of Physics, Rajshahi University, Rajshahi. 01716-346268 mhpdr@gmail.com
২৭৪।	২০১৭	“Relation between lightning flash and atmospheric aerosol over Bangladesh.” 18/04/18 মোট বাজেট-২,০০,০০০/-	Prof. Dr. Md. Rafi Uddin & Prof. Dr. Nasreen Akter, Dept. of Physics Bangladesh University of Engineering and Technology (BUET), Dhaka. 01712234188 rafiuddin@phy.buet.ac.bd

ক্র. নং	প্রকল্প আবেদনের বছর	গবেষণা প্রকল্পের শিরোনাম, শুরুর তারিখ এবং অনুমোদিত বাজেট	প্রকল্প পরিচালকের নাম ও ঠিকানা
২৭৫।	২০১৭	“Water Spinach Leaf Extract Mediate Green Synthesis of Magnetite Nanoparticles and its Antibacterial Application.” মোট বাজেট-২,৬০,০০০/-	Dr. Mohammad Abu Sayem Karal, Assistant Professor, Dept. of Physics, Bangladesh University of Engineering and Technology (BUET), Dhaka. 01712863844 asayem221@phy.buet.ac.bd
২৭৬।	২০১৭	“Catalytic Conversion of Plastic Products into Valuable Petrochemicals by Using Low Cost Catalysts Prepared from Rice Hull Ash.” 05/04/18 মোট বাজেট-২,৬০,০০০/-	Dr. Md. Ayub Ali Lecturer, Dept. of Chemistry, Bangladesh University of Engineering and Technology (BUET), Dhaka. 01717110501 shuvro070@chem.buet.ac.bd
২৭৭।	২০১৭	“Development and Characterization of Nanostructured TiO ₂ Based Photo-anode for Dye Sensitized Solar Cell (DSSC)” 19/03/18 মোট বাজেট-২,৬০,০০০/-	Prof. Dr. Mohammad Obaidur Rahman, Dept. of Physics, Jahangirnagar University, Savar, Dhaka. 01553137917 morahman@juniv.edu
২৭৮।	২০১৭	“Synthesis of ZrO ₂ Doped with Chitosan Nanostructure Composite Ceramics.” 19/03/18 মোট বাজেট-২,৬০,০০০/-	Dr. Jahirul Islam Khandaker, Associate Professor, Dept. of Physics, Jahangirnagar University, Savar, Dhaka. 01752928866 jikhphy_ju@yahoo.com
২৭৯।	২০১৭	“Understanding of the mechanism of virus infection disease through mathematical modeling and simulation.” 29/3/18 মোট বাজেট-২,৬০,০০০/-	Dr. Mohammad Osman Gani, Associate Professor Dept. of Mathematics Jahangirnagar University, Savar, Dhaka. 01712280992 osmanganiju@gmail.com
২৮০।	২০১৭	“Integration of Multimodal Datasets for Comprehensive Analysis of Complex Diseases using Robust Kernel Machine Approaches.” 11/03/18 মোট বাজেট-২,৬০,০০০/-	Md. Ashad Alam, PhD., Associate Professor, Dept. of Statistics Hajee Mohammed Danesh Science and Technology University, Dinajpur. 01723267936 ashad.hstu@gmail.com
২৮১।	২০১৭	“Properties of chaos and Fractals, Mandelbrot-Julia Sets in Nature and their Real Life Applications”. মোট বাজেট-২,৬০,০০০/-	Prof. Dr. Payer Ahmed & Prof. Dr. Md. Rezaul Karim, Dept. of Mathematics, Jagannath University, Dhaka. 01923648256 dr.payerahmed@yahoo.com
২৮২।	২০১৭	“Modeling and Analysis of Unemployment Problem in Bangladesh using Optimal Control Technique.” 21/3/18 মোট বাজেট-২,৬০,০০০/-	Prof. Dr. Md. Haider Ali Biswas & Uzzwal Kumar Mallick, Lecturer, Mathematics Discipline Khulna University, Khulna. 01711948396 mhabiswas@yahoo.com

ক্র. নং	প্রকল্প আস্থানের বছর	গবেষণা প্রকল্পের শিরোনাম, শুরু তারিখ এবং অনুমোদিত বাজেট	প্রকল্প পরিচালকের নাম ও ঠিকানা
২৮৩।	২০১৭	"Optical and electrical properties of iodine doped plasma polymerized N,N,3,5 Tetramethylaniline Thir Films." 27/3/18	Dr. Hasina Akther, Assistant Professor, Dept. of Physics, Bangladesh University of Textiles, Dhaka. 0155238130 kanonbuet@yahoo.com
২৮৪।	২০১৭	"Dependence of structural transition from rhombohedral to orthorhombic on the critical concentration of x in $La_{1-x}Y_xCoO_3$ " 05/04/18 মোট বাজেট-২,৬০,০০০/-	Prof. Dr. Shumsun Naher Begum, Dept. of Physics Shahjalal University of Science and Technology, Sylhet. 01711065187 Shumsun_Phy@yahoo.com
২৮৫।	২০১৭	"Methods development for surface functionalization of carbon nanotubes (CNTs) and creating CNTs/polymers composites for novel textile products" 05/04/2018 মোট বাজেট- ১,৭০,০০০/-	Prof. Nur Uddin Ahamad & Prof. Md. Masum Talukder, Assistant Professor, Dept. of Chemistry, Shahjalal University of Science and Technology, Sylhet. 01940174653 nur-che@sust.edu
২৮৬।	২০১৭	"Study on the trend variation of soil salinity and its relation with irrigation at Khulna and Bagerhat districts in Bangladesh" 11/03/18 মোট বাজেট-২,৫৯,০০০/- প্রকৌশল বিজ্ঞান:	Prof. Dr. Md. Abdullah Elias Akhter, Dept. of Physics, Khulna University of Engineering & Technology (KUET), Khulna. 01714087397 afraabida@hotmail.com
২৮৭।	২০১৪	"Numerical Study of Heat Transfer and Entropy Generation through a Nanofluid-Based Direct Absorption Solar Collector". 09/08/14 মোট বাজেট-৯৬,৭৫০/-	Dr. Salma Parvin Associate Professor Dept. of Mathematics Bangladesh University of Engineering and Technology, Dhaka. 01712085970 salpar@math.buet.ac.bd
২৮৮।	২০১৫	Cognitive Radio and Networking Research at Bangladesh Telecommunication Regulatory Commission. 2/12/15 মোট বাজেট-১,৪৬,০০০/-	Md. Shamim Hossain Assistant Professor Dept. of Computer Science and Engineering Islamic University, Kushtia. 01735275065 shamim@cse.iu.ac.bd
২৮৯।	২০১৫	Seismic Safety Assessment of Government Primary School Buildings in Chittagong City Corporation. 16/02/16 মোট বাজেট ১,৪৮,০০০/-	Prof. Dr. Md. Abdur Rahman Bhuiyan Civil Engineering Director, IEER Chittagong University of Engineering & Technology, Chittagong. 01741344123 arbhuiyan@yahoo.com

ক্র. নং	প্রকল্প আস্থানের বছর	গবেষণা প্রকল্পের শিরোনাম, শুরু তারিখ এবং অনুমোদিত বাজেট	প্রকল্প পরিচালকের নাম ও ঠিকানা
২৯০।	২০১৬	Design and Development of a Solar PV powered improved Rickshaw. মোট বাজেট ২,১০,০০০/-	Prof. Dr. Saiful Huque Institute of Energy Dhaka University, Dhaka. 01911340058 saifulhq@yahoo.com
২৯১।	২০১৬	Graft copolymerization of poly vinyl alcohol onto poly Lactic acid and use of the graft copolymer for preparation of electrospun fibers. মোট বাজেট ২,৫৯,০০০/-	Dr. Papia Haque Associate Professor Dept. of Applied Chemistry & Chemical Engineering, Dhaka University, Dhaka. 01711448896 papiahq@du.ac.bd
২৯২।	২০১৬	Fabrication of High Temperature Ceramic-Glass Objects by Extrusion. মোট বাজেট ২,৫৮,৯৮০/-	Dr. Khurshida Sharmin Assistant Professor Dept. of Mechanical Engineering, Dhaka University of Engineering and Technology (DUET), Gazipur. 01531261381
২৯৩।	২০১৬	Adaptive and Intelligent Approach for Real Time Monitoring of Civil Structures and Predictive Alarm Generation System. 03/04/17 মোট বাজেট-২,৫৯,২৫০/-	Dr. Sajjad Waheed Associate Professor Dept. of Information and Communication Technology (ICT), Mawlana Bhashani Science and Technology University, Tangail. 01787064807 swaheed.iu@gmail.com
২৯৪।	২০১৬	Neural Network Model Development for Machining Hard (Titanium Alloy) Material in a Nonconventional Machining Process. 11/06/17 মোট বাজেট-১,৪০,০০০/-	Dr. Md. Ashikur Rahman Khan, Associate Professor Dept. of Information and Communication Engineering Noakhali Science and Technology University, Noakhali. 01836350710 ashikur.khan@gmail.com
২৯৫।	২০১৬	Processing and Evaluation of Jute Fiber Reinforced Hybrid Composites for Structural Application. 23/04/17 মোট বাজেট-২,৬০,০০০/-	Dr. Mohammad Washim Dewan, Assistant Professor Dept. of Mechanical Engineering, Dhaka University of Engineering and Technology, (DUET), Gazipur. 01561261380 washim0179@duet.ae.bd
২৯৬।	২০১৬	Investigation the thermo-regulating characteristics of jute fabric treated with phase change material (PCM). 01/07/17 মোট বাজেট ১,৯০,০০০/-	Professor Dr. Md. Abdus Shahid Dept. of Textile Engineering Dhaka University of Engineering & Technology, Gazipur.

ক্র. নং	প্রকল্প আবেদনের বছর	গবেষণা প্রকল্পের শিরোনাম, শুরু তারিখ এবং অনুমোদিত বাজেট	প্রকল্প পরিচালকের নাম ও ঠিকানা
২৯৭।	২০১৭	Development of Eco-friendly Leather Processing Using Ultrasound. 11/03/18 মোট বাজেট-২,০০,০০০/-	Prof. Dr. Md. Zahangir Alam Department of Applied Chemistry and Chemical Engineering University of Dhaka, Dhaka. 01711577225 zahangir@du.ac.bd
২৯৮।	২০১৭	Treatment Of Textile Effluents Using Forward Osmosis And Membrane Bioreactor. 13/03/18 মোট বাজেট- ২,৫৯,০০০/-	Prof. Dr. Md. Nurnabi Department of Applied Chemistry and Chemical Engineering University of Dhaka, Dhaka. 01552428255 nnabi@du.ac.bd
২৯৯।	২০১৭	Removal of chromium from tannery wastewater and reuse it in leather processing. 19/03/18 মোট বাজেট ২,৬০,০০০/-	Dr. Md. Abdul Mottalib, Associate Professor, Institute of Leather Engineering and Technology, University of Dhaka, Dhaka. 01757306511 abdul.mottalib@du.ac.bd
৩০০।	২০১৭	Investigation of thrust vectoring control in a supersonic propulsion nozzle using bypass mass injection and jet vane 04/09/18 মোট বাজেট- ২,৫০,০০০/-	Prof. Dr. A. B. M. Toufique Hasan, Department of Mechanical Engineering, Bangladesh University of Engineering & Technology (BUET), Dhaka.01730714444 toufiquehasan@me.buet.ac.bd
৩০১।	২০১৭	Automatic detection of pathologic cardiac conditions from Phonocardiogram (PCG) signals using multi-band deep convolutional neural networks. মোট বাজেট- ২,০০,০০০/-	Dr.Taufiq Hasan Al Banna, Assistant Professor, Dept. of Biomedical Engineering Bangladesh University of Enigneering and Technology Dhaka. 01817579844 taufiq@bme.buet.bd
৩০২।	২০১৭	Optimization of Electro-Coagulation and Electro-Fenton Oxidation Process for the Treatment of Textile Wastewater. মোট বাজেট- ২,৬০,০০০/-	Dr. Md Shahinoor Islam, Assistant Professor, Dept. of Chemical Engineering Bangladesh University of Enigneering and Technology, Dhaka. 01732782120 shahinoorislam@che.buet.ac.bd
৩০৩।	২০১৭	Comparative analysis of strength and thermal insulation properties of fiber reinforced mud blocks as wall material. মোট বাজেট- ২,৩০,০০০/-	Tazia Rahman Assistant Professor Dept. of Architecture & Prof. Dr. G. M. Sadiquul Islam, Dept. of Civil Engineering Chittagong University of Engineering & Technology (CUET), Chittagong. 01832352922, taziarahman@yahoo.com

ক্র. নং	প্রকল্প আস্থানের বছর	গবেষণা প্রকল্পের শিরোনাম, শুরুর তারিখ এবং অনুমোদিত বাজেট	প্রকল্প পরিচালকের নাম ও ঠিকানা
৩০৪।	২০১৭	Development of a Miniature High Voltage Electrical Discharge Chamber for Cleaning Waste Water Micropollutant	Prof. Dr. Md. Shahjahan Dept. of Electrical and Electronic Engineering & Prof. Dr. Kazi A. B. M. Mohiuddin, Dept. of Civil Engineering, Khulna University of Engineering and Technology (KUET), Khulna. 01912251993, jahan@eee.kuet.bd
৩০৫।	২০১৭	Multimodal brain-computer interaction and modeling of human cognitive states using sub-band coefficients of discrete wavelet analysis. মোট বাজেট- ২,৬০,০০০/-	Prof. Dr. Md. Salah Uddin Yusuf, Dept. of Electrical and Electronic Engineering, Khulna University of Engineering and Technology (KUET), Khulna. 01714087209 ymdsalahu2@gmail.com
৩০৬।	২০১৭	Slope stability problem and Bio-Engineering approach on Slope Protection in the Rangamati Area, Bangladesh. মোট বাজেট- ২,০০,০০০/-	Prof. Dr. Md. Shofiqul Islam, Dept. of Petroleum and Mining Engineering, Shahjalal University of Science and Technology, Sylhet. 01934738961 shofiq-pme@sust.edu
৩০৭।	২০১৭	Development of Wireless EEG Head Sensor Actuated Motorized Prosthetic Organ to Support Disabled People. মোট বাজেট- ১,৮০,০০০/-	Prof. Dr. Md. Shamim Ahsan, Electronics and Communication Engineering (ECE) Discipline, Khulna University, Khulna. 01675-328671 shamim@kaist.ac.kr
৩০৮।	২০১৭	USE OF POWER PLANT WASTE FOR IMPROVEMENT OF ROAD SUBGRADE. মোট বাজেট- ২,৪৯,৮৩০/-	Md. Belal Hossain, Assistant Professor & Md. Roknuzzaman, Lecturer, Dept. of Civil Engineering, Hajee Mohammad Danesh Science and Technology University, Dinajpur. 017172185801 mbh.civil@hstu.ac.bd
৩০৯।	২০১৭	Determination of major constituents and minerals content of carbonated soft drink in Bangladesh. 19/03/18 মোট বাজেট- ২,৬০,০০০/-	Shireen Akther Assistant Professor Dept. of Food Processing and Engineering, Chittagong Veterinary and Animal Sciences University Chittagong 01711957254, shireen_cvasu@yahoo.com
৩১০।	২০১৭	Analysis of all verified Dengue Genome Sequences of Bangladesh to find putative promoters for vaccine and therapeutic application. মোট বাজেট- ২,৬০,০০০/-	Engr. Dr. Md. Zakir Hossain, Associate Professor, Dept. of Biomedical Engineering Jessore University of Science & Technology, Jessore. 01771314816 mzh.bme@gmail.com

ইউজিসি পিএইচ.ডি ফেলোশিপে (বিশ্ববিদ্যালয় শিক্ষক) ২০১৮ সালে যোগদানকৃত ফেলোদের তালিকা

ক্র. নং	নাম, পদবি ও কর্মস্থল	সুপারভাইজার	গবেষণার শিরোনাম
১.	জনাব তন্ময়ী হাসান অয়ন সহযোগী অধ্যাপক অর্থনীতি বিভাগ চট্টগ্রাম বিশ্ববিদ্যালয়, চট্টগ্রাম।	অধ্যাপক ড. আমিরুল ইসলাম অর্থনীতি বিভাগ চট্টগ্রাম বিশ্ববিদ্যালয়, চট্টগ্রাম।	Output Growth and Employment Implication of Structural Change of Bangladesh Economy
২.	জনাব জেসান আরা সহকারী অধ্যাপক মনোবিজ্ঞান বিভাগ রাজশাহী বিশ্ববিদ্যালয়, রাজশাহী।	ড. ফারাহ দীবা সহযোগী অধ্যাপক চিকিৎসা মনোবিজ্ঞান বিভাগ ঢাকা বিশ্ববিদ্যালয়, ঢাকা।	Adaptation of Cognitive Behavior Therapy for Persons with Depression in Bangladesh.
৩.	জনাব মোহাম্মদ ওসমান মেহেদী সহকারী অধ্যাপক আরবী বিভাগ চট্টগ্রাম বিশ্ববিদ্যালয়, চট্টগ্রাম।	ড. মুহাম্মদ ফরিদুদ্দিন সহযোগী অধ্যাপক আরবী বিভাগ চট্টগ্রাম বিশ্ববিদ্যালয়, চট্টগ্রাম।	An Evaluation of the Contribution of Rifa'ah Bek Al-Tahtawi to Modern Arabic Translation Literature and Renaissance.
৪.	জনাব আবুল ফজল মোহাম্মদ সানাউল্লাহ সহযোগী অধ্যাপক রসায়ন বিভাগ চট্টগ্রাম বিশ্ববিদ্যালয়, চট্টগ্রাম।	অধ্যাপক ড. প্রণব কুমার পাণ্ডে লোক প্রশাসন বিভাগ চট্টগ্রাম বিশ্ববিদ্যালয়, চট্টগ্রাম	Efficient Synthesis of Monosucchaide Esters as Potential Antimicrobial Agents
৫.	জনাব এ এইচ এম কামরুল আহসান সহযোগী অধ্যাপক লোক প্রশাসন বিভাগ রাজশাহী বিশ্ববিদ্যালয়, রাজশাহী।	অধ্যাপক ড. প্রণব কুমার পাণ্ডে লোক প্রশাসন বিভাগ রাজশাহী বিশ্ববিদ্যালয়, রাজশাহী।	Implementaiton of Citijen Charter in Urban Local Government Bodies in Bangladesh: A Study on City Corporation.
৬.	জনাব গেইলান পিয়ারী তারান্নুম দানা সহযোগী অধ্যাপক পপুলেশন সাইয়েন্সেস বিভাগ ঢাকা বিশ্ববিদ্যালয়, ঢাকা।	অধ্যাপক ড. সালাউদ্দিন এম আমিনুজ্জামান লোক প্রশাসন বিভাগ ঢাকা বিশ্ববিদ্যালয়, ঢাকা	Old Age Allowance Program in Bangladesh: Policy Issue and Implementation Challenges.
৭.	জনাব সঞ্জয় কৃষ্ণ বিশ্বাস সহকারী অধ্যাপক নৃবিজ্ঞান বিভাগ শাহজালাল বিজ্ঞান ও প্রযুক্তি বিশ্ববিদ্যালয়, সিলেট।	অধ্যাপক ড. ফরিদ উদ্দিন আহামেদ নৃবিজ্ঞান বিভাগ চট্টগ্রাম বিশ্ববিদ্যালয়, চট্টগ্রাম।	Conditions and Determinants of Diaspora Political Linkages: A Study from Sylhet Region in Bangladesh
৮.	জনাব আব্দুল করিম সহকারী অধ্যাপক ফারসি ভাষা ও সাহিত্য বিভাগ চট্টগ্রাম বিশ্ববিদ্যালয়, চট্টগ্রাম	অধ্যাপক ড. মো: আবুল হোসেন ফারসি ভাষা ও সাহিত্য বিভাগ চট্টগ্রাম বিশ্ববিদ্যালয়, চট্টগ্রাম।	মধ্যযুগের ফারসি কাব্য সাহিত্য প্রেম দর্শন।
৯.	জনাব অরুনাভ বৈরাগী সহকারী অধ্যাপক মনোবিজ্ঞান বিভাগ চট্টগ্রাম বিশ্ববিদ্যালয়, চট্টগ্রাম।	অধ্যাপক ড. নূর মোহাম্মদ মনোবিজ্ঞান বিভাগ জগন্নাথ বিশ্ববিদ্যালয়, ঢাকা। কো-সুপারভাইজার ও অধ্যাপক ড. অশোক কুমার সাহা মনোবিজ্ঞান বিভাগ জগন্নাথ বিশ্ববিদ্যালয়, ঢাকা।	Psychological well-being and Life satisfaction of Ethnic Communities and Settlers in Chittagong Hill- Tracts of Bangladesh

ক্র. নং	নাম, পদবি ও কর্মস্থল	সুপারভাইজার	গবেষণার শিরোনাম
১০.	সুমাইয়া আফরিন সানি সহকারী অধ্যাপক বাংলা বিভাগ কুমিল্লা বিশ্ববিদ্যালয়, কুমিল্লা।	প্রফেসর ড. অনিরুদ্ধ কাহালি বাংলা বিভাগ জাহাঙ্গীরনগর বিশ্ববিদ্যালয় সাভার, ঢাকা।	বাংলাদেশের পাঁচজন (সৈয়দ ওয়ালীউল্লাহ, আলাউদ্দিন আজাদ, সৈয়দ শামসুল হক, হাসান আজিজুল হক, আখতারুজ্জামান ইলিয়াস) কথাকারের গল্প : মনস্তাত্ত্বিক বাস্তবতা।
১১.	মো. এমদাদুল হক সহকারী অধ্যাপক পলিটিক্যাল স্টাডিজ বিভাগ শাহজালাল বিজ্ঞান ও প্রযুক্তি বিশ্ববিদ্যালয়, সিলেট।	অধ্যাপক ড. এ এইচ এম বেলায়েত হোসেন সমাজবিজ্ঞান বিভাগ শাহজালাল বিজ্ঞান ও প্রযুক্তি বিশ্ববিদ্যালয় সিলেট।	Nexus Between Social Network and Climate Risk Adapflation: A Study on Vulnerable population in Bangladesh.
১২.	মোহাম্মদ মামুনুর রশিদ সহযোগী অধ্যাপক স্কুল অব সায়েন্স এন্ড টেকনোলজি বাংলাদেশ উন্মুক্ত বিশ্ববিদ্যালয়, গাজীপুর।	অধ্যাপক ড. কে এম রেজানুর রহমান স্কুল অব সায়েন্স এন্ড টেকনোলজি বিভাগ বাংলাদেশ উন্মুক্ত বিশ্ববিদ্যালয়, গাজীপুর।	Intersifying Health Service Through Telemedicine: Bangladesh Perspective.
১৩.	সাইফুদ্দিন খান সহকারী অধ্যাপক হিসাববিজ্ঞান ও তথ্য ব্যবস্থা বিভাগ রাজশাহী বিশ্ববিদ্যালয়, রাজশাহী।	প্রফেসর ড. সাইয়েদুজ্জামান হিসাববিজ্ঞান ও তথ্য ব্যবস্থা বিভাগ রাজশাহী বিশ্ববিদ্যালয়, রাজশাহী। কো- সুপারভাইজার: প্রফেসর ড. মদন মোহন দে হিসাববিজ্ঞান ও তথ্য ব্যবস্থা বিভাগ রাজশাহী বিশ্ববিদ্যালয়, রাজশাহী।	Quality of Auditing For Financial Reporting Transperency: An Experimental Investigation in Bangladesh.
১৪.	শারমিন আফরিন সহকারী অধ্যাপক এগ্রিবিজনেস এন্ড মার্কেটিং বিভাগ শেরে বাংলা কৃষি বিশ্ববিদ্যালয়, ঢাকা।	প্রফেসর ড. সৈয়দ রাশেদুল হাসান ট্যুরিজম এন্ড হসপিটালিটি ম্যানেজমেন্ট বিভাগ ঢাকা বিশ্ববিদ্যালয়, ঢাকা।	Tourism Branding: (A case Study on Cox's Bazar)
১৫.	জাকির সহকারী অধ্যাপক ইংরেজি বিভাগ জগন্নাথ বিশ্ববিদ্যালয়, ঢাকা।	প্রফেসর ড. মোঃ শহীদুল্লাহ ইংরেজি বিভাগ রাজশাহী বিশ্ববিদ্যালয়, রাজশাহী।	Identifying Challenge and Developing an Effective Curriculum for Teaching English Pronunciation in Bangladesh.
১৬.	মোঃ আহসানুল কবীর সহকারী অধ্যাপক ইসলামের ইতিহাস ও সংস্কৃতি বিভাগ চট্টগ্রাম বিশ্ববিদ্যালয়, চট্টগ্রাম।	প্রফেসর ড. মো. সেকান্দর চৌধুরী ইসলামের ইতিহাস ও সংস্কৃতি বিভাগ চট্টগ্রাম বিশ্ববিদ্যালয়, চট্টগ্রাম।	একান্তরের মুক্তিযুদ্ধে বাংলাদেশের শরণার্থী সমস্যা ও ভারতের ভূমিকা।

ক্র. নং	নাম, পদবি ও কর্মস্থল	সুপারভাইজার	গবেষণার শিরোনাম
১৭.	তপন কুমার পালিত সহকারী অধ্যাপক ইতিহাস বিভাগ জগন্নাথ বিশ্ববিদ্যালয়, ঢাকা।	অধ্যাপক ড. মেসবাহ উদ্দিন আহমেদ ইতিহাস বিভাগ ঢাকা বিশ্ববিদ্যালয়, ঢাকা।	বাংলাদেশে সাংস্কৃতিক আন্দোলনের বিকাশ ধারা (১৯৬৯-১৯৯০): একটি পর্যালোচনা।
১৮.	জান্নাত আরা সোহেলী সহকারী অধ্যাপক বাংলা বিভাগ জগন্নাথ বিশ্ববিদ্যালয়, ঢাকা।	অধ্যাপক ড. মোহাম্মদ গিয়াসউদ্দিন বাংলা বিভাগ ঢাকা বিশ্ববিদ্যালয়, ঢাকা।	সৈয়দ শামসুল হকের কাব্য নাটক: ইতিহাস ও ঐতিহ্য) ১৯৪৭-৭১
১৯.	চাঁদ সুলতানা কাওছার সহকারী অধ্যাপক ইতিহাস বিভাগ বাংলাদেশ উন্মুক্ত বিশ্ববিদ্যালয়, গাজীপুর।	অধ্যাপক ড. রানা রাজ্জাক ইতিহাস বিভাগ ঢাকা বিশ্ববিদ্যালয়, ঢাকা। কো- সুপারভাইজার: অধ্যাপক ড. শরীফ উদ্দিন আহমেদ ইতিহাস বিভাগ ঢাকা বিশ্ববিদ্যালয়, ঢাকা।	ঢাকা মেডিকেল কলেজ: ইতিহাস ও ঐতিহ্য ১৯৪৭-৭১

ইউজিসি পিএইচ.ডি ফেলোশিপে (কলেজ শিক্ষক) ২০১৮ সালে যোগদানকৃত ফেলোদের নামের তালিকা

ক্রঃ নং	নাম, পদবি ও কর্মস্থল	সুপারভাইজার	গবেষণার শিরোনাম
১.	জনাব মো: বাবুল হোসেন প্রভাষক উদ্ভিদবিজ্ঞান বিভাগ মাউশি অধিদপ্তর, ঢাকা।	অধ্যাপক ড. মোহাম্মদ মাহফুজুর রহমান উদ্ভিদবিজ্ঞান বিভাগ জাহাঙ্গীরনগর বিশ্ববিদ্যালয়, সাভার, ঢাকা। কো- সুপারভাইজার: অধ্যাপক ড. আবু খায়ের মুহাম্মদ মোক্কাবিরুল বারি চৌধুরী ক্রপ ফিজিওলজি এন্ড ইকোলজি বিভাগ হাজী মুহাম্মদ দানেশ বিজ্ঞান ও প্রযুক্তি বিশ্ববিদ্যালয়, দিনাজপুর।	Ecological Study on the Vascular Plant Diversity and Soil Nutrient Status of Nobabganj and Briganj National Parks.
২.	জনাব ইমতিয়াজ আহমেদ সহযোগী অধ্যাপক ইসলামের ইতিহাস ও সংস্কৃতি বিভাগ মাউশি অধিদপ্তর, ঢাকা।	অধ্যাপক ড. মোহাম্মদ ইব্রাহিম ইসলামের ইতিহাস ও সংস্কৃতি বিভাগ ঢাকা বিশ্ববিদ্যালয়, ঢাকা।	Maulana Mohamed Ali Jauhar and Indian Independence: An Evaluation of his Contribution.
৩.	জনাব মোসা: ফারহানা বেগম সহকারী অধ্যাপক উদ্ভিদবিদ্যা বিভাগ মাউশি অধিদপ্তর, ঢাকা।	অধ্যাপক ড. মো: গিয়াস উদ্দিন আহমেদ এগ্রনমি এন্ড এগ্রিকালচারাল এন্ড্রটেনশন বিভাগ রাজশাহী বিশ্ববিদ্যালয়, রাজশাহী	Isolation and Mass Production of Rhizobium for Growth and Yield response of Lentil.
৪.	জনাব শাহেদ আহমেদ সহকারী অধ্যাপক অর্থনীতি বিভাগ মাউশি অধিদপ্তর, ঢাকা।	অধ্যাপক ড. মো: আলমগীর হোসেন ভূইয়া অর্থনীতি বিভাগ ইসলামী বিশ্ববিদ্যালয়, কুষ্টিয়া।	Foreign Direct Investment (FDI) in Bangladesh: An Econometric Analysis.

ক্রঃ নং	নাম, পদবি ও কর্মস্থল	সুপারভাইজার	গবেষণার শিরোনাম
৫.	জনাব এ. এইচ. এম ফজলে রাব্বী প্রভাষক পদার্থবিদ্যা বিভাগ মাউশি অধিদপ্তর, ঢাকা।	অধ্যাপক ড. ইসতিয়াক এম. সৈয়দ পদার্থবিদ্যা বিভাগ ঢাকা বিশ্ববিদ্যালয়, ঢাকা।	Genesis and Intensification of Tropical Cyclone of North Indian Ocean Using Numerical Model.
৬.	মো: আব্দুল হাদী সহকারী অধ্যাপক পদার্থবিদ্যা বিভাগ মাউশি অধিদপ্তর, ঢাকা।	প্রফেসর ড. সালেহ হাসান নকীব পদার্থবিজ্ঞান বিভাগ রাজশাহী বিশ্ববিদ্যালয়, রাজশাহী।	Some New Members in 221 Max-Family: Phase Stability and Physical Properties From First Principles Study.
৭.	জনাব মাহবুবা খানম সহযোগী অধ্যাপক রসায়ন বিভাগ মাউশি অধিদপ্তর, ঢাকা।	প্রফেসর ড. নূরুন্নাহার রসায়ন বিভাগ জাহাঙ্গীরনগর বিশ্ববিদ্যালয়, সাভার, ঢাকা।	Synthesis, Characterization and Application of Functionalized Amberlite XAD-4 Co-Polymer Resin for Solid Phase Extraction and Speciation of Copper and Cadmium in Natural Water.
৮.	মীর আবু সালেহ শামসুদ্দীন প্রভাষক রাষ্ট্রবিজ্ঞান বিভাগ মাউশি অধিদপ্তর, ঢাকা।	প্রফেসর ড. মো: শামছুল আলম সরকার ও রাজনীতি বিভাগ জাহাঙ্গীরনগর বিশ্ববিদ্যালয়, সাভার, ঢাকা	বাংলাদেশের ক্ষুদ্র-নৃতাত্ত্বিক জনগোষ্ঠী খুমী সম্প্রদায়ের আর্থ- সামাজিক ও রাজনৈতিক অবস্থা: একটি পর্যালোচনা।
৯.	মাহবুবুল আলম সহকারী অধ্যাপক ব্যবস্থাপনা বিভাগ মাউশি অধিদপ্তর, ঢাকা।	প্রফেসর ড. মো: অহিদুল ইসলাম ব্যবস্থাপনা শিক্ষা বিভাগ রাজশাহী বিশ্ববিদ্যালয়, রাজশাহী। কো-সুপারভাইজার : ড. মো: কামরুজ্জামান সহযোগী অধ্যাপক, আই বি এস রাজশাহী বিশ্ববিদ্যালয়, রাজশাহী।	Performance Management Practices of Pharmaceutical Sector in Bangladesh: A Study on Selected Enterprises.
১০.	জনাব মুহাম্মদ মাহমুদ মোস্তফা সহকারী অধ্যাপক অর্থনীতি বিভাগ মাউশি অধিদপ্তর, ঢাকা।	প্রফেসর ড. মো: আব্দুল ওয়াদুদ অর্থনীতি বিভাগ রাজশাহী বিশ্ববিদ্যালয়, রাজশাহী।	Impacts of Inflation, Interest and Exchange Rates on Foreign Direct Investment in Bangladesh: An Econometric Analysis.
১১.	জনাব শফিউল আজম শফি প্রভাষক উদ্ভিদবিজ্ঞান বিভাগ মাউশি অধিদপ্তর, ঢাকা।	প্রফেসর ড. মো: আলমোজাদ্দেদী আলফেছানী উদ্ভিদবিজ্ঞান বিভাগ ঢাকা বিশ্ববিদ্যালয়, ঢাকা।	Phytoplankton and macrophytes of Kuniar Haor, Kishoreganj in relation to selected Physicochemical factors.
১২.	জনাব মোহাম্মদ হেদায়েত উল্লাহ, প্রভাষক ইসলামিক স্টাডিজ বিভাগ মাউশি অধিদপ্তর, ঢাকা	ড. মো: মোস্তফা কামাল সহযোগী অধ্যাপক আই.বি.এস রাজশাহী বিশ্ববিদ্যালয়, রাজশাহী	মানব সম্পদ উন্নয়নে ইসলামিক ফাউন্ডেশন বাংলাদেশের ভূমিকা।

ক্রঃ নং	নাম, পদবি ও কর্মস্থল	সুপারভাইজার	গবেষণার শিরোনাম
১৩.	মোঃ মনজুরুল হক সহযোগী অধ্যাপক বাংলা বিভাগ মাউশি অধিদপ্তর, ঢাকা।	প্রফেসর ড. আফসার আহমদ নাটক ও নাট্যতত্ত্ব বিভাগ জাহাঙ্গীরনগর বিশ্ববিদ্যালয়, সাভার, ঢাকা।	সৈয়দ সামসুল হকের নাটক : বিষয় ও আঙ্গিক
১৪.	মোঃ সাইফুল ইসলাম সহকারী অধ্যাপক, রসায়ন বিভাগ ইসলামিয়া সরকারী কলেজ, সিরাজগঞ্জ।	প্রফেসর ড. নূরুন্নাহার রসায়ন বিভাগ জাহাঙ্গীরনগর বিশ্ববিদ্যালয়, সাভার, ঢাকা।	Preconcentration and solid phase Extraction of heavy metals in Environment samples using chemically modified amberlite xad-4 Rsin with a new sahit base.
১৫.	বিলকিস আক্তার প্রভাষক প্রাণীবিদ্যা বিভাগ সরকারি তিতুমীর কলেজ, ঢাকা।	ড. গাউশিয়া ওয়াহিদুল্লাহ চৌধুরী। সহযোগী অধ্যাপক প্রাণীবিদ্যা বিভাগ ঢাকা বিশ্ববিদ্যালয়, ঢাকা।	Population abundance and sihication capacity performance of some fresh water mussels of Bangladesh.
১৬.	লাকী দে সহকারী অধ্যাপক রসায়ন বিভাগ লক্ষ্মীপুর সরকারি কলেজ, লক্ষ্মীপুর।	প্রফেসর ড. তাপসী ঘোষ রায় ড. দেবশিস পালিত রসায়ন বিভাগ চট্টগ্রাম বিশ্ববিদ্যালয়, চট্টগ্রাম।	Some new polyazamacrocyclic Ligands and theis Selected Metal complexes: Biological Activities.
১৭.	মোহাঃ আমিনুল ইসলাম সহকারী অধ্যাপক উর্দু বিভাগ রাজশাহী কলেজ, রাজশাহী।	প্রফেসর ড. মোঃ নাসির উদ্দিন উর্দু বিভাগ রাজশাহী বিশ্ববিদ্যালয়, রাজশাহী।	মাওলানা আবুল কালাম আজাদ: সাহিত্য ও জীবনদর্শন।
১৮.	আব্দুল্লাহ আল মাহমুদ সহকারী অধ্যাপক রসায়ন বিভাগ জাহাঙ্গীরপুর সরকারি কলেজ	অধ্যাপক ড. মোহাঃ মনিরুল ইসলাম রসায়ন বিভাগ রাজশাহী বিশ্ববিদ্যালয়	Electrochemical Synthesis , Characterization and Application of schiff's base metal complexes.
১৯.	রঞ্জনা সায়ীদ সহকারী অধ্যাপক রাষ্ট্রবিজ্ঞান বিভাগ বেগম বদরুল্লাহ সরকারি মহিলা কলেজ, ঢাকা।	অধ্যাপক বশির আহমেদ সরকার ও রাজনীতি বিভাগ জাহাঙ্গীরনগর বিশ্ববিদ্যালয়, সাভার, ঢাকা। কো-সুপারভাইজার : অধ্যাপক নাসিম আখতার হোসাইন সরকার ও রাজনীতি বিভাগ জাহাঙ্গীরনগর বিশ্ববিদ্যালয়, সাভার, ঢাকা।	Secularism and Religion among Bangladeshies middle class: A comparison between urban and Rural Bangladeshies.
২০.	মোঃ মাকসুদুল আলম(১৮০১৪) সহকারী অধ্যাপক অর্থনীতি বিভাগ বগুড়া সরকারি কলেজ, বগুড়া।	প্রফেসর ড. এ.এন.কে নোমান অর্থনীতি বিভাগ রাজশাহী বিশ্ববিদ্যালয়, রাজশাহী- ৬২০৫।	Human Resource Development through the Incorporation of ICT Education in the National Curriculum of Bangladesh: Promises and Challenges.

ক্রঃ নং	নাম, পদবি ও কর্মস্থল	সুপারভাইজার	গবেষণার শিরোনাম
২১.	মোঃ জিয়াউর রহমান(১৬১৫৬) সহকারী অধ্যাপক ব্যবস্থাপনা বিভাগ সিরাজগঞ্জ সরকারি কলেজ, সিলাঙ্গঞ্জ। খিলাফাত জাহান	অধ্যাপক ড. জাকির হোসেন পরিচালক, ইনস্টিটিউট অব বাংলাদেশ স্টাডিজ রাজশাহী বিশ্ববিদ্যালয়, রাজশাহী- ৬১০০।	Labour Disputes in Readymade Garment Sector of Bangladesh.
২২.	যুবাইয়াহ(১২৭৬৫) সহকারী অধ্যাপক ইংরেজি বিভাগ বেগম বদরুল্লাহ সারকারি মহিলা কলেজ, ঢাকা।	ড. মোঃ মোমিনুল ইসলাম সহযোগী অধ্যাপক ইংরেজি বিভাগ রাজশাহী বিশ্ববিদ্যালয়।	The Bangladesh Narratives Adib Khan, Monica Ali and Tahmina Alam: Socio- Cultural and Polical Representatives.

ইউজিসি পিএইচ.ডি ফেলোশিপ- ২০১৮ সালে থিসিস কপি জমাকৃত ফেলোদের নামের তালিকা

ক্রঃ নং	নাম, পদবি ও কর্মস্থল	সুপারভাইজার	গবেষণার শিরোনাম
১.	মোহাম্মদ তৌহিদুর রহমান সহকারী অধ্যাপক ফাইন্যান্স এন্ড ব্যাংকিং বিভাগ চট্টগ্রাম বিশ্ববিদ্যালয়, চট্টগ্রাম।	অধ্যাপক ড. জাহাঙ্গীর আলম ফাইন্যান্স এন্ড ব্যাংকিং বিভাগ চট্টগ্রাম বিশ্ববিদ্যালয়, চট্টগ্রাম।	Evaluation of Investment Management Practices in Islami Bank Bangladesh Limited.
২.	মো: শহিদুল আলম সহকারী অধ্যাপক রাষ্ট্রবিজ্ঞান বিভাগ মাউশি, ঢাকা।	অধ্যাপক ড. খুরশীদা বেগম সরকার ও রাজনীতি বিভাগ জাহাঙ্গীরনগর বিশ্ববিদ্যালয়, সাভার, ঢাকা।	সার্কের দুই দশক (১৯৮৫-২০০৫): সমস্যা ও সম্ভাবনা।
৩.	অরুণ কুমার বড়ুয়া সহকারী অধ্যাপক বাংলা বিভাগ ঢাকা বিশ্ববিদ্যালয়, ঢাকা।	ড. মো: আবদুস সোবহান তালুকদার সহযোগী অধ্যাপক বাংলা বিভাগ ঢাকা বিশ্ববিদ্যালয়, ঢাকা ফেলোর কো-সুপারভাইজার: ড. মোহাম্মদ আবু জাফর সহযোগী অধ্যাপক বাংলা বিভাগ ঢাকা বিশ্ববিদ্যালয়, ঢাকা।	রবীন্দ্র নাটকে রাজনীতি।
৪.	মো: সানাউল্লাহ সহযোগী অধ্যাপক অর্থনীতি বিভাগ সরকারি টিচার্স ট্রেনিং কলেজ রাজশাহী।	অধ্যাপক ড. মোহাম্মদ আলী অর্থনীতি বিভাগ রাজশাহী বিশ্ববিদ্যালয়, রাজশাহী। ফেলোর কো-সুপারভাইজার: অধ্যাপক ড. আব্দুল ওয়াদুদ অর্থনীতি বিভাগ রাজশাহী বিশ্ববিদ্যালয়, রাজশাহী।	Higher Education and Economic Growth in Bangladesh.
৫.	মো: আতিকুর রহমান সহকারী অধ্যাপক পদার্থবিজ্ঞান মাউশি, ঢাকা।	প্রফেসর ড. ওবায়দুর রহমান পদার্থবিজ্ঞান বিভাগ জাহাঙ্গীরনগর বিশ্ববিদ্যালয়, সাভার, ঢাকা।	Elemental Analysis and Radiounclide Detection Of Fishes and Lake Sediments of Dhaka City Lake Sediments Of Using Pixe and Gamma Spectrometry Techniques.

ক্রঃ নং	নাম, পদবি ও কর্মস্থল	সুপারভাইজার	গবেষণার শিরোনাম
৬.	জুলফিয়া তাজিন সহকারী অধ্যাপক ইংরেজি বিভাগ বরেন্দ্র সরকারি কলেজ, রাজশাহী।	অধ্যাপক এম জহুরুল ইসলাম ইংরেজি বিভাগ রাজশাহী বিশ্ববিদ্যালয়, রাজশাহী।	An Evaluation of English Language Teaching in Bangladesh: A Case Study of Teaching Methods, Approaches and Classroom Environment at the Secondary Level in Rajshahi.
৭.	কাজী মো: জাকির হোসেন সহকারী অধ্যাপক বাংলা বিভাগ সরকারি দেবেন্দ্র কলেজ, মানিকগঞ্জ।	প্রফেসর ড. মোহাম্মদ সাজ্জাদুল ইসলাম বাংলা বিভাগ জাহাঙ্গীরনগর বিশ্ববিদ্যালয় সাভার, ঢাকা।	বাংলা উপন্যাসে 'ক্ষুদ্র নৃগোষ্ঠী'র জীবনচিত্র।
৮.	হাসনা আরা বেগম সহযোগী অধ্যাপক ব্যবস্থাপনা বিভাগ রাজশাহী কলেজ, রাজশাহী।	প্রফেসর ড. মো: অহিদুল ইসলাম ব্যবস্থাপনা বিভাগ রাজশাহী বিশ্ববিদ্যালয়, রাজশাহী।	Growth and Development of Small Scale Industries in the BSCI Industrial Estate of Rajshahi and Pabna Districts: A Management Perspective.
৯.	আবু সৈয়দ মোহাম্মদ আজিজুল ইসলাম সহযোগী অধ্যাপক মনোবিজ্ঞান বিভাগ ওএসডি, মাধ্যমিক ও উচ্চ শিক্ষা অধিদপ্তর, ঢাকা।	প্রফেসর ড. কাজী সাইফুদ্দীন চেয়ারম্যান মনোবিজ্ঞান বিভাগ জগন্নাথ বিশ্ববিদ্যালয়, ঢাকা।	Mental Health Status in Relation to Perception Crowding in Dhaka City
১০.	এ.এইচ.এম. ফিরোজ কবির মন্ডল সহকারী অধ্যাপক ভূগোল বিভাগ সরকারি টিচার্স ট্রেনিং কলেজ, রংপুর।	ড. মো: আবুল কালাম আজাদ সহযোগী অধ্যাপক পরিবেশ বিজ্ঞান ইনস্টিটিউট রাজশাহী বিশ্ববিদ্যালয়, রাজশাহী।	Ground Water Arsenic Contamination and Its Accumulation into different Varieties of Rice.
১১.	ফারজানা হোসেন সহকারী অধ্যাপক রাষ্ট্রবিজ্ঞান বিভাগ ওএসডি, মাউশি, ঢাকা।	অধ্যাপক ড. মো: শামসুল আলম সরকার ও রাজনীতি বিভাগ জাহাঙ্গীরনগর বিশ্ববিদ্যালয়, সাভার, ঢাকা।	প্রাথমিক জনগোষ্ঠীর উন্নয়নে নোয়াখালী গান্ধী আশ্রম ট্রাস্টের ভূমিকা
১২.	প্রদীপ কুমার দত্ত সহযোগী অধ্যাপক রসায়ন বিভাগ সরকারি এডওয়ার্ড কলেজ, পাবনা	প্রফেসর ড. মো: আবুল হোসেন মোল্লা এপ্লাইড কেমিস্ট্রি এন্ড কেমিক্যাল ইঞ্জিনিয়ারিং বিভাগ রাজশাহী বিশ্ববিদ্যালয়, রাজশাহী।	Biochemical and Nutritional Investigations of Bangladeshi Fresh Water Fish Pontius Gonionotus.
১৩.	সুশান্ত কুমার রায় সহকারী অধ্যাপক ভূগোল ও পরিবেশ বিভাগ সরকারি হরগঙ্গা কলেজ, মুন্সীগঞ্জ।	প্রফেসর ড. শীতাংশু কুমার পাল ভূগোল ও পরিবেশ বিভাগ রাজশাহী বিশ্ববিদ্যালয়, রাজশাহী।	Potential Impact of Climate Change Induced Sea Level Rise on Livelihood Security in Coastal Bangladesh.
১৪.	মো: আমিনুল ইসলাম সহযোগী অধ্যাপক হিসাববিজ্ঞান বিভাগ	প্রফেসর ড. অভিনয় চন্দ্র সাহা পরিচালক, আই বি এ রাজশাহী বিশ্ববিদ্যালয়, রাজশাহী।	Risk Management Practices of Listed Leasing Companies in Bangladesh.

ক্রঃ নং	নাম, পদবি ও কর্মস্থল	সুপারভাইজার	গবেষণার শিরোনাম
	নবাবগঞ্জ সরকারি কলেজ, চাঁপাইনবাবগঞ্জ।		
১৫.	মো: গোলাম মোস্তফা সহকারী অধ্যাপক ইসলামের ইতিহাস ও সংস্কৃতি বিভাগ উলিপুর সরকারি ডিগ্রি কলেজ, কুড়িগ্রাম।	প্রফেসর ড. ফজলুল হক ইসলামের ইতিহাস ও সংস্কৃতি বিভাগ রাজশাহী বিশ্ববিদ্যালয়, রাজশাহী।	Crusade: Perspective and Impact (11 th -13 th Century)
১৬.	নাজমা বেগম সহকারী অধ্যাপক উদ্ভিদবিজ্ঞান বিভাগ নিউ গভ: ডিগ্রি কলেজ, রাজশাহী।	মো: গিয়াস উদ্দিন সহযোগী অধ্যাপক এগ্রোনমি এন্ড এগ্রিকালচার বিভাগ রাজশাহী বিশ্ববিদ্যালয়, রাজশাহী।	Hybrid Seed Production of Tomato and It's Yield Performance during Summer in Bangladesh.
১৭.	মো: জান্নাতুল ফেরদৌস সহকারী অধ্যাপক ফুলবাড়ীয়া সরকারী কলেজ, দিনাজপুর।	প্রফেসর ড. মো. মাহবুবর রহমান ইতিহাস বিভাগ রাজশাহী বিশ্ববিদ্যালয়, রাজশাহী।	Education Policies in Bangladesh and Their Impact on Primary Teacher's Training.
১৮.	হোসনে আরা খানম সহকারী অধ্যাপক ইতিহাস বিভাগ রাজশাহী বিশ্ববিদ্যালয়, রাজশাহী।	প্রফেসর ড. মাহবুবর রহমান ইতিহাস বিভাগ রাজশাহী বিশ্ববিদ্যালয়, রাজশাহী।	একাত্তরের অসহযোগ আন্দোলন: জেলাভিত্তিক একটি সমীক্ষা।
১৯.	জনাব মো: জহিরুল ইসলাম প্রভাষক (শিক্ষা) সরকারী টিচার্স ট্রেনিং কলেজ কুমিল্লা।	প্রফেসর ড. আবুল এহসান শিক্ষা ও গবেষণা ইনস্টিটিউট ঢাকা বিশ্ববিদ্যালয়, ঢাকা।	বাংলাদেশের প্রাক-প্রাথমিক শিক্ষা নীতি, পরিকল্পনা ও বাস্তবায়ন : একটি অনুসন্ধান
২০.	হাছিনা বেগম সহযোগী অধ্যাপক রসায়ন বিভাগ ওএসডি, মাধ্যমিক ও উচ্চ শিক্ষা অধিদপ্তর, ঢাকা	অধ্যাপক ড. শরীফ এনামুল কবির রসায়ন বিভাগ জাহাঙ্গীরনগর বিশ্ববিদ্যালয় সাভার, ঢাকা	Solid Phase Extraction of Trace Metals Using Functionalized Amberlite XAD-4 Resin
২১.	আবুল মজন চৌধুরী সহকারী অধ্যাপক রাষ্ট্রবিজ্ঞান বিভাগ, মাউশি, ঢাকা।	প্রফেসর ড. নাসিমা জামান রাষ্ট্রবিজ্ঞান বিভাগ, রাজশাহী বিশ্ববিদ্যালয়, রাজশাহী।	গণপ্রজাতন্ত্রী বাংলাদেশ সংবিধানের পঞ্চদশ সংশোধনী এবং সমসাময়িক রাজনীতিতে এর প্রভাব।
২২.	মো: মাসুদ আলম সহকারী অধ্যাপক, দর্শন বিভাগ মাউশি, ঢাকা।	প্রফেসর ড. আজহার আলী দর্শন বিভাগ রাজশাহী বিশ্ববিদ্যালয় রাজশাহী।	The Feature of Analytical Approach to Navya-Nyaya Philosophy.
২৩.	ইদ্রানী ধর সহকারী অধ্যাপক প্রাণিবিদ্যা বিভাগ মাউশি, ঢাকা	অধ্যাপক ড. আবদুল জব্বার হাওলাদার প্রাণিবিদ্যা বিভাগ জাহাঙ্গীরনগর বিশ্ববিদ্যালয় সাভার, ঢাকা	Surveillance, Extraction and Detection of Dengue Viruses from Vector Mosquitoes in Dhaka City, Bangladesh.
		ফেলোর কো-সুপারভাইজার: ড. কবিরুল বাশার সহযোগী অধ্যাপক	

ক্রঃ নং	নাম, পদবি ও কর্মস্থল	সুপারভাইজার	গবেষণার শিরোনাম
		প্রাণিবিদ্যা বিভাগ জাহাঙ্গীরনগর বিশ্ববিদ্যালয় সাভার, ঢাকা।	
২৪.	ছদরুদ্দীন আহমদ সহযোগী অধ্যাপক ব্যবস্থাপনা বিভাগ সরকারি আশেক মাহমুদ কলেজ জামালপুর।	অধ্যাপক ড. গোলাম কিবরিয়া ফেরদৌস সমাজকর্ম বিভাগ রাজশাহী বিশ্ববিদ্যালয়, রাজশাহী।	Workers' Participation in Decision Making in Readymade Garments Sector of Bangladesh: Structures, Efficacy and Means.
২৫.	মো: রবিউল ইসলাম সহকারী অধ্যাপক ব্যবস্থাপনা বিভাগ রাজশাহী বিশ্ববিদ্যালয়, রাজশাহী।	অধ্যাপক ড. সৈয়দ জাবিদ হোসাইন হিসাববিজ্ঞান ও তথ্য ব্যবস্থা বিভাগ রাজশাহী বিশ্ববিদ্যালয়, রাজশাহী	Banking on Shared Value: A Study on Private Commercial Banks in Bangladesh
২৬.	রওশানা পারভীন সহকারী অধ্যাপক ইসলামের ইতিহাস ও সংস্কৃতি বিভাগ মাউশি, ঢাকা	অধ্যাপক ড. এ. কে. এম. শাহ নাওয়াজ প্রত্নতত্ত্ব বিভাগ জাহাঙ্গীরনগর বিশ্ববিদ্যালয় সাভার, ঢাকা।	প্রত্নস্থল ভরতভায়না : উৎখনন ও অনুসন্ধানে প্রাপ্ত তথ্যের বিশেষ ব্যবহারে প্রাচীন বাংলার সাংস্কৃতিক ইতিহাস পুনর্গঠন।
২৭.	লিটন কান্তি হালদার সহকারী অধ্যাপক রাষ্ট্রবিজ্ঞান বিভাগ মাউশি, ঢাকা	অধ্যাপক ড. নাসিম আখতার হোসাইন সরকার ও রাজনীতি বিভাগ জাহাঙ্গীরনগর বিশ্ববিদ্যালয় সাভার, ঢাকা।	বাংলাদেশে শিক্ষা ক্ষেত্রে তথ্য-প্রযুক্তি ব্যবহার : দুইটি জেলার মাধ্যমিক বিদ্যালয় সমীক্ষা।
২৮.	নাছিমা খান সহযোগী অধ্যাপক রসায়ন বিভাগ মাউশি, ঢাকা।	অধ্যাপক ড. কৌশিক সাহা রসায়ন বিভাগ জাহাঙ্গীরনগর বিশ্ববিদ্যালয় সাভার, ঢাকা	Isolation of Bioactive Compounds from the Medicinal Plant Cassia alata Linn. and its Associated Endophytic Fungi.
২৯.	গাজী মনিবুর রহমান সহযোগী অধ্যাপক রাষ্ট্রবিজ্ঞান বিভাগ মাউশি, ঢাকা	অধ্যাপক ড. নইম সুলতান সরকার ও রাজনীতি বিভাগ জাহাঙ্গীরনগর বিশ্ববিদ্যালয় সাভার, ঢাকা।	বাংলাদেশের গ্রামাঞ্চলে ক্রমবর্ধমান ভূমিহীনতা ও আর্থসামাজিক পরিবর্তন : দক্ষিণাঞ্চলের খুলনা জেলার গ্রামীণ এলাকার উপর একটি অধ্যয়ন।
৩০.	নীহার পারভীন সহকারী অধ্যাপক রসায়ন বিভাগ মাউশি, ঢাকা	প্রফেসর ড. মো: ইলিয়াস মোল্লা রসায়ন বিভাগ জাহাঙ্গীরনগর বিশ্ববিদ্যালয় সাভার, ঢাকা।	Biochemical Analysis of Irradiated Chitosan Treated Mango and Tomato
৩১.	মো: আবুল কাশেম সহকারী অধ্যাপক উদ্ভিদবিজ্ঞান বিভাগ মাউশি, ঢাকা।	প্রফেসর ড. তৌহিদ হোসেন মাইক্রোবায়োলজি বিভাগ চট্টগ্রাম বিশ্ববিদ্যালয়, চট্টগ্রাম। ফেলোর কো-সুপারভাইজার: প্রফেসর ড. নূরুল আনোয়ার উপাচার্য, পোর্টসিটি ইন্টারন্যাশনাল ইউনিভার্সিটি খুলশি, চট্টগ্রাম।	Some Chemical Parameters of Biodegradation of Jute Plant due to infection by Macrophomina , Colletotrichum and Botryodiplodia sp

ক্রঃ নং	নাম, পদবি ও কর্মস্থল	সুপারভাইজার	গবেষণার শিরোনাম
৩২.	এনামুল হক সহযোগী অধ্যাপক দর্শন বিভাগ মাউশি, ঢাকা।	অধ্যাপক ড. এম. মতিউর রহমান দর্শন বিভাগ ঢাকা বিশ্ববিদ্যালয়, ঢাকা।	Religious Thoughts of Rammohon Roy: Context Social Reformation
৩৩.	আনন্দ বিকাশ চাকমা সহকারী অধ্যাপক ইতিহাস বিভাগ চট্টগ্রাম বিশ্ববিদ্যালয়, চট্টগ্রাম।	প্রফেসর ড. আশফাক হোসেন ইতিহাস বিভাগ ঢাকা বিশ্ববিদ্যালয়, ঢাকা।	সরকারী নীতি ও পার্বত্য চট্টগ্রাম (১৮৬০-২০০০ খ্রি.)
৩৪.	জেসমিন সুলতানা প্রভাষক গার্হস্থ্য অর্থনীতি বিভাগ মাউশি, ঢাকা।	প্রফেসর ড. এস. এম. বদিয়ার রহমান প্রাণ রসায়ন ও অণুপ্রাণ বিজ্ঞান বিভাগ জাহাঙ্গীরনগর বিশ্ববিদ্যালয় সাভার, ঢাকা।	Effects of mustard Oil on Cardiovascular Risk Factors Among Dyslipidemic Type-2 Diabetic Patients .
৩৫.	মো: নুসরাত ফাতেমা সহযোগী অধ্যাপক ইসলামের ইতিহাস ও সংস্কৃতি বিভাগ ঢাকা বিশ্ববিদ্যালয়, ঢাকা।	অধ্যাপক ড. মোহাম্মদ ইব্রাহিম ইসলামের ইতিহাস ও সংস্কৃতি বিভাগ ঢাকা বিশ্ববিদ্যালয়, ঢাকা।	Women in Public Life in Mughal India.
৩৬.	নাসিমা বানু সহকারী অধ্যাপক পদার্থবিজ্ঞান বিভাগ মাউশি, ঢাকা।	অধ্যাপক ড. মো: আবু হাসান ভূইয়া পদার্থবিজ্ঞান বিভাগ বাংলাদেশ প্রকৌশল বিশ্ববিদ্যালয়, ঢাকা।	Structural, Electrical and Optical Properties of Diethanolamine Thin Films Synthesized by Plasma Polymerization Technique.
৩৭.	নাজমুন নাহার সহকারী অধ্যাপক উদ্ভিদ বিজ্ঞান জাতীয় বিশ্ববিদ্যালয়	প্রফেসর ড. মো: আবুল বাসার উদ্ভিদবিজ্ঞান বিভাগ ঢাকা বিশ্ববিদ্যালয়, ঢাকা।	Management and Development of Sclerotinia stem rot tolerant variety of Mustard (Brassica spp.)
৩৮.	মুর্শিদা বিনতে রহমান সহকারী অধ্যাপক ইতিহাস বিভাগ জগন্নাথ বিশ্ববিদ্যালয়, ঢাকা।	ড. মুনতাসীর মামুন বঙ্গবন্ধু অধ্যাপক ইতিহাস বিভাগ ঢাকা বিশ্ববিদ্যালয়, ঢাকা।	বাংলাদেশে কমিউনিস্ট আন্দোলনের ধারা (১৯৬৬-১৯৯১)
৩৯.	শহীদ কাদের চৌধুরী সহকারী অধ্যাপক ইতিহাস বিভাগ জগন্নাথ বিশ্ববিদ্যালয়, ঢাকা।	ড. মুনতাসীর মামুন বঙ্গবন্ধু অধ্যাপক ইতিহাস বিভাগ ঢাকা বিশ্ববিদ্যালয়, ঢাকা।	বাংলাদেশের মুক্তিযুদ্ধে ভারতের সীমান্তবর্তী রাজ্যসমূহের সাধারণ মানুষের ভূমিকা
৪০.	মাখন চন্দ্র রায় সহকারী অধ্যাপক, বাংলা বিভাগ, চট্টগ্রাম বিশ্ববিদ্যালয়।	অধ্যাপক ড. অনিরুদ্ধ কাহলি বাংলা বিভাগ জাহাঙ্গীরনগর বিশ্ববিদ্যালয় সাভার, ঢাকা।	সতীনাথ ভাদুড়ীর সাহিত্যকর্ম: প্রসঙ্গ ও প্রকরণ।
৪১.	রেজওয়ানা আবেদীন সহকারী অধ্যাপক বাংলা বিভাগ জাহাঙ্গীরনগর বিশ্ববিদ্যালয় সাভার, ঢাকা।	অধ্যাপক ড. পৃথ্বীলা নাজনীন নীলিমা বাংলা বিভাগ জাহাঙ্গীরনগর বিশ্ববিদ্যালয় সাভার, ঢাকা।	সমরেশ বসুর উপন্যাস: অন্ত্যজ জীবনের রূপায়ণ।

ক্রঃ নং	নাম, পদবি ও কর্মস্থল	সুপারভাইজার	গবেষণার শিরোনাম
৪২.	ফাতেমা ইয়াসমীন সহকারী অধ্যাপক ইসলামের ইতিহাস ও সংস্কৃতি মাধ্যমিক ও উচ্চ শিক্ষা অধিদপ্তর, ঢাকা।	অধ্যাপক ড. মোঃ মুহসীন উদ্দীন মিয়া ফারসি ভাষা ও সাহিত্য বিভাগ ঢাকা বিশ্ববিদ্যালয়।	আর্থ-সামাজিক অবস্থার উন্নয়নে মধ্যপ্রাচ্যের মুসলিম নারী(৬১০- ১২৫৮)
৪৩.	মোঃ সাইফুল ইসলাম সহযোগী অধ্যাপক কম্পিউটার সায়েন্স এন্ড ইঞ্জিনিয়ারিং বিভাগ জাতীয় কবি কাজী নজরুল ইসলাম বিশ্ববিদ্যালয়, ত্রিশাল, ময়মনসিংহ।	প্রফেসর ড. মোঃ শাহাদাত হোসেন গণিত বিভাগ রাজশাহী বিশ্ববিদ্যালয় রাজশাহী।	Level Separation On Intuitionistic Fuzzy Topological Spaces.
৪৪.	জনাব মোঃ লোকমান হোসেন সেখ সহকারী অধ্যাপক হিসাববিজ্ঞান সরকারি রাশিদুজ্জহা মহিলা কলেজ, সিরাজগঞ্জ।	প্রফেসর ড. মোহাম্মদ আমজাদ হোসেন অর্থনীতি বিভাগ জাহাঙ্গীরনগর বিশ্ববিদ্যালয়, সাভার, ঢাকা।	A Study on the Role of SME Sector in the Development of Bangladesh.
৪৫.	জনাব মোঃ রোকনুজ্জামান সহযোগী অধ্যাপক রসায়ন বিভাগ ঈশ্বরদী সরকারি কলেজ, পাবনা।	অধ্যাপক ড. মোঃ আতিকুর রহমান ফলিত রসায়ন ও রাসায়নিক প্রযুক্তি বিভাগ ইসলামী বিশ্ববিদ্যালয়, কুষ্টিয়া।	Bioactivity and Chemical Studies of Ocimum Sanctum L. and Ocimum Gratissimum L.
৪৬.	সাকিলা শিরীন সহযোগী অধ্যাপক বাংলা বিভাগ মৌলভীবাজার সরকারি কলেজ, মৌলভীবাজার।	অধ্যাপক ড. এ এস এম আবু দায়ের বিভাগীয় প্রধান বাংলা বিভাগ জাহাঙ্গীরনগর বিশ্ববিদ্যালয় সাভার, ঢাকা।	বাংলাদেশের নারী-রচিত উপন্যাস (১৯৭১-২০০০)ঃ পরিপ্রেক্ষিত ও প্রবণতা।

২০১৮ সালে ইউজিসি এম.ফিল ফেলোশিপে বিভিন্ন বছরে যোগদানকৃত ফেলোদের চূড়ান্ত থিসিস কপি জমাদানে নামের তালিকা (বিশ্ববিদ্যালয় ও কলেজ শিক্ষক)

ক্র. নং	নাম, পদবি ও কর্মস্থল	সুপারভাইজার	গবেষণার শিরোনাম
১	মো: জাহাঙ্গীরর ভূঁইয়া সহকারী অধ্যাপক সমাজ কল্যাণ বিভাগ ভাওয়াল বদরে আলম সরকারি কলেজ, গাজীপুর।	অধ্যাপক ড. মো: আবুল হোসেন সমাজকর্ম বিভাগ জগন্নাথ বিশ্ববিদ্যালয়, ঢাকা।	Risking Self, Risking the Clients: Awareness of Street Prostitutes about HIV/AIDS
২	মাহমুদা খাতুন সহকারী অধ্যাপক, ব্যবস্থাপনা বিভাগ মাউশি, ঢাকা।	অধ্যাপক ড. মোহাম্মদ মহিউদ্দীন ব্যবস্থাপনা বিভাগ ঢাকা বিশ্ববিদ্যালয়, ঢাকা।	Controlling System of Government Primary Schools in Bangladesh- A Case Study on a Few Selected Districts.

গবেষণা সহায়ক তহবিল থেকে অনুদান প্রাপ্তদের তালিকা

বিদেশে আন্তর্জাতিক সেমিনার/ওয়ার্কশপে প্রবন্ধ উপস্থাপনের জন্য

ক্র. নং	অনুদান প্রাপ্তদের নাম ও ঠিকানা	যে উদ্দেশ্যে অনুদান মঞ্জুর করা হয়েছে	অনুদানের পরিমাণ
১.	অধ্যাপক ড. মোঃ রবিউল ইসলাম সমাজকল্যাণ ও গবেষণা ইনস্টিটিউট ঢাকা বিশ্ববিদ্যালয়, ঢাকা।	গত ১৬-১৭ নভেম্বর ২০১৭ ইং তারিখে ইন্দোনেশিয়ায় ও মালয়েশিয়ায় অনুষ্ঠিত “Bengkulu International Conference on Social Policy and Social Development (BIC-SPSD)”-এ অংশগ্রহণের জন্য যাতায়াত খরচ বাবদ ইউজিসি’র গবেষণা/শিক্ষা সহায়ক তহবিল থেকে আর্থিক অনুদান।	৩০,০০০/-
২.	অধ্যাপক ড. এম রেজাউল ইসলাম সমাজকল্যাণ ও গবেষণা ইনস্টিটিউট ঢাকা বিশ্ববিদ্যালয়, ঢাকা।	গত ১৬-১৭ নভেম্বর ২০১৭ ইং তারিখে ইন্দোনেশিয়ায় ও মালয়েশিয়ায় অনুষ্ঠিত “Bengkulu International Conference on Social Policy and Social Development (BIC-SPSD)”-এ অংশগ্রহণের জন্য যাতায়াত খরচ বাবদ ইউজিসি’র গবেষণা/শিক্ষা সহায়ক তহবিল থেকে আর্থিক অনুদান।	৩০,০০০/-
৩.	অধ্যাপক ড. মোহাম্মদ হাফিজ উদ্দিন ভূঞা সমাজকল্যাণ ও গবেষণা ইনস্টিটিউট ঢাকা বিশ্ববিদ্যালয়, ঢাকা।	গত ১৬-১৭ নভেম্বর ২০১৭ ইং তারিখে ইন্দোনেশিয়ায় ও মালয়েশিয়ায় অনুষ্ঠিত “Bengkulu International Conference on Social Policy and Social Development (BIC-SPSD)”-এ অংশগ্রহণের জন্য যাতায়াত খরচ বাবদ ইউজিসি’র গবেষণা/শিক্ষা সহায়ক তহবিল থেকে আর্থিক অনুদান।	৩০,০০০/-
৪.	অধ্যাপক ড. তানিয়া রহমান সমাজকল্যাণ ও গবেষণা ইনস্টিটিউট ঢাকা বিশ্ববিদ্যালয়, ঢাকা।	গত ১৬-১৭ নভেম্বর ২০১৭ ইং তারিখে ইন্দোনেশিয়া ও মালয়েশিয়ায় অনুষ্ঠিত “Bengkulu International Conference on Social Policy and Social Development (BIC-SPSD)”-এ অংশগ্রহণের জন্য যাতায়াত খরচ বাবদ ইউজিসি’র গবেষণা/শিক্ষা সহায়ক তহবিল থেকে আর্থিক অনুদান।	৩০,০০০/-
৫.	মোঃ তৌহিদুল হক সহকারী অধ্যাপক সমাজকল্যাণ ও গবেষণা ইনস্টিটিউট ঢাকা বিশ্ববিদ্যালয়, ঢাকা।	গত ২৪-২৫ নভেম্বর ২০১৭ ইং তারিখে নেপালে অনুষ্ঠিত “1 st Nepal Conference on Restorative & Community Justice”-এ অংশগ্রহণের জন্য যাতায়াত খরচ বাবদ ইউজিসি’র গবেষণা/শিক্ষা সহায়ক তহবিল থেকে আর্থিক অনুদান।	৩০,০০০/-
৬.	সহিদ কাজী সহকারী অধ্যাপক অংকন ও চিত্রায়ণ বিভাগ ঢাকা বিশ্ববিদ্যালয়, ঢাকা।	গত ২৫ সেপ্টেম্বর থেকে ০৩ অক্টোবর ২০১৭ ইং তারিখে তুরস্কের ইজমির-এ অনুষ্ঠিত “7th International EGE Arts Days 2017”-এ অংশগ্রহণের জন্য যাতায়াত খরচ বাবদ ইউজিসি’র গবেষণা/শিক্ষা সহায়ক তহবিল থেকে আর্থিক অনুদান।	২৫,০০০/-
৭.	মিসেস আলিফা বিনতে হক প্রভাষক প্রাণিবিদ্যা বিভাগ ঢাকা বিশ্ববিদ্যালয়, ঢাকা।	গত ১১-১৩ অক্টোবর ২০১৭ ইং তারিখে আমেরিকায় অনুষ্ঠিত “A Conference on Conservation Science in American Natural History Museum”-এ অংশগ্রহণের জন্য যাতায়াত খরচ বাবদ ইউজিসি’র গবেষণা/শিক্ষা সহায়ক তহবিল থেকে আর্থিক অনুদান।	২৫,০০০/-

ক্র. নং	অনুদান প্রাপ্তদের নাম ও ঠিকানা	যে উদ্দেশ্যে অনুদান মঞ্জুর করা হয়েছে	অনুদানের পরিমাণ
৮.	রাজীব নন্দী সহকারী অধ্যাপক যোগাযোগ ও সাংবাদিকতা বিভাগ চট্টগ্রাম বিশ্ববিদ্যালয়, চট্টগ্রাম।	গত ১৬ নভেম্বর ২০১৭ ইং তারিখে ভারতে শিলিগুড়িতে অনুষ্ঠিত “Heroic Representation of Nationalist Political Figures on the Newspaper Front Page in the Context of USA-India-Bangladesh”-এ অংশগ্রহণের জন্য যাতায়াত খরচ বাবদ ইউজিসি’র গবেষণা/শিক্ষা সহায়ক তহবিল থেকে আর্থিক অনুদান।	৩০,০০০/-
৯.	প্রফেসর ড. শ্রীপতি সিকদার ফসল শারীরতত্ত্ব ও পরিবেশ বিভাগ হাজী মোহাম্মদ দানেশ বিজ্ঞান ও প্রযুক্তি বিশ্ববিদ্যালয়, দিনাজপুর।	গত ৪-৫ জানুয়ারি ২০১৭ ইং তারিখে ভারতে অনুষ্ঠিত “National Symposium on Recent Advances on Floriculture and Urban Horticulture in Global Perspectives”-এ অংশগ্রহণের জন্য যাতায়াত খরচ বাবদ ইউজিসি’র গবেষণা/শিক্ষা সহায়ক তহবিল থেকে আর্থিক অনুদান।	৩০,০০০/-
১০.	অধ্যাপক ড. সৌমিত্র শেখর দে বাংলা বিভাগ ঢাকা বিশ্ববিদ্যালয়, ঢাকা।	গত ০২-০৯ অক্টোবর ২০১৭ ইং তারিখে রাশিয়ায় অনুষ্ঠিত Peter the Great Museum of Anthropology and Ethnography “Gerasim Lebedev Study in Bangla”-এ অংশগ্রহণের জন্য যাতায়াত খরচ বাবদ ইউজিসি’র গবেষণা/শিক্ষা সহায়ক তহবিল থেকে আর্থিক অনুদান।	৫০,০০০/-
১১.	অধ্যাপক ড. সুকোমল বড়ুয়া পালি এন্ড বুদ্ধিস্ট স্টাডিজ বিভাগ ঢাকা বিশ্ববিদ্যালয়, ঢাকা।	গত ২৬-২৮ নভেম্বর ২০১৭ ইং তারিখে ফ্রান্সের রাজধানী প্যারিসে অনুষ্ঠিত “Buddhism and Non-Violence & Peace”-এ অংশগ্রহণের জন্য যাতায়াত খরচ বাবদ ইউজিসি’র গবেষণা/শিক্ষা সহায়ক তহবিল থেকে আর্থিক অনুদান।	২৫,০০০/-
১২.	জনাব মোহাম্মদ আবুল কাউসার সহযোগী অধ্যাপক ইতিহাস বিভাগ ঢাকা বিশ্ববিদ্যালয়, ঢাকা।	গত ২৯ নভেম্বর থেকে ০১ ডিসেম্বর ২০১৭ ইং তারিখে স্পেনে অনুষ্ঠিত International conference on Writing/Righting Wrongs Agravios del pasado, re-creaciones del presente”-এ অংশগ্রহণের জন্য যাতায়াত খরচ বাবদ ইউজিসি’র গবেষণা/শিক্ষা সহায়ক তহবিল থেকে আর্থিক অনুদান।	৫০,০০০/-
১৩.	ড. মোঃ জসিম উদ্দিন সহযোগী অধ্যাপক মৃত্তিকা, পানি ও পরিবেশ বিভাগ ঢাকা বিশ্ববিদ্যালয়, ঢাকা।	গত ০৪-০৭ ডিসেম্বর ২০১৭ ইং তারিখে কোরিয়ার রাজধানী সিউলে অনুষ্ঠিত “Asia-EC JRC Joint Conference 2017 on All that Soil Erosion the Global Task to Conserve Our Soil Resoruces” -এ অংশগ্রহণের জন্য যাতায়াত খরচ বাবদ ইউজিসি’র গবেষণা/শিক্ষা সহায়ক তহবিল থেকে আর্থিক অনুদান।	২০,০০০/-
১৪.	প্রফেসর ড. এম. কামাল উদ্দিন বাডি নম্বর-২৯৬, সড়ক নম্বর-৮/এ ধানমণ্ডি (পশ্চিম), ঢাকা-১২০৯।	গত ০৪-০৭ নভেম্বর ২০১৬ ইং তারিখে ক্যাম্বোডিয়া অনুষ্ঠিত “International Conference on Technology Transter”-এ অংশগ্রহণের জন্য যাতায়াত খরচ বাবদ ইউজিসি’র গবেষণা/শিক্ষা সহায়ক তহবিল থেকে আর্থিক অনুদান।	৪০,০০০/-
১৫.	অধ্যাপক ড. সুকল্যাণ কুমার কুণ্ডু ফার্মেসী বিভাগ	গত ০৬-১২ আগস্ট ২০১৭ ইং তারিখে জার্মানিতে অনুষ্ঠিত “9th International Congress on Traditional Asian Medicines (ICTAM IX)”-এ অংশগ্রহণের জন্য	৫০,০০০/-

ক্র. নং	অনুদান প্রাপ্তদের নাম ও ঠিকানা	যে উদ্দেশ্যে অনুদান মঞ্জুর করা হয়েছে	অনুদানের পরিমাণ
	জাহাঙ্গীরনগর বিশ্ববিদ্যালয়, সাভার, ঢাকা।	যাতায়াত খরচ বাবদ ইউজিসি'র গবেষণা/শিক্ষা সহায়ক তহবিল থেকে আর্থিক অনুদান।	
১৬.	ড. মোঃ শহিদুল ইসলাম সহযোগী অধ্যাপক ব্যক্তিগত এন্ড ইন্স্যুরেন্স বিভাগ ঢাকা বিশ্ববিদ্যালয়, ঢাকা।	গত ১৭-১৯ নভেম্বর ২০১৭ ইং তারিখে চীন-এ অনুষ্ঠিত "3rd International Conference on Innovative Development of E-commerce and Logistics (CIDEL 2017)"-এ অংশগ্রহণের জন্য যাতায়াত খরচ বাবদ ইউজিসি'র গবেষণা/শিক্ষা সহায়ক তহবিল থেকে আর্থিক অনুদান।	২০,০০০/-
১৭.	ড. আবু জামাল মোঃ কুতুবুল ইসলাম নোমানী সহকারী অধ্যাপক আরবী বিভাগ ঢাকা বিশ্ববিদ্যালয়, ঢাকা।	গত ০৫-০৬ ডিসেম্বর ২০১৭ ইং তারিখে মালয়েশিয়ায় অনুষ্ঠিত "The 3rd International Conference on Linguistics Studies (ICLS 2017)"-এ অংশগ্রহণের জন্য যাতায়াত খরচ বাবদ ইউজিসি'র গবেষণা/শিক্ষা সহায়ক তহবিল থেকে আর্থিক অনুদান।	৩০,০০০/-
১৮.	প্রফেসর ড. মোঃ ছোলায়মান আলী ফকির ফসল উদ্ভিদ বিজ্ঞান বিভাগ বাংলাদেশ কৃষি বিশ্ববিদ্যালয়, ময়মনসিংহ।	গত ০৫-০৬ ডিসেম্বর ২০১৭ ইং তারিখে ভারতের অরুণাচল প্রদেশ-এ অনুষ্ঠিত 4 th International Symposium on Minor Fruits, Medicinal & Aromatic Plants (ISMFM&AP)"-এ অংশগ্রহণের জন্য যাতায়াত খরচ বাবদ ইউজিসি'র গবেষণা/শিক্ষা সহায়ক তহবিল থেকে আর্থিক অনুদান।	২৫,০০০/-
১৯.	জনাব মোঃ আব্দুর রহমান সহযোগী অধ্যাপক গণিত বিভাগ জাহাঙ্গীরনগর বিশ্ববিদ্যালয় সাভার, ঢাকা।	গত ২৭-২৯ ডিসেম্বর ২০১৭ ইং তারিখে সিঙ্গাপুরে অনুষ্ঠিত "International Conference on Information Technology 2017"-এ অংশগ্রহণের জন্য যাতায়াত খরচ বাবদ ইউজিসি'র গবেষণা/শিক্ষা সহায়ক তহবিল থেকে আর্থিক অনুদান।	৩০,০০০/-
২০.	জনাব নাজমা তারা সহকারী অধ্যাপক কম্পিউটা বিজ্ঞান বিভাগ জাতীয় বিশ্ববিদ্যালয় বোর্ড বাজার, গাজীপুর।	গত ১৮-১৯ ডিসেম্বর ২০১৭ ইং তারিখে ভারতে অনুষ্ঠিত "International WEI Conference on Electrical and Computer Engineering 2017"-এ অংশগ্রহণের জন্য যাতায়াত খরচ বাবদ ইউজিসি'র গবেষণা/শিক্ষা সহায়ক তহবিল থেকে আর্থিক অনুদান।	৩০,০০০/-
২১.	অধ্যাপক ড. মুহাম্মদ আলা উদ্দিন নৃবিজ্ঞান বিভাগ চট্টগ্রাম বিশ্ববিদ্যালয়, চট্টগ্রাম।	গত ০৪-০৫ মার্চ ২০১৭ ইং তারিখে ভারতের বিশ্ব ভারতী বিশ্ববিদ্যালয়ে অনুষ্ঠিত "Contextualising Conflict, its Resolution and Peace-Building Initiatives in India"-এ অংশগ্রহণের জন্য যাতায়াত খরচ বাবদ ইউজিসি'র গবেষণা/শিক্ষা সহায়ক তহবিল থেকে আর্থিক অনুদান।	৩০,০০০/-
২২.	অধ্যাপক ড. মোহাম্মদ মোশারফ হোসেন উদ্ভিদ বিজ্ঞান বিভাগ চট্টগ্রাম বিশ্ববিদ্যালয়, চট্টগ্রাম।	গত ০৯-১১ ফেব্রুয়ারি ২০১৮ ইং তারিখে ভারতের অনুষ্ঠিত "The International Symposium on Biodiversity of Medicinal Plants & Orchids: Recent Trends and Challenges (BMPO 2018)"-এ অংশগ্রহণের জন্য যাতায়াত খরচ বাবদ ইউজিসি'র গবেষণা/শিক্ষা সহায়ক তহবিল থেকে আর্থিক অনুদান।	৩০,০০০/-

ক্র. নং	অনুদান প্রাপ্তদের নাম ও ঠিকানা	যে উদ্দেশ্যে অনুদান মঞ্জুর করা হয়েছে	অনুদানের পরিমাণ
২৩.	প্রফেসর ড. এস.এম. সোহরাবুদ্দীন ফাইন্যান্স বিভাগ চট্টগ্রাম বিশ্ববিদ্যালয়, চট্টগ্রাম।	গত ০৬-০৮ জানুয়ারি ২০১৮ ইং তারিখে ভারতের গোয়ালিয়র-এ অনুষ্ঠিত “Performance of Fourth Generation Private Banks in Bangladesh: An Evaluation”-এ অংশগ্রহণের জন্য যাতায়াত খরচ বাবদ ইউজিসি’র গবেষণা/শিক্ষা সহায়ক তহবিল থেকে আর্থিক অনুদান।	৩০,০০০/-
২৪.	জনাব শাহনেওয়াজ মাহমুদ সোহেল সহযোগী অধ্যাপক হিউম্যান রিসোর্স ম্যানেজমেন্ট বিভাগ চট্টগ্রাম বিশ্ববিদ্যালয়, চট্টগ্রাম।	গত ০৬-০৮ জানুয়ারি ২০১৮ ইং তারিখে ভারতের গোয়ালিয়র-এ অনুষ্ঠিত “Performance of Fourth Generation Private Banks in Bangladesh: An Evaluation”-এ অংশগ্রহণের জন্য যাতায়াত খরচ বাবদ ইউজিসি’র গবেষণা/শিক্ষা সহায়ক তহবিল থেকে আর্থিক অনুদান।	৩০,০০০/-
২৫.	জনাব তারিক রায়হান প্রভাষক ম্যানেজমেন্ট বিভাগ চট্টগ্রাম বিশ্ববিদ্যালয়, চট্টগ্রাম।	গত ০৬-০৮ জানুয়ারি ২০১৮ ইং তারিখে ভারতের গোয়ালিয়র-এ অনুষ্ঠিত “Performance of Fourth Generation Private Banks in Bangladesh: An Evaluation”-এ অংশগ্রহণের জন্য যাতায়াত খরচ বাবদ ইউজিসি’র গবেষণা/শিক্ষা সহায়ক তহবিল থেকে আর্থিক অনুদান।	৩০,০০০/-
২৬.	প্রফেসর ড. মোঃ শফিকুল ইসলাম পেট্রোলিয়াম এন্ড মাইনিং ইঞ্জিনিয়ারিং বিভাগ শাহজালাল বিজ্ঞান ও প্রযুক্তি বিশ্ববিদ্যালয়, সিলেট।	গত ০৭-০৯ ফেব্রুয়ারি ২০১৮ ইং তারিখে ভারতের রাজস্থানে অনুষ্ঠিত “International Seminar and Exhibition Exploration of Oil, Gas, Coal, Minerals and Ground Water: Modern Techniques and Appliances”-এ অংশগ্রহণের জন্য যাতায়াত খরচ বাবদ ইউজিসি’র গবেষণা/শিক্ষা সহায়ক তহবিল থেকে আর্থিক অনুদান।	৩০,০০০/-
২৭.	জনাব এস.এম. আবুল কালাম আজাদ সহযোগী অধ্যাপক ক্লিনিক্যাল সাইকোলজি বিভাগ ঢাকা বিশ্ববিদ্যালয়, ঢাকা।	গত ০৭-১০ ডিসেম্বর ২০১৭ ইং তারিখে ভারতের অনুষ্ঠিত “The 2 nd International Development Pediatrics Association Congress”-এ অংশগ্রহণের জন্য যাতায়াত খরচ বাবদ ইউজিসি’র গবেষণা/শিক্ষা সহায়ক তহবিল থেকে আর্থিক অনুদান।	১৫,০০০/-
২৮.	জনাব নাজমা প্রভাষক ইসলামের ইতিহাস ও সংস্কৃতি বিভাগ ঢাকা বিশ্ববিদ্যালয়, ঢাকা।	গত ২৪-২৬ জানুয়ারি ২০১৮ ইং তারিখে ভারতের যাদবপুর বিশ্ববিদ্যালয়ে অনুষ্ঠিত “ অটোমান সাম্রাজ্যে বহুতাবদ : প্রসঙ্গ মিল্লাত প্রথা”-এ অংশগ্রহণের জন্য যাতায়াত খরচ বাবদ ইউজিসি’র গবেষণা/শিক্ষা সহায়ক তহবিল থেকে আর্থিক অনুদান।	৩০,০০০/-
২৯.	ড. এম.এম তৌহিদুল ইসলাম সহকারী অধ্যাপক প্রাণরসায়ন ও অণুপ্রাণ বিজ্ঞান বিভাগ ঢাকা বিশ্ববিদ্যালয়, ঢাকা।	গত ২৯ নভেম্বর-০২ ডিসেম্বর ২০১৭ ইং তারিখে যুক্তরাষ্ট্রে অনুষ্ঠিত “24 th Annual Meeting of the Society for Redox Biology and Medicine”-এ অংশগ্রহণের জন্য যাতায়াত খরচ বাবদ ইউজিসি’র গবেষণা/শিক্ষা সহায়ক তহবিল থেকে আর্থিক অনুদান।	৫০,০০০/-
৩০.	জনাব জাহিদুল ইসলাম সানা প্রভাষক ইসলামিক স্টাডিজ বিভাগ ঢাকা বিশ্ববিদ্যালয়, ঢাকা।	গত ২৪-২৬ জানুয়ারি ২০১৮ ইং তারিখে ভারতে অনুষ্ঠিত “পশ্চিমবঙ্গ ইতিহাস সংসদ”-এ অংশগ্রহণের জন্য যাতায়াত খরচ বাবদ ইউজিসি’র গবেষণা/শিক্ষা সহায়ক তহবিল থেকে আর্থিক অনুদান।	৩০,০০০/-

ক্র. নং	অনুদান প্রাপ্তদের নাম ও ঠিকানা	যে উদ্দেশ্যে অনুদান মঞ্জুর করা হয়েছে	অনুদানের পরিমাণ
৩১.	জনাব মো: মহিবুল আহসান সিনিয়র সহকারী পরিচালক বেসরকারি বিশ্ববিদ্যালয় বিভাগ বাংলাদেশ বিশ্ববিদ্যালয় মঞ্জুরী কমিশন আগারগাঁও, ঢাকা-১২০৭।	গত ১৩-১৪ মার্চ ২০১৮ ইং তারিখে ভারতে অনুষ্ঠিত “International Conference on Education for Peace, Human Rights and Tolerance”-এ অংশগ্রহণের জন্য যাতায়াত খরচ বাবদ ইউজিসি’র গবেষণা/শিক্ষা সহায়ক তহবিল থেকে আর্থিক অনুদান।	৩০,০০০/-
৩২.	প্রফেসর ড. এম. জামালউদ্দীন আহমদ রসায়ন বিভাগ চট্টগ্রাম বিশ্ববিদ্যালয় চট্টগ্রাম।	গত ০৮-১০ মার্চ ২০১৮ ইং তারিখে নেপালে অনুষ্ঠিত “International Chemical Congress-Chemistry for Sustainable Development (ICC-2018)”-এ অংশগ্রহণের জন্য যাতায়াত খরচ বাবদ ইউজিসি’র গবেষণা/শিক্ষা সহায়ক তহবিল থেকে আর্থিক অনুদান।	৩০,০০০/-
৩৩.	প্রফেসর ড. মুহাম্মদ মুয়াজ্জম হোসেন ম্যানেজমেন্ট বিভাগ চট্টগ্রাম বিশ্ববিদ্যালয় চট্টগ্রাম।	গত ০৬-০৭ মার্চ ২০১৮ ইং তারিখে নেপালের কাঠমুন্ডুতে অনুষ্ঠিত “Interic Reward Practices in the rivate Universities of Bangladesh: Linkages with Job Satisfaction and Creative Performance”-এ অংশগ্রহণের জন্য যাতায়াত খরচ বাবদ ইউজিসি’র গবেষণা/শিক্ষা সহায়ক তহবিল থেকে আর্থিক অনুদান।	৩০,০০০/-
৩৪.	প্রফেসর ড. মুহাম্মদ হারুন-উর-রশীদ উদ্ভিদ বিজ্ঞান বিভাগ চট্টগ্রাম বিশ্ববিদ্যালয় চট্টগ্রাম।	গত ২৭ নভেম্বর-০১ ডিসেম্বর ২০১৭ ইং তারিখে মালয়েশিয়া অনুষ্ঠিত “ The 5 th International Conference on Natural Resources in the Tropics (NRTrop5)”-এ অংশগ্রহণের জন্য যাতায়াত খরচ বাবদ ইউজিসি’র গবেষণা/শিক্ষা সহায়ক তহবিল থেকে আর্থিক অনুদান।	৩০,০০০/-
৩৫.	মোহাম্মদ মোজাম্মেল হক সহকারী অধ্যাপক উদ্ভিদ বিজ্ঞান বিভাগ চট্টগ্রাম বিশ্ববিদ্যালয় চট্টগ্রাম।	গত ০৯-১১ ফেব্রুয়ারি ২০১৮ ইং তারিখে ভারতে অনুষ্ঠিত “International Symposium on `Biodiversity of Medicinal Plant and Orchids: Ricent Trends and Challenges’ (BMPO-2018)”-এ অংশগ্রহণের জন্য যাতায়াত খরচ বাবদ ইউজিসি’র গবেষণা/শিক্ষা সহায়ক তহবিল থেকে আর্থিক অনুদান।	৩০,০০০/-
৩৬.	আবু নাসের মুহাম্মদ সাইফ সহকারী অধ্যাপক ম্যানেজমেন্ট ইনফরমেশন সিস্টেমস বিভাগ ঢাকা বিশ্ববিদ্যালয় ঢাকা।	গত ০৭-০৯ ফেব্রুয়ারি ২০১৮ ইং তারিখে শীলংকায় অনুষ্ঠিত “International Conference on Enterprise Resource Planning (ERP) Systems in Business Process Transformation (BPT): Insight from Apparel Industry of Bangladesh”-এ অংশগ্রহণের জন্য যাতায়াত খরচ বাবদ ইউজিসি’র গবেষণা/শিক্ষা সহায়ক তহবিল থেকে আর্থিক অনুদান।	৩০,০০০/-
৩৭.	ড. মোঃ রাকিবুল হক সহকারী অধ্যাপক ম্যানেজমেন্ট ইনফরমেশন সিস্টেমস বিভাগ ঢাকা বিশ্ববিদ্যালয়, ঢাকা।	গত ০৯-১৩ ডিসেম্বর ২০১৭ ইং তারিখে দক্ষিণ কোরিয়াতে অনুষ্ঠিত “International Conference on Information Sysyems (ICIS)”-এ অংশগ্রহণের জন্য যাতায়াত খরচ বাবদ ইউজিসি’র গবেষণা/শিক্ষা সহায়ক তহবিল থেকে আর্থিক অনুদান।	৪০,০০০/-
৩৮.	ড. শাফিউন নাহিন শিমুল সহকারী অধ্যাপক	গত ২৬-২৮ অক্টোবর ২০১৭ ইং তারিখে আমেরিকায় অনুষ্ঠিত “54th Missouri Valley Economic Association Conference”-এ অংশগ্রহণের জন্য	২৫,০০০/-

ক্র. নং	অনুদান প্রাপ্তদের নাম ও ঠিকানা	যে উদ্দেশ্যে অনুদান মঞ্জুর করা হয়েছে	অনুদানের পরিমাণ
	স্বাস্থ্য অর্থনীতি ইনস্টিটিউট ঢাকা বিশ্ববিদ্যালয়, ঢাকা।	যাতায়াত খরচ বাবদ ইউজিসি'র গবেষণা/শিক্ষা সহায়ক তহবিল থেকে আর্থিক অনুদান।	
৩৯.	জনাব দেবপ্রসাদ দাঁ সহকারী অধ্যাপক সংগীত বিভাগ ঢাকা বিশ্ববিদ্যালয়, ঢাকা।	গত ০১-০৮ জানুয়ারি ২০১৮ ইং তারিখে ভারতে অনুষ্ঠিত "The Folk Festival at 12 th Gobrdanga Lok-Utsav"-এ অংশগ্রহণের জন্য যাতায়াত খরচ বাবদ ইউজিসি'র গবেষণা/শিক্ষা সহায়ক তহবিল থেকে আর্থিক অনুদান।	৩০,০০০/-
৪০.	ড. তালাল আহমেদ চৌধুরী সহকারী অধ্যাপক পদার্থ বিজ্ঞান বিভাগ ঢাকা বিশ্ববিদ্যালয়, ঢাকা।	গত ১৭-২১ ডিসেম্বর ২০১৭ ইং তারিখে মিশরে অনুষ্ঠিত "Gamma-Ray singal from Dark Matter annihilation in models of Radiative Neutrino Mass Generation"--এ অংশগ্রহণের জন্য যাতায়াত খরচ বাবদ ইউজিসি'র গবেষণা/শিক্ষা সহায়ক তহবিল থেকে আর্থিক অনুদান।	৪০,০০০/-
৪১.	অধ্যাপক ড. শাকিলা নাগিস খান অণুজীব বিজ্ঞান বিভাগ ঢাকা বিশ্ববিদ্যালয়, ঢাকা।	গত ২৩-২৭ জুলাই ২০১৭ ইং তারিখে থাইল্যান্ডে অনুষ্ঠিত "The 13 th Asian Congress on Biotechnology (ACB2017)"-এ অংশগ্রহণের জন্য যাতায়াত খরচ বাবদ ইউজিসি'র গবেষণা/শিক্ষা সহায়ক তহবিল থেকে আর্থিক অনুদান।	৩০,০০০/-
৪২.	মোহাম্মদ মজিবুর রহমান সহযোগী অধ্যাপক শিক্ষা ও গবেষণা ইনস্টিটিউট ঢাকা বিশ্ববিদ্যালয়, ঢাকা।	গত ১৯-২০ ফেব্রুয়ারি ২০১৮ ইং তারিখে বেলজিয়ামে অনুষ্ঠিত "Managing, Researching, and Enabling Respectful Sexual Conduct in Higher Education"-এ অংশগ্রহণের জন্য যাতায়াত খরচ বাবদ ইউজিসি'র গবেষণা/শিক্ষা সহায়ক তহবিল থেকে আর্থিক অনুদান।	৫০,০০০/-
৪৩.	প্রফেসর ড. মোহাম্মদ মফিজুর রহমান জাহাঙ্গীর মৃত্তিকা বিজ্ঞান বিভাগ বাংলাদেশ কৃষি বিশ্ববিদ্যালয় ময়মনসিংহ।	গত ২৩-২৫ মার্চ ২০১৮ ইং তারিখে চীনে অনুষ্ঠিত "Conservation Agriculture in Race Ecosystem: A Holistic Approach to Enhance Crop Productivity and Soil Health"-এ অংশগ্রহণের জন্য যাতায়াত খরচ বাবদ ইউজিসি'র গবেষণা/শিক্ষা সহায়ক তহবিল থেকে আর্থিক অনুদান।	৪০,০০০/-
৪৪.	অধ্যাপক ড. সাইফুল হক পরিচালক শক্তি ইনস্টিটিউট ঢাকা বিশ্ববিদ্যালয়, ঢাকা।	গত ১৩-১৪ ডিসেম্বর ২০১৭ ইং তারিখে ভারতে অনুষ্ঠিত "6 th International Conference on Advances in Energy Reearch (ICAER 2017)"-এ অংশগ্রহণের জন্য যাতায়াত খরচ বাবদ ইউজিসি'র গবেষণা/শিক্ষা সহায়ক তহবিল থেকে আর্থিক অনুদান।	৩০,০০০/-
৪৫.	অধ্যাপক ড. মোহাম্মদ হেলাল উদ্দিন ফলিত রসায়ন ও কেমিকৌশল বিভাগ চট্টগ্রাম বিশ্ববিদ্যালয় চট্টগ্রাম।	গত ০৮-১০ মার্চ ২০১৮ ইং তারিখে নেপালে অনুষ্ঠিত "International Chemical Congress (ICC-2018)"-এ অংশগ্রহণের জন্য যাতায়াত খরচ বাবদ ইউজিসি'র গবেষণা/শিক্ষা সহায়ক তহবিল থেকে আর্থিক অনুদান।	২০,০০০/-
৪৬.	ড. মু. খলিলুর রহমান সহযোগী অধ্যাপক ইসলামের ইতিহাস ও সংস্কৃতি বিভাগ রাজশাহী বিশ্ববিদ্যালয়, রাজশাহী।	গত ১৭-১৯ মার্চ ২০১৮ ইং তারিখে ভারতের ভুবনেশ্বর উড়িষ্যা অনুষ্ঠিত "The State Bank of India: A Study of Its Activities in Bangladesh"-এ অংশগ্রহণের জন্য যাতায়াত খরচ বাবদ ইউজিসি'র গবেষণা/শিক্ষা সহায়ক তহবিল থেকে আর্থিক অনুদান।	২৫,০০০/-

ক্র. নং	অনুদান প্রাপ্তদের নাম ও ঠিকানা	যে উদ্দেশ্যে অনুদান মঞ্জুর করা হয়েছে	অনুদানের পরিমাণ
৪৭.	ড. মোহাম্মদ ওসমান গণি সহযোগী অধ্যাপক গণিত বিভাগ জাহাঙ্গীরনগর বিশ্ববিদ্যালয় সাভার, ঢাকা।	গত ০৮-০৯ ফেব্রুয়ারি ২০১৮ ইং তারিখে থাইল্যান্ডে অনুষ্ঠিত “20 th International Conference on Applied Mathematics (ICAM 2018)”-এ অংশগ্রহণের জন্য যাতায়াত খরচ বাবদ ইউজিসি’র গবেষণা/শিক্ষা সহায়ক তহবিল থেকে আর্থিক অনুদান।	৩০,০০০/-
৪৮.	প্রফেসর ড. মো. রুহুল আমীন কীটতত্ত্ব বিভাগ বঙ্গবন্ধু শেখ মুজিবুর রহমান কৃষি বিশ্ববিদ্যালয় সালনা, গাজীপুর।	গত ২৬-২৯ এপ্রিল ২০১৮ ইং তারিখে ভূটানে অনুষ্ঠিত “7 th International Conference on Human Values in Higher Education”-এ অংশগ্রহণের জন্য যাতায়াত খরচ বাবদ ইউজিসি’র গবেষণা/শিক্ষা সহায়ক তহবিল থেকে আর্থিক অনুদান।	৩০,০০০/-
৪৯.	অধ্যাপক ড. সৈয়দা লাসনা কবীর লোক প্রশাসন বিভাগ ঢাকা বিশ্ববিদ্যালয়, ঢাকা।	গত ১১-১৩ এপ্রিল ২০১৮ ইং তারিখে স্কটল্যান্ডে অনুষ্ঠিত “International Research Society for Public Management (IRSPM)”-এ অংশগ্রহণের জন্য যাতায়াত খরচ বাবদ ইউজিসি’র গবেষণা/শিক্ষা সহায়ক তহবিল থেকে আর্থিক অনুদান।	৫০,০০০/-
৫০.	অধ্যাপক আসফাক আহমদ উদ্ভিদবিজ্ঞান বিভাগ ঢাকা বিশ্ববিদ্যালয়, ঢাকা।	গত ১৫-১৬ ফেব্রুয়ারি ২০১৮ ইং তারিখে শ্রীলঙ্কায় অনুষ্ঠিত “Does sea level rising due to climate change have any impact on the central coastal zone of Bangladesh”-এ অংশগ্রহণের জন্য যাতায়াত খরচ বাবদ ইউজিসি’র গবেষণা/শিক্ষা সহায়ক তহবিল থেকে আর্থিক অনুদান।	১৫,০০০/-
৫১.	অধ্যাপক ড. মো. আবুল কালাম সরকার ফারসি ভাষা ও সাহিত্য বিভাগ ঢাকা বিশ্ববিদ্যালয়, ঢাকা।	গত ১৪-১৬ এপ্রিল ২০১৮ ইং তারিখে ইরানের তেহরানে অনুষ্ঠিত “International Conference on Persian Languages and Iranian Islamic: Farid al-Din Attar Nishaburi”-এ অংশগ্রহণের জন্য যাতায়াত খরচ বাবদ ইউজিসি’র গবেষণা/শিক্ষা সহায়ক তহবিল থেকে আর্থিক অনুদান।	৪০,০০০/-
৫২.	ড. মোহাম্মদ শাহিন মিয়া সহকারী অধ্যাপক ইন্সট্যানশনাল বিজনেস বিভাগ ঢাকা বিশ্ববিদ্যালয়, ঢাকা।	গত ০৯-১১ এপ্রিল ২০১৮ ইং তারিখে যুক্তরাজ্যে অনুষ্ঠিত “Accounting Standard Complexity, Analyst Forecast Properties and Auditor Industry Specialization”-এ অংশগ্রহণের জন্য যাতায়াত খরচ বাবদ ইউজিসি’র গবেষণা/শিক্ষা সহায়ক তহবিল থেকে আর্থিক অনুদান।	৪০,০০০/-
৫৩.	প্রফেসর ড. মো: আতাউল্লাহ ফারসি ভাষা ও সাহিত্য বিভাগ রাজশাহী বিশ্ববিদ্যালয়, রাজশাহী।	গত ২১-২২ ফেব্রুয়ারি ২০১৮ ইং তারিখে ভারতের নয়াদিল্লীতে অনুষ্ঠিত “International Conference on Politics of the Poetry of Muhammad Iqbal”-এ অংশগ্রহণের জন্য যাতায়াত খরচ বাবদ ইউজিসি’র গবেষণা/শিক্ষা সহায়ক তহবিল থেকে আর্থিক অনুদান।	১৫,০০০/-
৫৪.	প্রফেসর ড. মোহাম্মদ আল-মামুন পশু পুষ্টি বিভাগ বাংলাদেশ কৃষি বিশ্ববিদ্যালয়, ময়মনসিংহ।	গত ১৬-১৯ অক্টোবর ২০১৭ ইং তারিখে ইন্দোনেশিয়ায় অনুষ্ঠিত “The Sixth International Conference on Sustainable Animal Agriculture for Developing Countries”-এ অংশগ্রহণের জন্য যাতায়াত খরচ বাবদ ইউজিসি’র গবেষণা/শিক্ষা সহায়ক তহবিল থেকে আর্থিক অনুদান।	৩০,০০০/-

ক্র. নং	অনুদান প্রাপ্তদের নাম ও ঠিকানা	যে উদ্দেশ্যে অনুদান মঞ্জুর করা হয়েছে	অনুদানের পরিমাণ
৫৫.	অমিত শীল অমি প্রভাষক তথ্য প্রযুক্তি ইনস্টিটিউট ঢাকা বিশ্ববিদ্যালয়, ঢাকা।	গত ২৭ মে ২০১৮ থেকে ০৩ জুন ২০১৮ ইং তারিখে সুইডেনে অনুষ্ঠিত “International Conference on Software Engineering (ICSE 2018)”-এ অংশগ্রহণের জন্য যাতায়াত খরচ বাবদ ইউজিসি’র গবেষণা/শিক্ষা সহায়ক তহবিল থেকে আর্থিক অনুদান।	৫০,০০০/- -
৫৬.	অধ্যাপক ড. আ. ক. ম জামাল উদ্দীন সমাজবিজ্ঞান বিভাগ ঢাকা বিশ্ববিদ্যালয়, ঢাকা।	গত ০৪-২২ জুন ২০১৮ ইং তারিখে যুক্তরাষ্ট্রে অনুষ্ঠিত “International Conference on Conflict Transformation Across Cultures Summer Peacebuilding Program”-এ অংশগ্রহণের জন্য যাতায়াত খরচ বাবদ ইউজিসি’র গবেষণা/শিক্ষা সহায়ক তহবিল থেকে আর্থিক অনুদান।	৫০,০০০/- -
৫৭.	জনাব মো: সেলিম হোসেন সহকারী অধ্যাপক মনোবিজ্ঞান বিভাগ ঢাকা বিশ্ববিদ্যালয়, ঢাকা।	গত ২০-২২ ফেব্রুয়ারি ২০১৮ ইং তারিখে ইন্দোনেশিয়ার বালিতে অনুষ্ঠিত “6 th ASEAN Regional Union of Psychological Society”-এ অংশগ্রহণের জন্য যাতায়াত খরচ বাবদ ইউজিসি’র গবেষণা/শিক্ষা সহায়ক তহবিল থেকে আর্থিক অনুদান।	৩০,০০০/- -
৫৮.	জনাব মো: দিদারুল আলম চৌধুরী সহকারী অধ্যাপক ফলিত রসায়ন ও কেমিকৌশল বিভাগ চট্টগ্রাম বিশ্ববিদ্যালয়, চট্টগ্রাম।	গত ০৮-১০ মার্চ ২০১৮ ইং তারিখে নেপালে অনুষ্ঠিত “International Chemical Congress: Chemistry for Sustainable Development”-এ অংশগ্রহণের জন্য যাতায়াত খরচ বাবদ ইউজিসি’র গবেষণা/শিক্ষা সহায়ক তহবিল থেকে আর্থিক অনুদান।	৪০,০০০/- - ৩০,০০০/- -
৫৯.	আহমদ ইহসানুল কবীর সহকারী অধ্যাপক আইন বিভাগ জগন্নাথ বিশ্ববিদ্যালয়, ঢাকা।	গত ২৪ মার্চ ২০১৮ ইং তারিখে যুক্তরাজ্যে অনুষ্ঠিত “Human Rights in Asia 10 th Anniversary Conference 2018”-এ অংশগ্রহণের জন্য যাতায়াত খরচ বাবদ ইউজিসি’র গবেষণা/শিক্ষা সহায়ক তহবিল থেকে আর্থিক অনুদান।	৫০,০০০/- - ৫০,০০০/- -
৬০.	প্রফেসর ড. চৌধুরী মোহাম্মদ মনিরুল হাসান প্রাণরসায়ন ও অণুপ্রাণ বিজ্ঞান বিভাগ চট্টগ্রাম বিশ্ববিদ্যালয়, চট্টগ্রাম।	গত ১০-১৩ এপ্রিল ২০১৮ ইং তারিখে যুক্তরাজ্যে অনুষ্ঠিত “Microbiology Society Annual Conference 2018”-এ অংশগ্রহণের জন্য যাতায়াত খরচ বাবদ ইউজিসি’র গবেষণা/শিক্ষা সহায়ক তহবিল থেকে আর্থিক অনুদান।	৪০,০০০/- - ৫০,০০০/- -
৬১.	প্রফেসর ড. মু. গোলাম কবীর প্রাণরসায়ন ও অণুপ্রাণ বিজ্ঞান বিভাগ চট্টগ্রাম বিশ্ববিদ্যালয়, চট্টগ্রাম।	গত ২৮ মার্চ ২০১৮ ইং তারিখে জাপানের টোকিওতে অনুষ্ঠিত “Control of sub-visible protein amorphous aggregation using short peptide tags”-এ অংশগ্রহণের জন্য যাতায়াত খরচ বাবদ ইউজিসি’র গবেষণা/শিক্ষা সহায়ক তহবিল থেকে আর্থিক অনুদান।	১৫,০০০/- - ৪০,০০০/- -
৬২.	জনাব মোঃ আকতার হোসেন সহকারী অধ্যাপক	গত ২২-২৩ মার্চ ২০১৮ ইং তারিখে ইন্দোনেশিয়ায় অনুষ্ঠিত “Annual Conference on Asian Association for Public Administration	৩০,০০০/- - ৩০,০০০/- -

সমাজতত্ত্ব বিভাগ চট্টগ্রাম বিশ্ববিদ্যালয়, চট্টগ্রাম।	(AAPA)"-এ অংশগ্রহণের জন্য যাতায়াত খরচ বাবদ ইউজিসি'র গবেষণা/শিক্ষা সহায়ক তহবিল থেকে আর্থিক অনুদান।	
৬৩. প্রফেসর ড. হিমাদ্রী শেখর রায় ইংরেজি বিভাগ শাহজালাল বিজ্ঞান ও প্রযুক্তি বিশ্ববিদ্যালয় সিলেট।	গত ২৮ এপ্রিল ২০১৮ ইং তারিখে থাইল্যান্ডে অনুষ্ঠিত "1 st National and International Symposium on Humanities and Social Sciences 2018"-এ অংশগ্রহণের জন্য যাতায়াত খরচ বাবদ ইউজিসি'র গবেষণা/শিক্ষা সহায়ক তহবিল থেকে আর্থিক অনুদান।	৫০,০০০/- - ৩০,০০০/-
৬৪. মোহাম্মদ তারিকুল ইসলাম সহকারী অধ্যাপক সরকার ও রাজনীতি বিভাগ জাহাঙ্গীরনগর বিশ্ববিদ্যালয় সাভার, ঢাকা।	গত ০৫ জুন ২০১৮ ইং তারিখে যুক্তরাজ্যে অনুষ্ঠিত "South Asia Centre Bangladesh Summit 2018"-এ অংশগ্রহণের জন্য যাতায়াত খরচ বাবদ ইউজিসি'র গবেষণা/শিক্ষা সহায়ক তহবিল থেকে আর্থিক অনুদান।	৫০,০০০/- - ৫০,০০০/-
৬৫. সোচনা শোভা প্রভাষক দর্শন বিভাগ জগন্নাথ বিশ্ববিদ্যালয়, ঢাকা।	গত ১২ এপ্রিল ২০১৮ ইং তারিখে যুক্তরাষ্ট্রে অনুষ্ঠিত "Defining Death: Organ Transplantation and the 50 years Legacy of the Harvard report on brain death"-এ অংশগ্রহণের জন্য যাতায়াত খরচ বাবদ ইউজিসি'র গবেষণা/শিক্ষা সহায়ক তহবিল থেকে আর্থিক অনুদান।	৩০,০০০/- - ৫০,০০০/-

ক্র. নং	অনুদান প্রাপ্তদের নাম ও ঠিকানা	যে উদ্দেশ্যে অনুদান মঞ্জুর করা হয়েছে	অনুদানের পরিমাণ
৬৬.	ড. মোহাম্মদ জাকির হোসেন সহযোগী অধ্যাপক পরিসংখ্যান বিভাগ ঢাকা বিশ্ববিদ্যালয়, ঢাকা।	গত ০৮-১৩ জুলাই ২০১৮ তারিখে স্পেনে অনুষ্ঠিত "International Biometric Conference 2018"-এ অংশগ্রহণের জন্য যাতায়াত খরচ বাবদ ইউজিসি'র গবেষণা/শিক্ষা সহায়ক তহবিল থেকে আর্থিক অনুদান।	৫০,০০০/- -
৬৭.	ড. মো: সাইফুল্লাহ সহযোগী অধ্যাপক ইসলামের ইতিহাস ও সংস্কৃতি বিভাগ ঢাকা বিশ্ববিদ্যালয়, ঢাকা।	গত ২৪-২৬ জানুয়ারি ২০১৮ তারিখে ভারতে অনুষ্ঠিত "পশ্চিমবঙ্গ ইতিহাস সংসদ"-এ অংশগ্রহণের জন্য যাতায়াত খরচ বাবদ ইউজিসি'র গবেষণা/শিক্ষা সহায়ক তহবিল থেকে আর্থিক অনুদান।	৩০,০০০/- -
৬৮.	জনাব মোঃ কামরুজ্জামান সহকারী অধ্যাপক ট্যুরিজম এন্ড হসপিটালিটি ম্যানেজমেন্ট বিভাগ ঢাকা বিশ্ববিদ্যালয়, ঢাকা।	গত ১৫-১৬ মে ২০১৮ তারিখে রাশিয়ায় অনুষ্ঠিত "Contemporary Issues and Technologies in Tourism, Hotel Business, Service Spheres Public Administration of the Tourist-Recreational Complex: Russian and Foreign Experience"-এ অংশগ্রহণের জন্য যাতায়াত খরচ বাবদ ইউজিসি'র গবেষণা/শিক্ষা সহায়ক তহবিল থেকে আর্থিক অনুদান।	৫০,০০০/- -
৬৯.	মোহাম্মদ কামরুজ্জামান প্রভাষক সরকার ও রাজনীতি বিভাগ জাহাঙ্গীরনগর বিশ্ববিদ্যালয় সাভার,	গত ০৯-১০ মার্চ ২০১৮ তারিখে ভারতের যাদবপুর বিশ্ববিদ্যালয়ে অনুষ্ঠিত "Understanding the New Dimensions of Bangladesh-India Relations: A Critical Analysis"-এ অংশগ্রহণের জন্য যাতায়াত খরচ	৩০,০০০/- -

ক্র. নং	অনুদান প্রাপ্তদের নাম ও ঠিকানা	যে উদ্দেশ্যে অনুদান মঞ্জুর করা হয়েছে	অনুদানের পরিমাণ
	ঢাকা।	বাবদ ইউজিসি'র গবেষণা/শিক্ষা সহায়ক তহবিল থেকে আর্থিক অনুদান।	
৭০.	প্রফেসর ড. মো. সফিকুল বারী কৃষি বনায়ন ও পরিবেশ বিভাগ হাজী মোহাম্মদ দানেশ বিজ্ঞান ও প্রযুক্তি বিশ্ববিদ্যালয়, দিনাজপুর।	গত ২৯ মে-০১ জুন ২০১৮ তারিখে ভারতে অনুষ্ঠিত “12 th World Congress of the RSAI Spatial System: Social Integration, Regional Development and Sustainability”-এ অংশগ্রহণের জন্য যাতায়াত খরচ বাবদ ইউজিসি'র গবেষণা/শিক্ষা সহায়ক তহবিল থেকে আর্থিক অনুদান।	৩০,০০০/-
৭১.	ড. সবুজ কান্তি মজুমদার সহযোগী অধ্যাপক জলজ সম্পদ ব্যবস্থাপনা বিভাগ সিলেট কৃষি বিশ্ববিদ্যালয়, সিলেট।	গত ৩০-৩১ ডিসেম্বর ২০১৭ তারিখে মালয়েশিয়ায় অনুষ্ঠিত “3 rd i-Proclaim Annual Research Conference on Business, Humanity and Law (ARCBHL-2017)”-এ অংশগ্রহণের জন্য যাতায়াত খরচ বাবদ ইউজিসি'র গবেষণা/শিক্ষা সহায়ক তহবিল থেকে আর্থিক অনুদান।	৩০,০০০/-
৭২.	মুহাম্মদ রেজাউল ইসলাম প্রভাষক বাংলা বিভাগ কুমিল্লা বিশ্ববিদ্যালয়, কুমিল্লা।	গত ১৪-১৫ মার্চ ২০১৮ তারিখে ভারতের রবীন্দ্র ভারতী বিশ্ববিদ্যালয়ে অনুষ্ঠিত “আবহমানকালের বাংলা কবিতা”-এ অংশগ্রহণের জন্য যাতায়াত খরচ বাবদ ইউজিসি'র গবেষণা/শিক্ষা সহায়ক তহবিল থেকে আর্থিক অনুদান।	৩০,০০০/-
৭৩.	মুহাম্মদ উমর ফারুক সহযোগী অধ্যাপক ক্রিমিনোলজি এন্ড পুলিশ সাইন্স বিভাগ মাওলানা ভাসানী বিজ্ঞান ও প্রযুক্তি বিশ্ববিদ্যালয় সন্তোষ, টাঙ্গাইল।	গত ০৪-১৪ জুন ২০১৮ তারিখে হংকং অনুষ্ঠিত “The 16 th International Symposium of the Wrold Society of Victimology 2018”-এ অংশগ্রহণের জন্য যাতায়াত খরচ বাবদ ইউজিসি'র গবেষণা/শিক্ষা সহায়ক তহবিল থেকে আর্থিক অনুদান।	৪০,০০০/-
৭৪.	রুখসানা সিদ্দীকা সহকারী অধ্যাপক ক্রিমিনোলজি এন্ড পুলিশ সাইন্স বিভাগ মাওলানা ভাসানী বিজ্ঞান ও প্রযুক্তি বিশ্ববিদ্যালয় সন্তোষ, টাঙ্গাইল।	গত ০৪-১৪ জুন ২০১৮ তারিখে হংকং অনুষ্ঠিত “The 16 th International Symposium of the Wrold Society of Victimology 2018”-এ অংশগ্রহণের জন্য যাতায়াত খরচ বাবদ ইউজিসি'র গবেষণা/শিক্ষা সহায়ক তহবিল থেকে আর্থিক অনুদান।	৪০,০০০/-
৭৫.	অধ্যাপক ড. চৌধুরী ফারহান আহমেদ কম্পিউটার বিজ্ঞান ও প্রকৌশল বিভাগ ঢাকা বিশ্ববিদ্যালয়, ঢাকা।	গত ০৩-০৬ জুন ২০১৮ তারিখে অস্ট্রেলিয়ায় অনুষ্ঠিত “Pacific-Asia Conference on Knowledge Discovery and Data Mining 2018”-এ অংশগ্রহণের জন্য যাতায়াত খরচ বাবদ ইউজিসি'র গবেষণা/শিক্ষা সহায়ক তহবিল থেকে আর্থিক অনুদান।	৪০,০০০/-
৭৬.	ড. তানিয়া রহমান সহকারী অধ্যাপক প্রাণরসায়ণ ও অনুপ্রাণ বিজ্ঞান বিভাগ ঢাকা বিশ্ববিদ্যালয়, ঢাকা।	গত ০৭-১১ জুন ২০১৮ তারিখে যুক্তরাষ্ট্রে অনুষ্ঠিত “American Society for Microbiology 2018”-এ অংশগ্রহণের জন্য যাতায়াত খরচ বাবদ ইউজিসি'র গবেষণা/শিক্ষা সহায়ক তহবিল থেকে আর্থিক অনুদান।	৫০,০০০/-

ক্র. নং	অনুদান প্রাপ্তদের নাম ও ঠিকানা	যে উদ্দেশ্যে অনুদান মঞ্জুর করা হয়েছে	অনুদানের পরিমাণ
৭৭.	প্রফেসর ড. মো. আশরাফুজ্জামান ফসল উদ্ভিদ বিজ্ঞান বিভাগ বাংলাদেশ কৃষি বিশ্ববিদ্যালয়, ময়মনসিংহ।	গত ২৩-২৭ জুলাই ২০১৮ তারিখে সিঙ্গাপুরে অনুষ্ঠিত “৪ th International Zingiberales Symposium”-এ অংশগ্রহণের জন্য যাতায়াত খরচ বাবদ ইউজিসি’র গবেষণা/শিক্ষা সহায়ক তহবিল থেকে আর্থিক অনুদান।	৩০,০০০/-
৭৮.	প্রফেসর ড. দীন ইসলাম সেচ ও পানি ব্যবস্থাপনা বিভাগ বাংলাদেশ কৃষি বিশ্ববিদ্যালয়, ময়মনসিংহ।	গত ০৮-১২ জুলাই ২০১৮ তারিখে নেদারল্যান্ডে অনুষ্ঠিত “The AgEng 2018 Conference on Agricultural and Biosystem Engineering with the Theme `new engineering concepts for a valued agriculture”-এ অংশগ্রহণের জন্য যাতায়াত খরচ বাবদ ইউজিসি’র গবেষণা/শিক্ষা সহায়ক তহবিল থেকে আর্থিক অনুদান।	৫০,০০০/-
৭৯.	প্রফেসর ড. মোঃ জহির উদ্দীন মৃত্তিকা বিজ্ঞান বিভাগ বাংলাদেশ কৃষি বিশ্ববিদ্যালয়, ময়মনসিংহ।	গত ২৫-২৮ জুন ২০১৮ তারিখে মালয়েশিয়ায় অনুষ্ঠিত “10th International Symposium on Plant-Soil Interactions at low PH”-এ অংশগ্রহণের জন্য যাতায়াত খরচ বাবদ ইউজিসি’র গবেষণা/শিক্ষা সহায়ক তহবিল থেকে আর্থিক অনুদান।	৩০,০০০/-
৮০.	প্রফেসর ড. জাহাঙ্গীর আলম ফাইন্যান্স বিভাগ চট্টগ্রাম বিশ্ববিদ্যালয়, চট্টগ্রাম।	গত ১৫-২১ এপ্রিল ২০১৮ ইং তারিখে মালয়েশিয়ায় অনুষ্ঠিত “Teaching, Learning and Research Methodology Wrokshop”-এ অংশগ্রহণের জন্য যাতায়াত খরচ বাবদ ইউজিসি’র গবেষণা/শিক্ষা সহায়ক তহবিল থেকে আর্থিক অনুদান।	৩০,০০০/-
৮১.	মোহাম্মদ আলী আজগর চৌধুরী সহযোগী অধ্যাপক যোগাযোগ ও সাংবাদিকতা বিভাগ চট্টগ্রাম বিশ্ববিদ্যালয়, চট্টগ্রাম।	গত ১৫-২১ এপ্রিল ২০১৮ ইং তারিখে মালয়েশিয়ায় অনুষ্ঠিত “Teaching, Learning and Research Methodology Wrokshop”-এ অংশগ্রহণের জন্য যাতায়াত খরচ বাবদ ইউজিসি’র গবেষণা/শিক্ষা সহায়ক তহবিল থেকে আর্থিক অনুদান।	৩০,০০০/-
৮২.	সুকান্ত ভট্টাচার্য সহযোগী অধ্যাপক ইংরেজি বিভাগ চট্টগ্রাম বিশ্ববিদ্যালয়, চট্টগ্রাম।	গত ১৫-২১ এপ্রিল ২০১৮ ইং তারিখে মালয়েশিয়ায় অনুষ্ঠিত “Teaching, Learning and Research Methodology Wrokshop”-এ অংশগ্রহণের জন্য যাতায়াত খরচ বাবদ ইউজিসি’র গবেষণা/শিক্ষা সহায়ক তহবিল থেকে আর্থিক অনুদান।	৩০,০০০/-
৮৩.	মনজুরুল আলম সহযোগী অধ্যাপক আধুনিক ভাষা ইনস্টিটিউট চট্টগ্রাম বিশ্ববিদ্যালয়, চট্টগ্রাম।	গত ১৫-২১ এপ্রিল ২০১৮ ইং তারিখে মালয়েশিয়ায় অনুষ্ঠিত “Teaching, Learning and Research Methodology Wrokshop”-এ অংশগ্রহণের জন্য যাতায়াত খরচ বাবদ ইউজিসি’র গবেষণা/শিক্ষা সহায়ক তহবিল থেকে আর্থিক অনুদান।	৩০,০০০/-
৮৪.	শায়লা শারমিন সহযোগী অধ্যাপক চারুকলা ইনস্টিটিউট চট্টগ্রাম বিশ্ববিদ্যালয়, চট্টগ্রাম।	গত ১৫-২১ এপ্রিল ২০১৮ ইং তারিখে মালয়েশিয়ায় অনুষ্ঠিত “Teaching, Learning and Research Methodology Wrokshop”-এ অংশগ্রহণের জন্য যাতায়াত খরচ বাবদ ইউজিসি’র গবেষণা/শিক্ষা সহায়ক তহবিল থেকে আর্থিক অনুদান।	৩০,০০০/-

ক্র. নং	অনুদান প্রাপ্তদের নাম ও ঠিকানা	যে উদ্দেশ্যে অনুদান মঞ্জুর করা হয়েছে	অনুদানের পরিমাণ
৮৫.	নুরুল ইসলাম সহযোগী অধ্যাপক ইতিহাস বিভাগ চট্টগ্রাম বিশ্ববিদ্যালয়, চট্টগ্রাম।	গত ১৫-২১ এপ্রিল ২০১৮ ইং তারিখে মালয়েশিয়ায় অনুষ্ঠিত “Teaching, Learning and Research Methodology Wrokshop”-এ অংশগ্রহণের জন্য যাতায়াত খরচ বাবদ ইউজিসি’র গবেষণা/শিক্ষা সহায়ক তহবিল থেকে আর্থিক অনুদান।	৩০,০০০/- -
৮৬.	দীপাঙ্কিতা ভট্টাচার্য সহযোগী অধ্যাপক মার্কেটিং বিভাগ চট্টগ্রাম বিশ্ববিদ্যালয়, চট্টগ্রাম।	গত ১৫-২১ এপ্রিল ২০১৮ ইং তারিখে মালয়েশিয়ায় অনুষ্ঠিত “Teaching, Learning and Research Methodology Wrokshop”-এ অংশগ্রহণের জন্য যাতায়াত খরচ বাবদ ইউজিসি’র গবেষণা/শিক্ষা সহায়ক তহবিল থেকে আর্থিক অদান।	৩০,০০০/- -
৮৭.	মুহাম্মদ আলী আরশাদ চৌধুরী সহযোগী অধ্যাপক হিসাববিজ্ঞান বিভাগ চট্টগ্রাম বিশ্ববিদ্যালয়, চট্টগ্রাম।	গত ১৫-২১ এপ্রিল ২০১৮ ইং তারিখে মালয়েশিয়ায় অনুষ্ঠিত “Teaching, Learning and Research Methodology Wrokshop”-এ অংশগ্রহণের জন্য যাতায়াত খরচ বাবদ ইউজিসি’র গবেষণা/শিক্ষা সহায়ক তহবিল থেকে আর্থিক অনুদান।	৩০,০০০/- -
৮৮.	মোঃ আলী হায়দার সহযোগী অধ্যাপক ভূগোল ও পরিবেশবিদ্যা বিভাগ চট্টগ্রাম বিশ্ববিদ্যালয়, চট্টগ্রাম।	গত ১৫-২১ এপ্রিল ২০১৮ ইং তারিখে মালয়েশিয়ায় অনুষ্ঠিত “Teaching, Learning and Research Methodology Wrokshop”-এ অংশগ্রহণের জন্য যাতায়াত খরচ বাবদ ইউজিসি’র গবেষণা/শিক্ষা সহায়ক তহবিল থেকে আর্থিক অনুদান।	৩০,০০০/- -
৮৯.	কাজী মোহাম্মদ মেজবাবুল আলম সহযোগী অধ্যাপক উদ্ভিদবিজ্ঞান বিভাগ চট্টগ্রাম বিশ্ববিদ্যালয়, চট্টগ্রাম।	গত ১৫-২১ এপ্রিল ২০১৮ ইং তারিখে মালয়েশিয়ায় অনুষ্ঠিত “Teaching, Learning and Research Methodology Wrokshop”-এ অংশগ্রহণের জন্য যাতায়াত খরচ বাবদ ইউজিসি’র গবেষণা/শিক্ষা সহায়ক তহবিল থেকে আর্থিক অনুদান।	৩০,০০০/- -
৯০.	ড. লাফিফা জামাল সহযোগী অধ্যাপক রোবটিক্স এন্ড মেকট্রনিক্স ইঞ্জিনিয়ারিং বিভাগ ঢাকা বিশ্ববিদ্যালয়, ঢাকা।	গত ০৪-০৭ সেপ্টেম্বর ২০১৮ তারিখে যুক্তরাষ্ট্রে অনুষ্ঠিত “Towards Designing Optimized Low Power Reversible Demultiplexer for Emerging Nanocircuits”-এ অংশগ্রহণের জন্য যাতায়াত খরচ বাবদ ইউজিসি’র গবেষণা/শিক্ষা সহায়ক তহবিল থেকে আর্থিক অনুদান।	৫০,০০০/- -
৯১.	মোঃ আসাদুজ্জামান প্রভাষক গণযোগাযোগ ও সাংবাদিকতা বিভাগ ঢাকা বিশ্ববিদ্যালয়, ঢাকা।	গত ০৫-০৬ জুলাই ২০১৮ তারিখে শ্রীলংকায় অনুষ্ঠিত “Global Conference on Journalism and Mass Communication 2018”-এ অংশগ্রহণের জন্য যাতায়াত খরচ বাবদ ইউজিসি’র গবেষণা/শিক্ষা সহায়ক তহবিল থেকে আর্থিক অনুদান।	৩০,০০০/- -
৯২.	অধ্যাপক ডাঃ অসিত বরণ অধিকারী হৃদরোগ সার্জারী বিভাগ বঙ্গবন্ধু শেখ মুজিব মেডিক্যাল বিশ্ববিদ্যালয়, ঢাকা।	গত ২৪-২৭ মে ২০১৮ তারিখে রাশিয়ায় অনুষ্ঠিত “The 26 th Annual Meeting of the Asian Society for Cardiovascular and Thoracic Surgery”-এ অংশগ্রহণের জন্য যাতায়াত খরচ বাবদ ইউজিসি’র গবেষণা/শিক্ষা সহায়ক তহবিল থেকে আর্থিক অনুদান।	৫০,০০০/- -

ক্র. নং	অনুদান প্রাপ্তদের নাম ও ঠিকানা	যে উদ্দেশ্যে অনুদান মঞ্জুর করা হয়েছে	অনুদানের পরিমাণ
৯৩.	ডাঃ হৃদয় রঞ্জন হৃদরোগ সার্জারী বিভাগ বঙ্গবন্ধু শেখ মুজিব মেডিক্যাল বিশ্ববিদ্যালয়, ঢাকা।	গত ২৪-২৭ মে ২০১৮ তারিখে রাশিয়ায় অনুষ্ঠিত “The 26 th Annual Meeting of the Asian Society for Cardiovascular and Thoracic Surgery”-এ অংশগ্রহণের জন্য যাতায়াত খরচ বাবদ ইউজিসি’র গবেষণা/শিক্ষা সহায়ক তহবিল থেকে আর্থিক অনুদান।	৫০,০০০/-
৯৪.	তমালিকা সুলতানা সহযোগী অধ্যাপক সরকার ও রাজনীতি বিভাগ জাহাঙ্গীরনগর বিশ্ববিদ্যালয়, সাভার, ঢাকা।	গত ২৫-২৮ সেপ্টেম্বর ২০১৮ তারিখে তুর্কিতে অনুষ্ঠিত “Environmental Governance and Its Challenges in Bangladesh”-এ অংশগ্রহণের জন্য যাতায়াত খরচ বাবদ ইউজিসি’র গবেষণা/শিক্ষা সহায়ক তহবিল থেকে আর্থিক অনুদান।	৩০,০০০/-
৯৫.	প্রফেসর ড. মো. আবিয়ার রহমান কৃষিবনায়ন ও পরিবেশ বিভাগ বঙ্গবন্ধু শেখ মুজিবুর রহমান কৃষি বিশ্ববিদ্যালয়, গাজীপুর।	গত ২৪-৩১ জুলাই ২০১৮ তারিখে চীনে অনুষ্ঠিত “International Symposium on Korean Pine Biology and Silviculture”-এ অংশগ্রহণের জন্য যাতায়াত খরচ বাবদ ইউজিসি’র গবেষণা/শিক্ষা সহায়ক তহবিল থেকে আর্থিক অনুদান।	৪০,০০০/-
৯৬.	প্রফেসর ড. মো: জাকির হোসেন পরিসংখ্যান বিভাগ শাহজালাল বিজ্ঞান ও প্রযুক্তি বিশ্ববিদ্যালয়, সিলেট।	গত ১৮-২০ সেপ্টেম্বর ২০১৮ তারিখে ভারতে অনুষ্ঠিত “International Conference on Emerging Methodologies in Theoretical and Applied Statistics (EMTAS)”-এ অংশগ্রহণের জন্য যাতায়াত খরচ বাবদ ইউজিসি’র গবেষণা/শিক্ষা সহায়ক তহবিল থেকে আর্থিক অনুদান।	৩০,০০০/-
৯৭.	প্রফেসর ড. নিয়াজ আহমেদ সমাজকর্ম বিভাগ শাহজালাল বিজ্ঞান ও প্রযুক্তি বিশ্ববিদ্যালয়, সিলেট।	গত ০৭-০৯ আগস্ট ২০১৮ তারিখে চায়নাতে অনুষ্ঠিত “Rearing and Wellbeing of Children Living with Single Parent Family in Bangladesh”-এ অংশগ্রহণের জন্য যাতায়াত খরচ বাবদ ইউজিসি’র গবেষণা/শিক্ষা সহায়ক তহবিল থেকে আর্থিক অনুদান।	৪০,০০০/-
৯৮.	মোহাম্মদ মনযুর-উল-হায়দার প্রভাষক নৃবিজ্ঞান বিভাগ শাহজালাল বিজ্ঞান ও প্রযুক্তি বিশ্ববিদ্যালয়, সিলেট।	গত ৩১ জুলাই ২০১৮ থেকে ০৭ আগস্ট ২০১৮ তারিখে থাইল্যান্ডে অনুষ্ঠিত “Rural Futures in South East Asia”-এ অংশগ্রহণের জন্য যাতায়াত খরচ বাবদ ইউজিসি’র গবেষণা/শিক্ষা সহায়ক তহবিল থেকে আর্থিক অনুদান।	৩০,০০০/-
৯৯.	মোহাম্মদ মনযুর-উল-হায়দার প্রভাষক নৃবিজ্ঞান বিভাগ শাহজালাল বিজ্ঞান ও প্রযুক্তি বিশ্ববিদ্যালয়, সিলেট।	গত ৩১ জুলাই ২০১৮ থেকে ০৭ আগস্ট ২০১৮ তারিখে থাইল্যান্ডে অনুষ্ঠিত “Rural Futures in South East Asia”-এ অংশগ্রহণের জন্য যাতায়াত খরচ বাবদ ইউজিসি’র গবেষণা/শিক্ষা সহায়ক তহবিল থেকে আর্থিক অনুদান।	৩০,০০০/-
১০০.	অধ্যাপক ডাঃ কাজী বিল্লুর রহমান ওরাল এন্ড ম্যাক্সিলোফেসিয়াল সার্জারী বিভাগ বঙ্গবন্ধু শেখ মুজিব মেডিক্যাল বিশ্ববিদ্যালয়, ঢাকা।	গত ১৩-৩০ আগস্ট ২০১৮ তারিখে যুক্তরাষ্ট্রে অনুষ্ঠিত “Management of Oral Cancer-our experience”-এ অংশগ্রহণের জন্য যাতায়াত খরচ বাবদ ইউজিসি’র গবেষণা/শিক্ষা সহায়ক তহবিল থেকে আর্থিক অনুদান।	৫০,০০০/-

ক্র. নং	অনুদান প্রাপ্তদের নাম ও ঠিকানা	যে উদ্দেশ্যে অনুদান মঞ্জুর করা হয়েছে	অনুদানের পরিমাণ
১০১.	ড. ফেরদৌস জামান পরিচালক রিসার্চ সাপোর্ট এন্ড পাবলিকেশন বিভাগ বাংলাদেশ বিশ্ববিদ্যালয় মঞ্জুরী কমিশন আগারগাঁও, ঢাকা-১২০৭।	গত ২৩-২৬ অক্টোবর ২০১৮ তারিখে ইউরোপীয় কমিশন কর্তৃক আয়োজিত মালয়েশিয়ার রাজধানী কুয়ালালামপুরে অনুষ্ঠিত “Erasmus + Regional Seminar for Asia: Academic cooperation and mobility Invitation”-এ অংশগ্রহণের জন্য যাতায়াত খরচ বাবদ ইউজিসি’র গবেষণা/শিক্ষা সহায়ক তহবিল থেকে আর্থিক অনুদান।	৩০,০০০/- -
১০২.	ড. রাফসান মাহমুদ সহযোগী অধ্যাপক ওপেন স্কুল বাংলাদেশ উন্মুক্ত বিশ্ববিদ্যালয়, গাজীপুর।	গত ০১-০৬ জুলাই ২০১৮ তারিখে রাশিয়ায় অনুষ্ঠিত “Students’ Individual and family determinants for shadow education in English: urban and rural disparities in Bangladesh”-এ অংশগ্রহণের জন্য যাতায়াত খরচ বাবদ ইউজিসি’র গবেষণা/শিক্ষা সহায়ক তহবিল থেকে আর্থিক অনুদান।	৫০,০০০/- -
১০৩.	প্রফেসর ড. মোঃ আলমগীর হোসেন কীটতত্ত্ব বিভাগ হাজী মোহাম্মদ দানেশ বিজ্ঞান ও প্রযুক্তি বিশ্ববিদ্যালয়, দিনাজপুর।	গত ১০-২৯ জুলাই ২০১৮ তারিখে চীনে অনুষ্ঠিত “International Training Workshop on Fruit and Vegetable Preservation and Cold Chain Technology”-এ অংশগ্রহণের জন্য যাতায়াত খরচ বাবদ ইউজিসি’র গবেষণা/শিক্ষা সহায়ক তহবিল থেকে আর্থিক অনুদান।	৪০,০০০/- -
১০৪.	ড. শামীম আল মামুন সহযোগী অধ্যাপক ইএসআরএম বিভাগ মাওলানা ভাসনী বিজ্ঞান ও প্রযুক্তি বিশ্ববিদ্যালয়, সন্তোষ, টাঙ্গাইল।	গত ২২-২৫ জুলাই ২০১৮ তারিখে যুক্তরাষ্ট্রে অনুষ্ঠিত “19th International Conference on Heavy Metals in the Environment”-এ অংশগ্রহণের জন্য যাতায়াত খরচ বাবদ ইউজিসি’র গবেষণা/শিক্ষা সহায়ক তহবিল থেকে আর্থিক অনুদান।	৫০,০০০/- -
১০৫.	প্রফেসর ড. মোঃ কামাল উদ্দিন মনোবিজ্ঞান বিভাগ ঢাকা বিশ্ববিদ্যালয়, ঢাকা।	গত ১৫-১৮ মে ২০১৮ ইং তারিখে গ্রীসে অনুষ্ঠিত “7 th International Congress on Interpersonal Acceptance & Rejection”-এ অংশগ্রহণের জন্য যাতায়াত খরচ বাবদ ইউজিসি’র গবেষণা/শিক্ষা সহায়ক তহবিল থেকে আর্থিক অনুদান।	৫০,০০০/- -
১০৬.	ড. মোঃ আহসান হাবীব সহযোগী অধ্যাপক শিক্ষা ও গবেষণা ইনস্টিটিউট ঢাকা বিশ্ববিদ্যালয়, ঢাকা।	গত ১০-১২ মে ২০১৮ তারিখে কম্বোডিয়ায় অনুষ্ঠিত “Education and Social Progress: Insights from Comparative Perspectives”-এ অংশগ্রহণের জন্য যাতায়াত খরচ বাবদ ইউজিসি’র গবেষণা/শিক্ষা সহায়ক তহবিল থেকে আর্থিক অনুদান।	৩৬,০০০/- -
১০৭.	ড. মোহাম্মদ শহীদুল ইসলাম সহযোগী অধ্যাপক আরবী বিভাগ ঢাকা বিশ্ববিদ্যালয়, ঢাকা।	গত ০৭-০৮ মে ২০১৮ তারিখে মিশরে অনুষ্ঠিত “Annual International Conference on Sustainable Development in Africa”-এ অংশগ্রহণের জন্য যাতায়াত খরচ বাবদ ইউজিসি’র গবেষণা/শিক্ষা সহায়ক তহবিল থেকে আর্থিক অনুদান।	৪০,০০০/- -
১০৮.	ড. মুহাম্মদ নূরুল আমিন নূরী সহযোগী অধ্যাপক ইসলামিক স্টাডিজ বিভাগ চট্টগ্রাম বিশ্ববিদ্যালয় চট্টগ্রাম।	গত ০২-০৩ মে ২০১৮ মালয়েশিয়ায় অনুষ্ঠিত “Academic International Dialogue (AID) Conference”-এ অংশগ্রহণের জন্য যাতায়াত খরচ বাবদ ইউজিসি’র গবেষণা/শিক্ষা সহায়ক তহবিল থেকে আর্থিক অনুদান।	৩০,০০০/- -

ক্র. নং	অনুদান প্রাপ্তদের নাম ও ঠিকানা	যে উদ্দেশ্যে অনুদান মঞ্জুর করা হয়েছে	অনুদানের পরিমাণ
১০৯.	ড. মুহাঃ রফিকুল ইসলাম সহকারী অধ্যাপক আরবী বিভাগ ঢাকা বিশ্ববিদ্যালয়, ঢাকা।	গত ০৭-০৮ মে ২০১৮ তারিখে মিশরে অনুষ্ঠিত “Annual International Conference on Sustainable Development in Africa”-এ অংশগ্রহণের জন্য যাতায়াত খরচ বাবদ ইউজিসি’র গবেষণা/শিক্ষা সহায়ক তহবিল থেকে আর্থিক অনুদান।	৪০,০০০/-
১১০.	অধ্যাপক ড. মোহাম্মদ জাহাঙ্গীর আলম চৌধুরী ফিন্যান্স বিভাগ ঢাকা বিশ্ববিদ্যালয়, ঢাকা।	গত ২৫-২৭ জুন ২০১৮ ফ্রান্সে অনুষ্ঠিত “7th GREThA International Conference on Economic Development”-এ অংশগ্রহণের জন্য যাতায়াত খরচ বাবদ ইউজিসি’র গবেষণা/শিক্ষা সহায়ক তহবিল থেকে আর্থিক অনুদান।	৫০,০০০/-
১১১.	মোঃ মেহেদী হাসান খান সহযোগী অধ্যাপক পপুলেশন সায়েন্সেস বিভাগ ঢাকা বিশ্ববিদ্যালয়, ঢাকা।	গত ১৫-২১ জুলাই ২০১৮ কানাডায় অনুষ্ঠিত “Responsible Innovation in Public Policies Or to Ageing Population in Bangladesh: A Medium Human Development Country’s Initiatives”-এ অংশগ্রহণের জন্য যাতায়াত খরচ বাবদ ইউজিসি’র গবেষণা/শিক্ষা সহায়ক তহবিল থেকে আর্থিক অনুদান।	৫০,০০০/-
১১২.	নাঈমাতুল জান্নাত নিপা সহকারী অধ্যাপক ম্যানেজমেন্ট ইনফরমেশন সিস্টেমস বিভাগ ঢাকা বিশ্ববিদ্যালয়, ঢাকা।	গত ০৩-০৫ জুন ২০১৮ অস্ট্রেলিয়ায় অনুষ্ঠিত “Application of Information and Communication Technology (ICT) in Ready Garment Industry: Study on Bangladesh Market”-এ অংশগ্রহণের জন্য যাতায়াত খরচ বাবদ ইউজিসি’র গবেষণা/শিক্ষা সহায়ক তহবিল থেকে আর্থিক অনুদান।	৪০,০০০/-
১১৩.	মাহতাব খান বাধন প্রভাষক প্রাণিবিদ্যা বিভাগ ঢাকা বিশ্ববিদ্যালয়, ঢাকা।	গত ২৪-২৯ জুন ২০১৮ মালয়েশিয়ায় অনুষ্ঠিত “Identifying Priorities of Elasmobranch Conservation in the Bay of Bengal, Bangladesh”-এ অংশগ্রহণের জন্য যাতায়াত খরচ বাবদ ইউজিসি’র গবেষণা/শিক্ষা সহায়ক তহবিল থেকে আর্থিক অনুদান।	৩০,০০০/-
১১৪.	ড. মাহমুদুল হাসান সহযোগী অধ্যাপক পপুলেশন সায়েন্স এন্ড হিউম্যান রিসোর্স ডেভেলপমেন্ট বিভাগ রাজশাহী বিশ্ববিদ্যালয়, রাজশাহী।	গত ০৭-০৯ আগস্ট ২০১৮ চীনে অনুষ্ঠিত “Reproductive health problems among adolescents in Bangladesh in the International Conference on Population and Development of Asian Development Countries”-এ অংশগ্রহণের জন্য যাতায়াত খরচ বাবদ ইউজিসি’র গবেষণা/শিক্ষা সহায়ক তহবিল থেকে আর্থিক অনুদান।	৪০,০০০/-
১১৫.	অধ্যাপক ড. মোঃ ওহাব খান রসায়ন বিভাগ বাংলাদেশ প্রকৌশল বিশ্ববিদ্যালয়, ঢাকা।	গত ১৮-১৯ জুলাই ২০১৮ যুক্তরাষ্ট্রের আটলান্টায় অনুষ্ঠিত “24th Global Organic & Inorganic Chemistry Conference”-এ অংশগ্রহণের জন্য যাতায়াত খরচ বাবদ ইউজিসি’র গবেষণা/শিক্ষা সহায়ক তহবিল থেকে আর্থিক অনুদান।	৫০,০০০/-
১১৬.	ড. সোয়াইব আহমেদ অধ্যাপক (বাংলা) স্কুল অব এডুকেশন বাংলাদেশ উন্মুক্ত বিশ্ববিদ্যালয়, গাজীপুর।	গত ৩১ আগস্ট থেকে ০২ সেপ্টেম্বর ২০১৮ যুক্তরাজ্যে অনুষ্ঠিত “3rd All India Media Educators’ Conference-2018”-এ অংশগ্রহণের জন্য যাতায়াত খরচ বাবদ ইউজিসি’র গবেষণা/শিক্ষা সহায়ক তহবিল থেকে আর্থিক অনুদান।	২৫,০০০/-

ক্র. নং	অনুদান প্রাপ্তদের নাম ও ঠিকানা	যে উদ্দেশ্যে অনুদান মঞ্জুর করা হয়েছে	অনুদানের পরিমাণ
১১৭.	মোঃ সাইফুল ইসলাম প্রভাষক ফিন্যান্স এন্ড ব্যাংকিং বিভাগ জাতীয় বিশ্ববিদ্যালয়, গাজীপুর।	গত ১০-১১ অক্টোবর ২০১৮ তারিখে ভারতের চেন্নাইয়ে অনুষ্ঠিত “International Conference on Innovation Entrepreneurship and Economic for Sustainable Development (ICIEESD 2018”-এ অংশগ্রহণের জন্য যাতায়াত খরচ বাবদ ইউজিসি’র গবেষণা/শিক্ষা সহায়ক তহবিল থেকে আর্থিক অনুদান।	৩০,০০০/- -
১১৮.	ড. আশরাফ আলী সিদ্দিকী সহযোগী অধ্যাপক এনভায়রনমেন্টাল সায়েন্স এন্ড ইঞ্জিনিয়ারিং বিভাগ জাতীয় কবি কাজী নজরুল ইসলাম বিশ্ববিদ্যালয় ত্রিশাল, ময়মনসিংহ।	গত ১২-১৭ আগস্ট ২০১৮ মার্কিন যুক্তরাষ্ট্রের বোস্টনে অনুষ্ঠিত “Hydrogeochemical Characteristics and Assessment of Ground water Quality in Cox’s Bazar Town and its Surrounding Area, Southeast Bangladesh”-এ অংশগ্রহণের জন্য যাতায়াত খরচ বাবদ ইউজিসি’র গবেষণা/শিক্ষা সহায়ক তহবিল থেকে আর্থিক অনুদান।	৫০,০০০/- -
১১৯.	ড. মুহাম্মদ রাশেদ আল মামুন সহযোগী অধ্যাপক কৃষি শক্তি ও যন্ত্র বিভাগ সিলেট কৃষি বিশ্ববিদ্যালয়, সিলেট।	গত ১১ আগস্ট ২০১৮ ভারতের চেন্নাইয়ে অনুষ্ঠিত “Outstanding Scientist in Farm Power and Machinery Award during the Annual Research Meet-ARM 2018”-এ অংশগ্রহণের জন্য যাতায়াত খরচ বাবদ ইউজিসি’র গবেষণা/শিক্ষা সহায়ক তহবিল থেকে আর্থিক অনুদান।	৩০,০০০/- -
১২০.	ড. এম. এম মাহবুব আলম সহকারী অধ্যাপক মাৎস্য স্বাস্থ্য ব্যবস্থাপনা বিভাগ সিলেট কৃষি বিশ্ববিদ্যালয়, সিলেট।	গত ১১ আগস্ট ২০১৮ ভারতের চেন্নাইয়ে অনুষ্ঠিত “Distinguished Scientist in Fisheries Award during the Annual Research Meet-ARM 2018”-এ অংশগ্রহণের জন্য যাতায়াত খরচ বাবদ ইউজিসি’র গবেষণা/শিক্ষা সহায়ক তহবিল থেকে আর্থিক অনুদান।	৩০,০০০/- -
১২১.	মোঃ আরিফ রহমান সহকারী অধ্যাপক কম্পিউটার বিজ্ঞান ও প্রকৌশল বিভাগ যশোর বিজ্ঞান ও প্রযুক্তি বিশ্ববিদ্যালয়, যশোর।	গত ০৪-০৭ সেপ্টেম্বর ২০১৮ চায়নাতে অনুষ্ঠিত “Social Enterpreneursip 2018”-এ অংশগ্রহণের জন্য যাতায়াত খরচ বাবদ ইউজিসি’র গবেষণা/শিক্ষা সহায়ক তহবিল থেকে আর্থিক অনুদান।	২০,০০০/- -
১২২.	অধ্যাপক ড. মোঃ মিজানুর রহমান ভূইয়া সয়েল, ওয়াটার এন্ড এনভায়রনমেন্ট ডিসিপ্লিন খুলনা বিশ্ববিদ্যালয়, খুলনা।	গত ১৯-২০ অক্টোবর ২০১৮ তারিখে ফিলিপাইনের রাজধানী ম্যানিলায় অনুষ্ঠিত “Oil spill impact on Ecology and Biodiversity in the Sundarbans of Bangladesh”-এ অংশগ্রহণের জন্য যাতায়াত খরচ বাবদ ইউজিসি’র গবেষণা/শিক্ষা সহায়ক তহবিল থেকে আর্থিক অনুদান।	৩০,০০০/- -
১২৩.	অধ্যাপক ড. মোঃ হায়দার আলী বিশ্বাস গণিত ডিসিপ্লিন খুলনা বিশ্ববিদ্যালয়, খুলনা।	গত ০১-০৯ আগস্ট ২০১৮ তারিখে ব্রাজিলে অনুষ্ঠিত “Optimal Control Applied to Modeling the Emerging Infectious Vector-borne Disease NiV Infection in Bangladesh”-এ অংশগ্রহণের জন্য যাতায়াত খরচ বাবদ ইউজিসি’র গবেষণা/শিক্ষা সহায়ক তহবিল থেকে আর্থিক অনুদান।	৫০,০০০/- -

ক্র. নং	অনুদান প্রাপ্তদের নাম ও ঠিকানা	যে উদ্দেশ্যে অনুদান মঞ্জুর করা হয়েছে	অনুদানের পরিমাণ
১২৪.	অধ্যাপক ড. মোঃ আব্দুল মজিদ ফার্মাসিউটিক্যাল কেমিস্ট্রি বিভাগ ঢাকা বিশ্ববিদ্যালয়, ঢাকা।	গত ১২-১৭ আগস্ট ২০১৮ তারিখে কানাডায় অনুষ্ঠিত “18th International Symposium on Biotechnology Symposium and Exhibition (IBS 2018)”-এ অংশগ্রহণের জন্য যাতায়াত খরচ বাবদ ইউজিসি’র গবেষণা/শিক্ষা সহায়ক তহবিল থেকে আর্থিক অনুদান।	২৫,০০০/- -
১২৫.	অধ্যাপক ড. ডোনাল্ড জেমস গমেজ অণুজীব বিজ্ঞান বিভাগ ঢাকা বিশ্ববিদ্যালয়, ঢাকা।	গত ১৪-১৫ আগস্ট ২০১৮ তারিখে মালয়েশিয়ায় অনুষ্ঠিত “International Conference on Oral Immunology and Oral Microbiology (ICOOM) 2018”-এ অংশগ্রহণের জন্য যাতায়াত খরচ বাবদ ইউজিসি’র গবেষণা/শিক্ষা সহায়ক তহবিল থেকে আর্থিক অনুদান।	৩০,০০০/- -
১২৬.	অধ্যাপক হুমায়রা আখতার অণুজীব বিজ্ঞান বিভাগ ঢাকা বিশ্ববিদ্যালয়, ঢাকা।	গত ১০-১২ আগস্ট ২০১৮ তারিখে কম্বোডিয়ায় অনুষ্ঠিত “4 th AFSA Internation Conference on Food Safety and Food Security (AFSA 2018)”-এ অংশগ্রহণের জন্য যাতায়াত খরচ বাবদ ইউজিসি’র গবেষণা/শিক্ষা সহায়ক তহবিল থেকে আর্থিক অনুদান।	৪০,০০০/- -
১২৭.	অধ্যাপক হুমায়রা আখতার অণুজীব বিজ্ঞান বিভাগ ঢাকা বিশ্ববিদ্যালয়, ঢাকা।	গত ১০-১২ আগস্ট ২০১৮ তারিখে কম্বোডিয়ায় অনুষ্ঠিত “4 th AFSA Internation Conference on Food Safety and Food Security (AFSA 2018)”-এ অংশগ্রহণের জন্য যাতায়াত খরচ বাবদ ইউজিসি’র গবেষণা/শিক্ষা সহায়ক তহবিল থেকে আর্থিক অনুদান।	৪০,০০০/- -
১২৮.	অধ্যাপক ড. সংগীতা আহমেদ অণুজীব বিজ্ঞান বিভাগ ঢাকা বিশ্ববিদ্যালয়, ঢাকা।	গত ১০-১২ আগস্ট ২০১৮ তারিখে কম্বোডিয়ায় অনুষ্ঠিত “4 th AFSA Internation Conference on Food Safety and Food Security (AFSA 2018)”-এ অংশগ্রহণের জন্য যাতায়াত খরচ বাবদ ইউজিসি’র গবেষণা/শিক্ষা সহায়ক তহবিল থেকে আর্থিক অনুদান।	৪০,০০০/- -
১২৯.	হরিন্দাস কুমার দাশ সহকারী অধ্যাপক গণিত বিভাগ ঢাকা বিশ্ববিদ্যালয়, ঢাকা।	গত ১৫-১৭ ফেব্রুয়ারি ২০১৮ তারিখে ভারতে অনুষ্ঠিত “International Conference on Mathematics and Its Applictions, 2018”-এ অংশগ্রহণের জন্য যাতায়াত খরচ বাবদ ইউজিসি’র গবেষণা/শিক্ষা সহায়ক তহবিল থেকে আর্থিক অনুদান।	২০,০০০/- -
১৩০.	প্রফেসর ড. তাপসী ঘোষ রায় রসায়ন বিভাগ চট্টগ্রাম বিশ্ববিদ্যালয়, চট্টগ্রাম।	গত ০৬-০৮ আগস্ট ২০১৮ মালয়েশিয়ায় অনুষ্ঠিত “2nd Southeast Asian Conference on Crystal Engineering (SEACCE-2)”-এ অংশগ্রহণের জন্য যাতায়াত খরচ বাবদ ইউজিসি’র গবেষণা/শিক্ষা সহায়ক তহবিল থেকে আর্থিক অনুদান।	৩০,০০০/- -
১৩১.	আয়েশা আফরিন সহকারী অধ্যাপক ফলিত রসায়ন ও কেমিকৌশল বিভাগ চট্টগ্রাম বিশ্ববিদ্যালয়, চট্টগ্রাম।	গত ২৪-২৫ আগস্ট ২০১৮ শ্রীলংকায় অনুষ্ঠিত “Wayamba International Conference – WinC 2018”-এ অংশগ্রহণের জন্য যাতায়াত খরচ বাবদ ইউজিসি’র গবেষণা/শিক্ষা সহায়ক তহবিল থেকে আর্থিক অনুদান।	৩০,০০০/- -
১৩২.	মুহাম্মদ মহিউদ্দীন সহকারী অধ্যাপক সমাজতত্ত্ব বিভাগ চট্টগ্রাম বিশ্ববিদ্যালয়, চট্টগ্রাম।	গত ০৬-০৮ জুলাই ২০১৮ ভারতে অনুষ্ঠিত “3rd All India Media Educators’ Conference-2018”-এ অংশগ্রহণের জন্য যাতায়াত খরচ বাবদ ইউজিসি’র গবেষণা/শিক্ষা সহায়ক তহবিল থেকে আর্থিক অনুদান।	৩০,০০০/- -

ক্র. নং	অনুদান প্রাপ্তদের নাম ও ঠিকানা	যে উদ্দেশ্যে অনুদান মঞ্জুর করা হয়েছে	অনুদানের পরিমাণ
১৩৩.	অধ্যাপক কামরুল আরেফিন ইনস্টিটিউট অব বিজনেস এডমিনিস্ট্রেশন জাহাঙ্গীরনগর বিশ্ববিদ্যালয় সাভার, ঢাকা।	গত ২৫-২৮ সেপ্টেম্বর ২০১৮ তারিখে কোরিয়াতে অনুষ্ঠিত “Development of Science and Human Welfare”-এ অংশগ্রহণের জন্য যাতায়াত খরচ বাবদ ইউজিসি’র গবেষণা/ শিক্ষা সহায়ক তহবিল থেকে আর্থিক অনুদান।	৪০,০০০/- -
১৩৪.	অধ্যাপক ড. এ এস এম আবু দায়েন বাংলা বিভাগ জাহাঙ্গীরনগর বিশ্ববিদ্যালয় সাভার, ঢাকা।	গত ১৭-২০ অক্টোবর ২০১৮ তারিখে মার্কিন যুক্তরাষ্ট্রে অনুষ্ঠিত “আমেরিকান ফোকলোর সোসাইটির বার্ষিক সম্মেলন”-এ অংশগ্রহণের জন্য যাতায়াত খরচ বাবদ ইউজিসি’র গবেষণা/শিক্ষা সহায়ক তহবিল থেকে আর্থিক অনুদান।	৫০,০০০/- -
১৩৫.	মোহাম্মদ ইব্রাহীম খালেদ সহযোগী অধ্যাপক নৃবিজ্ঞান বিভাগ জাহাঙ্গীরনগর বিশ্ববিদ্যালয় সাভার, ঢাকা।	গত ২৬-২৮ অক্টোবর ২০১৮ তারিখে জার্মানিতে অনুষ্ঠিত “Fifth Conference on Bengal Related Studies for Students and Young Scholars”-এ অংশগ্রহণের জন্য যাতায়াত খরচ বাবদ ইউজিসি’র গবেষণা/শিক্ষা সহায়ক তহবিল থেকে আর্থিক অনুদান।	৫০,০০০/- -
১৩৬.	জেসমিন পারভীন উপ-পরিচালক বেসরকারি বিশ্ববিদ্যালয় বিভাগ বাংলাদেশ বিশ্ববিদ্যালয় মঞ্জুরী কমিশন আগারগাঁও, ঢাকা-১২০৭।	গত ২৪-২৫ অক্টোবর ২০১৮ তারিখে ইউরোপীয় কমিশন কর্তৃক আয়োজিত মালয়েশিয়ার রাজধানী কুয়ালালামপুরে অনুষ্ঠিত “Erasmus + Regional Seminar for Asia: Academic cooperation and mobility Invitation”-এ অংশগ্রহণের জন্য যাতায়াত খরচ বাবদ ইউজিসি’র গবেষণা/শিক্ষা সহায়ক তহবিল থেকে আর্থিক অনুদান।	৩০,০০০/- -
১৩৭.	মুহাম্মদ শোয়াইব উদ্দিন হায়দার সহকারী অধ্যাপক সমাজতত্ত্ব বিভাগ চট্টগ্রাম বিশ্ববিদ্যালয়, চট্টগ্রাম।	গত ১৫-২১ এপ্রিল ২০১৮ তারিখে মালয়েশিয়ায় অনুষ্ঠিত “Teaching, Learning and Research Methodology Wrokshop”-এ অংশগ্রহণের জন্য যাতায়াত খরচ বাবদ ইউজিসি’র গবেষণা/শিক্ষা সহায়ক তহবিল থেকে আর্থিক অনুদান।	৩০,০০০/- -
১৩৮.	মুহাম্মদ রিদোয়ান মোস্তফা সহকারী অধ্যাপক সমাজতত্ত্ব বিভাগ চট্টগ্রাম বিশ্ববিদ্যালয়, চট্টগ্রাম।	গত ১৫-২১ এপ্রিল ২০১৮ তারিখে মালয়েশিয়ায় অনুষ্ঠিত “Teaching, Learning and Research Methodology Wrokshop”-এ অংশগ্রহণের জন্য যাতায়াত খরচ বাবদ ইউজিসি’র গবেষণা/শিক্ষা সহায়ক তহবিল থেকে আর্থিক অনুদান।	৩০,০০০/- -
১৩৯.	মোহাম্মদ শহিদুল আলম সহকারী অধ্যাপক ইনস্টিটিউট অব মেরিন সায়েন্সেস এন্ড ফিশারিজ চট্টগ্রাম বিশ্ববিদ্যালয়, চট্টগ্রাম।	গত ১৫-২১ এপ্রিল ২০১৮ তারিখে মালয়েশিয়ায় অনুষ্ঠিত “Teaching, Learning and Research Methodology Wrokshop”-এ অংশগ্রহণের জন্য যাতায়াত খরচ বাবদ ইউজিসি’র গবেষণা/শিক্ষা সহায়ক তহবিল থেকে আর্থিক অনুদান।	৩০,০০০/- -
১৪০.	মাছুম আহমেদ সহকারী অধ্যাপক দর্শন বিভাগ চট্টগ্রাম বিশ্ববিদ্যালয়, চট্টগ্রাম।	গত ১৫-২১ এপ্রিল ২০১৮ তারিখে মালয়েশিয়ায় অনুষ্ঠিত “Teaching, Learning and Research Methodology Wrokshop”-এ অংশগ্রহণের জন্য যাতায়াত খরচ বাবদ ইউজিসি’র গবেষণা/শিক্ষা সহায়ক তহবিল থেকে আর্থিক অনুদান।	৩০,০০০/- -
১৪১.	মৌরী ঢালী	গত ১৫-২১ এপ্রিল ২০১৮ তারিখে মালয়েশিয়ায় অনুষ্ঠিত “Teaching, Learning and Research Methodology	৩০,০০০/- -

ক্র. নং	অনুদান প্রাপ্তদের নাম ও ঠিকানা	যে উদ্দেশ্যে অনুদান মঞ্জুর করা হয়েছে	অনুদানের পরিমাণ
	সহকারী অধ্যাপক প্রাণরসায়ন ও অণুপ্রাণ বিজ্ঞান বিভাগ চট্টগ্রাম বিশ্ববিদ্যালয়, চট্টগ্রাম।	Wrokshop"-এ অংশগ্রহণের জন্য যাতায়াত খরচ বাবদ ইউজিসি'র গবেষণা/শিক্ষা সহায়ক তহবিল থেকে আর্থিক অনুদান।	
১৪২.	তাসনুভা রহমান সহকারী অধ্যাপক ইসলামের ইতিহাস ও সংস্কৃতি বিভাগ চট্টগ্রাম বিশ্ববিদ্যালয়, চট্টগ্রাম।	গত ১৫-২১ এপ্রিল ২০১৮ তারিখে মালয়েশিয়ায় অনুষ্ঠিত "Teaching, Learning and Research Methodology Wrokshop"-এ অংশগ্রহণের জন্য যাতায়াত খরচ বাবদ ইউজিসি'র গবেষণা/শিক্ষা সহায়ক তহবিল থেকে আর্থিক অনুদান।	৩০,০০০/- -
১৪৩.	তাজরীন-এ-জাকিয়া সহকারী অধ্যাপক নৃবিজ্ঞান বিভাগ চট্টগ্রাম বিশ্ববিদ্যালয়, চট্টগ্রাম।	গত ১৫-২১ এপ্রিল ২০১৮ তারিখে মালয়েশিয়ায় অনুষ্ঠিত "Teaching, Learning and Research Methodology Wrokshop"-এ অংশগ্রহণের জন্য যাতায়াত খরচ বাবদ ইউজিসি'র গবেষণা/শিক্ষা সহায়ক তহবিল থেকে আর্থিক অনুদান।	৩০,০০০/- -
১৪৪.	মৌরী দে সহকারী অধ্যাপক হিসাববিজ্ঞান বিভাগ চট্টগ্রাম বিশ্ববিদ্যালয়, চট্টগ্রাম।	গত ১৫-২১ এপ্রিল ২০১৮ তারিখে মালয়েশিয়ায় অনুষ্ঠিত "Teaching, Learning and Research Methodology Wrokshop"-এ অংশগ্রহণের জন্য যাতায়াত খরচ বাবদ ইউজিসি'র গবেষণা/শিক্ষা সহায়ক তহবিল থেকে আর্থিক অনুদান।	৩০,০০০/- -
১৪৫.	সুদীপ্ত শর্মা সহকারী অধ্যাপক যোগাযোগ ও সাংবাদিকতা বিভাগ চট্টগ্রাম বিশ্ববিদ্যালয়, চট্টগ্রাম।	গত ১৫-২১ এপ্রিল ২০১৮ তারিখে মালয়েশিয়ায় অনুষ্ঠিত "Teaching, Learning and Research Methodology Wrokshop"-এ অংশগ্রহণের জন্য যাতায়াত খরচ বাবদ ইউজিসি'র গবেষণা/শিক্ষা সহায়ক তহবিল থেকে আর্থিক অনুদান।	৩০,০০০/- -
১৪৬.	লাইলুন নাহার সহকারী অধ্যাপক মনোবিজ্ঞান বিভাগ চট্টগ্রাম বিশ্ববিদ্যালয়, চট্টগ্রাম।	গত ১৫-২১ এপ্রিল ২০১৮ তারিখে মালয়েশিয়ায় অনুষ্ঠিত "Teaching, Learning and Research Methodology Wrokshop"-এ অংশগ্রহণের জন্য যাতায়াত খরচ বাবদ ইউজিসি'র গবেষণা/শিক্ষা সহায়ক তহবিল থেকে আর্থিক অনুদান।	৩০,০০০/- -
১৪৭.	ফারজানা ইয়াসমিন সহকারী অধ্যাপক আইন বিভাগ চট্টগ্রাম বিশ্ববিদ্যালয়, চট্টগ্রাম।	গত ১৫-২১ এপ্রিল ২০১৮ তারিখে মালয়েশিয়ায় অনুষ্ঠিত "Teaching, Learning and Research Methodology Wrokshop"-এ অংশগ্রহণের জন্য যাতায়াত খরচ বাবদ ইউজিসি'র গবেষণা/শিক্ষা সহায়ক তহবিল থেকে আর্থিক অনুদান।	৩০,০০০/- -
১৪৮.	তাসলিমা আকতার সহকারী অধ্যাপক ইন্সটিটিউট অব ফাইন আর্টস চট্টগ্রাম বিশ্ববিদ্যালয়, চট্টগ্রাম।	গত ১৫-২১ এপ্রিল ২০১৮ তারিখে মালয়েশিয়ায় অনুষ্ঠিত "Teaching, Learning and Research Methodology Wrokshop"-এ অংশগ্রহণের জন্য যাতায়াত খরচ বাবদ ইউজিসি'র গবেষণা/শিক্ষা সহায়ক তহবিল থেকে আর্থিক অনুদান।	৩০,০০০/-
১৪৯.	মোঃ আব্দুল্লাহ আল-হাসান	গত ১৫-২১ এপ্রিল ২০১৮ তারিখে মালয়েশিয়ায় অনুষ্ঠিত "Teaching, Learning and Research Methodology	৩০,০০০/-

ক্র. নং	অনুদান প্রাপ্তদের নাম ও ঠিকানা	যে উদ্দেশ্যে অনুদান মঞ্জুর করা হয়েছে	অনুদানের পরিমাণ
	সহকারী অধ্যাপক ফাইন্যান্স বিভাগ চট্টগ্রাম বিশ্ববিদ্যালয়, চট্টগ্রাম।	Wrokshop"-এ অংশগ্রহণের জন্য যাতায়াত খরচ বাবদ ইউজিসি'র গবেষণা/শিক্ষা সহায়ক তহবিল থেকে আর্থিক অনুদান।	
১৫০.	মোঃ সাইফুদ্দীন সহকারী অধ্যাপক অর্থনীতি বিভাগ চট্টগ্রাম বিশ্ববিদ্যালয়, চট্টগ্রাম।	গত ১৫-২১ এপ্রিল ২০১৮ তারিখে মালয়েশিয়ায় অনুষ্ঠিত "Teaching, Learning and Research Methodology Wrokshop"-এ অংশগ্রহণের জন্য যাতায়াত খরচ বাবদ ইউজিসি'র গবেষণা/শিক্ষা সহায়ক তহবিল থেকে আর্থিক অনুদান।	৩০,০০০/-

(দেশের অভ্যন্তরে - পাবলিক বিশ্ববিদ্যালয়সমূহের অনুষদ/ডিপার্টমেন্ট/ইনস্টিটিউশন সংক্রান্ত)

জাতীয়/আন্তর্জাতিক সেমিনার/সিম্পোজিয়াম/কনফারেন্স/ওয়ার্কশপ

ক্র/নং	অনুদান প্রাপ্তদের নাম ও ঠিকানা	যে উদ্দেশ্যে অনুদান মঞ্জুর করা হয়েছে	অনুদানের পরিমাণ
১.	ড. অমল কৃষ্ণ হালদার চেয়ারম্যান, গণিত বিভাগ এবং অর্গানাইজিং সেক্রেটারী বাংলাদেশ গণিত সোসাইটি ঢাকা বিশ্ববিদ্যালয়, ঢাকা।	গত ০৮-১০ ডিসেম্বর ২০১৭ ইং তারিখে Bangladesh Mathematical Society এর উদ্যোগে “20 th International Mathematics Conference” আয়োজনের জন্য ইউজিসি’র গবেষণা/শিক্ষা সহায়ক তহবিল থেকে আর্থিক অনুদান।	১,৫০,০০০/-
২.	অধ্যাপক ড. এম মনজুরুল করিম অণুজীব বিজ্ঞান বিভাগ এবং সাধারণ সম্পাদক, গ্লোবাল নেটওয়ার্ক অব বাংলাদেশী বায়োটেকনোলজিস্ট ঢাকা বিশ্ববিদ্যালয়, ঢাকা।	গত ২৯-৩০ ডিসেম্বর ২০১৭ ইং তারিখে অনুষ্ঠিত “The Third International Conference of Biotechnology on Health and Agriculture (ICBHA-2017)” আয়োজনের জন্য ইউজিসি’র গবেষণা/শিক্ষা সহায়ক তহবিল থেকে আর্থিক অনুদান।	১,৫০,০০০/-
৩.	প্রফেসর ড. আফতাব আলী শেখ রসায়ন বিভাগ ঢাকা বিশ্ববিদ্যালয়, ঢাকা। এবং কনভেনর ফাইন্যান্স কমিটি (Bangladesh Crystallographic Association)	গত ২০ জানুয়ারি ২০১৮ ইং তারিখে অনুষ্ঠিত “4 th Conference of Bangladesh Crystallographic Association (BCA)” আয়োজনের জন্য ইউজিসি’র গবেষণা/শিক্ষা সহায়ক তহবিল থেকে আর্থিক অনুদান।	২,০০,০০০/-
৪.	প্রফেসর ড. ফারজানা ইসলাম মাননীয় উপাচার্য জাহাঙ্গীরনগর বিশ্ববিদ্যালয় সাভার, ঢাকা।	গত ২৫-২৮ জানুয়ারি ২০১৮ ইং তারিখে অনুষ্ঠিত “বঙ্গবিদ্যা সমিতির পঞ্চম বঙ্গবিদ্যা সম্মেলন (ICBS5)” আয়োজনের জন্য ইউজিসি’র গবেষণা/শিক্ষা সহায়ক তহবিল থেকে আর্থিক অনুদান।	৫,০০,০০০/-
৫.	প্রফেসর ড. কাজী হামিদুল বারী ডীন, সিভিল ইঞ্জিনিয়ারিং অনুষদ এবং কনফারেন্স চেয়ার, ICCESD 2018 খুলনা প্রকৌশল ও প্রযুক্তি বিশ্ববিদ্যালয় খুলনা।	গত ৯-১১ ফেব্রুয়ারি ২০১৮ ইং তারিখে অনুষ্ঠিত “International Conference on Civil Engineering for Sustainable Development (ICCESD 2018)” আয়োজনের জন্য ইউজিসি’র গবেষণা/শিক্ষা সহায়ক তহবিল থেকে আর্থিক অনুদান।	২,০০,০০০/-
৬.	প্রফেসর ড. এম. শরীফ উদ্দিন গণিত ও শারীরিক বিজ্ঞান অনুষদ এবং কনফারেন্স সেক্রেটারী জাহাঙ্গীরনগর বিশ্ববিদ্যালয় সাভার, ঢাকা।	গত ২৭-২৯ জানুয়ারি ২০১৮ ইং তারিখে অনুষ্ঠিত “International Conference on Recent Advances in Mathematical and Physical Sciences (ICRAMPS 2018)” আয়োজনের জন্য ইউজিসি’র গবেষণা/শিক্ষা সহায়ক তহবিল থেকে আর্থিক অনুদান।	১,৫০,০০০/-
৭.	ড. মোহাম্মদ আবু ইউসুফ অধ্যাপক, রসায়ন বিভাগ এবং চেয়ার, কনফারেন্স অর্গানাইজিং কমিটি (ICCST-Chem 2018) খুলনা প্রকৌশল ও প্রযুক্তি বিশ্ববিদ্যালয় খুলনা।	গত ২৪-২৫ ফেব্রুয়ারি ২০১৮ ইং তারিখে অনুষ্ঠিত “International Conference on Chemical Science and Technology (ICCST-Chem 2018)” আয়োজনের জন্য ইউজিসি’র গবেষণা/শিক্ষা সহায়ক তহবিল থেকে আর্থিক অনুদান।	২,০০,০০০/-

ক্র/নং	অনুদান প্রাপ্তদের নাম ও ঠিকানা	যে উদ্দেশ্যে অনুদান মঞ্জুর করা হয়েছে	অনুদানের পরিমাণ
৮.	ইঞ্জিনিয়ার ড. মোঃ জাকির হোসেন সহযোগী অধ্যাপক ও বিভাগীয় চেয়ারম্যান বায়োমেডিক্যাল ইঞ্জিনিয়ারিং বিভাগ যশোর বিজ্ঞান ও প্রযুক্তি বিশ্ববিদ্যালয় যশোর।	গত ১৩ ফেব্রুয়ারি ২০১৮ ইং তারিখে অনুষ্ঠিত “1st Global Conference on BiomNanoMed IT 2018” আয়োজনের জন্য ইউজিসি’র গবেষণা/শিক্ষা সহায়ক তহবিল থেকে আর্থিক অনুদান।	২,০০,০০০/-
৯.	প্রফেসর ড. শামীম উদ্দিন খান চেয়ারম্যান, ফাইন্যান্স বিভাগ চট্টগ্রাম বিশ্ববিদ্যালয় চট্টগ্রাম।	গত ১৫-১৬ মার্চ ২০১৮ ইং তারিখে অনুষ্ঠিত “International Conference on Finance for Sustainable Growth and Development” আয়োজনের জন্য ইউজিসি’র গবেষণা/শিক্ষা সহায়ক তহবিল থেকে আর্থিক অনুদান।	১,৫০,০০০/-
১০.	অধ্যাপক ড. আয়শা আখতার বিভাগীয় প্রধান, পুর ও পানিসম্পদ বিভাগ চট্টগ্রাম প্রকৌশল ও প্রযুক্তি বিশ্ববিদ্যালয় চট্টগ্রাম।	গত ২১-২২ মার্চ ২০১৮ ইং তারিখে অনুষ্ঠিত “1st National Conference on Water Resources Engineering (NCWRE-2018)” আয়োজনের জন্য ইউজিসি’র গবেষণা/শিক্ষা সহায়ক তহবিল থেকে আর্থিক অনুদান।	১,০০,০০০/-
১১.	অধ্যাপক ড. বিমান চন্দ্র বড়ুয়া চেয়ারম্যান, পালি এন্ড বুদ্ধিস্ট স্টাডিজ বিভাগ ঢাকা বিশ্ববিদ্যালয় ঢাকা।	গত ১৮ মার্চ ২০১৮ ইং তারিখে অনুষ্ঠিত “International Seminar on Buddhism, Civilization and Culture” আয়োজনের জন্য ইউজিসি’র গবেষণা/শিক্ষা সহায়ক তহবিল থেকে আর্থিক অনুদান।	২,০০,০০০/-
১২.	ড. মুহাম্মদ কামরুজ্জামান মজুমদার চেয়ারম্যান, ক্লিনিক্যাল সাইকোলজি বিভাগ ঢাকা বিশ্ববিদ্যালয়, ঢাকা।	গত ০৯-১২ ফেব্রুয়ারি ২০১৮ ইং তারিখে (নবাব নওয়াব আলী সিনেট ভবনে) অনুষ্ঠিত “International Conference on 6th Asian Cognitive Behavior Therapy (ACBT)” আয়োজনের জন্য ইউজিসি’র গবেষণা/শিক্ষা সহায়ক তহবিল থেকে আর্থিক অনুদান।	২,০০,০০০/-
১৩.	প্রফেসর ড. এমদাদুল হক চৌধুরী প্যাথলজি বিভাগ ও সেক্রেটারী, বাংলাদেশ সোসাইটি ফর ভেটেরিনারী এডুকেশন এন্ড রিসার্চ (বিএসভিআর) বাংলাদেশ কৃষি বিশ্ববিদ্যালয়, ময়মনসিংহ।	গত ২৪-২৫ মার্চ ২০১৮ ইং তারিখে অনুষ্ঠিত “24th Annual Scientific Conference on Bangladesh Society for Veterinary Education and Research (BSVER)” আয়োজনের জন্য ইউজিসি’র গবেষণা/শিক্ষা সহায়ক তহবিল থেকে আর্থিক অনুদান।	২,০০,০০০/-
১৪.	প্রফেসর হুমায়রা আকতার অণুজীব বিজ্ঞান বিভাগ ও সেক্রেটারী, অর্গানাইজিং কমিটি (বাংলাদেশ অণুজীব বিজ্ঞান সমিতি) ঢাকা বিশ্ববিদ্যালয়, ঢাকা।	গত ১০ মার্চ ২০১৮ ইং তারিখে অনুষ্ঠিত “Challenges and Innovations in Controlling Microbiological Hazards” আয়োজনের জন্য ইউজিসি’র গবেষণা/শিক্ষা সহায়ক তহবিল থেকে আর্থিক অনুদান।	১,০০,০০০/-
১৫.	প্রফেসর ড. ইশতিয়াক এম. সৈয়দ পদার্থ বিজ্ঞান বিভাগ ও জেনারেল সেক্রেটারী, বাংলাদেশ ফিজিক্যাল সোসাইটি। ঢাকা বিশ্ববিদ্যালয়, ঢাকা।	গত ২৫-০৩-২০১৮ ইং তারিখের আবেদনের প্রেক্ষিতে জানানো যাচ্ছে, “International Conference on Physics 2018” আয়োজনের জন্য ইউজিসি’র গবেষণা/শিক্ষা সহায়ক তহবিল থেকে আর্থিক অনুদান।	১,৫০,০০০/-
১৬.	প্রফেসর ড. আব্দুল মালেক শিক্ষা ও গবেষণা ইনস্টিটিউট ও সভাপতি, কনফারেন্স সিটয়ারিং কমিটি ঢাকা বিশ্ববিদ্যালয়, ঢাকা।	গত ৩১ মার্চ ২০১৮ ইং তারিখ থেকে ০১ এপ্রিল ২০১৮ ইং তারিখে (নবাব নওয়াব আলী চৌধুরী সিনেট ভবনে) অনুষ্ঠিত “National Conference on Achieving Sustainable Development Goals in Bangladesh: Educational Responses,	১,০০,০০০/-

ক্র/নং	অনুদান প্রাপ্তদের নাম ও ঠিকানা	যে উদ্দেশ্যে অনুদান মঞ্জুর করা হয়েছে	অনুদানের পরিমাণ
		Challenges and Possibilities” আয়োজনের জন্য ইউজিসি’র গবেষণা/শিক্ষা সহায়ক তহবিল থেকে আর্থিক অনুদান।	
১৭.	প্রফেসর ড. মো: আবদুল্লাহ ইলিয়াছ আখতার পদার্থ বিজ্ঞান বিভাগ খুলনা প্রকৌশল ও প্রযুক্তি বিশ্ববিদ্যালয় খুলনা।	গত ১১-১২ মে ২০১৮ ইং তারিখে অনুষ্ঠিত “Conference on Weather Forecasting & Advances in Physics” আয়োজনের জন্য ইউজিসি’র গবেষণা/শিক্ষা সহায়ক তহবিল থেকে আর্থিক অনুদান।	২,০০,০০০/-
১৮.	প্রফেসর ড. এ কে এম গোলাম রব্বানী প্রক্টর, ঢাকা বিশ্ববিদ্যালয় ও সাধারণ সম্পাদক, বাংলাদেশ ইতিহাস পরিষদ ঢাকা বিশ্ববিদ্যালয়, ঢাকা।	গত ২৭-২৮ এপ্রিল ২০১৮ ইং তারিখে (ঢাকা বিশ্ববিদ্যালয় ছাত্র-শিক্ষক কেন্দ্র) অনুষ্ঠিত “১২তম দ্বি-বার্ষিক (৪৮তম বার্ষিক) আন্তর্জাতিক ইতিহাস সম্মেলন” আয়োজনের জন্য ইউজিসি’র গবেষণা/শিক্ষা সহায়ক তহবিল থেকে আর্থিক অনুদান।	১,৫০,০০০/-
১৯.	প্রফেসর ড. মো. নজরুল ইসলাম সভাপতি, রাজশাহী বিশ্ববিদ্যালয় শিক্ষক সমিতি রাজশাহী বিশ্ববিদ্যালয় রাজশাহী।	গত ২১ এপ্রিল ২০১৮ ইং তারিখে (রাজশাহী বিশ্ববিদ্যালয়ে) অনুষ্ঠিত “জাতীয় কর্মশালা” আয়োজনের জন্য ইউজিসি’র গবেষণা/শিক্ষা সহায়ক তহবিল থেকে আর্থিক অনুদান।	১,০০,০০০/-
২০.	প্রফেসর ড. মো: ফারুক হোসেন ইলেকট্রনিক্স এন্ড কমিউনিকেশন ইঞ্জিনিয়ারিং বিভাগ খুলনা প্রকৌশল ও প্রযুক্তি বিশ্ববিদ্যালয় খুলনা।	গত ২০-২১ এপ্রিল ২০১৮ ইং তারিখে অনুষ্ঠিত “Technival 2018” আয়োজনের জন্য ইউজিসি’র গবেষণা/শিক্ষা সহায়ক তহবিল থেকে আর্থিক অনুদান।	১,০০,০০০/-
২১.	প্রফেসর ড. গৌতম বুদ্ধ দাশ উপাচার্য চট্টগ্রাম ভেটেরিনারি ও এনিম্যাল সাইন্সেস বিশ্ববিদ্যালয় চট্টগ্রাম।	গত ১২-১৩ মে ২০১৮ ইং তারিখে অনুষ্ঠিত “Role of Livestock and Fisheries in developing a sustainable food system for a Middle income country like Bangladesh” আয়োজনের জন্য ইউজিসি’র গবেষণা/শিক্ষা সহায়ক তহবিল থেকে আর্থিক অনুদান।	২,০০,০০০/-
২২.	প্রফেসর ড. খন্দকার ফরহাদ হোসেন বাংলা বিভাগ এবং সভাপতি, বাংলা গবেষণা সংসদ রাজশাহী বিশ্ববিদ্যালয়, রাজশাহী।	গত ৬-৭ এপ্রিল ২০১৮ ইং তারিখে অনুষ্ঠিত “বাংলাদেশের মুক্তিযুদ্ধ : শিল্প, সাহিত্য ও সংস্কৃতির অর্জন” আয়োজনের জন্য ইউজিসি’র গবেষণা/শিক্ষা সহায়ক তহবিল থেকে আর্থিক অনুদান।	১,৫০,০০০/-

(এম.ফিল/পিএইচ.ডি/পোস্ট ডক্টরাল ফেলো - তথ্য ও উপাত্ত সংগ্রহ ও থিসিস বাঁধাইকরণ)

ক্র. নং	অনুদান প্রাপ্তদের নাম ও ঠিকানা	যে উদ্দেশ্যে অনুদান মঞ্জুর করা হয়েছে	অনুদানের পরিমাণ
১.	মোঃ আশরাফুল হক মিয়া (পিএইচ.ডি গবেষক) ইসলামিক স্টাডিজ বিভাগ ঢাকা বিশ্ববিদ্যালয়, ঢাকা	পিএইচ. ডি গবেষণা কর্মের তথ্য ও উপাত্ত সংগ্রহের জন্য ইউজিসি'র গবেষণা/শিক্ষা সহায়ক তহবিল থেকে আর্থিক অনুদান	৩০,০০০/-
২.	সোনিয়া নাজনীন (এম.ফিল গবেষক) তথ্যবিজ্ঞান ও গ্রন্থাগার ব্যবস্থাপনা বিভাগ ঢাকা বিশ্ববিদ্যালয়, ঢাকা	এম.ফি গবেষণা কর্মের তথ্য উপাত্ত সংগ্রহের জন্য ইউজিসি'র গবেষণা/শিক্ষা সহায়ক তহবিল থেকে আর্থিক অনুদান	২৫,০০০/-
৩.	মুকীতু নাহার (পিএইচ.ডি গবেষক) অণুজীব বিজ্ঞান বিভাগ ঢাকা বিশ্ববিদ্যালয়, ঢাকা।	পিএইচ. ডি গবেষণা কর্মের তথ্য ও উপাত্ত সংগ্রহের জন্য চাহিত খরচ বাবদ ইউজিসি'র গবেষণা/শিক্ষা সহায়ক তহবিল থেকে আর্থিক অনুদান	৩০,০০০/-
৪.	মোছা: নাসরিন জাহান (পিএইচ.ডি গবেষক) নৃ-বিজ্ঞান বিভাগ ঢাকা বিশ্ববিদ্যালয়, ঢাকা।	পিএইচ. ডি গবেষণা কর্মের তথ্য ও উপাত্ত সংগ্রহের জন্য চাহিত খরচ বাবদ ইউজিসি'র গবেষণা/শিক্ষা সহায়ক তহবিল থেকে আর্থিক অনুদান	৩০,০০০/-
৫.	মোঃ ইসমাইল হোসেন (পিএইচ.ডি গবেষক) পরিসংখ্যান বিভাগ রাজশাহী বিশ্ববিদ্যালয়, রাজশাহী।	পিএইচ. ডি গবেষণা কর্মের তথ্য ও উপাত্ত সংগ্রহের জন্য চাহিত খরচ বাবদ ইউজিসি'র গবেষণা/শিক্ষা সহায়ক তহবিল থেকে আর্থিক অনুদান	৩০,০০০/-
৬.	হোসাইন মোহাম্মদ জাকির (পিএইচ.ডি গবেষক) ফলিত রসায়ন ও রসায়ন প্রকৌশল বিভাগ রাজশাহী বিশ্ববিদ্যালয়, রাজশাহী।	পিএইচ. ডি গবেষণা কর্মের তথ্য ও উপাত্ত সংগ্রহের জন্য চাহিত খরচ বাবদ ইউজিসি'র গবেষণা/শিক্ষা সহায়ক তহবিল থেকে আর্থিক অনুদান	৩০,০০০/-
৭.	মোঃ শরিফুল ইসলাম (এম.ফিল গবেষক) পপুলেশন সায়েন্স এন্ড হিউম্যান রিসোর্স ডেভেলপমেন্ট বিভাগ রাজশাহী বিশ্ববিদ্যালয়, রাজশাহী।	পিএইচ. ডি গবেষণা কর্মের তথ্য ও উপাত্ত সংগ্রহের জন্য চাহিত খরচ বাবদ ইউজিসি'র গবেষণা/শিক্ষা সহায়ক তহবিল থেকে আর্থিক অনুদান	৩০,০০০/-
৮.	সজীব কুমার বসু (এম.ফিল গবেষক) দর্শন বিভাগ ঢাকা বিশ্ববিদ্যালয়, ঢাকা।	এম.ফিল গবেষণা কর্মের থিসিস কম্পোজ ও বাঁধাইকরণ ও আনুষঙ্গিক কাজের জন্য চাহিত খরচ বাবদ ইউজিসি'র গবেষণা/শিক্ষা সহায়ক তহবিল থেকে আর্থিক অনুদান	২৫,০০০/-
৯.	আব্দুল মোতালিব (এম.ফিল গবেষক) ইসলামিক স্টাডিজ বিভাগ	এম.ফিল গবেষণা কর্মের তথ্য-উপাত্ত সংগ্রহ, বই ক্রয় ও আনুষঙ্গিক কাজের জন্য চাহিত খরচ বাবদ ইউজিসি'র গবেষণা/শিক্ষা সহায়ক তহবিল থেকে আর্থিক অনুদান	২৫,০০০/-

ক্র. নং	অনুদান প্রাপ্তদের নাম ও ঠিকানা	যে উদ্দেশ্যে অনুদান মঞ্জুর করা হয়েছে	অনুদানের পরিমাণ
	জাতীয় বিশ্ববিদ্যালয়, বোর্ড বাজার, গাজীপুর।		
১০.	শারমিন আফরিন (পিএইচ.ডি গবেষক) টুরিজম এন্ড হসপিটালিটি ম্যানেজমেন্ট বিভাগ ঢাকা বিশ্ববিদ্যালয়, ঢাকা।	পিএইচ. ডি গবেষণা কর্মের তথ্য-উপাত্ত সংগ্রহ ও অন্যান্য কাজের জন্য চাহিত খরচ বাবদ ইউজিসি'র গবেষণা/শিক্ষা সহায়ক তহবিল থেকে আর্থিক অনুদান	৩০,০০০/-
১১.	মোহাম্মদ আবুল বাশার (পিএইচ.ডি গবেষক) ফারসি ভাষা ও সাহিত্য বিভাগ রাজশাহী বিশ্ববিদ্যালয়, রাজশাহী।	পিএইচ. ডি গবেষণা কর্মের থিসিস বাঁধাইকরণ ও আনুষঙ্গিক কাজের জন্য চাহিত খরচ বাবদ ইউজিসি'র গবেষণা/শিক্ষা সহায়ক তহবিল থেকে আর্থিক অনুদান	৩০,০০০/-
১২.	জনাব এম. এম. ওয়ালীউল্লাহ খান (এম.ফিল গবেষক) প্রত্নতত্ত্ব বিভাগ জাহাঙ্গীরনগর বিশ্ববিদ্যালয় সাভার, ঢাকা।	এম.ফিল গবেষণা কর্মের তথ্য-উপাত্ত সংগ্রহ, বই ক্রয় ও আনুষঙ্গিক কাজের জন্য চাহিত খরচ বাবদ ইউজিসি'র গবেষণা/শিক্ষা সহায়ক তহবিল থেকে আর্থিক অনুদান	২৫,০০০/-
১৩.	মোঃ সাহেব আলী (পিএইচ.ডি গবেষক) সমাজ বিজ্ঞান বিভাগ ঢাকা বিশ্ববিদ্যালয়, ঢাকা।	পিএইচ.ডি গবেষণা কর্মের বই ক্রয় ও তথ্য-উপাত্ত সংগ্রহ ও আনুষঙ্গিক কাজের জন্য চাহিত খরচ বাবদ ইউজিসি'র গবেষণা/শিক্ষা সহায়ক তহবিল থেকে আর্থিক অনুদান	৩০,০০০/-
১৪.	মুহাম্মদ মোজাম্মেল হক (পিএইচ.ডি গবেষক) সরকার ও রাজনীতি বিভাগ জাহাঙ্গীরনগর বিশ্ববিদ্যালয় সাভার, ঢাকা।	পিএইচ.ডি গবেষণা কর্মের তথ্য-উপাত্ত সংগ্রহ, বই ক্রয় ও আনুষঙ্গিক কাজের জন্য চাহিত খরচ বাবদ ইউজিসি'র গবেষণা/শিক্ষা সহায়ক তহবিল থেকে আর্থিক অনুদান	৩০,০০০/-
১৫.	জনাব রুমেনা সুলতানা (পিএইচ.ডি গবেষক) প্রযুক্তি: প্রফেসর ড. মো: আব্দুস ছালাম প্রাণিবিদ্যা বিভাগ জাহাঙ্গীরনগর বিশ্ববিদ্যালয়, সাভার, ঢাকা।	পিএইচ.ডি গবেষণা কর্মের থিসিস বাঁধাইকরণ ও আনুষঙ্গিক কাজের জন্য চাহিত খরচ বাবদ অনুদান ইউজিসি'র গবেষণা/শিক্ষা সহায়ক তহবিল থেকে আর্থিক অনুদান	৩০,০০০/-
১৬.	জনাব মোঃ রফিকুল ইসলাম (পিএইচ.ডি গবেষক) প্রযুক্তি: প্রফেসর ড. মো: এমরান জাহান ইতিহাস বিভাগ জাহাঙ্গীরনগর বিশ্ববিদ্যালয়, সাভার, ঢাকা।	পিএইচ.ডি গবেষণা কর্মের থিসিস বাঁধাইকরণ ও আনুষঙ্গিক কাজের জন্য চাহিত খরচ বাবদ অনুদান ইউজিসি'র গবেষণা/শিক্ষা সহায়ক তহবিল থেকে আর্থিক অনুদান	৩০,০০০/-
১৭.	জনাব মো: তসিকুল ইসলাম (পিএইচ.ডি গবেষক)	পিএইচ.ডি গবেষণা কর্মের থিসিস কম্পোজ, বাঁধাইকরণ ও আনুষঙ্গিক কাজের জন্য চাহিত খরচ বাবদ অনুদান ইউজিসি'র গবেষণা/শিক্ষা সহায়ক তহবিল থেকে আর্থিক	২৫,০০০/-

ক্র. নং	অনুদান প্রাপ্তদের নাম ও ঠিকানা	যে উদ্দেশ্যে অনুদান মঞ্জুর করা হয়েছে	অনুদানের পরিমাণ
	প্রযত্নে- অধ্যাপক ড. মুনসী মুনজুরুল হক ইসলামের ইতিহাস ও সংস্কৃতি বিভাগ রাজশাহী বিশ্ববিদ্যালয় রাজশাহী।	অনুদান	
১৮.	মু. আবুল হাশেম (এম.ফিল গবেষক) প্রযত্নে: প্রফেসর ড. নেহাল করিম সমাজ বিজ্ঞান বিভাগ ঢাকা বিশ্ববিদ্যালয়, ঢাকা।	এম.ফিল গবেষণা কর্মের তথ্য-উপাত্ত সংগ্রহ ও আনুষঙ্গিক কাজের জন্য চাহিত খরচ বাবদ অনুদান ইউজিসি'র গবেষণা/শিক্ষা সহায়ক তহবিল থেকে আর্থিক অনুদান	২৫,০০০/-
১৯.	মো: মাসুদ রানা (পিএইচ.ডি গবেষক) প্রযত্নে: প্রফেসর ড. মো: রফিকুল ইসলাম পপুলেশন সায়েন্স এন্ড হিউম্যান রিসোর্স ডেভেলপমেন্ট বিভাগ রাজশাহী বিশ্ববিদ্যালয় রাজশাহী।	পিএইচ.ডি গবেষণা কর্মের তথ্য-উপাত্ত সংগ্রহ ও আনুষঙ্গিক কাজের জন্য চাহিত খরচ বাবদ অনুদান ইউজিসি'র গবেষণা/শিক্ষা সহায়ক তহবিল থেকে আর্থিক অনুদান	৩০,০০০/-
২০.	মোঃ রিয়াজুল কবীর (এম.ফিল গবেষক) প্রযত্নে - অধ্যাপক ড. নাসরীন সুলতানা সরকার ও রাজনীতি বিভাগ জাহাঙ্গীরনগর বিশ্ববিদ্যালয়, সাভার, ঢাকা।	এম.ফিল গবেষণা কর্মের তথ্য-উপাত্ত সংগ্রহ, বই ক্রয় ও আনুষঙ্গিক কাজের জন্য চাহিত খরচ বাবদ অনুদান ইউজিসি'র গবেষণা/শিক্ষা সহায়ক তহবিল থেকে আর্থিক অনুদান	২৫,০০০/-
২১.	জনাব মোঃ আব্দুল বারী (পিএইচ.ডি গবেষক) প্রযত্নে - প্রফেসর ড. মো: শামীম খান ফারসি ভাষা ও সাহিত্য বিভাগ রাজশাহী বিশ্ববিদ্যালয়, রাজশাহী।	পিএইচ.ডি গবেষণা থিসিস টাইপ, প্রিন্টিং ও বাঁধাইকরণের জন্য চাহিত খরচ বাবদ অনুদান ইউজিসি'র গবেষণা/শিক্ষা সহায়ক তহবিল থেকে আর্থিক অনুদান	৩০,০০০/-
২২.	জনাব রিয়াজুল ইসলাম (পিএইচ.ডি গবেষক) প্রযত্নে: প্রফেসর ড. এ.কে.এম শামছুল হক ছিদ্দিকী আরবী ভাষা ও সাহিত্য বিভাগ ইসলামী বিশ্ববিদ্যালয়, কুষ্টিয়া।	পিএইচ.ডি গবেষণা কর্মের তথ্য-উপাত্ত সংগ্রহ, বই ক্রয় ও আনুষঙ্গিক কাজের জন্য চাহিত খরচ বাবদ অনুদান ইউজিসি'র গবেষণা/শিক্ষা সহায়ক তহবিল থেকে আর্থিক অনুদান	৩০,০০০/-
২৩.	জনাব মো: ফিরোজুর রহমান (পিএইচ.ডি গবেষক) প্রযত্নে: প্রফেসর ড. চৌধুরী সারওয়ার জাহান ভূ-তত্ত্ব ও খনিবিদ্যা বিভাগ	পিএইচ.ডি গবেষণা কর্মের তথ্য-উপাত্ত সংগ্রহ, বই ক্রয় ও আনুষঙ্গিক কাজের জন্য চাহিত খরচ বাবদ অনুদান ইউজিসি'র গবেষণা/শিক্ষা সহায়ক তহবিল থেকে আর্থিক অনুদান	৩০,০০০/-

ক্র. নং	অনুদান প্রাপ্তদের নাম ও ঠিকানা	যে উদ্দেশ্যে অনুদান মঞ্জুর করা হয়েছে	অনুদানের পরিমাণ
	রাজশাহী বিশ্ববিদ্যালয়, রাজশাহী।		
২৪.	জনাব মো: আমানুল্লাহ (পিএইচ.ডি গবেষক) প্রযুক্তো: প্রফেসর ড. মো. শামীম খান ফারসি ভাষা ও সাহিত্য বিভাগ রাজশাহী বিশ্ববিদ্যালয়, রাজশাহী।	পিএইচ.ডি গবেষণা কর্মের থিসিস কম্পোজ, বাঁধাইকরণ ও আনুষঙ্গিক কাজের জন্য চাহিত খরচ বাবদ অনুদান ইউজিসি'র গবেষণা/শিক্ষা সহায়ক তহবিল থেকে আর্থিক অনুদান	৩০,০০০/-
২৫.	জনাব মোহাম্মদ শাহজাহান (পিএইচ.ডি গবেষক) প্রযুক্তো: অধ্যাপক ড. আল মাসুদ হাসানউজ্জামান সরকার ও রাজনীতি বিভাগ জাহাঙ্গীরনগর বিশ্ববিদ্যালয়, সাভার, ঢাকা।	পিএইচ.ডি গবেষণা কর্মের তথ্য-উপাত্ত সংগ্রহ, বই ক্রয় ও আনুষঙ্গিক কাজের জন্য চাহিত খরচ বাবদ অনুদান ইউজিসি'র গবেষণা/শিক্ষা সহায়ক তহবিল থেকে আর্থিক অনুদান	৩০,০০০/-
২৬.	মুহাম্মদ আসাদুজ্জামান (পিএইচ.ডি গবেষক) প্রযুক্তো: অধ্যাপক ড. হাকিম আরিফ যোগাযোগ বৈকল্য বিভাগ ঢাকা বিশ্ববিদ্যালয়, ঢাকা।	পিএইচ.ডি গবেষণা কর্মের তথ্য-উপাত্ত সংগ্রহ, বই ক্রয় ও আনুষঙ্গিক কাজের জন্য চাহিত খরচ বাবদ অনুদান ইউজিসি'র গবেষণা/শিক্ষা সহায়ক তহবিল থেকে আর্থিক অনুদান	৩০,০০০/-
২৬.	মো: ইয়ামিন আলী (পিএইচ.ডি গবেষক) প্রযুক্তো: প্রফেসর ড. মো: ফখরুল ইসলাম ইনস্টিটিউট অব এনভায়রনমেন্টাল সায়েন্স রাজশাহী বিশ্ববিদ্যালয়, রাজশাহী।	পিএইচ.ডি গবেষণা কর্মের তথ্য-উপাত্ত সংগ্রহ ও আনুষঙ্গিক কাজের জন্য চাহিত খরচ বাবদ অনুদান ইউজিসি'র গবেষণা/শিক্ষা সহায়ক তহবিল থেকে আর্থিক অনুদান	৩০,০০০/-
২৭.	নেপাল চন্দ্র রায় (পিএইচ.ডি গবেষক) প্রযুক্তো: প্রফেসর ড. মো. মামুনুর রশিদ তালুকদার ফলিত পদার্থ বিজ্ঞান ও ইলেকট্রনিক ইঞ্জিনিয়ারিং বিভাগ রাজশাহী বিশ্ববিদ্যালয়, রাজশাহী।	পিএইচ.ডি গবেষণা কর্মের তথ্য-উপাত্ত সংগ্রহ, বই ক্রয় ও আনুষঙ্গিক কাজের জন্য চাহিত খরচ বাবদ অনুদান ইউজিসি'র গবেষণা/শিক্ষা সহায়ক তহবিল থেকে আর্থিক অনুদান	৩০,০০০/-
২৮.	ছাইদুল ইসলাম (পিএইচ.ডি গবেষক) প্রযুক্তো: প্রফেসর ড. অমৃতলাল বালা বাংলা বিভাগ রাজশাহী বিশ্ববিদ্যালয়, রাজশাহী।	পিএইচ.ডি গবেষণা কর্মের তথ্য-উপাত্ত সংগ্রহ, বই ক্রয় ও আনুষঙ্গিক কাজের জন্য চাহিত খরচ বাবদ অনুদান ইউজিসি'র গবেষণা/শিক্ষা সহায়ক তহবিল থেকে আর্থিক অনুদান	৩০,০০০/-
২৯.	অলোক কুমার চক্রবর্তী (এম.ফিল গবেষক) প্রযুক্তো: প্রফেসর ড. মোহাম্মদ গিয়াসউদ্দিন বাংলা বিভাগ ঢাকা বিশ্ববিদ্যালয়, ঢাকা।	এম.ফিল গবেষণা কর্মের তথ্য-উপাত্ত সংগ্রহ, বইক্রয় ও মাঠ পর্যায়ে ভ্রমণের জন্য চাহিত খরচ বাবদ অনুদান ইউজিসি'র গবেষণা/শিক্ষা সহায়ক তহবিল থেকে আর্থিক অনুদান	২৫,০০০/-

ক্র. নং	অনুদান প্রাপ্তদের নাম ও ঠিকানা	যে উদ্দেশ্যে অনুদান মঞ্জুর করা হয়েছে	অনুদানের পরিমাণ
৩০.	মো: রহিদুল ইসলাম (এম.ফিল গবেষক) প্রযুক্তো: প্রফেসর ড. মো. ফখরুল ইসলাম সমাজকর্ম বিভাগ রাজশাহী বিশ্ববিদ্যালয়, রাজশাহী।	এম.ফিল গবেষণা কর্মের তথ্য-উপাত্ত সংগ্রহ, বইক্রয় ও মাঠ পর্যায়ে ভ্রমণের জন্য চাহিত খরচ বাবদ অনুদান ইউজিসি'র গবেষণা/শিক্ষা সহায়ক তহবিল থেকে আর্থিক অনুদান	২৫,০০০/-
৩১.	ইসমত আরা (এম.ফিল গবেষক) প্রযুক্তো: ড. শাহিদা তাহের সহকারী অধ্যাপক গার্হস্থ্য অর্থনীতি বিভাগ জাতীয় বিশ্ববিদ্যালয়, গাজীপুর।	এম.ফিল গবেষণা কর্মের তথ্য-উপাত্ত সংগ্রহ ও আনুষঙ্গিক কাজের জন্য চাহিত খরচ বাবদ অনুদান ইউজিসি'র গবেষণা/শিক্ষা সহায়ক তহবিল থেকে আর্থিক অনুদান	২৫,০০০/-
৩২.	আকলিমা ইসলাম কুহেলী (পিএইচ.ডি গবেষক) সহযোগী অধ্যাপক সংগীত বিভাগ ঢাকা বিশ্ববিদ্যালয়, ঢাকা।	পিএইচ.ডি গবেষণা কর্মের তথ্য-উপাত্ত সংগ্রহ ও মাঠ পর্যায়ে ভ্রমণের জন্য চাহিত খরচ বাবদ অনুদান ইউজিসি'র গবেষণা/শিক্ষা সহায়ক তহবিল থেকে আর্থিক অনুদান	৩০,০০০/-
৩৩.	নিবেদিতা রায় (পিএইচ.ডি গবেষক) প্রযুক্তো - প্রফেসর ড. স্বরোচিষ সরকার ইনস্টিটিউট অব বাংলাদেশ স্টাডিজ (আইবিএস) রাজশাহী বিশ্ববিদ্যালয়, রাজশাহী।	পিএইচ.ডি গবেষণা কর্মের তথ্য-উপাত্ত সংগ্রহ, বই ক্রয় ও আনুষঙ্গিক কাজের জন্য চাহিত খরচ বাবদ অনুদান ইউজিসি'র গবেষণা/শিক্ষা সহায়ক তহবিল থেকে আর্থিক অনুদান	৩০,০০০/-
৩৪.	জনাব মোঃ পলাশ মিয়া (এম.ফিল গবেষক) প্রযুক্তো - প্রফেসর ড. প্রণব কুমার পাণ্ডে লোক প্রশাসন বিভাগ রাজশাহী বিশ্ববিদ্যালয়, রাজশাহী।	এম.ফিল গবেষণা কর্মের তথ্য-উপাত্ত সংগ্রহ ও মাঠ পর্যায়ে ভ্রমণের জন্য চাহিত খরচ বাবদ অনুদান ইউজিসি'র গবেষণা/শিক্ষা সহায়ক তহবিল থেকে আর্থিক অনুদান	২৫,০০০/-
৩৫.	গোপা শারমিন (এম.ফিল গবেষক) প্রযুক্তো- ড. শাহিদা তাহের সহকারী অধ্যাপক গার্হস্থ্য অর্থনীতি বিভাগ জাতীয় বিশ্ববিদ্যালয়, গাজীপুর।	এম.ফিল গবেষণা কর্মের তথ্য-উপাত্ত সংগ্রহ ও মাঠ পর্যায়ে ভ্রমণের জন্য চাহিত খরচ বাবদ অনুদান ইউজিসি'র গবেষণা/শিক্ষা সহায়ক তহবিল থেকে আর্থিক অনুদান	২৫,০০০/-
৩৬.	লিটন চন্দ্র মহন্ত (পিএইচ.ডি গবেষক) প্রযুক্তো : প্রফেসর ড. মো: রফিকুল নবী প্রাণিবিদ্যা বিভাগ জাহাঙ্গীরনগর বিশ্ববিদ্যালয়, সাভার, ঢাকা।	পিএইচ.ডি গবেষণা কর্মের তথ্য-উপাত্ত সংগ্রহ, ভ্রমণ ও অন্যান্য খরচের জন্য চাহিত আর্থিক অনুদান ইউজিসি'র গবেষণা/শিক্ষা সহায়ক তহবিল থেকে আর্থিক অনুদান	৩০,০০০/-

ক্র. নং	অনুদান প্রাপ্তদের নাম ও ঠিকানা	যে উদ্দেশ্যে অনুদান মঞ্জুর করা হয়েছে	অনুদানের পরিমাণ
৩৭.	নিগার সুলতানা (এম.ফিল গবেষক) সহকারী অধ্যাপক বিজনেস স্টাডিজ অনুষদ বাংলাদেশ ইউনিভার্সিটি অব প্রফেশনালস্ (বিইউপি) মিরপুর সেনানিবাস, ঢাকা।	এম.ফিল গবেষণা কর্মের তথ্য-উপাত্ত সংগ্রহ ও মার্চ পর্যায়ে ভ্রমণের জন্য চাহিত খরচ বাবদ অনুদান ইউজিসি'র গবেষণা/শিক্ষা সহায়ক তহবিল থেকে আর্থিক অনুদান	২৫,০০০/-
৩৮.	মোহাম্মদ তারিকুল ইসলাম (পিএইচ.ডি গবেষক) সহকারী অধ্যাপক সরকার ও রাজনীতি বিভাগ জাহাঙ্গীরনগর বিশ্ববিদ্যালয় সাভার, ঢাকা।	পিএইচ.ডি গবেষণা কর্মের তথ্য-উপাত্ত সংগ্রহ, ভ্রমণ ও অন্যান্য খরচের জন্য চাহিত আর্থিক অনুদান বাবদ ইউজিসি'র গবেষণা/শিক্ষা সহায়ক তহবিল থেকে আর্থিক অনুদান	৩০,০০০/-
৩৯.	ড. সালেহীন প্রযুক্তো: গাজী সৈয়দ আহমেদ আরামবাগ (শাহ পরান মসজিদ সংলগ্ন) পটুয়াখালী সদর, পটুয়াখালী।	পিএইচ.ডি গবেষণা কর্মের থিসিস মুদ্রণ, বাঁধাইকরণ ও খরচের জন্য চাহিত আর্থিক অনুদান বাবদ ইউজিসি'র গবেষণা/শিক্ষা সহায়ক তহবিল থেকে আর্থিক অনুদান	৩০,০০০/-
৪০.	মোঃ আতাউর রহমান (পিএইচ.ডি গবেষক) প্রযুক্তো: ড. আ. ন. ম. ফজলুল হক সহকারী অধ্যাপক বাংলা বিভাগ জাতীয় বিশ্ববিদ্যালয়, গাজীপুর।	পিএইচ.ডি গবেষণা কর্মের পুস্তক ত্রয়, তথ্য-উপাত্ত সংগ্রহ ও মার্চ পর্যায়ে খরচের জন্য চাহিত আর্থিক অনুদান বাবদ ইউজিসি'র গবেষণা/শিক্ষা সহায়ক তহবিল থেকে আর্থিক অনুদান	৩০,০০০/-
৪১.	সাবরিনা আক্তার টিনা (পিএইচ.ডি গবেষক) সহকারী অধ্যাপক সংগীত বিভাগ ঢাকা বিশ্ববিদ্যালয়, ঢাকা।	পিএইচ.ডি গবেষণা কর্মের তথ্য-উপাত্ত সংগ্রহ ও অন্যান্য খরচের জন্য চাহিত আর্থিক অনুদান বাবদ ইউজিসি'র গবেষণা/শিক্ষা সহায়ক তহবিল থেকে আর্থিক অনুদান	৩০,০০০/-
৪২.	মুন্সী মুর্তজা আলী (পিএইচ.ডি গবেষক) সহযোগী অধ্যাপক লোক প্রশাসন বিভাগ ইসলামী বিশ্ববিদ্যালয়, কুষ্টিয়া।	পিএইচ.ডি গবেষণা কর্মের পুস্তক ত্রয়, তথ্য-উপাত্ত সংগ্রহ ও মার্চ পর্যায়ে খরচের জন্য চাহিত আর্থিক অনুদান বাবদ ইউজিসি'র গবেষণা/শিক্ষা সহায়ক তহবিল থেকে আর্থিক অনুদান	৩০,০০০/-

বিগত পাঁচ বছরে বিশ্ববিদ্যালয়সমূহের অনুন্নয়ন বাজেট ও প্রকৃত ব্যয়

(কোটি টাকার অংকে)

বিশ্ববিদ্যালয়ের নাম	২০১৩-১৪		২০১৪-১৫		২০১৫-১৬		২০১৬-১৭		২০১৭-১৮	
	বাজেট	প্রকৃত ব্যয়	বাজেট	প্রকৃত ব্যয়	বাজেট	প্রকৃত ব্যয়	বাজেট	প্রকৃত ব্যয়	বাজেট	প্রকৃত ব্যয়
ঢাকা বিশ্ববিদ্যালয়	৩২৭.২২	৩৩২.৬৭	৩৭৭.০০	৩৭০.৫৫	৫৪৮.৩৮	৫৩৭.৫০	৬৫২.৯১	৬৫৭.৩৬	৬৯৭.৬৫	৭২১.৭৭
রাজশাহী বিশ্ববিদ্যালয়	১৯৬.৮০	২০১.১৫	২১৮.৮০	২২০.৬৯	২৮৯.৯৭	২৮৮.৬০	৩৫২.৩০	৩৫৩.৪১	৪০০.৯২	৩৮৭.৬৯
বাংলাদেশ কৃষি বিশ্ববিদ্যালয়	১৪০.৬৫	১৪০.৪৮	১৫৭.০৫	১৫৩.৫৩	২০৪.৩৩	২১৩.৫৯	২৬০.৬১	২৬৩.২৮	২৬৮.৪২	২৭৫.৯২
বাংলাদেশ প্রকৌশল বিশ্ববিদ্যালয়	৯৬.৬৫	৯৭.০৯	১০৮.৪০	১১০.২১	১৩৯.৯৭	১৪১.১০	১৮০.৯৫	১৬৬.৯২	২১৪.২৫	২১১.৫৮
চট্টগ্রাম বিশ্ববিদ্যালয়	১৫৪.৬০	১৫৫.৯৩	১৭২.২৫	১৭৩.৩৫	২১৯.৮৬	২২১.৫১	২৭৭.৪৫	২৮০.২৮	৩০৫.৬০	৩০৬.৭৪
জাহাঙ্গীরনগর বিশ্ববিদ্যালয়	১০৪.১৫	১০৮.৭০	১১৪.৯০	১১৯.৬১	১৫৪.৩৯	১৬২.৮৫	২০৯.৮২	২৩২.০২	২৩৩.৫৫	২৪৪.৯১
ইসলামী বিশ্ববিদ্যালয়	৫৮.০৬	৬৫.০৫	৬৩.৫৫	৬৯.০৯	৮৪.৮২	৯৫.২৪	১০৯.১৭	১১৬.৯২	১২৮.৩৫	১৩৩.৪৬
শাহজালাল বিজ্ঞান ও প্রযুক্তি বিশ্বঃ	৫০.২০	৪৯.৭৫	৫৬.৩৮	৫৩.৩৭	৭৯.০০	৭৫.০৫	১০১.৯৮	৯৬.৮৩	১০৯.১০	১১১.৯০
খুলনা বিশ্ববিদ্যালয়	৪৭.৫৫	৪৪.১৩	৫২.২৯	৪৬.৫২	৭০.৮৯	৬৮.৩৯	৮৫.১৫	৮৩.৭৭	৯২.৭৭	৯৩.১৩
জাতীয় বিশ্ববিদ্যালয়	০.০০	০.০০	০.০০	০.০০	০.০০	০.০০	২৮০.৯৮	২৫৯.০২	২৭২.২৯	২০৬.৭৩
বাংলাদেশ উন্মুক্ত বিশ্ববিদ্যালয়	১২৫.৪০	১১৫.২৪	১২৮.০০	১২৭.৪০	১৫৩.৩৫	১৩৯.৭৮	১৭৭.৬৯	১৫৮.০৭	১৮২.৪৩	১৭৩.০১
বঙ্গবন্ধু শেখ মুজিব মেডিক্যাল বিশ্বঃ	৪৭.৮৫	৪৯.৬৯	৪৯.৫০	৫০.৬৩	৭৮.১২	৭৮.৮৪	১০২.২০	১০২.২৩	১২০.০০	১২৯.৮৮
বঙ্গবন্ধু শেখ মুজিবুর রহমান কৃষি বিশ্বঃ	২৭.৪২	২৬.০৫	৩০.৬০	৩০.৫৫	৪৫.৭০	৪২.৬০	৫৬.৫৭	৫২.৮২	৬৫.২৮	৬৩.০৩
হাজী মোহাম্মদ দানেশ বিজ্ঞান ও প্রযুক্তি বিশ্বঃ	৩১.০০	৩১.৪১	৩৫.৫৫	৩৪.৯৪	৫২.৩০	৫১.৪৩	৬৬.১৩	৬১.৫৭	৭০.৬০	৭২.৯০
মাওলানা ভাসানী বিজ্ঞান ও প্রযুক্তি বিশ্বঃ	২৩.২৫	২৪.৩৮	২৭.০৫	২৭.৩৭	৩৭.৩৮	৩৯.১৪	৪৭.৯৮	৪৮.৫৪	৫৪.৩৮	৫৩.৯৪
পটুয়াখালী বিজ্ঞান ও প্রযুক্তি বিশ্বঃ	২৭.৯০	২৮.৩২	৩০.৮০	৩১.১৯	৪৩.৮৭	৪৪.৯২	৫২.৬৬	৫৪.৪৪	৬৬.৬৩	৬৬.৩৪
শেরে বাংলা কৃষি বিশ্ববিদ্যালয়	৩৬.৪০	৩৭.৩৫	৩৮.৮০	৩৮.৯২	৫৫.৫১	৫৫.১৫	৬৯.৯০	৭২.৫৭	৭৮.৬৭	৮০.৯৮
চট্টগ্রাম প্রকৌশল ও প্রযুক্তি বিশ্বঃ	২৬.৯০	২৬.৫৫	৩০.০৫	৩০.০২	৪১.৮৪	৪১.৬৯	৫৪.২১	৫১.৫০	৫৯.০০	৫৫.৫৫
রাজশাহী প্রকৌশল ও প্রযুক্তি বিশ্বঃ	২৭.১৭	২৪.৬২	৩১.৪০	২৭.৭৪	৪৫.১৫	৪১.৫১	৫৪.৩৩	৪৭.৪৬	৭০.২০	৬৪.২৯
খুলনা প্রকৌশল ও প্রযুক্তি বিশ্বঃ	২৯.৪৫	২৯.২৭	৩৬.৮৫	৩৫.১৪	৪৫.৭৫	৪৫.৯৫	৬২.৫০	৬৩.৪২	৭০.৪৭	৭০.৪৭
ঢাকা প্রকৌশল ও প্রযুক্তি বিশ্বঃ	২৫.২০	২৩.৮৭	২৭.০০	২৫.৯০	৩৮.১৪	৩৭.৬২	৪৬.৫০	৫০.০১	৫৮.৫৩	৬০.০০

বিশ্ববিদ্যালয়ের নাম	২০১৩-১৪		২০১৪-১৫		২০১৫-১৬		২০১৬-১৭		২০১৭-১৮	
	বাজেট	প্রকৃত ব্যয়	বাজেট	প্রকৃত ব্যয়	বাজেট	প্রকৃত ব্যয়	বাজেট	প্রকৃত ব্যয়	বাজেট	প্রকৃত ব্যয়
নোয়াখালী বিজ্ঞান ও প্রযুক্তি বিশ্বঃ	১৪.৪০	১৩.৪৩	১৮.৪০	১৭.৬৫	২৮.৭২	৩২.০০	৩৪.১৬	৩৬.৬০	৫২.৪৫	৫০.২৭
জগন্নাথ বিশ্ববিদ্যালয়	৪৮.৩০	৪৫.০৫	৪৯.৮৫	৪৯.০৮	৭০.১৩	৬৮.৮৫	৯২.১৬	৯৪.০৫	১০৮.৪৬	১০৪.৮৩
কুমিল্লা বিশ্ববিদ্যালয়	১৫.৪৫	১৩.৮৯	১৮.১৫	১৭.৬৩	২৩.৯০	২৩.৫৩	৩০.৬৪	৩০.৪৯	৩৩.৬৮	৩৩.৪৪
জাতীয় কবি কাজী নজরুল ইসলাম বিশ্বঃ	১৩.৭০	১৩.৮৫	১৭.২৫	১৬.৭০	২৩.১০	২৩.০২	২৯.৯৯	৩০.৪৬	৩৫.৬৩	৩৫.০৩
চট্টগ্রাম ভেটেরিনারী এন্ড এনিম্যাল সাইন্সেস বিশ্বঃ	১৪.৬০	১৪.৭০	১৬.৩৮	১৬.৩৫	২১.৫৭	২১.৮০	২৯.১৩	২৯.৪২	৩৮.৪৭	৩৮.৭৫
সিলেট কৃষি বিশ্ববিদ্যালয়	২০.০০	২১.৪৬	২১.৪০	২২.৯৮	৩৫.১০	৩৪.১৫	৪৪.৬৫	৪৪.১৩	৪৮.৩০	৪৮.২৫
যশোর বিজ্ঞান ও প্রযুক্তি বিশ্বঃ	১০.৯৫	১১.৪৬	১৩.৯৫	১৩.৯৫	২১.৬৫	২১.৬৫	২৯.৪০	২৯.৩৯	৩৫.৮০	৩৭.০২
বাংলাদেশ ইউনিভার্সিটি অব প্রফেশনালস	১৪.১৫	১৪.৫৮	১৮.৬৫	১৯.৩৫	৪৪.০০	৪৮.৯৬	৭১.৫০	৭১.৫০	৯৪.৩২	৯৪.১১
বেগম রোকেয়া বিশ্ববিদ্যালয়, রংপুর	১৮.৩৫	১৭.৩১	২২.৬২	২০.১৯	৩০.৮১	২৮.৪৫	৩৯.০০	৩৬.৪৯	৪৬.৬২	৪১.১৫
পাবনা বিজ্ঞান ও প্রযুক্তি বিশ্বঃ	১০.১৫	১০.৫৬	১৩.১৫	১৪.০৮	২০.১৩	২০.৪১	২৪.৬৫	২৫.৮২	৩১.৫৭	৩০.৮৭
বঙ্গবন্ধু শেখ মুজিবুর রহমান বিঃ ও প্রঃ বিশ্বঃ	৭.০৩	৫.৮৬	১০.৭০	১০.০৪	১৫.৭৭	১৫.০৩	২৪.৫০	২২.২৪	৩০.৫২	৩০.৪৬
বাংলাদেশ টেক্সটাইল বিশ্ববিদ্যালয়	৮.৭৫	৬.৯৯	১২.৫৪	৯.৬০	১৪.৪৫	১৩.১২	২১.২৭	১৯.৭৬	২৮.৮২	২৬.৯২
বরিশাল বিশ্ববিদ্যালয়	৭.৯৫	৭.৯২	১২.২৫	১১.২১	১৬.৩৯	১৪.৯৭	২৫.০৮	২৩.৬৩	৩২.৫৩	২৯.২৮
বঙ্গবন্ধু শেখ মুজিবুর রহমান মেরিটাইম বিশ্বঃ	৩.২০	২.৬৪	৪.৮৯	৩.৫৯	৯.৮৫	৭.৭১	১৪.৫০	১১.৭৮	২৬.০৬	১৯.১৬
রাঙ্গামাটি বিঃ ও প্রঃ বিশ্ববিদ্যালয়	০.৫০	০.০০	০.৮০	০.১৯	১.৬৭	১.৩১	২.৮১	২.৭০	৬.৯৭	৪.৮৩
ইসলামি আরবি বিশ্ববিদ্যালয়	০.৫০	০.০০	১.০০	০.৮৯	৫.৩৮	৪.৬৬	১১.৭১	৭.৫৬	১৮.১৮	১৬.৩৬
চট্টগ্রাম মেডিকেল বিশ্ববিদ্যালয়	০.০০	০.০০	০.০০	০.০০	০.০০	০.০০	০.০০	০.০০	৩.৯০	২.০৮
রাজশাহী মেডিকেল বিশ্ববিদ্যালয়	০.০০	০.০০	০.০০	০.০০	০.০০	০.০০	০.০০	০.০০	৩.৪৮	১.৯০
রবীন্দ্র বিশ্ববিদ্যালয়, বাংলাদেশ	০.০০	০.০০	০.০০	০.০০	০.০০	০.০০	০.০০	০.০০	৫.৪৭	৩.৭৮
সর্বমোট:	১৮১১.৮০	১৮১১.৪০	২০৩৮.২০	২০২০.২০	২৮১১.৩৪	২৮০২.০৮	৩৮২৭.১৪	৩৭৮৮.৪৬	৪৩০০.৩২	৪২৩২.৭১

সরকারি বিশ্ববিদ্যালয়সমূহের উন্নয়ন মঞ্জুরী-২০১৮

(লক্ষ টাকার অংকে)

ক্রঃ	বিশ্ববিদ্যালয় ভিত্তিক উন্নয়ন প্রকল্প/সাব-প্রকল্পের নাম	মোট প্রকল্প ব্যয় (প্রকল্প সাহায্য)	২০১৭-১৮ অর্থ বছরের সংশোধিত এডিপিতে বরাদ্দ (প্রকল্প সাহায্য)	২০১৭-১৮ অর্থ বছরের সংশোধিত এডিপি বরাদ্দ হতে জানু,১৮-জুন,১৮ পর্যন্ত তহবিল অবমুক্তি (প্রকল্প সাহায্য)	২০১৮-১৯ অর্থ বছরের মূল এডিপিতে বরাদ্দ (প্রকল্প সাহায্য)	২০১৮-১৯ অর্থ বছরের মূল এডিপি বরাদ্দ হতে জুলাই,১৮-ডিসেম্বর, ১৮ পর্যন্ত তহবিল অবমুক্তি (প্রকল্প সাহায্য)	২০১৮ পঞ্জিকা বছরে (জানুয়ারী-ডিসেম্বর) মোট তহবিল অবমুক্তি (প্রকল্প সাহায্য)	ডিসেম্বর,১৮ পর্যন্ত ক্রমপুঞ্জিত আর্থিক অগ্রগতি এবং শতকরা হার
১	২	৩	৪	৫	৬	৭	৮	৯
	(১) বিশ্ববিদ্যালয় মঞ্জুরী কমিশনঃ							
০১	হায়ার এডুকেশন কোয়ালিটি এনহ্যান্সমেন্ট প্রজেক্ট উপ-মোট(০১) :	২০৫৪৩২.০০ ২০৫৪৩২.০০	২৬১০০.০০ ২৬১০০.০০	১৩০৫০.০০ ১৩০৫০.০০	১৩৬০০.০০ ১৩৬০০.০০	১০৩৮৩.০০ ১০৩৮৩.০০	২৩৪৩৩.০০ ২৩৪৩৩.০০	১৭০৩১৭ (৮২.৯১) ১৭০৩১৭.০০
	(২) ঢাকা বিশ্ববিদ্যালয়ঃ							
০১	ঢাকা বিশ্ববিদ্যালয়ের অফিসারদের জন্য ২০-তলা আবাসিক শহীদ শেখ রাসেল টাওয়ার ভবন নির্মাণ	৮৭৮১.০০	২৯৭১.০০	১৪৮৫.০০	২৩৬৮.০০	১১৮৪.০০	২৬৬৯.০০	৬৮৫৫ (৭৮.০৭)
০২	ঢাকা বিশ্ববিদ্যালয়ের একাডেমিক ও আবাসিক ভবন নির্মাণ	৬১৯৪৬.০০	২৫০০.০০	১২৫০.০০	১০৭০০.০০	৫৩৫০.০০	৬৬০০.০০	১৫৩৫০ (২৪.৭৮)
০৩	স্ট্রুইংদেনিং দি ক্যাপাসিটি অব টিচিং এন্ড রিসার্চ ফ্যাসিলিটিজ এ্যাট দি ডিপার্টমেন্ট অব পপুলেশন সাইন্সেস, ঢাকা বিশ্ববিদ্যালয়	৩১৬.০০	১৩০.০০	৬৫.০০	১১২.০০	৫৬.০০	১২১.০০	২৬৬ (৮৪.১৮)
	উপ-মোট(২) :	৭১০৪৩.০০	৫৬০১.০০	২৮০০.০০	১৩১৮০.০০	৬৫৯০.০০	৯৩৯০.০০	২২৪৭১.০০
	(৩) রাজশাহী বিশ্ববিদ্যালয়ঃ							
০১	রাজশাহী বিশ্ববিদ্যালয়ের জৌত অবকাঠামো উন্নয়ন	৩৬৩৮৭.০০	২০০০.০০	১০০০.০০	৫০০০.০০	৫০০.০০	১৫০০.০০	৩০০০ (৮.২৪)
	উপ-মোট(৩) :	৩৬৩৮৭.০০	২০০০.০০	১০০০.০০	৫০০০.০০	৫০০.০০	১৫০০.০০	৩০০০.০০
	(৪) বাংলাদেশ কৃষি বিশ্ববিদ্যালয়ঃ							
০১	মলিকিউলার এপিডেমিওলজি অব মাইক্রোবায়াকটেরিয়াম বডিস ইনফেকশন ইন এ্যানিম্যালস এন্ড ম্যান ইন বাংলাদেশ, বিএইউ	১৬৯.০০	১০০.০০	১৫.০০	৬৯.০০	৮.০০	২৩.০০	১৬৯.০০ (১০০)
	উপ-মোট(৪) :	১৬৯.০০	১০০.০০	১৫.০০	৬৯.০০	৮.০০	২৩.০০	১৬৯.০০
	(৫) বাংলাদেশ প্রকৌশল বিশ্ববিদ্যালয় :							
০১	বাংলাদেশ প্রকৌশল বিশ্ববিদ্যালয়ের অধিকতর উন্নয়ন	১১০০০.০০	২০০০.০০	১০০০.০০	২৪৬৯.০০	৫০০.০০	১৫০০.০০	৮৪৩১ (৭৬.৬৫)
০২	বাংলাদেশ প্রকৌশল বিশ্ববিদ্যালয়ে শিপ মডেল টেস্টিং সেন্টার (টুইং ট্যাংক) স্থাপন (জানু,২০১৬-জুন,১৯)	৪৮৮৪.০০	১২৮৪.০০	৬৪২.০০	০০	০০	৬৪২.০০	৪০৬৩ (৮৩.১৯)
০৩	রিসার্চ অন ডিজেন্টার প্রিভেনশন/মিটিগেশন মিজারস এগেইনস্ট ফ্ল্যাড এন্ড স্টর্ম সার্ভেস ইন বাংলাদেশ, বুয়েট	২৮৩৮.০০	৮০৫.০০	৪০৫.০০	০০	০০	৪০৫.০০	১৪৫০ (৫১.০৯)
	উপ-মোট(৫) :	১৮৭২২.০০	৪০৮৯.০০	২০৪৭.০০	২৪৬৯.০০	৫০০.০০	২৫৪৭.০০	১৩৯৪৪.০০
	(৬) চট্টগ্রাম বিশ্ববিদ্যালয় :							

ক্রঃ	বিশ্ববিদ্যালয় ভিত্তিক উন্নয়ন প্রকল্প/সাব-প্রকল্পের নাম	মোট প্রকল্প ব্যয় (প্রকল্প সাহায্য)	২০১৭-১৮ অর্থ বছরের সংশোধিত এডিপিতে বরাদ্দ (প্রকল্প সাহায্য)	২০১৭-১৮ অর্থ বছরের সংশোধিত এডিপি বরাদ্দ হতে জানু,১৮-জুন,১৮ পর্যন্ত তহবিল অবমুক্তি (প্রকল্প সাহায্য)	২০১৮-১৯ অর্থ বছরের মূল এডিপিতে বরাদ্দ (প্রকল্প সাহায্য)	২০১৮-১৯ অর্থ বছরের মূল এডিপি বরাদ্দ হতে জুলাই,১৮-ডিসেম্বর, ১৮ পর্যন্ত তহবিল অবমুক্তি (প্রকল্প সাহায্য)	২০১৮ পঞ্জিকা বছরে (জানুয়ারী-ডিসেম্বর) মোট তহবিল অবমুক্তি (প্রকল্প সাহায্য)	ডিসেম্বর,১৮ পর্যন্ত ক্রমপুঞ্জিত আর্থিক অগ্রগতি এবং শতকরা হার
১	২	৩	৪	৫	৬	৭	৮	৯
০১	চট্টগ্রাম বিশ্ববিদ্যালয়ের একাডেমিক ও ভৌত অবকাঠামো উন্নয়ন	২৯৭৫০.০০	৩৯৬৭.০০	১৯৭৯.০০	৩৮৬৭.০০	১৯৩৪.০০	৩৯১৩.০০	২৭৭২৬ (৯৩.২০)
০২	চট্টগ্রাম বিশ্ববিদ্যালয়ের বৌদ্ধ ও অন্যান্য সংখ্যালঘু সম্প্রদায়ের শিক্ষার্থীদের জন্য সুবিধা সৃষ্টিকরণ	৩৫৫০.০০	২৮৫.০০	২৮৪.০০	৮৫০.০০	৪২৫.০০	৭০৯.০০	২৮৪০ (৮০.০০)
০৩	চট্টগ্রাম বিশ্ববিদ্যালয়ের ইনস্টিটিউট অব মেরিন সায়েন্সেস এন্ড ফিশারিজের গবেষণা ও সক্ষমতা বৃদ্ধি উপ-মোট (৬) :	৭২১০.০০	১০০০.০০	১০০০.০০	৩৯০০.০০	১৯৫০.০০	২৯৫০.০০	২৯৫০ (৪০.৯২)
	(৭) ইসলামী বিশ্ববিদ্যালয়ঃ	৪০৫১০.০০	৫২৫২.০০	৩২৬৩.০০	৮৬১৭.০০	৪৩০৯.০০	৭৫৭২.০০	৩৩৫১৬.০০
০১	ইসলামী বিশ্ববিদ্যালয়ের অধিকতর উন্নয়ন(২য় পর্যায়) উপ-মোট(৭) :	৭০৫৮.০০	৩১২৮.০০	২০৬৪.০০	১১৩০.০০	৫৬৫.০০	১৩১৫.০০	২৪৪৭ (৩৪.৬৬)
	(৮) শাহজালাল বিজ্ঞান ও প্রযুক্তি বিশ্ববিদ্যালয়ঃ	৭০৫৮.০০	৩১২৮.০০	২০৬৪.০০	১১৩০.০০	৫৬৫.০০	১৩১৫.০০	২৪৪৭.০০
০১	শাহজালাল বিজ্ঞান ও প্রযুক্তি বিশ্ববিদ্যালয়ের অধিকতর উন্নয়ন	২০০৩৮.০০	২০০.০০	১০০.০০	২০০০.০০	১০০০.০০	১১০০.০০	১১০০ (৫.৪৯)
০২	ইমপ্রুভমেন্ট অভ সল্ট এন্ড সাব মারজেনস ট্রিয়ারেন্ট রাইছ থ্রু জেনেটিক ইঞ্জিনিয়ারিং এপ্রোচ টু রিং ফুড সিকিইরিটি উইথ এনভায়রনমেন্টাল সেফটি ইন বাংলাদেশ উপ-মোট(৮) :	১১৫.০০	১১৫.০০	১১৫.০০	০০	০০	১১৫.০০	১১৫ (১০০)
	(৯) খুলনা বিশ্ববিদ্যালয়ঃ	২০১৫৩.০০	৩১৫.০০	৩১৫.০০	২০০০.০০	১০০০.০০	১২১৫.০০	১২১৫.০০
০১	খুলনা বিশ্ববিদ্যালয়ের অধিকতর অবকাঠামো উন্নয়ন	১৮৮৪৪.০০	২০০০.০০	১০০০.০০	৪৫০০.০০	২২৫০.০০	৩২৫০.০০	৪৭৫০ (২৫.২১)
০২	ইভালুয়েশন ফুট জার্মপ্লাজম এগ্যাভেইলেবল ইন দি সাউথ-ওয়েস্টার্ন রিজিয়ন অভ বাংলাদেশ অন দি বেসিস অভ দেয়ার ফিজিও-কেমিক্যাল ক্যারেক্টারিস্টিকস এন্ড জেনেটিক ভেরিয়েবিলিটি বাই র্যানডম এ্যামপ্লিফাইড পলিমরফিয়া ডিএনএ (আরএপিডি) এ্যানালাইসিস, খুলনা বিশ্ববিদ্যালয়, খুলনা উপ-মোট(৯) :	১৫৩.০০	১৫.০০	১৫.০০	০০	৮.০০	২৩.০০	৩৮ (২৪.৮৪)
	(১০) জাতীয় বিশ্ববিদ্যালয়ঃ	১৮৯৯৭.০০	২০১৫.০০	১০১৫.০০	৪৫০০.০০	২২৫৮.০০	৩২৭৩.০০	৪৭৮৮.০০
০১	কলেজ এডুকেশন ডেভেলপমেন্ট প্রজেক্ট (জাতীয় বিশ্বঃ)	১০৪০০০.০০	৫৭৫০.০০	২৮৭৫.০০	২৪৮৭৫.০০	১২৪৩৮.০০	১৫৩১৩.০০	৩২৩৫৪(৩১.১১)
০২	জাতীয় বিশ্ববিদ্যালয়ে ০৩ টি আঞ্চলিক অফিস স্থাপন	১০৪০২.০০	৫৮৫২.০০	৫৮৫২.০০	৩৬৫৮.০০	১৮২৯.০০	৭৬৮১.০০	৭৬৮১(৭৩.৮৪)

ক্রঃ	বিশ্ববিদ্যালয় ভিত্তিক উন্নয়ন প্রকল্প/সাব-প্রকল্পের নাম	মোট প্রকল্প ব্যয় (প্রকল্প সাহায্য)	২০১৭-১৮ অর্থ বছরের সংশোধিত এডিপিতে বরাদ্দ (প্রকল্প সাহায্য)	২০১৭-১৮ অর্থ বছরের সংশোধিত এডিপি বরাদ্দ হতে জানু,১৮-জুন,১৮ পর্যন্ত তহবিল অবমুক্তি (প্রকল্প সাহায্য)	২০১৮-১৯ অর্থ বছরের মূল এডিপিতে বরাদ্দ (প্রকল্প সাহায্য)	২০১৮-১৯ অর্থ বছরের মূল এডিপি বরাদ্দ হতে জুলাই,১৮-ডিসেম্বর, ১৮ পর্যন্ত তহবিল অবমুক্তি (প্রকল্প সাহায্য)	২০১৮ পঞ্জিকা বছরে (জানুয়ারী-ডিসেম্বর) মোট তহবিল অবমুক্তি (প্রকল্প সাহায্য)	ডিসেম্বর,১৮ পর্যন্ত ক্রমপুঞ্জিত আর্থিক অগ্রগতি এবং শতকরা হার
১	২	৩	৪	৫	৬	৭	৮	৯
	উপ-মোট(১০) :	১১৪৪০২.০০	১১৬০২.০০	৫৮৫২.০০	২৮৫৩৩.০০	১৪২৬৭.০০	২২৯৯৪.০০	৪০০৩৫.০০
০১	(১১) বঙ্গবন্ধু শেখ মুজিবুর রহমান কৃষি বিশ্ববিদ্যালয়ঃ বঙ্গবন্ধু শেখ মুজিবুর রহমান কৃষি বিশ্ববিদ্যালয়ে কৃষি অর্থনীতি ও পল্লী উন্নয়ন অনুসন্ধানের ভৌত ও অন্যান্য সুযোগসুবিধাদি সৃষ্টি	৩৪৭৪.০০	৪৭৪.০০	৮৭.০০	৩০০.০০	১৫০.০০	২৩৭.০০	৩১৩৭ (৯০.৩০)
০২	বঙ্গবন্ধু শেখ মুজিবুর রহমান কৃষি বিশ্ববিদ্যালয়ের ভৌত সুবিধাদি এবং গবেষণা সক্ষমতা বৃদ্ধিকরণ	৩৭৫৭১.০০	৫৮০০.০০	৫০৫০.০০	৮৫৫৬.০০	৪২৭৮.০০	৯৩২৮.০০	১০২৬৪ (২৭.৩২)
	উপ-মোট(১১) :	৪১০৪৫.০০	৬২৭৪.০০	৫১৩৭.০০	৮৮৫৬.০০	৪৪২৮.০০	৯৫৬৫.০০	১৩৪০১.০০
০১	(১২) হাজী মোহাম্মদ দানেশ বিজ্ঞান ও প্রযুক্তি বিশ্ববিদ্যালয়ঃ হাজী মোহাম্মদ দানেশ বিজ্ঞান ও প্রযুক্তি বিশ্ববিদ্যালয়ের বিশেষ উন্নয়ন	১৫৬৮৫.০০	১০৯৩.০০	৫৪৬.০০	৫২০০.০০	২৬০০.০০	৩১৪৬.০০	১১১২৫ (৭০.৯৩)
	উপ-মোট(১২) :	১৫৬৮৫.০০	১০৯৩.০০	৫৪৬.০০	৫২০০.০০	২৬০০.০০	৩১৪৬.০০	১১১২৫.০০
০১	(১৩) মাওলানা ভাসানী বিজ্ঞান ও প্রযুক্তি বিশ্ববিদ্যালয়ঃ মাওলানা ভাসানী বিজ্ঞান ও প্রযুক্তি বিশ্ববিদ্যালয় শক্তিশালীকরণ	৩৪৫৭৭.০০	৪৮৪১.০০	৪০৯১.০০	৮৮০০.০০	৪৪০০.০০	৮৪৯১.০০	১৩৮৬৮ (৪০.১১)
	উপ-মোট(১৩) :	৩৪৫৭৭.০০	৪৮৪১.০০	৪০৯১.০০	৮৮০০.০০	৪৪০০.০০	৮৪৯১.০০	১৩৮৬৮.০০
০১	(১৪) পটুয়াখালী বিজ্ঞান ও প্রযুক্তি বিশ্ববিদ্যালয়ঃ পটুয়াখালী বিজ্ঞান ও প্রযুক্তি বিশ্ববিদ্যালয়ের অধিকতর উন্নয়ন	১২০০৫.০০	৫০০.০০	৫০০.০০	০০	০০	৫০০.০০	১২০০৫ (১০০)
	উপ-মোট(১৪) :	১২০০৫.০০	৫০০.০০	৫০০.০০	০০	০০	৫০০.০০	১২০০৫.০০
০১	(১৫) শেরেবাংলা কৃষি বিশ্ববিদ্যালয়ঃ শেরেবাংলা কৃষি বিশ্ববিদ্যালয়ের অধিকতর উন্নয়ন (২য় পর্যায়)	৩৫২৬৮.০০	১০৬৯২.০০	৯৪৪২.০০	৯৯০০.০০	৪৯৫০.০০	১৪৩৯২.০০	১৮৫০০ (৫২.৪৬)
	উপ-মোট(১৫) :	৩৫২৬৮.০০	১০৬৯২.০০	৯৪৪২.০০	৯৯০০.০০	৪৯৫০.০০	১৪৩৯২.০০	১৮৫০০.০০
০১	(১৬) চট্টগ্রাম প্রকৌশল ও প্রযুক্তি বিশ্ববিদ্যালয়ঃ চট্টগ্রাম প্রকৌশল ও প্রযুক্তি বিশ্ববিদ্যালয়ের অধিকতর সম্প্রসারণ ও উন্নয়ন	৬৯২৯.০০	১৭০০.০০	৫৮৯.০০	১.০০	১.০০	৯৫০.০০	৪১১০ (৫৯.৩২)
০২	চট্টগ্রাম প্রকৌশল ও প্রযুক্তি বিশ্ববিদ্যালয়ের উন্নয়ন	৩২০০০.০০	১৭৪৮.০০	৮৭৪.০০	৫৭১৮.০০	২৮৫৯.০০	৩৭৩৩.০০	৬৭৩৩ (২১.০৪)
	উপ-মোট(১৬) :	৩৮৯২৯.০০	৩৪৪৮.০০	১৪৬৩.০০	৫৭১৯.০০	২৮৫৯.০০	৪৩২২.০০	১০৮৪৩.০০
	(১৭) রাজশাহী প্রকৌশল ও প্রযুক্তি বিশ্ববিদ্যালয়ঃ							

ক্রঃ	বিশ্ববিদ্যালয় ভিত্তিক উন্নয়ন প্রকল্প/সাব-প্রকল্পের নাম	মোট প্রকল্প ব্যয় (প্রকল্প সাহায্য)	২০১৭-১৮ অর্থ বছরের সংশোধিত এডিপিতে বরাদ্দ (প্রকল্প সাহায্য)	২০১৭-১৮ অর্থ বছরের সংশোধিত এডিপি বরাদ্দ হতে জানু,১৮-জুন,১৮ পর্যন্ত তহবিল অবমুক্তি (প্রকল্প সাহায্য)	২০১৮-১৯ অর্থ বছরের মূল এডিপিতে বরাদ্দ (প্রকল্প সাহায্য)	২০১৮-১৯ অর্থ বছরের মূল এডিপি বরাদ্দ হতে জুলাই,১৮-ডিসেম্বর, ১৮ পর্যন্ত তহবিল অবমুক্তি (প্রকল্প সাহায্য)	২০১৮ পঞ্জিকা বছরে (জানুয়ারী-ডিসেম্বর) মোট তহবিল অবমুক্তি (প্রকল্প সাহায্য)	ডিসেম্বর,১৮ পর্যন্ত ক্রমপুঞ্জিত আর্থিক অগ্রগতি এবং শতকরা হার
১	২	৩	৪	৫	৬	৭	৮	৯
০১	রাজশাহী প্রকৌশল ও প্রযুক্তি বিশ্ববিদ্যালয়ের অধিকতর উন্নয়ন	৩৪০১৩.০০	১৭৫৭.০০	১৭৫৬.০০	৫৫০০.০০	২৭৫০.০০	৪৫০৬.০০	৬১৫৭ (১৮.১০)
	উপ-মোট(১৭) :	৩৪০১৩.০০	১৭৫৭.০০	১৭৫৬.০০	৫৫০০.০০	২৭৫০.০০	৪৫০৬.০০	৬১৫৭.০০
	(১৮) খুলনা প্রকৌশল ও প্রযুক্তি বিশ্ববিদ্যালয়ঃ							
০১	খুলনা প্রকৌশল ও প্রযুক্তি বিশ্ববিদ্যালয়ের অবকাঠামো সুবিধা উন্নয়ন প্রকল্প	১২২৯৮.০০	২০৯০.০০	১০৪৫.০০	০০	০০	১০৪৫.০০	১১২৫৩ (৯১.৫০)
	উপ-মোট (১৮) :	১২২৯৮.০০	২০৯০.০০	১০৪৫.০০	০০	০০	১০৪৫.০০	১১২৫৩.০০
	(১৯) ঢাকা প্রকৌশল ও প্রযুক্তি বিশ্ববিদ্যালয়ঃ							
০১	ঢাকা প্রকৌশল ও প্রযুক্তি বিশ্ববিদ্যালয়ের অধিকতর উন্নয়ন	২৭৭৪০.০০	১৫০০.০০	৭৫০.০০	৫৮০০.০০	২৯০০.০০	৩৬৫০.০০	৯০২৭(৩২.৫৪)
	উপ-মোট (১৯) :	২৭৭৪০.০০	১৫০০.০০	৭৫০.০০	৫৮০০.০০	২৯০০.০০	৩৬৫০.০০	৯০২৭.০০
	(২০) নোয়াখালী বিজ্ঞান ও প্রযুক্তি বিশ্ববিদ্যালয়ঃ							
০১	নোয়াখালী বিজ্ঞান ও প্রযুক্তি বিশ্ববিদ্যালয়ের ভৌত অবকাঠামো সুবিধা বৃদ্ধিকরণ	২৩৮৪৮.০০	৩৩৪১.০০	২৬০১.০০	৭৭০০.০০	৩৮৫০.০০	৬৪৫১.০০	১১১৪৬ (৪৬.৭৪)
	উপ-মোট (২০) :	২৩৮৪৮.০০	৩৩৪১.০০	২৬০১.০০	৭৭০০.০০	৩৮৫০.০০	৬৪৫১.০০	১১১৪৬.০০
	(২১) জগন্নাথ বিশ্ববিদ্যালয়ঃ							
০১	জগন্নাথ বিশ্ববিদ্যালয়ের উন্নয়ন	১০৭০৫.০০	১৫০০.০০	৭৫০.০০	৩২২৭.০০	১৬১৪.০০	২৩৬৪.০০	৭২৬৪(৫৮.৫১)
	উপ-মোট (২১) :	১০৭০৫.০০	১৫০০.০০	৭৫০.০০	৩২২৭.০০	১৬১৪.০০	২৩৬৪.০০	৭২৬৪.০০
	(২২) কুমিল্লা বিশ্ববিদ্যালয়ঃ							
০১	কুমিল্লা বিশ্ববিদ্যালয়ের উন্নয়ন (১ম পর্যায়)	৬৮৫৬.০০	১৪৮৫.০০	৭৪৩.০০	৮৮৫.০০	৪৪৩.০০	১১৮৬.০০	৬৪১৫(৯৩.৫৭)
	উপ-মোট (২২) :	৬৮৫৬.০০	১৪৮৫.০০	৭৪৩.০০	৮৮৫.০০	৪৪৩.০০	১১৮৬.০০	৬৪১৫.০০
	(২৩) জাতীয় কবি কাজী নজরুল ইসলাম বিশ্ববিদ্যালয়ঃ							
০২	জাতীয় কবি কাজী নজরুল ইসলাম বিশ্ববিদ্যালয়ের উন্নয়ন (২য় সংশোধিত)	২৪৯৯৯.০০	৩০০০.০০	১৫০০.০০	৮৭৭৪.০০	৪৩৮৭.০০	৫৮৮৭.০০	১৯১১২(৭৬.৪৫)

ক্রঃ	বিশ্ববিদ্যালয় ভিত্তিক উন্নয়ন প্রকল্প/সাব-প্রকল্পের নাম	মোট প্রকল্প ব্যয় (প্রকল্প সাহায্য)	২০১৭-১৮ অর্থ বছরের সংশোধিত এডিপিতে বরাদ্দ (প্রকল্প সাহায্য)	২০১৭-১৮ অর্থ বছরের সংশোধিত এডিপি বরাদ্দ হতে জানু,১৮-জুন,১৮ পর্যন্ত তহবিল অবমুক্তি (প্রকল্প সাহায্য)	২০১৮-১৯ অর্থ বছরের মূল এডিপিতে বরাদ্দ (প্রকল্প সাহায্য)	২০১৮-১৯ অর্থ বছরের মূল এডিপি বরাদ্দ হতে জুলাই,১৮-ডিসেম্বর, ১৮ পর্যন্ত তহবিল অবমুক্তি (প্রকল্প সাহায্য)	২০১৮ পঞ্জিকা বছরে (জানুয়ারী-ডিসেম্বর) মোট তহবিল অবমুক্তি (প্রকল্প সাহায্য)	ডিসেম্বর,১৮ পর্যন্ত ক্রমপুঞ্জিত আর্থিক অগ্রগতি এবং শতকরা হার
১	২	৩	৪	৫	৬	৭	৮	৯
০২	জাতীয় কবি কাজী নজরুল ইসলাম বিশ্ববিদ্যালয়ের ভৌত অবকাঠামো উন্নয়ন	৪৯১৩৪.০০	১০০.০০	৫০.০০	৬০০০.০০	৩০০০.০০	৩০৫০.০০	৩০৫০(৬.২১)
	উপ-মোট (২৩) :	৭৪১৩৩.০০	৩১০০.০০	১৫৫০.০০	১৪৭৭৪.০০	৭৩৮৭.০০	৮৮৮৭.০০	২২১৬২.০০
	(২৪) চট্টগ্রাম ভেটেরিনারী এন্ড এনিম্যাল সায়েন্সেস বিশ্ববিদ্যালয়ঃ							
০১	চট্টগ্রাম ভেটেরিনারি এ্যানিমাল সাইন্সেস বিশ্ববিদ্যালয়ের ২য় ক্যাম্পাস স্থাপন	১৭৮৯৭.০০	৩০০০.০০	১৫০০.০০	৬০০০.০০	৩০০০.০০	৪৫০০.০০	১১৫০০(৬৪.২৬)
০২	মলিকিউলার ক্যারেক্টারাইজেশন এন্ড আইডেন্টিফিকেশন অব ইমপারটেন্টস জুনোটিক এন্ড ইনফেকসাস ডিজিস অফ লাইফস্টক এন্ড পোল্ট্রি ইন বাংলাদেশ	৯০.০০	৫০.০০	৩০.০০	০০	০০	৩০.০০	৯০.০০(১০০%)
	উপ-মোট(২৪) :	১৭৯৮৭.০০	৩০৫০.০০	১৫৩০.০০	৬০০০.০০	৩০০০.০০	৪৫৩০.০০	১১৫৯০.০০
	(২৫) সিলেট কৃষি বিশ্ববিদ্যালয়ঃ							
০১	সিলেট কৃষি বিশ্ববিদ্যালয়ের উন্নয়ন-১ম পর্যায় (২য় সংশোধিত)	১১০৯০.০০	৯৬২.০০	৪৮১.০০	৪৮২.০০	২৪১.০০	৭২২.০০	১০৩৬৯(৯৩.৫০)
০২	সিলেট কৃষি বিশ্ববিদ্যালয়ে দুটি একাডেমিক ভবন এবং একটি অডিটোরিয়াম ভবন নির্মাণ	৪৭১৫.০০	৪০৯.০০	২০৫.০০	৮১৮.০০	৪০৯.০০	৬১৪.০০	৪৩০৬ (৯৯.৮৮)
	উপ-মোট(২৫) :	১৫৪০১.০০	১৩৭১.০০	৬৮৬.০০	১৩০০.০০	৬৫০.০০	১৫৩৬.০০	১৪৬৭৫.০০
	(২৬) যশোর বিজ্ঞান ও প্রযুক্তি বিশ্ববিদ্যালয়ঃ							
০১	যশোর বিজ্ঞান ও প্রযুক্তি বিশ্ববিদ্যালয়ের একাডেমিক ও অবকাঠামো উন্নয়ন	২৮১৮৯.০০	৩০৬০.০০	১৫৩০.০০	৭০০০.০০	৩৫০০.০০	৫০৩০.০০	১৩৮৯৫(৪৯.১৯)
	উপ-মোট(২৬) :	২৮১৮৯.০০	৩০৬০.০০	১৫৩০.০০	৭০০০.০০	৩৫০০.০০	৫০৩০.০০	১৩৮৯৫.০০০
	(২৭) বেগম রোকেয়া বিশ্ববিদ্যালয়ঃ							
০১	বেগম রোকেয়া বিশ্ববিদ্যালয়ের বিশেষ উন্নয়ন	৯৭৫০.০০	৩০০০.০০	১৫০০.০০	১৭৫০.০০	৮৭৫.০০	২৩৭৫.০০	৭৭৭৫(৭৯.৭৪)
	উপ-মোট(২৭) :	৯৭৫০.০০	৩০০০.০০	১৫০০.০০	১৭৫০.০০	৮৭৫.০০	২৩৭৫.০০	৭৭৭৫.০০

ক্রঃ	বিশ্ববিদ্যালয় ভিত্তিক উন্নয়ন প্রকল্প/সাব-প্রকল্পের নাম	মোট প্রকল্প ব্যয় (প্রকল্প সাহায্য)	২০১৭-১৮ অর্থ বছরের সংশোধিত এডিপিতে বরাদ্দ (প্রকল্প সাহায্য)	২০১৭-১৮ অর্থ বছরের সংশোধিত এডিপি বরাদ্দ হতে জানু,১৮-জুন,১৮ পর্যন্ত তহবিল অবমুক্তি (প্রকল্প সাহায্য)	২০১৮-১৯ অর্থ বছরের মূল এডিপিতে বরাদ্দ (প্রকল্প সাহায্য)	২০১৮-১৯ অর্থ বছরের মূল এডিপি বরাদ্দ হতে জুলাই,১৮-ডিসেম্বর, ১৮ পর্যন্ত তহবিল অবমুক্তি (প্রকল্প সাহায্য)	২০১৮ পঞ্জিকা বছরে (জানুয়ারী-ডিসেম্বর) মোট তহবিল অবমুক্তি (প্রকল্প সাহায্য)	ডিসেম্বর,১৮ পর্যন্ত ক্রমপুঞ্জিত আর্থিক অগ্রগতি এবং শতকরা হার
১	২	৩	৪	৫	৬	৭	৮	৯
	(২৮) বাংলাদেশ ইউনিভার্সিটি অব প্রফেশনালসঃ							
০১	বাংলাদেশ ইউনিভার্সিটি অব প্রফেশনালস এর উন্নয়ন	২৫৬৮৮.০০	২১০০.০০	১০৫০.০০	৩৭০০.০০	১৮৫০.০০	২৯০০.০০	১৫০৭০(৫৮.৬৭)
	উপ-মোট(২৮) :	২৫৬৮৮.০০	২১০০.০০	১০৫০.০০	৩৭০০.০০	১৮৫০.০০	২৯০০.০০	১৫০৭০.০০
	(২৯) বঙ্গবন্ধু শেখ মুজিবুর রহমান বিজ্ঞান ও প্রযুক্তি বিশ্ববিদ্যালয় :							
০১	বঙ্গবন্ধু শেখ মুজিবুর রহমান বিজ্ঞান ও প্রযুক্তি বিশ্ববিদ্যালয়ের অধিকতর উন্নয়ন	১০৫০০.০০	২০০০.০০	১০০০.০০	১.০০	১.০০	১০০১.০০	৯৫০১(৯০.৪৮)
	উপ-মোট(২৯) :	১০৫০০.০০	২০০০.০০	১০০০.০০	১.০০	১.০০	১০০১.০০	৯৫০১.০০
	(৩০) বাংলাদেশ টেক্সটাইল বিশ্ববিদ্যালয়ঃ							
০১	বাংলাদেশ টেক্সটাইল বিশ্ববিদ্যালয়ের উন্নয়ন	১৮৩৬৫.০০	৩৫০০.০০	১৭৫০.০০	৫৬৫৩.০০	২৮২৭.০০	৪৫৭৭.০০	৬৮৯৫(৩৭.৫৪)
	উপ-মোট(৩০) :	১৮৩৬৫.০০	৩৫০০.০০	১৭৫০.০০	৫৬৫৩.০০	২৮২৭.০০	৪৫৭৭.০০	৬৮৯৫.০০
	(৩১) বরিশাল বিশ্ববিদ্যালয় স্থাপন :							
০১	বরিশাল বিশ্ববিদ্যালয় স্থাপন (সংশোধিত)	১৭৩৬৫.০০	১৯৭৮.০০	৯৮৯.০০	১৩৮৭.০০	৬৯৪.০০	১৬৮৩.০০	১৬৭৩৭(৯৬.৩৮)
	উপ-মোট(৩১) :	১৭৩৬৫.০০	১৯৭৮.০০	৯৮৯.০০	১৩৮৭.০০	৬৯৪.০০	১৬৮৩.০০	১৬৭৩৭.০০
	(৩২) রাজশাহী বিশ্ববিদ্যালয়ঃ							
০১	রাজশাহী বিশ্ববিদ্যালয় স্থাপন প্রকল্প	১১৬৪৭.০০	৩০০০.০০	১৫০০.০০	২৩৬.০০	১১৮.০০	১৬১৮.০০	১১৪০৭(৯৭.৯৪)
	উপ-মোট(৩২) :	১১৬৪৭.০০	৩০০০.০০	১৫০০.০০	২৩৬.০০	১১৮.০০	১৬১৮.০০	১১৪০৭.০০
	(৩৩) ইসলামি আরবী বিশ্ববিদ্যালয় :							
০১	ইসলামি আরবী বিশ্ববিদ্যালয় স্থাপন	৪১৭৭৫.০০	১২০.০০	৬০.০০	৪০০০.০০	২০০০.০০	২০৬০.০০	২০৬০.০০(৪.৯৩)
	উপ-মোট(৩৩) :	৪১৭৭৫.০০	১২০.০০	৬০.০০	৪০০০.০০	২০০০.০০	২০৬০.০০	২০৬০.০০
	সর্বমোট (বিশ্ববিদ্যালয় শিক্ষা) :	১০৯৬৬৪২.০০	১২৫০০২.০০	৭৩৩৮৪.০০	১৮৬৪৮৬.০০	৯৪০৭৬.০০	১৬৯৪৯৮.০০	৫৩১৩০৭(৪৮.৪৫)

পরিশিষ্ট ১৫.১৪: সরকারি বিশ্ববিদ্যালয়সমূহের উন্নয়ন মঞ্জুরী-২০১৮ সংক্রান্ত তথ্যাদির সার-সংক্ষেপ

(লক্ষ টাকার অংকে)

ক্রঃ	পাবলিক বিশ্ববিদ্যালয়সমূহের নাম	প্রকল্প সংখ্যা মোট =বিনিয়োগ + কারিগরী	মোট প্রকল্প ব্যয় (প্রকল্প সাহায্য)	২০১৭-১৮ অর্থ বছরের সংশোধিত এডিপিতে বরাদ্দ (প্রঃসাঃ)	২০১৭-১৮ অর্থ বছরের সংশোধিত এডিপি বরাদ্দ হতে জানু,১৮-জুন,১৮ পর্যন্ত তহবিল অবমুক্তি (প্রকল্প সাহায্য)	২০১৮-১৯ অর্থ বছরের মূল এডিপিতে বরাদ্দ (প্রঃসাঃ)	২০১৮-১৯ অর্থ বছরের মূল এডিপি বরাদ্দ হতে জুলাই,১৮- ডিসেম্বর,১৮ পর্যন্ত তহবিল অবমুক্তি (প্রকল্প সাহায্য)	২০১৮ পঞ্জিকা বছরে (জানুয়ারী- ডিসেম্বর) মোট তহবিল অবমুক্তি (প্রকল্প সাহায্য)	ডিসেম্বর,১৮ পর্যন্ত ক্রমপুঞ্জিত আর্থিক অগ্রগতি ও শতকরা হার
১	২	৩	৪	৫	৬	৭	৮	৯	১০
০১	বিশ্ববিদ্যালয় মঞ্জুরী কমিশন	০১টি=১+০	২০৫৪৩২.০০	২৬১০০.০০	১৩০৫০.০০	১৩৬০০.০০	১০৩৮৩.০০	২৩৪৩৩.০০	১৭০৩১৭(৮২.৯১)
০২	ঢাকা বিশ্ববিদ্যালয়	০৩টি= ২+১	৭১০৪৩.০০	৫৬০১.০০	২৮০০.০০	১৩১৮০.০০	৬৫৯০.০০	৯৩৯০.০০	২৭৪৩৭(৩৮.৬২)
০৩	রাজশাহী বিশ্ববিদ্যালয়	০১টি=১+০	৩৬৩৮৭.০০	২০০০.০০	১০০০.০০	৫০০০.০০	৫০০.০০	১৫০০.০০	২৩১৪(৬.৩৬)
০৪	বাংলাদেশ কৃষি বিশ্ববিদ্যালয়	০১টি=০+১	১৬৯.০০	১০০.০০	১৫.০০	৬৯.০০	৮.০০	২৩.০০	১৬৯(১০০)
০৫	বাংলাদেশ প্রকৌশল বিশ্ববিদ্যালয়	০৩টি=২+১	১৮৭২২.০০	৪০৮৯.০০	২০৪৭.০০	২৪৬৯.০০	৫০০.০০	২৫৪৭.০০	১৩৯৪৪(৭৪.৪৮)
০৬	চট্টগ্রাম বিশ্ববিদ্যালয়	০৩টি=৩+০	৪০৫১০.০০	৫২৫২.০০	৩২৬৩.০০	৮৬১৭.০০	৪৩০৯.০০	৭৫৭২.০০	৩৩৫১৬(৮২.৭৩)
০৭	ইসলামী বিশ্ববিদ্যালয়	০১টি=১+০	৭০৫৮.০০	৩১২৮.০০	২০৬৪.০০	১১৩০.০০	৫৬৫.০০	২৬২৯.০০	৫১৭৯(৭৩.৩৮)
০৮	শাহজালাল বিজ্ঞান ও প্রযুক্তি বিশ্ববিদ্যালয়	০২টি=১+১	২০১৫৩.০০	৩১৫.০০	৩১৫.০০	২০০০.০০	১০০০.০০	১৩১৫.০০	১২১৫(৬.০৩)
০৯	খুলনা বিশ্ববিদ্যালয়	০২টি=১+১	১৮৯৯৭.০০	২০১৫.০০	১০১৫.০০	৪৫০০.০০	২২৫৮.০০	৩২৭৩.০০	৪৭৮৮(২৫.২০)
১০	জাতীয় বিশ্ববিদ্যালয়	০২টি=২+০	১১৪৪০২.০০	১১৬০২.০০	৫৮৫২.০০	২৮৫৩৩.০০	১৪২৬৭.০০	২০১১৯.০০	২৬৭৪৪(২৩.৩৮)
১১	বঙ্গবন্ধু শেখ মুজিবুর রহমান কৃষি বিশ্ববিদ্যালয়	০২টি=২+০	৪১০৪৫.০০	৬২৭৪.০০	৫১৩৭.০০	৮৮৫৬.০০	৪৪২৮.০০	৯৫৬৫.০০	১৩২০১(৩২.১৬)
১২	হাজী মোহাম্মদ দানেশ বিজ্ঞান ও প্রযুক্তি বিশ্ববিদ্যালয়	০১টি=১+০	১৫৬৮৫.০০	১০৯৩.০০	৫৪৬.০০	৫২০০.০০	২৬০০.০০	৩১৪৬.০০	১১১২৫(৭০.৯৩)
১৩	মাওলানা ভাসানী বিজ্ঞান ও প্রযুক্তি বিশ্ববিদ্যালয়	০১টি=১+০	৩৪৫৭৭.০০	৪৮৪১.০০	৪০৯১.০০	৮৮০০.০০	৪৪০০.০০	৮৪৯১.০০	১৩৮৬৮(৭০.৯৩)
১৪	পটুয়াখালী বিজ্ঞান ও প্রযুক্তি বিশ্ববিদ্যালয়	০১টি=১+০	১২০০৫.০০	৫০০.০০	৫০০.০০	০০	০০	৫০০.০০	১২০০৫(৯৫.৯০)
১৫	শেরেবাংলা কৃষি বিশ্ববিদ্যালয়	০১টি=১+০	৩৫২৬৮.০০	১০৬৯২.০০	৯৪৪২.০০	৯৯০০.০০	৯৯৫০.০০	১৪৩৯২.০০	১৮৫০০(৫২.৪৬)
১৬	চট্টগ্রাম প্রকৌশল ও প্রযুক্তি বিশ্ববিদ্যালয়	০২টি=২+০	৩৮৯২৯.০০	৩৪৪৮.০০	১৪৬৩.০০	৫৭১৯.০০	২৮৫৯.০০	৪৩২২.০০	১০৮৪৩(২৭.৮৫)
১৭	রাজশাহী প্রকৌশল ও প্রযুক্তি বিশ্ববিদ্যালয়	০১টি=১+০	৩৪০১৩.০০	১৭৫৭.০০	১৭৫৬.০০	৫৫০০.০০	২৭৫০.০০	৪৫০৬.০০	৬১২১(১৪.২৩)

ক্রঃ	পাবলিক বিশ্ববিদ্যালয়সমূহের নাম	প্রকল্প সংখ্যা মোট =বিনিয়োগ + কারিগরী	মোট প্রকল্প ব্যয় (প্রকল্প সাহায্য)	২০১৭-১৮ অর্থ বছরের সংশোধিত এডিপিতে বরাদ্দ (প্রঃসাঃ)	২০১৭-১৮ অর্থ বছরের সংশোধিত এডিপি বরাদ্দ হতে জানু,১৮-জুন,১৮ পর্যন্ত তহবিল অবমুক্তি (প্রকল্প সাহায্য)	২০১৮-১৯ অর্থ বছরের মূল এডিপিতে বরাদ্দ (প্রঃসাঃ)	২০১৮-১৯ অর্থ বছরের মূল এডিপি বরাদ্দ হতে জুলাই,১৮- ডিসেম্বর,১৮ পর্যন্ত তহবিল অবমুক্তি (প্রকল্প সাহায্য)	২০১৮ পঞ্জিকা বছরে (জানুয়ারী- ডিসেম্বর) মোট তহবিল অবমুক্তি (প্রকল্প সাহায্য)	ডিসেম্বর,১৮ পর্যন্ত ক্রমপুঞ্জিত আর্থিক অগ্রগতি ও শতকরা হার
১	২	৩	৪	৫	৬	৭	৮	৯	১০
১৮	খুলনা প্রকৌশল ও প্রযুক্তি বিশ্ববিদ্যালয়	০১টি=১+০	১২২৯৮.০০	২০৯০.০০	১০৪৫.০০	০০	০০	১০৪৫.০০	১১২৫৩(৯১.৫০)
১৯	ঢাকা প্রকৌশল ও প্রযুক্তি বিশ্ববিদ্যালয়	০১টি=১+০	২৭৭৪০.০০	১৫০০.০০	৭৫০.০০	৫৮০০.০০	২৯০০.০০	৩৬৫০.০০	৯০২৭(৩২.৫৪)
২০	নোয়াখালী বিজ্ঞান ও প্রযুক্তি বিশ্ববিদ্যালয়	০১টি=১+০	২৩৮৪৮.০০	৩৩৪১.০০	২৬০১.০০	৭৭০০.০০	৩৮৫০.০০	৬৪৫১.০০	১১১৪৬(৪৬.৭৪)
২১	জগন্নাথ বিশ্ববিদ্যালয়	০১টি=১+০	১০৭০৫.০০	১৫০০.০০	৭৫০.০০	৩২২৭.০০	১৬১৪.০০	২৩৬৪.০০	৬২৬৪(৫৮.৫১)
২২	কুমিল্লা বিশ্ববিদ্যালয়	০১টি=১+০	৬৮৫৬.০০	১৪৮৫.০০	৭৪৩.০০	৮৮৫.০০	৪৪৩.০০	১১৮৬.০০	৬৪১৫(৯৩.৫৭)
২৩	জাতীয় কবি কাজী নজরুল ইসলাম বিশ্ববিদ্যালয়	০২টি=২+০	৭৪১৩৩.০০	৩১০০.০০	১৫৫০.০০	১৪৭৭৪.০০	৭৩৮৭.০০	৮৯৩৭.০০	১২১৬২(২৯.৮৯)
২৪	চট্টগ্রাম ভেটেরিনারী এন্ড এনিম্যাল সায়েন্সেস বিশ্ববিদ্যালয়	০২টি=১+১	১৭৯৮৭.০০	৩০৫০.০০	১৫২৫.০০	৬০০০.০০	৩০০০.০০	৪৫২৫.০০	১১৫৪০(৬৪.৪৪)
২৫	সিলেট কৃষি বিশ্ববিদ্যালয়	০২টি=২+০	১৫৪০১.০০	১৩৭১.০০	৬৮৫.০০	১৩০০.০০	৬৫০.০০	১৫৩৫.০০	১৪১৭৬(৯২.০৫)
২৬	যশোর বিজ্ঞান ও প্রযুক্তি বিশ্ববিদ্যালয়	০১টি=১+০	২৮১৮৯.০০	৩০৬০.০০	১৫৩০.০০	৭০০০.০০	৩৫০০.০০	৫০৩০.০০	১৩৮৯৫(৪৯.১৯)
২৭	বেগম রোকেয়া বিশ্ববিদ্যালয়	০১টি=১+০	৯৭৫০.০০	৩০০০.০০	১৫০০.০০	১৭৫০.০০	৮৭৫.০০	২৩৭৫.০০	৬২৭৪(৬৪.৩৬)
২৮	বাংলাদেশ ইউনিভার্সিটি অব প্রফেশনালস	০১টি=১+০	২৫৬৮৮.০০	২১০০.০০	১০৫০.০০	৩৭০০.০০	১৮৫০.০০	২৯০০.০০	১২৬৩০(৪৯.১৭)
২৯	বঙ্গবন্ধু শেখ মুজিবুর রহমান বিজ্ঞান ও প্রযুক্তি বিশ্ববিদ্যালয়	০১টি=১+০	১০৫০০.০০	২০০০.০০	১০০০.০০	১.০০	১.০০	১০০১.০০	৯৫০১(৯০.৪৮)
৩০	বাংলাদেশ টেক্সটাইল বিশ্ববিদ্যালয়	০১টি=১+০	১৮৩৬৫.০০	৩৫০০.০০	১৭৫০.০০	৫৬৫৩.০০	২৮২৭.০০	৪৫৭৭.০০	৬৮৯৫(৩৭.৫৪)
৩১	বরিশাল বিশ্ববিদ্যালয়	০১টি=১+০	১৭৩৬৫.০০	১৯৭৮.০০	৯৮৯.০০	১৩৮৭.০০	৬৯৪.০০	১৬৮৩.০০	১৫৬৮৩(৯০.৩১)
৩২	রাঙ্গামাটি বিজ্ঞান ও প্রযুক্তি বিশ্ববিদ্যালয়	০১টি=১+০	১১৬৪৭.০০	৩০০০.০০	১৫০০.০০	২৩৬.০০	১১৮.০০	১৬১৮.০০	১১০৫০(৯৪.৮৭)
৩৩	ইসলামী আরবী বিশ্ববিদ্যালয়	০১টি=১+০	৪১৭৭৫.০০	১২০.০০	৬০.০০	৪০০০.০০	২০০০.০০	২০৬০.০০	২০৬০(৪.৯৩)
	সর্বমোট (বিশ্ববিদ্যালয় শিক্ষা) :	৪৭টি=৪১+০৬	১০৯৬৬৪২.০০	১২৫০০২.০০	৭৩৩৮৪.০০	১৮৬৪৮৬.০০	৯৪০৭৬.০০	১৬৭৪৬০.০০	৫৩১৩০৭(৪৮.৪৫)

২০১৮ সালে বেসরকারি বিশ্ববিদ্যালয়সমূহ কর্তৃক পরিচালিত ও ইউজিসি কর্তৃক অনুমোদিত অনুষদ, বিভাগ, কোর্সসমূহের নাম ও অনুমোদনের তারিখ

1. North South University

Faculty Name	Department	Offered Degree	Date of Approval	
1. School of Humanities and Social Sciences	a) Dept. of English	i) BA in English	17-04-2001	
		ii) MA in English	08-12-2004	
	b) Dept. of Political science and Sociology	i) Master in Public Policy & Governance	29-04-2008	
		c) Dept. of Law	i) LLB (Hon's)	07-08-2013
			ii) LLM (1 Year)	07-08-2013
	2. School of Business	a) Dept. of Business Administration	i) BBA	21-04-2002
ii) MBA			12-04-2000	
iii) EMBA			22-09-2005	
iv) Investment Management, BBA (Major)			29-06-2011	
v) Investment Management, Economics (Minor)			29-06-2011	
b) Dept. of Economics		i) BS in Economics	03-03-1993	
		ii) MS in Economics	03-03-1993	
3. School of Engineering and Physical Sciences		a) Dept. of Computer Science and Engineering	iii) Master in Development Studies	25-10-2001
			i) BS in Computer Science	09-03-2002
			ii) BS in Computer Engineering	19-08-2002
			iii) MS in Computer Science	20-02-2003
	iv) BS in CSE		17-01-2008	
	v) MS in CSE		03-10-2005	
	b) Dept. of EEE	i) BS in EEE	15-10-2008	
		ii) MS in EEE	25-09-2012	
	c) Dept. of ETE	i) BS in ETE	15-01-2004	
		ii) MS in ETE	06-12-2005	
	d) Dept. of Architecture	i) Bachelor of Architecture (B. Arch)	12-04-2004	
e) Dept. of Civil & Environmental Engg.	i) BS in Civil & Environmental Engineering	07-08-2004		
f) Dept. of Environmental Science and Management	i) BA/BS in Environmental Studies	24-10-2001		
	ii) BS in Environmental Science & Environmental Management	22-12-2005		
	iii) Masters in Resource & Environmental Management	24-06-2009		
	Revised programme name :MS in Environmental Science & Management	date of revision: 12-04-2015		
4. School of Health and life Sciences	a) Dept. of Biochemistry & Biotechnology	i) BS in Biochemistry & Biotechnology	09-07-2006	
		ii) MS in Biotechnology	25-08-2005	
	b) Dept. of Microbiology	i) BS in Microbiology	18-04-2006	
		c) Dept. of Public Health	i) Master of Public Health	06-12-2005
	ii) Executive Master of Public Health		25-04-2010	
	d) Dept. of Pharmaceutical Sciences	i) Bachelor of Pharmacy	03-10-2005	
		ii) M. Pharm in Pharmacology & Clinical Pharmacy	27-09-2011	
		iii) M. Pharm in Pharmaceutical Technology & Biopharmaceutics	27-09-2011	
		iv) Bachelor of Pharmacy Practice (5-Year)	25-03-2013	
		Changed programme name: B. Pharm Professional (5-Year)	Changing date: 16-11-2014	
	** General Education Courses	i) China Studies	i) China Studies	08-11-2012
ii) Comparative Politics			08-11-2012	
iii) Introduction to world civilization		iii) Introduction to world civilization	08-11-2012	
		iv) Television & New Media	08-11-2012	
v) History of Science & Technology		08-11-2012		
vi) Science in Society & Business		08-11-2012		

2. University of Science and Technology Chittagong

Faculty Name	Department	Offered Degree	Date of Approval
1. Faculty of Basic Medical & Pharmaceutical Science	a) Dept.of Pharmacy	i) B Pharm (Hons.)	02/01/93
		ii) M Pharm.	02/01/93
	b) Dept.of Bio-Chemistry & Bio-Technology	i) BSc (Hons.)	07/12/03
2. Faculty of Business Administration	a) Dept.of Business Administration	i) MBA	02/01/93
		ii) EMBA	10/08/05
		iii) MBA (Evening)	07/12/03
		vi) 4 Years BBA (Hons.)	07/12/03
		v) MBM	03/08/05
3. Faculty of Science Engineering and Technology	a) Dept.of Computer Science and Engineering	i) BSc Engg.	08/02/03
	b) Dept. of EEE	i) BSc in EEE	05/04/11
		ii) BSc in ETE	05/04/11
4.Faculty of Social Science & Humanities	a) Dept. of English Language and Literature	BA (Hons.) in English Language and Literature	10/02/04

3. Independent University, Bangladesh

Faculty	Department	Programme	Approval Date
1. School of Business	Dept. of Business Administration	i) BBA (Hons.)	17/02/1993
		ii) MBA	02/03/05
		iii) HRM (Major & Minor for BBA)	26/11/06
		iv) Management Information Systems	17/12/07
		v) EMBA	12/06/08
		vi) Major and Minor in International Business for BBA	03/03/10
		vii) BBA Major and Minor in Investment Management	05/04/12
	Dept of Economics	i) BA in Economics	11/06/07
		ii) MA in Economics	11/08/10
2. School of Environmental Science & Management	Dept. of Environmental Management	i) BSc (Hons.) in Population Environment	17/02/93
		ii) BSc (Hons.) in Environmental Management	17/02/93
		iii) MSc in Environmental Management	20/11/06
		iv) MSc in Natural Resource and Disaster Management (1.5 Years) with 2 Major concentrations in (i) Biodiversity Management and (ii) Flood plain and Disaster Management	25/10/09
		vi) MSc in Climate Change and Development	27/02/12
		i) BSc (Hons.) in Land Water Resources Management	17/02/1993
3. School of Liberal Arts & Social Sciences	Dept. of Pharmacy	i) Bachelor of Pharmacy - 4 Years	20/03/2018
	Dept. of English	i) BA (Hons.) in English Literature	26/11/07
		ii) MA in Applied Linguistics & ELT	19/08/15
		iii) BA in English Language Teaching	02/06/09
		iv) MA in English Literature	23/12/15
	Dept of Media & Communication	i) BSS in Media and Communication.	17/07/08
		ii) MSS in Media and Communication.	22/07/10
		iii) MSS in Development Studies	05/09/04
		iv) BSS (Hons.) in Development Communication.	17/02/93
	Dept. of Social Sciences	i) BSS in Anthropology	21/04/08
		ii) BSS in Minor in Anthropology	05/09/04
		iii) BSS in Sociology	03/06/12
		iv) BSS in Minor in Sociology	10/06/07
		v) BSS in Global Studies and Governance	02/05/2016
	Dept. of Law	i) LLB (Hons.) (4 Years)	05/12/13

4. School of Engineering & Computer Science	Dept of Electrical & Electronic Engg.	i) MSc in Telecommunication Engg.	14/02/05
		ii) BSc in Electronic & Telecommunication Engg.	24/04/05 (Updated-6/3/16)
		iii) BSc in Electrical & Electronic Engg.	18/05/05 (Updated-6/3/16)
	Dept. of Computer Science	iv) MSc in EEE	21/04/14
		i) MSc in Computer Science	25/07/02
		ii) MSc in Computer Science & Engg.	21/11/05
		iii) MSc in Software Engg	06/06/06
		iv) BSc in Computer Science	17/02/1993
		v) MSc in Computer Networks & Communication	06/06/06
		vi) BSc in Computer Engg.	24/04/05
Dept. of Physical Sciences	vii) BSc in Computer Information Systems (CIS)	17/12/07	
	viii) BSc in CSE	16/02/15	
5. School of Business & Technology	i) BSc (Hons.) in Mathematics	02/11/15	
	ii) BSc (Hons.) in Physics	26/11/15	
6. School of Life Science	Dept. of Business & Technology	i) BSc (Hons.) in Business & Technology	17-02-03
7. School of Public Health	Dept. of Life Science	i) BSc in Microbiology	12/11/12
		ii) BSc (Hons.) in Biochemistry	15/01/13
	Dept of Public Health	i) Master of Public Health (MPH)	17/05/05 (Revised-22/01/15)
		ii) EMPH	22/01/15

4. Central Women's University

Faculty	Department	Programme	Approval Date
1. Faculty of Humanities and Social Sciences	Dept. of English language & Literature	i) BA (Hons.) in English Language- Literature (4 Years)	24-09-2002
		Bachelor of Arts (BA) in English and Modern Languages (4 Years) (Updated)	01-10-18
		iii) MA in English Language- Literature (1 Year)	24-09-2002
	Dept. of Sociology	iii) MA in English (2 Years)	03-03-1993
		i) BSS (Hons.) in Sociology (4 Years)	02-06-2003
	Dept. of Political Science	ii) MSS in Sociology (1 Year)	02-06-2003
		i) BSS (Hons.) in Political Science (4 Years)	24-09-2002
		ii) MSS in Political Science (1 Year)	24-09-2002
	Dept. of History of the Muslim World	iii) MSS in Political Science (2 Years)	03-03-1993
		i) BA (Hons.) in History of the Muslim World	04-08-2002
		ii) MA in History of the Muslim World (1 Year)	04-08-2002
	Dept. of Philosophy	iii) MA in History of the Muslim World (2 Years)	03-03-1993
		i) MA in Philosophy (2 Years)	03-03-1993
Dept. of Bangla Journalism & Media studies	i) MA in Bangla (2 Years)	03-03-1993	
	i) B.S.S in Journalism & Media Studies	06-03-2017	
2. Faculty of Business & Economics	Dept. of Business	i) MBA (2 Years)	10-11-2003
		ii) BBA	17-10-2012
3. Faculty of Science & Engineering	Dept. of Economics	iii) MSS in Economics (2 Years)	03-03-1993
	Dept. of Geography	i) BSc (Hons.) in Geography (4 Years)	02-06-2003
		ii) MSc in Geography (1 Year)	02-06-2003
		ii) MSc in Geography (2 Years)	03-03-1993
	Dept. of Psychology	iii) MSS in Psychology (2 Years)	03-03-1993
Dept. of Computer Science & Engg.	i) BSc in Computer Science & Engineering	15-06-2015	

5. International University of Business Agriculture and Technology

Faculty	Department	Programme	Approval Date
1. Faculty of Business Administration	Dept. of Business Administration	(i) Bachelor of Business Administration	15/01/1995
		(ii) Master of Business Administration	15/01/1995
		(iii) Diploma in Accounting	15/01/1995
2. Faculty of Engineering Technology	Dept. of Computer Science	(i) Bachelor of Science in Computer Science	15/01/1995
		Revised Program: BSc in Computer Science & Engineering(4 Years)s	07/12/2016
		(ii) Diploma in Computer Science	15/01/1995
	Dept. of Civil Engineering	Revised Program: Diploma in Computer Science & Engg.	07/12/2016
		(i) Bachelor of Science in Computer Engineering	15/01/1995
	Dept. of Electrical Engineering	(i) Bachelor of Science in Electrical Engineering	15/01/1995
		Revised Program : Bachelor of Science in Electrical and Electronics Engineering	07/15/2016
	Dept. of Science in Mechanical Engineering	(i) Bachelor of Science in Mechanical Engineering	15/01/1995
		(i) Bachelor of Science in Engineering	15/01/1995
3. Faculty of Arts & Science	Dept. of Economics	(i) Bachelor of Arts in Economics	15/01/1995
4. Faculty of Agriculture	Dept. of Agriculture	(i) Bachelor of Science in Agriculture	15/01/1995

* বিএসসি ইন নার্সিং প্রোগ্রাম পরিচালনা সংক্রান্ত মাননীয় আদালতে মামলা চলমান।

6. International Islamic University Chittagong

Faculty	Department	Programme	Approval Date
1. Faculty of Shariah and Islamic Studies	Dept. of Al-Quran & Islamic Studies	i) BA (Hons.) in Al-Quran & Islamic Studies	18/12/1994
		ii) MA in Islamic Studies	22/09/2005
	Dept. of Da'wah & Islamic Studies	i) BA (Hons.) in Da'wah & Islamic Studies	09/02/2005
		ii) Master of Arts in Da'wah & Islamic Studies	10/08/2003
		iii) BA (Hons.) in Science of Hadith & Islamic Studies	09/02/2005
2. Faculty of Social Science	Government & Administr.	i) BSS (Hons.) in Government & Administration	18/12/1994
	Dept. of Economics & Banking	i) BSS (Hons.) in Economics & Banking	04/08/1997
		ii) MSS in Economics and Banking	27/01/2016
3. Faculty of Science & Engineering	Dept. of Computer Science & Engineering	i) BSc (Hons.) in Computer Science & Engg.	18/12/1994
		ii) BSc in Computer & Communication Engg. (CCE)	28/02/2004
		iii) MSc in Computer Science & Engg.	07/12/2014
	Dept. of Aquaculture Fisheries	i) BSc (Hons.) in Aquaculture & Fisheries	19/06/2000
	Dept. of EEE	i) B.Sc in Electrical and Electronics Engineering (EEE)	24/04/2006
		Dept. of Pharmacy	i) BSc in Pharmacy (Hons.)
	Dept. of Electrical Telecommunication Engg.	i) BSc in ETE	03/03/2010
4. Faculty of Arts & Humanities	Dept. of Library and Information Science	i) Post Graduate Diploma in Library and Information Science	01/12/2009
		i) BA (Hons.) in Arabic Language & Literature	09/02/2005
	Dept. of Arabic Language & Literature	ii) Elementary Course in Arabic Language	18/12/1994
		iii) Certificate course in Arabic Language	18/12/1994
		iv) Diploma Course in Arabic Language	18/12/1994

Faculty	Department	Programme	Approval Date
	Dept. of English	i) BA (Hons.) in English Language & Literature	29/08/2006
		ii) MA (Preli & Final) in English Language and Liter.	03/07/2006
		iii) MA in English (ELT)	09/04/2009
5. Faculty of Law	Dept. of Law	i) LLB (Hons.)	07/06/2004
		ii) LLM (Preli & Final)	07/09/2008
6. Faculty of Business Studies	Dept. of Business Administration	i) BBA (Hons.)	11/02/1995
		ii) MBA	03/07/2006
		iii) Master of Bank Management (MBM)	29/08/2006

7. Ahsanullah University of Science and Technology

Faculty	Department	Programme	Approval Date
1. Faculty of Architecture and Planning	Dept. of Architecture	i) B Arch.	18/03/95
		ii) Master in Arch.	27/10/14
		iii) Post Graduate Diploma in Arch.	27/10/14
	Dept. of Urban and Regional Planning	i) BURP	18/03/95
2. Faculty of Engineering	Dept. of Civil Engg	i) BSc in Civil Engg.	18/03/95
		ii) Master of Civil Engg	26/07/10
		iii) Post Graduate Diploma in Civil Engg.	26/07/10
	Dept. of Electrical and Electronic Engg.	i) BSc Engg. (EEE)	18/03/95
		ii) MSc in EEE	27/10/14
	Dept. of CSE	i) BSc Engg. in CSE	18/03/95
	Dept. of Textile Engineering	i) BSc in Textile Tech.	02/05/95
		Renamed as BSc in Textile Engg.	08/08/11
	Dept. of Mechanical Production Engg.	i) BSc in Mechanical Engg	02/03/10
		ii) BSc in Industrial & Production Engg.	02/03/10
3. Faculty of Business and Social Sciences	Dept. of Arts of Science	i) MSc in Mathematics	13/09/09
	Dept. of Business Administration	i) BBA (Hons.)	18/03/95
		ii) MBA	09/12/01
		iii) EMBA	09/12/01
	Dept. of Economics	i) BA in Economics	09/12/01
4. Faculty of Education	Dept. of Education	i) BED	09/12/01
		i) BSc in Teachers Training	09/12/01
		i) BED (Primary/Non-formal)	01/04/98
		ii) MEd (Primary/Non-formal)	14/01/99

8. American International University-Bangladesh

Faculty	Department	Programme	Approval Date
01. Faculty of Science & Technology	(a) Department of Computer Science	(i) B.Sc. in Computer Science	23/03/2005
		(ii) Master of Science in Computer Science (MSCS)	05/05/2003
		(iii) Master of Science in Information Technology	21/05/2003
	(b) Dept. of Mathematics	(i) Master of Science in Mathematics	04/03/2010
02. Faculty of Engineering	(c) Department of Computer Engineering	(i) BS in Computer Engineering	08/11/04
		(ii) B.Sc. in Computer Science (Major area: CSE, CIS & Software Engg.)	10/04/2005
	(c) Department of Electrical and Electronic Engineering	(i) Bachelor of Science in EEE	19/12/2000
		(ii) Master of Engg. in Telecommunication (M.Engg.Tel)	21/10/2008
		(iii) M.Sc./M.Engg. in Electrical & Electronic Engg.	20/05/2012
	(d) Dept. of Architecture	(i) Bachelor of Architecture Program	27/04/2005
03. Faculty of Business Administration	(e) Department of Business Administration	(i) BBA (MIS)	08/11/1994
		*উল্লিখিত BBA (MIS) প্রোগ্রামকে আপডেট করে ১৯/১২/২০০০ তারিখে নিম্নোক্ত গোথাম হিসেবে {BBA Major in Management, BBA Major in Finance, BBA Major in	

Faculty	Department	Programme	Approval Date
		Marketing, BBA Major in Human Resource Management} পরিচালনা করার অনুমোদন দেয়া হয়।	
		(ii) BBA Major in Management	19/12/2000
		(iii) BBA Major in Finance	19/12/2000
		(iv) BBA Major in Marketing	19/12/2000
		(v) BBA Major in Human Resource Management	19/12/2000
		(vi) BBA Major in Economics	30/11/2002
		(vii) BBA in International Business (IB)	02/06/2008
		(viii) BBA Major & Minor in Investment Management (Minor is only for BBA Major in Economics and BSS in Economics students)	07/04/2010
		(ix) MBA	14/01/1999
		(x) Executive Master of Business Administration (EMBA)	22/06/2003
		(xi) Master of Business Administration (MBA) Major in Agribusiness	05/05/2003
04. Faculty of Arts and Social Science	(f) Department of Hotel Management and Tourism	(i) Hotel and Tourism Mgt (HTM)	25/06/2005
	(g) Department of Media & Mass Communication	Bachelor of Arts in Mass Communication & Media	06/12/2005
		Bachelor of Arts in Advertising	15/02/2006
		BA in Advertising (Revised)	09/11/2010
		*উল্লিখিত শ্রেণীতে ০২টি { BA in Mass Communication & Media Arts এবং BA in Advertising } আপডেট করে নিম্নোক্ত নামকরণ করা হয়েছে)	
		(i) "BA in Media & Mass Communication" -i) Major in Electronic & Print Journalism ii) Major in Advertising	24/07/2011
	(h) Department of Economics	(i) Bachelor of Social Science in Economics	08/11/1994
		BSS in Economics (revised & updated)	31/08/09
	(i) Department of Development Studies	(i) MSS in Health Economics	20/11/2005
		Name Changed as below :	
		Masters in Development Studies [New Name]	12/11/2012
	(j) Department of English	(i) BA in English (4 Years)	05/03/2006
	(k) Department of Law	(i) Bachelor of Law (LL.B Hons.) - 4Years	01/02/2015
	(l) Department of Public Health	(i) Master of Public Health (MPH)	04/05/2008
		Masters in Public Health (MPH) (Revised)	04/10/10

9. East West University

Faculty	Department	Programme	Approval Date
1. Faculty of Business Administration	Dept. of Business Administration	i) BBA	09-11-95
		ii) MBA	09-10-01
		iii) EMBA	28-06-01
		iv) Master of Bank Management	28-10-04
2. Faculty of Computer Science	Dept. of Computer Science	i) BSc in Computer Science	19-11-95
		ii) Masters in Computer Application	27-06-02
	Dept. of Computer Science and Engineering	i) BSc in Computer Science & Engg.	07-02-02
		ii) MSc in Computer Science & Engg.	20-03-05
		iii) BSc in Electrical & Electronics Engg.	19-12-04
		iv) MS Prog. in Telecommunication Engg.	19-10-05
3. Faculty of Sciences & Engg.	Dept. of Electronics and Communication Engg.	i) MSc in Applied Physics & Electronics (APE) (Conditional)	27-07-09
	Dept. of Applied Physics and Communication Engineering	i) BSc in Electronic & Telecommunication Engg. (ETE)	27-12-07

Faculty	Department	Programme	Approval Date
	Dept. of Pharmacy	i) M Pharm in Clinical Pharmacy & Molecular Pharmacology	03/05/10
	Dept. of Science in Genetic & Engg. Biotechnology	i) GSB & Engg. & Biotechnology	
	Dept. of Communication and Information Technology	i) BSc in ICT ii) BSc in ICE iii) Bachelor of Science in Genetic Engineering and Biotechnology	07-02-02 07-10-03 26-06-12
	Dept. of Civil Engineering	i) B.Sc in Civil Engineering	22-01-17
4. Faculty of Social Science	Applied Statistics	i) Master of Science in Actuarial Science	10/07/16
	Dept. of Economics	i) BA in Economics ii) MSS in Economics	19-11-95 04/08/11
	Deptt. of Development Studies	i) Master in Development Studies ii) MPRHGD	15-02-06 06-12-05
5. Faculty of Arts	Dept. of English	i) BA in English ii) MA in English Language & Literature iii) MA in ELT	28-06-01 27-06-02 23-09-08
6. Faculty of Law	Dept. of Law	i) LLB (4 Years) ii) LLM (1 Year)-Revised	15-07-14 15-07-14
7. Facu. of Science	Pharmaceutical Science	i) Bachelor of Pharmacy (Hons.)	14-05-03
8. Faculty of Arts & Sociology	Dept. of Social Science Dept. of Social Relations	i) BSS in Sociology i) Post Graduate Diploma in Population, Public Health & Disaster Management (PPDM)-1 year	06-08-12 03-01-17
9. Faculty of Applied Statistics	Dept. of Applied Statistics	i) BS in Applied Statistics ii) MS in Applied Statistics iii) BSS in Information Studies	11-03-12 11-03-12 05-11-15

10. University of Asia Pacific

Faculty	Department	Programme	Approval Date
1. School of Engineering	Dept. of Computer Science & Engineering	i) BSc Engineering in CSE Revised Programme: BSc in Computer Science and Engineering ii) BSc Engineering in CSI iii) MSc in CSE	16-03-03 date of revision: 24-08-15 16-03-03 02-11-05
	Dept. of Civil Engineering	i) BS in Civil Engg. ii) MS in Civil Engg.	23-12-01 07-07-08
	Dept. of EEE	i) BSc in EEE	29-04-04
2. School of Sciences	Dept. of Pharmacy	i) Bachelor of Pharmacy ii) MS in Pharmaceutical Technology	16-03-02 04-11-02
	Dept. of Mathematics	i) BSc (Hons.) in Mathematics	08-09-09
3. School of Environmental Science & Design	Dept. of Architecture	i) B Arch	03-01-02
4. School of Business	Dept. of Business Admn	i) BBA (Hons.) ii) MBA iii) EMBA	23-12-02 09-12-01 14-02-08
5. School of law	Dept. of law	i) LLM (Regular) ii) LLB (Hons.)	13-03-05 05-11-06
6. School of Humanities & Social Science	Dept of English & Social Science	i) BA (Hons.) in English Language & Literature ii) MA in Applied Linguistics & ELT (Pre.& Final)	31-08-10 31-08-10
	Dept. of Law & Human Rights	i) Master of Human Rights	26-04-12

***11. Gono Bishwabidyalay**

Faculty	Department	Programme	Approval Date
1. Faculty of Health Science	Deptt. of Microbiology	i) BSc (Hons.) in Microbiology	19/11/95
		ii) MS in Microbiology	05/01/09
	Dept. of Pharmacy	i) B Pharm (Hons.)	19/11/95
		ii) M Pharm. (2 Years)	19/04/2016
	Dept. of Medical Physics & Bio-medical Engineering	i) MSc in Medical Physics & Biomedical Engg.	11/05/02
ii){ BSc in Medical Physics iii) BSc (Hons.) in Biomedical Engg. } - Changed as BSc(Hons.) in Medical Physics and Biomedical Engg.(Updated)		{31/08/08 29/03/10} 29/02/2016	
2. Faculty of Arts & Social Science	Dept. of Biochemistry and Molecular Biology	i) BSc (Hons.) in Biochemistry and Molecular Biology	12/01/16
	Dept. of Biochemistry	i) BSc (Hons.) in Biochemistry	19/11/95
	Dept. of Electronics & Computer Science	i) BSc (Hons.) in Electronics & Computer Science	19/11/95
		Dept. of Computer Science & Engineering	i) BSc (Hons.) in Computer Science & Engineering
	Dept. of English	i) BA(Hons.) in English	17/08/06
		ii) MA in English (ELT)	10/03/10
	Dept. of Politics & Governance	i) BSS (Hons.) in Politics & Governance	03/09/06
		ii) MSS in Politics & Governance	09/03/09
	Dept of Arts	i) BA ((Hons.)) in Bangla (4 Years)	12/10/08
		ii) LLB (4 Years)	29/06/11
		iii) MA in Bangla	25/06/15
	Dept. of Social Science	i) BSS (Hons.) in Sociology & Social Works	12/04/10
Dept. of Applied Mathematics	i) BSc (Hons.) in Applied Mathematics	19/02/13	
3. Faculty of Physical & Mathematical Science	Dept. of Physics	i) BSc (Hons.) in Physics and BSc (Hons.) in Chemistry	27/04/14
	Dept. of Electrical and Electronic Engg	i) BSc in Electrical and Electronic Engg. (4 Years)	26/07/2016
4. Faculty of Veterinary Science & Animal Husbandry	-	i) Bachelor of Veterinary Science & Animal Husbandry (5 Years)	8/5/2016

*** BBA, Environmental Science, MBBS, BDS, Physiotherapy Programs are run by the University with Stay Order of the Honorable High Court Division for Six Months with effect from 26/11/2017.**

12. The People's University of Bangladesh

Faculty	Department	Programme	Approval Date
1. Faculty of Arts	Dept. of English	i) BA (Hons.) in English (4 Years)	24/06/02
		ii) MA in English (Preli)	22/06/04
		ii) MA in English (Final)	02/05/04
		iv) MA in English (ELT)	06/05/09
	Dept. of Islamic History & Culture	i) BA (Hons.) in Islamic History & Culture	16/02/95
		ii) MA in Islamic History & Culture	16/02/95
	Dept. of Islamic Studies	i) BA (Hons.) in Islamic Studies (4 Years)	23/01/07
		ii) MA (Preli) in Islamic Studies (1 Year)	23/01/07
		ii) MA(Final) in Islamic Studies (1 Year)	23/01/07
2. Faculty of Social Science	Dept. of Economics	i) BSS (Hons.) in Economics	16/02/95
		ii) MSS in Economics	16/02/95
	Dept. of Political Science	i) BSS (Hons.) in Political Science	16/02/95
		ii) MSS in Political Science	16/02/95

Faculty	Department	Programme	Approval Date
3. Faculty of Business Administration	Dept. of Sociology & Social works	i) BSS (Hons.) in Sociology & Social works	24/07/08
		ii) MSS in Sociology & Social works (1 Year)	08/01/15
	Dept. of Business Administration in Management	i) BBA (Hons.) (4 Years)	21/04/02
		ii) BBA Major in Finance, Marketing & IT, BBA Major in Accounting & Management	29/06/03
		iii) MBA	16/02/95
4. Faculty of Applied Science		iv) BSc (Hons.) in Toursim and Hospitality Management	10/10/06
	Dept. of Business Administration in Accounting	i) BBA (Hons.) (3 Years Course)	16/02/95
		ii) MBA	16/02/95
	Dept. of Computer Science	i) BSc (Hons.) in Computer Science	10/06/01
	Dept. of Computer Science & Engg.	i) BSc (Engg) in Computer Science & Engg.	20/11/02
5. Faculty of Law	Dept. of ETE	ii) MSc in Computer Science & Engg.	24/09/08
	Dept. of Textile Engg.	i) BSc in ETE	14/09/09
	Dept. of Law	i) BSc in Textile Engg.	15/12/09
		i) LLB (Hons.)	09/04/09
		ii) LLM (1 Year)	25/06/14

13. Asian University of Bangladesh

Faculty	Department	Programme	Approval Date
1. School of Business & Management	a) Dept.of Business Administration	i) BBA (Hons.)	09-12-95
		ii) MBA	09-12-95
2. School of Arts	a) Dept.of Bengali	i) BA (Hons.) in Bangla	09-12-95
		ii) MA in Bangla	09-12-95
	b) Dept.of Islamic Studies	i) BA (Hons.) in Islamic Studies	09-12-95
		ii) MA in Islamic Studies	09-12-95
	c) Dept.of English	i) BA (Hons.) in English	30-03-03
		ii) MA in English	21-09-08
	d) Dept.of Islamic History & Civilization	i) BA (Hons.) in Islamic History & Civilization	09-12-95
		ii) MA in Islamic History & Civilization	09-12-95
3. School of Social Science	a) Dept.of Economics	i) BSS (Hons.) in Economics	09-12-95
		ii) MSS in Economics	09-12-95
	b) Dept.of Govt & Politics	i) BSS (Hons.) in Govt & Politics	09-12-95
		ii) MSS in Govt & Politics	09-12-95
	c) Dept.of Sociology & Anthropology	i) BSS (Hons.) in Sociology & Anthropology	09-12-95
		ii) MSS in Sociology & Anthropology	09-12-95
	e) Dept. of Information Science & Library Management	i) MSS in Information Science and Library Management	12-10-08
4. School of Science & Engineering	f) Dept. of Social Work	i) BSS in Social Work	29-03-12
		ii) MSS in Social Work	29-03-12
	g) Dept. of Social Welfare	i) BSS in Social Welfare	13-01-09
		ii) MSS in Social Welfare	13-01-09
	a) Dept.of Computer Science & Engineering	i) B.Sc. in Computer Science	05-04-05
5. School of Education & Training		ii) B.Sc. in Computer Science and Engineering	27-09-01
	b) Dept.of Education	i) B.Ed	21-04-03
	ii) M. Ed	21-09-08	

14. Dhaka International University

Faculty	Department	Programme	Approval Date	
1. Faculty of Law	a) Dept. of Law	i) LL B (Hons.)	22/10/03	
		ii) LL B Course (2years)	02/07/05	
		iii) LL M	22/10/03	
		iv) LLM (2years)	15/06/05	
		v) Master of Human Rights (MHR)	12/05/03	
2. Faculty of Business Studies	a) Dept. of Business Administration	i) BBA	08/07/02	
		ii) MBA (2 Yrs.)	08/01/96	
		iii) MBA (1 Yr.)	08/01/96	
	b) Dept. of Accounting	i) B. Com (Hons.) in Accounting	08/01/96	
		ii) M. Com. in Accounting	08/01/96	
	c) Dep. of Management	i) BCom. (Hons.)in Management	08/01/96	
		ii) M Com in Management	08/01/96	
	3. Faculty of Arts & Social Science	a) Dept. of English	i) BA (Hons.) in English (4 Years)	12/05/03
			ii) MA in English (2 ¹ / ₂ Yrs.)	12/05/03
iii)MA in English (1 Yr.)			12/05/03	
b) Dept. of Economics		i) BSS (Hons.) in Economics	08/01/96	
		ii) MSS in Economics	08/01/96	
c) Dept. of Education		i) Bachelor of Education (B.Ed-Hon's)	10/06/03	
		ii) M.Ed program	08/10/07	
d) Dept. of Sociology		i) BSS (Hons) in Sociology	08/01/96	
		ii) MSS in Sociology	08/01/96	
e) Dept. of Political Science		i) BSS (Hons) in Political Science	08/01/96	
	ii) MSS in Political Science	08/01/96		
4. Faculty of Science & Engg.	a) Dept .of Civil Eggineering	i) B. Sc in Civil Engineering	09/04/15	
5. Faculty of Science & Agricultural Science	a) Dept .of Computer Science & Engineering	i) BSc in Computer Science & Engg.	03/07/01	
		ii) MSc in Computer Science & Engg. (1 Year)	26/11/02	
		iii) Master in Computer Application (1Year)	26/11/02	
		iv) B.Sc. in Electrical Electronics and Telecommunication Engineering (EETE)	01/09/08	
6. Faculty of Pharmacy	Dept. of Pharmacy	i) B. Sc. (Hon's) in Pharmacy	27/08/09	

15. Manarat International University

Faculty	Department	Programme	Approval Date	
1. The School of Business and Economics	Dept. of Business Administration	i) BBA	10-12-2000	
		ii) MBA	22-06-02	
	Dept. of Economics	i) BA in Economics	10-12-2000	
2. The School of Engineering Science & Technology	Dept. of Computer Science & Engineering	i) BSc in Computer Science & Engineering	10-12-2000	
		ii) BSc in Electrical & Electronic Engineering		
3. The School of Arts & Humanities	Dept. of Pharmacy	i) Bachelor of Pharmacy (Hon's)	19-02-05	
		Dept. of Islamic Studies	i) BA in Islamic Studies	10-12-2000
			Dept. of English	i) BA (Hons.) in English
		ii) MA in English		10-09-03
			18-11-09 (updated)	
	Dept. of Journalism & Media Studies	i) Bachelor of Journalism & Media Studies	13-09-12	
4.School of Law	Dept of Law	i) LLB (Hons.)	08-02-09	

16. BRAC University

Faculty	Department	Programme	Approval Date
1. Faculty of Natural Sciences	Dept. of Cell and Molecular Biology	i) BS in Cell and Molecular Biology	18-02-98
		ii) MSc in Biotechnology	29-12-03
	Dept. of Mathematics and Natural Science	i) BS in Mathematics and Computer Science	18-02-98
		ii) Mathematical and Natural Science	27-04-05
		iii) Introduction of MAT 103	02-07-05
		iv) Master of Computer Application	13-11-02
		v) BSc in Physics	27-01-05
		vi) BSc in Applied Physics and Electronics	15-07-08
		vii) BS in Mathematics (4 Years)	01-12-08
		viii) BSc in Biotechnology	29-04-10
		ix) BSc in Microbiology	29-04-10
		x) BSc in Pharmacy	29-04-10
	Dept. of Computer Science and Engineering	i) BS in CSE	12-01-02
		ii) MSc in CSE	05-06-02
		iii) MSc in CS	22-09-03
		iv) Bachelor of Science in Computer Science (CS)	17-05-05
		v) BSc in Electronic and Communication Engg.	03-04-05
		vi) M Engg./MSc in EEE	05-02-09
		vii) BSc in EEE	09-08-09
	Dept. of Computer Science & Information Technology	i) Post Graduate Diploma in CSIT	16-08-01
2. Faculty of Arts and Social Sciences	Dept. of Architecture	i) B Arch.	12-12-01
	Dept. of Economics & Social Science	i) BA in Development Studies	18-02-98
		ii) Master of Development Studies	11-09-02
		iii) Post Graduate Diploma in South Asian Development and cooperative	27-10-03
		iv) MA in Governance & Development	11-09-05
		v) MSc in Applied Economics	15-02-07
		vi) BSS in Economics	30-07-07
		vii) PGD in Early Childhood Development	03-07-08
		viii) MSc in Early Childhood Development	03-07-08
		ix) BSS in Anthropology & Minor Anthropology	25-07-12
	Dept. of Law	i) LLB	13-01-04
		ii) LLB (Hons.)	04-01-05
		iii) LLB (2Years)	04-04-06
	Dept. of Women's Studies	i) BA in Women's Studies	18-02-98
	Dept. of English	i) BA in English & Humanities	18-02-98
		ii) MA in English (1Year)	31-07-06
	Dept. of Disaster Management	i) Post Graduate Prog. in Disaster Management	24-04-05
	Dept. of Education	i) MEd	22-04-08
ii) PGD in Educational Leadership & School Improvement		22-04-08	
Dept. of Procurement Management	i) MA in Procurement & Supply Management	30-07-12	
	ii) Masters in Dev. Management & Practice (MDMP) (revised programme)	04-11-10	
3. Faculty of Business Administration	Dept. of Management & Business	i) BBA	12-07-01
		ii) MBA	27-04-03
		iii) Master of Bank Management (MBM)	29-12-04
		iv) Post Graduate Diploma in Bank Management and IT	08-09-03
		v) EMBA	11/04/10
4. Faculty of Public Health	Dept. of Public Health	i) Master of Public Health (MPH)	14-07-04

5.BRAC Development Institute (BDI) (28/10/09)	i) PGD in Macroeconomic Analysis ii) Masters in Development and Practice (MDMP)	28/10/09 04/11/10
6.BRAC Institute of Language (BIL)	i) MA in TESOL	17-06-12

17. Bangladesh University

Faculty	Department	Programme	Approval Date	
1. Faculty of Computer Science	Dept. of Computer Science & Engineering	i) Bachelor of Computer Science and Engineering	22-06-02 31-03-03	
		ii) Master in Computer Applications (MCA)	13-05-09	
	Dept. of EEE Dept. of Architecture	i) BSc in Electrical and Electronic Engineering	22-03-10	
		i) BSc in Architecture		
2. Faculty of Business Administration	Dept. of Business Administration	i) BBA	18-02-01	
		ii) Master of Business Administration (MBA)	14-12-02	
		iii) MBA Executive	30-12-03	
3. Faculty of Social Science	Dept. of Economics	i) BSc (Hon`s) in Economics (updated)	21-01-04	
	Dept. of Sociology & Social Development	i) BA in Sociology	18-02-01	
4. Faculty of Arts & Public Policy	Dept. of Pharmacy	i) Bachelor of Pharmacy	13-09-04	
		Dept. of Law	i) LLB (Hons.)	24-05-05
			ii) LLB (Preli. & Final) (2 Years)	21-03-10
			iii) LLM (1 Year)	21-03-10
			iv) LLM (2 Years)	07-08-11
	Dept. of Environmental Studies	i) BSc (Hons.) in Environmental Studies	02-05-04	
	5. Faculty of Science	Dept. of English Language & Literature	i) BA (Hons.) in English	01-06-03
			ii) MA in English (Preli)	09-08-04
			iii) MA in English (Final)	09-08-04
	5. Faculty of Science	Dept. of Education	i) BED (1Year)	21-11-07
Dept. of Mathematics			i) BSc (Hons.) in Mathematics	28-07-05

18. Leading University

Faculty	Department	Programme	Approval Date	
1. Faculty of Social Science	Dept. of Economics	i) BA (Hons.) in Economics	27/07/02	
		Dept. of Islamic Studies	i) BA (Hons.) in History of Muslim World	08/10/02
			ii) MA in History of Muslim World	08/10/02
			iii) BA (Hons.) in Islamic Studies	04/09/14
	iv) MA in Islamic Studies		04/09/14	
	Dept. of Law	i) LLB (Hons.)	12/11/02	
		ii) LLM	12/11/02	
		2. Faculty of Arts and Modern Language	Dept. of English	i) BA (Hons.) in English
ii) MA in English (Preli & Final)			27/07/02	
3. Faculty of Modern Science	Dept. of Computer Sc & Engineering	iii) BED in English Language & Teaching (ELT)	09/12/04	
		i) B Sc. in Computer Science & IT	27-07-02	
		ii) BSc in Computer Science & Engineering (CSE)	27-07-02	
	Dept. of Electrical & Electronic Engineering	iii) BSc in Electrical & Electronic Engineering	09/07/05	
		Dept. of Civil Engineering	iv) BSc in Civil Engineering	29/06/11
		Dept. of Architecture	v) BSc (Hon`s) in Architecture	27-07-02
Dept. of Public Health	i) Master of Public Health (MPH) (1 Year)	01/10/14		
	Dept. of Pharmacy	i) BSc (Hon`s) in Pharmacy	27/10/02	
		ii) MSc in Pharmacy	27/10/02	

Faculty	Department	Programme	Approval Date
	Dept. of Environmental Science	i) BSc (Hons.) in Plantation Management	27/07/02
4. Faculty of Business Administration	Dept. of Business Administration	i) BBA (Hons.) ii) MBA iii) Executive MBA	27/07/02 27/07/02 27/07/02
	Hotel Management	i) Bachelor of Hotel Management-4 Years	05-02-06

19. BGC Trust University Bangladesh

Faculty	Department	Programme	Approval Date
1. Faculty of Business Administration	Dept. of Business Administration	i) BBA ii) MBA (2 Years) iii) EMBA (1.5 Years)	20-08-2001 15-04-2008 22-10-2017
2. Faculty of Science & Engineering	Dept. of Computer Science & Engineering	01) BS in Computer Science & IT Revised Program: BSc (Hons.) in CSE	20-08-2001 Date of revision: 21-06-2010
3. Faculty of Arts	Dept. of Pharmacy Dept. of English	i) B Pharm (Hons.) i) BA (Hons.) in English ii) MA (Preli. & Final) in English	02-08-2009 07-10-2008 11-08-2010
4. Faculty of Law	Dept. of Law	i) LLB (Hons.) ii) LLB (2 Years)	10-03-2010 10-03-2010

*20. Sylhet International University

Faculty	Department	Programme	Approval Date
1. The School of Engineering	Dept. of Computer Science & Engineering Dept. of Electrical & Communication Engineering Dept. of Computer Science & Informatics	i) BSc in Computer Science & Engineering i) BSc Engg in Electrical & Communication Engineering i) BSc Engg in Computer Science and Informatics	25/11/01 25/11/01 25/11/01
2. The School of Business & Social Science	Dept. of Business Administration Dept. of English	i) BBA ii) MBA i) BA(Hons.) in English ii) MA in English Literature & Language (Preli & Final)	25/11/01 10/04/04 25/05/06 08/09/10
3 School of Law	Dept. of Arts Dept. of Law	ii) BA (Hons.) in Islamic Studies i) LLB (Hons.) ii) LLM (1&2 Years)	30/03/08 16/07/08 23/03/09

* বিশ্ববিদ্যালয় বোর্ড অব ট্রাস্টিজ নিয়ে দৃষ্ণ ও যামলা বিচারার্থীন এবং অননুমোদিতভাবে EEE প্রোগ্রাম পরিচালনা করছে।

21. University of Development Alternative

Faculty	Department	Programme	Approval Date
1. Faculty of Arts & Humanities	Dept. of English Dept. of Arts & Design Dept. of Music Dept of Bangla	i) BA (Hons.) in English ii) MA (Preli & Final) in English i) BFA (Hons.) ii) MFA i) BA (Hons.) in Music ii) MA in Music i) BA (Hons.) in Bangla ii) MA in Bangla	31-05-05 14-06-05 22-05-03 22-05-03 22-02-05 05-04-05 22-01-08 22-01-08
2. Faculty of	Dept. of Business	i) MBA	23-01-07

Faculty	Department	Programme	Approval Date
Business Administration	Administration	ii) BBA	22-12-04
3. Faculty of Social Sciences	Dept. of Communication & Media Studies	i) BA (Hons.) in Communication and Media Studies	17-08-04
		ii) Diploma in Theater, Media & Film Studies	05-04-06
		iii) MSS in Communication & Media Studies	30-10-07
	Dept. of Politics & Development	i) BA (Hons.) in Politics & Development	31-08-05
4. Faculty of Science & Technology	Dept. of Mathematics	i) BSc (Hons.) in Mathematics	27-08-07
	Dept of Telecommunication Engg.	i) BSc in Electronic and Telecommunication Engg.	25-11-08
	Dept. of Environmental Science & Natural Resources	i) BSc in Environmental Science & Natural Resources	05-05-03
	Dept. of Computer Science & Engg.	i) BSc in CSE	11-05-09
5. Faculty of Life Science	Dept. of Biotechnology & Genetic Engg.	i) BS in Biotechnology and Genetic Engg. (BGE)	22-12-04
		ii) MS in Biotechnology and Genetic Engg. (BGE)	22-12-04
	Dept. of Molecular Medicine & Bioinformatics	i) BS in Molecular Medicine and Bioinformatics (MMB) (4 Years)	10-02-03
		ii) MS in Molecular Medicine and Bioinformatics (MMB) (1 Year)	10-02-03
	Dept. of Pharmacy	i) Bachelor of Pharmacy	31-08-05
		ii) M Pharm in Pharmaceutical Marketing & Management	21-12-11
6. Faculty of Law	Dept. of Law & Human Rights	i) LLB (Hons.)	16-01-06
		ii) LLM (1 Year)	01-02-10

22. Premier University

Faculty	Department	Programme	Approval Date
1. Faculty of Business Studies	Dept. of Business Administration	i) Bachelor of Business Administration (BBA)	04-12-2002
		ii) Master of Business Administration (MBA)	04-12-2002
2. Faculty of Engineering	Dept. of Computer Science & Engineering	i) BSc in Computer Science & Engineering (CSE)	04-02-2002
	Dept. of Electrical & Electronics Engineering	i) BSc in Electrical & Electronics Engineering (EEE)	17-12-2007
	Dept. of Architecture	i) Bachelor of Architecture	15-09-2011
3. Faculty of Law	Dept. of Law	i) Bachelor of Laws (4 Years)	18-10-2004
		ii) Master of Law (1Year)	03-02-2008
4. Faculty of Arts	Dept. of English Language & literature	i) BA (Hons.) in English	02-05-2004
		ii) MA in English	13-03-2004
5. Faculty of Social Science	Dept. of Economics	i) BSS (Hons.) in Economics	03-04-2006
		ii) MSS in Economics	23-07-2009
	Dept. of Sociology	i)BSS (Hons.) in Sociology & Sustainable Development	29-10-2015
6. Faculty of Science	Dept. of Mathematics	i) BSc in Mathematics	23-12-2013
	Dept. of Chemistry	i) BSc in Chemistry	29-12-2013

23. Southeast University

Faculty	Department	Programme	Approval Date
1. School of Business Studies	a) Dept. of Business Administration	i) BBA	03-04-03
		ii) MBA (Regular)	03-04-03
		iii) MBA (Executive)	03-04-03
		iii) BA (Hons.) in Islamic Studies	07-01-03
		iv) MA in Islamic Studies	07-01-03
2. School of Science	a) Dept. of Science	i) BS in Computer Science	05-12-01
		ii) BSc in Medical & Radiation Physics	06-07-03
	b) Dept. of Pharmacy	i) Bachelor of Pharmacy	10-01-04
	c) Dept. of Development Studies	i) Master of Development Studies (1.5 Years)	20-08-09
3. School of Information Technology	a) Dept. of Information & Communication Technology	i) BSc in Information Technology	05-12-01
4. School of Arts and Social Science	a) Dept. of Arts	i) BA in English Language	29-05-03
		ii) BA (Hons.) in English	04-05-06
		iii) MA in English	13-04-09
		iv) BA (Hons.) Bangla Language and Literature	27-07-08
		v) MA in Bangla	08-06-14
	b) Dept. of Economics	i) BSS (Hons.) in Economics	08-05-07
	c) Dept. of Education	i) Bed (1 Year)	08-11-07
		ii) Med (1 Year)	08-11-07
5. School of Engineering	a) Dept. of Computer Science & Engineering	i) BS in Computer Engineering	05-12-01
		ii) BSc in Textile Engg.	01-04-08
	a) Dept. of Architecture	i) Bachelor of Architecture (5Years)	31-08-10
	b) Dept. of EEE	ii) BSc in Electrical and Electronics Engineering	15-11-09
6. School of Law	a) Dept. of Law	i) LLB (Hons.)	30-03-05
		ii) LLM (Preli & final)	29-05-05
		iii) LLB (Pass)	10-10-05

24. Stamford University Bangladesh

Faculty	Department	Programme	Approval Date
1. Faculty of Computer Science and Information Technology	a) Dept. of Computer Science	i) B. Sc in Computer Sciecn and Engineering (CSE)	01-12-01
		ii) M. Sc in Computer Science & Engg. (CSE)	30-01-08
		iii) B. Sc in Computer Science & Information (CSI)	01-12-01
		iv) Master in Computer Application (MCA)	07-01-03
2. Faculty of Engg.	a) Dept. of Civil Engg.	i) B. Sc in Civil Engg. (BSCE)	21-12-05
	b) Dept. of Electrical and Electronics Engineering (EEE)	i) B. Sc in Electrical & Electronic Engineering	13-06-05
3. Faculty of Pharmacy	a) Dept. of Pharmacy	i) B. Pharm (Hon's)	07-09-04
		ii) Master of Pharmacy	18-01-10
4. Faculty of Business Studies	a) Dept. of Business Administration	i) BBA	01-12-01
5. Faculty of Arts	a) Dept. of English	ii) MBA	01-12-01
		i) BA (Hons.) in English	27-03-05
		ii) MA (Preli & Final) in English	27-03-05
		iii) MA (Final) in English	27-03-05
	b) Dept. of Film & Media	i) BA in Film & Media	30-09-07
		ii) MA in Film & Media	30-09-07
iii) MA in Theater Studies		04-12-03	
	MA (Preli. & Final) in Theater Studies	(Revised)	25-06-05

Faculty	Department	Programme	Approval Date
		iv) BA in Mass Communication & Journalism	11-07-06
			27-07-11
		*Name Change: Bachelor of Social Science in Journalism for Electronic & Print Media	
		v) MSS in Journalism & Media Studies (1 & 2 Yrs)	20-05-10
6. Faculty of Law	a) Dept.of Law	i) LLB (Hon's)	11-12-05
		ii) LLM (Preli. & Final)-2 Years	18-11-09
7. Faculty of Science	a) Dept. of Microbiology	i) B. Sc in Microbiology	04-11-03
	b) Dept. of Nutrition & Food Science	ii) MS in Microbiology	17-12-08
	c) Dept. of Biotechnology & Genetic Engg.	i) Bachelor of Science in Nutrition & Food Science	24-05-05
	d) Dept. of Environmental Science	i) B. Sc in Biotechnology and Genetic Engineering	03-09-05
		ii) M. Sc in Environmental Science	31-05-05
8. Faculty of Social Science	a)Dept.of Economics	i) B. Sc in Environmental Science	24-11-08
		ii) M. Sc in Environmental Science	27-03-05
		iii) Master's in Economics (Preli. & Final)	19-09-11
		iii) BSS in Politics & Administration	27-03-05
	b) Dept.of Public Administration	i) Bachelor of Public Administration (BPA)	16-01-05
		ii) Master of Public Administration (MPA)	16-01-05
9. Faculty of Architecture	a) Dept.of Architecture	i) B. Sc in Architecture	23-02-05
10. Stamford Institute on Addiction & Rehabilitation	a) Dept. of Addiction & Rehabilitation	i) Master of Addiction & Rehabilitation Studies	14-05-06

25. Daffodil International University

Faculty	Department	Programme	Approval Date
1. Faculty of Science and Information Technology	a) Dept. of Computer and Information System	i) BSc (Hons.) in CIS	12/01/02
		ii) BSc in Computing & Information System	07/06/07 (Updated)
		iii) MIS	12/01/02
		iv) BSc (Hons.) in Computer Science	13/09/04
	b) Dept. of Computer Science & Engg.	i) BSc (Hons.) in Computer Science & Engg.	12/01/02
			07/06/07 (Updated)
	c) Dept. of ETEg	ii) MSc in CSE	12/04/07
		ii) BSc in Electronics & Telecommunication (ETE)	09/06/04
		iii) MSc in ETE	19/08/08
	d) Dept of Textile Engg.	iii) BSc in Multimedia Technology & Creative Arts	17/07/11
		i) BSc in Textile Engg.	12/06/07
		ii) MSc in Textile Engg.	29/03/09
	e) Dept. of EEE	i) BSc in EEE	02/08/09
	f) Dept. of Pharmacy	i) B Pharm (Hons.)	09/03/09
ii) Master of Pharmacy		23/02/15	
g) Dept. of Architecture	i) BSc in Architecture	19/02/13	
h) Dept. of Soft. Engg.	i) BSc in Software Engg.	15/09/09	
	ii) MSc in Software Engg.	14/05/14	
i) Dept. of Nutrition & Food Engineering	i) BSc in Nutrition & Food Engineering [New Name]	14/08/11	

Faculty	Department	Programme	Approval Date
		BSc in Applied Dietetics & Food Technology [*Name Change on 14.08.2011]	17/08/09 to 13/08/2011
2. Faculty of Business Administration	i) Dept. of Civil Engg.	i) BSc in Civil Engineering	19/08/15
	a) Dept. of Business Administration	i) BBA	12/01/02
		ii) MBA	12/01/02
		iii) EMBA	12/01/02
		iv) Post Graduate Diploma in Web & E-Commerce	02/12/03
		v) Bachelor of Real Estate	04/02/08
		vi) MBA Major in Real Estate	29/10/09
		vi) Bachelor of Entrepreneurship Development	13-11-14
	b) Dept. of Commerce	i) B Com (Hons.) in Management	21/05/03
		ii) BBA in Marketing (Hons.)	11/05/05
iii) B Com (Hons.) in Accounting		16/01/05	
iv) B Com (Hons.) in Finance & Banking		21/06/04	
v) Bachelor of (Hons.) in Tourism and Hotel Management- 4 years		09/10/13	
3. Faculty of Humanities & Social Science	a) Dept. of English	i) BA (Hons.) in English	31/10/04
		ii) MA in English	31/10/04
	b) Dept. of Mass Communication & Journalism	i) BA in Mass Communication & Journalism	29/08/06
		ii) MA in Mass Communication & Journalism	29/08/06
		iii) MSS in Journalism & Mass Communication	02/07/08
	c) Dept. of Law	i) LLB (Hons.) [4 Years]	01/07/07
		ii) LLB (2 Years)	12/07/09
		iii) LLM (2 Years)	12/07/09
	d) Dept. of Envi. Science & DM	i) BSc (Hons.) in Environmental Science Disaster Management	21/10/10
		ii) Master in Development Studies	18/11/15
	e) Dept. of Information Science and Library Management	i) Post Graduate Diploma in Information Science and Library Management (PGDISLM)	05/04/16
6. Faculty of Health Science	Dept. of Health Science	i) Master of Public Health	10/01/12
5. Human Resource Development Institute (HRDI)	Short Course: CCNA (8 Months), RHCL (4 Months), ORACLE (6 Months), `Microsoft5 (8Months) and Sun (4 Months)	07/01/13	

26. State University of Bangladesh

Faculty	Department	Programme	Approval Date
1. School of Business and Social Studies	Dept. of Business Studies	i) Bachelor of Business Administration (BBA)	30-05-2002
		ii) Master of Business Administration (MBA)	30-05-2002
	Dept. of English	i) BA (Hons.) in English	14-12-2003
		ii) MA(Preliminary) in English	14-12-2003
		iii) MA (Final) in English Literature	14-12-2003
		iv) MA (Final) in Applied Linguistics & ELT	14-12-2003
		v) Diploma in English Language Teaching.	14-12-2003
	Dept. of Law	i) Bachelor of Law (4 Years)	28-03-2004
		ii) Master of Law (1Year)	20-11-2014
		i) BSS (Hons.) in Journalism, Communication & Media Studies	18-12-2012
2. School of Science & Technology	Dept. of CSE	i) BSc in Computer Science & Engineering (CSE)	30-05-2002
	Dept. of Environmental Science	i) MSc in Environmental Science	29-11-2003
	Dept. of Architecture	i) Bachelor of Architecture	15-08-2004

Faculty	Department	Programme	Approval Date
3. School of Health Science	Dept. of Pharmacy	i) Bachelor of Pharmacy	01-03-2006
		ii) Master of Pharmacy	26-04-2010
	Dept. of Food Engg & Technology	i) BSc in food Engg. & Technology	07-03-2012
		ii) MSc in food Engg. & Technology	03-07-2012
	Dept. of Public Health	i) Master in Public Health (MPH)	05-05-2003

***27. IBAIS University**

Faculty	Department	Programme	Approval Date
1. Faculty of Business	a) Dept. of Business	i) BBA	18.08.03
		ii) MBA	18.08.03
		iii) BBA (Special Hons.)	25.05.06
2. Faculty of Computer Science	a) Dept. of Computer Science and Engineering	i) BSc in Computer Science and Information Technology	18.08.03
		ii) BSc in Computer Science and Engineering	18.08.03
		iii) MSc in Computer Science	18.08.03
	b) Dept. of EEE.	i) BSc in EEE	19.08.08
		ii) BSc in Electrical and Computer Engineering	19.08.08
3. Faculty of Arts	a) Dept. of Tourism and Hotel Management	i) BA in Tourism and Hotel Management	30.10.04
	b) Dept. of English	i) BA (Hons.) in Business English	24.08.06
		ii) BA (Hons.) in English	11.11.07
		iii) MA in English (Preliminary and Final)	11.06.08
	c) Dept. of Economics	i) BA (Hons.) in Economics	15.04.08
	d) Dept. of Law	i) Bachelor of Law (Hons.)	01.02.10

* বোর্ড অব ট্রাস্টিজ নিয়ে দ্বন্দ্ব। একাধিক মামলা বিচারাধীন।

28. City University

Faculty Name	Department Name	Offered Degree	Date of Approval
Faculty of Business Administration	Department of Business Administration	i) Bachelor of Business Administration (BBA)	19-12-2004
		ii) Master of Business Administration (MBA)	19-12-2004
		iii) Master of Business Administration (EMBA)	19-12-2004
		iv) Master in Banking & Finance	03-08-2005
Faculty of Science & Engineering	Department of Computer Science & Engineering	i) B.Sc in Computer Science & Engineering (CSE)	19-12-2004
	Department of EEE	i) B.Sc in Electrical & Electronics Engineering (EEE)	01-01-2013
Faculty of Arts & Social Science	Department of Textile Engineering	i) B.Sc in Textile Engineering (TE)	10-10-2005
	Department of Civil Engineering	i) B.Sc in Civil Engineering (CE)	07-05-2015
	Department of Pharmacy	i) Bachelor of Pharmacy	07-05-2015
	Department of Public Health	i) Master of Public Health (MPH)	21-04-2015
	Department of Mechanical Engineering	B.Sc in Mechanical Engineering	17-05-2017
Faculty of Arts & Social Science	Department of Law	i) Bachelor of Laws (4 Yrs LLB)	23-07-2009
		ii) LLB (Pass)	17-10-2011
		iii) Master of Laws (1Yr)	28-08-2014
		iv) Master of Laws (Preli & Final)	28-08-2014

Faculty Name	Department Name	Offered Degree	Date of Approval
	Department of English Language & Literature	01) BA (Hon's) in English	21-06-2005
		ii) MA in English (Final)	08-04-2009
	Department of Social Welfare Policy.	i) BSS (Hon's) in Social Welfare Policy & Social Work Practice	26-07-2005

* ঢাকার পাছপথে অননুমোদিত আউটার ক্যাম্পাস পরিচালনা করছে।

29. Prime University

Faculty	Department	Programme	Approval Date
1. Faculty of Information Technology	a) Dept. of Computer Science	i) BSc in Computer Science	20-07-02
		ii) MCA (The admission closed down from 01-06-2018)	20-07-02
2. Faculty of Business Studies	a) Dept. of Business Information Systems	i) BBIS	09-09-02
	b) Dept. of Business Administration	i) BBA ii) MBA	09-09-02 09-09-02
3. Faculty of Arts & Social Science	a) Dept. of English	i) BA (Hons.) in English	20-11-03
		ii) Diploma in English (09 month) (The admission closed down from 01-06-18)	04-01-04
		iii) MA in English	10-03-04
	b) Dept. of Education	i) BEd (1Year) ii) MEd (1Year)	11-11-07 09-02-09
4. Faculty of Engineering	a) Dept. of Computer Science & Engineering	i) BSc (Hons.) in Computer Science & Engineering	15-12-03
	b) Dept. of ETE	i) BSc in Electronics & Telecommunication Engineering	01-07-04
5. Faculty of Law	c) Dept. of EEE	i) BSc in Electrical and Electronic Engg.	04-10-09
	a) Dept. of Law	i) 2 Years LLB (Preli & Final) ii) 4 Years LLB (Hons.) iii) 1 Years LLM (Regular) iv) 2 Years LLM (Preli & Final) v) LLM (External)- 1 year	07-08-04 08-11-04 08-11-04 16-03-06 (08-11-04-15-03-06)

30. Northern University Bangladesh

Faculty	Department	Programme	Approval Date
1. Faculty of Science and Engg.	Dept. of Computer Science	i) BSc in Computer Science & Engineering (CSE)	08-03-03
		ii) BSc in Computer Science & Information (CSI)	08-03-03
		iii) BSc in Electronics & Communication Engg. (ECE)	28-07-08
		iv) BSc in Textile Engg.	29-03-10
		v) BSc in Electrical and Electronics Engineering	13-03-10
2. Faculty of Business Administration	Dept. of Business Administration	i) Bachelor of Business Administration (BBA)	08-03-03
		ii) Master of Business Administration (MBA)	08-03-03
		iii) Master of Bank Management (MBM)	15-12-03
3. Faculty of Law	Dept. of Law	i) LLB (Hons.) (4 Years)	17-06-04
		ii) LLB (2 Years)	17-06-04
		iii) LLM (1 Year)	17-06-04
		iv) LLM (2 Years)	26-09-07
4. Faculty of Medicine	Dept. of Pharmacy	i) Bachelor of Pharmacy	15-12-03
	Dept. of MPH	i) Master of Public Health (MPH)	04-12-06
5. Faculty of	Dept. of English	i) BA (Hons.) in English	17-06-04

Faculty	Department	Programme	Approval Date
Arts & Humanities		ii) MA in English (Final) (16 months)	17-06-04
		iii) MA in English (Preli. & Final) (2 Years)	17-06-04
		iv) MA in English Language	11-06-05 to 15-05-18
		v) Master of Arts in Applied Linguistics and ELT (Revised)	16-05-18
		vi) MA in Governance Studies (1 year)	30-04-08 to 29-11-15
		vi) Master in Public Policy and Management (MPPM) (1 Year) (revised)	30-11-15
6. Faculty of General Education	Dept. of Bangla	i) BA (Hons.) in Bangla (4 Years)	05-11-17
		ii) MA (Bangla) (Preli.&Final) (2 Years)	05-11-17
6. Faculty of General Education	Dept. of Education	i) MED	06-11-04
		ii) BEd	08-12-04

*31. Southern University Bangladesh

Faculty	Department	Programme	Approval Date	
1. Faculty of Business Administration	a) Dept. of Business Administration	i) BBA	26-11-02	
		ii) MBA	26-11-02	
		iii) EMBA	26-11-02	
2. Faculty of Science and Technology	a) Dept. of Information Technology	i) BSc in Computer Science & IT	26-11-02	
		ii) MSc in Computer Science & IT	26-11-02	
	b) Dept. of Communication Engg.	i) BSc in Electronics & Communication Engg. (ECE)	30-01-08	
		i) BSc in Electrical & Electronic Engg.	08-02-09	
		i) BSc in Civil Engg.	08-02-09	
3. Faculty of Arts	e) Dept. of Pharmacy	i) Bachelor of Pharmacy	12-06-07	
		a) Dept. of Law	i) LLB (Hons.)	15-07-07
			ii) LLB (2Years)	23-10-07
	b) Dept of English	i) BA (Hons.) in English	06-11-07	
		ii) MA in English (Preli & Final.)	14-12-08	
© Dept. of Islamic Studies	i) MA in Islamic Studies (1 & 2 Years)	28-01-08		
			26-09-10	

* বিশ্ববিদ্যালয়ের বোর্ড অব ট্রাস্টিজ নিয়ে দ্বন্দ্ব।

32. Green University of Bangladesh

Faculty	Department	Programme	Approval Date
1. Faculty of Arts and Social Sciences	a) Dept. of Film, Television and Digital Media	i) BA in Film, Television and Digital Media (FTDM)	15-03-03
		B.S.S. (Honors) in Journalism and Media Communication – 4 Years (Updated)	08-11-18
	b) Dept. of Anthropology & Sociology	i) BSS (Hons) in Anthropology	30-12-08
		ii) MSS in Anthropology (Preli. & Final) (1& 2 Years)	09-06-10
		iii) BSS (Hons.) in Sociology	18-11-09
	c) Dept. of English	i) BA (Hons.) in English	24-11-11
i) Bachelor of Business Administration (BBA)		15-03-03	
2. Faculty of Business	a) Dept. of Business Studies	ii) MBA (Regular)	15-03-03
		iii) MBA (Executive)	15-03-03
		iv) Master in Bank Management	12-03-08

Faculty	Department	Programme	Approval Date
3. Faculty of Science & Engineering	a) Dept of EEE.	i) B.Sc. in Electrical & Electronic Engg. (EEE)	27-07-08
	b) Dept of CSE	i) B.Sc. in Computer Science & Engg.	08-10-08
	c) Dept of Textile Engg.	i) B.Sc. in Textile Engg.	29-10-08
4. Faculty of Law	a) Dept. of Law	i) LLB (Hons.)	12-03-08
		ii) LLB (Pass, 2 Years)	10-03-10
		ii) LLM (1 Year)	12-03-08

33. Pundra University of Science & Technology

Faculty	Department	Programme	Approval Date		
1. Faculty of Humanities and Social Sciences	a) Dept. of Islamic Studies	i) BA (Hons.) in Islamic Studies (4 Yr)	24/10/2016		
		ii) MA in Islamic Studies (1 yr)	24/10/2016		
		iii) MA in Islamic Studies (2 yr)	24/10/2016		
	b) Dept. of English and Humanities	i) BA (Hon's) in English (4 Year)	11/04/2017		
		ii) MA in English (1 Year)	11/04/2017		
	c) Dept. of Education	i) Bachelor of Education (B.Ed)	11/02/2004		
		Bachelor of Education (B.Ed) – 1 Year (Updated)	23/09/2018		
		ii) Master of Education (M.Ed)	11/02/2004		
		Master of Education (M.Ed) – 1 Year (Updated)	23/09/2018		
2. Faculty of Business Administration	Dept. of Management	*BBA (Hons.) in Management	22/01/2003		
		*BBA (Hons.) in Accounting	22/01/2003		
	Dept. of Accounting	*উল্লিখিত শ্রেণীতে ০২টি {BBA (Hons) in Management এবং BBA (Hons) in Accounting} আপডেট করে নিম্নোক্তভাবে বিবিত্ত করা হয়েছে)			
		a) Dept of Business Studies	i) Bachelor of Business Administration (BBA)-4 Years (Revised)	25/09/2017	
			01) Master of Business Administration (MBA)	18/12/2003	
			Master of Business Administration (MBA) – 2 Years (Revised)	25/09/2017	
			ii) Executive MBA	18/12/2003	
			Executive Master of Business Administration (EMBA)-1.5 Years (Revised)	25/09/2017	
		3. Faculty of Science and Engineering	a) Dept. of Computer Science & Engineering	i) B.Sc (Hons.) in Computer Science & Engineering	22/01/2003
				B. Sc. in Computer Science and Engineering (4 Years) (Revised)	04/02/18
b) Dept. of Electrical & Electronic Engineering	i) Bachelor of Electrical & Electronic Engineering (EEE)		18/12/03		
	B.Sc. in Electrical and Electronic Engineering (4 Years) (Revised)		04/02/18		
c) Dept. of Electronics & Communication Engineering	i) BSc. (Hons.) in Electronics & Communication Engineering		22/01/2003		
d) Department of Civil Engineering	i) B.Sc. in Civil Engineering (4 Years)	10/09/2018			
d) Dept. of Information Technology and Networks	iii) BSc (Hons.) in Information Technology & Net-Works	22/01/2003			
e) Dept. of Public Health	i) Master of Public Health (2yr)	24/10/2016			

34. World University of Bangladesh

Faculty	Department	Programme	Approval Date	
1. Faculty of Business Studies	Dept. of Business Administration	i) Bachelor of Business Administration (BBA)	05-05-2003	
		ii) Bachelor of Tourism & Hospitality Management (BTHM)	19-01-2010	
		iii) Master of Business Administration (MBA) (Regular)	05-05-2003	
		iv) Master of Business Administration (EMBA)	05-05-2003	
		v) Master of Business Education (MBE)	10-5-2005	
2. Faculty of Science & Engineering	Dept. of Computer Science & Engineering	i) BSc in Computer Science & Engineering (CSE)	05-05-2003	
	Dept. of Computing & Information Science	i) BSc in Computing & Information Science (CIS)	05-05-2003	
	Dept. of Electrical & Electronics Engineering	i) BSc in Electrical & Electronics Engineering (EEE)	09-12-2003	
	Dept. of Civil Engineering	i) BSc in Civil Engineering (CE)	10-04-2004	
	Dept. of Mechatronics Engineering	i) BSc in Mechatronics Engineering	23-07-2005	
	Dept. of Textile Engineering	i) BSc in Textile Engineering	10-01-2011	
	Dept. of Pharmacy	i) Bachelor of Pharmacy	08-03-2009	
	Dept. of Architecture	i) Bachelor of Architecture	11-06-2014	
	3. Faculty of Arts & Humanities	Dept. of Law	i) Bachelor of Law (4 Years)	25-07-2006
			ii) Bachelor of Law (2 Years)	25-07-2006
iii) Master of Law (1&2 Years)			25-07-2006	
iv) Master of Law (2 Years)			16-10-2011	
Dept. of English		i) Bachelor of Arts in English (Hons.)	22-09-2005	
Dept. of Education	ii) MA in English (1&2 Years)	22-09-2005		
	i) Bed	03-01-2006		
		ii) Med	11-07-2006	

35. Shanto-Mariam University of Creative Technology

Faculty	Department	Programme	Approval Date
1. Faculty of Fine & Performing Arts	Dept. of FineArts	i) Bachelor of fine Arts (Hon`s)	03-04-03
		ii) Masters of Fine arts	03-04-03
	Dept. of Music	i) Bachelor of Music (Hon`s) in Classical, Nazrul and Rabindra Sangeet	03-04-03
		ii) Master of Music in Classical, Nazrul and Rabindra Sangeet	03-04-03
2. Faculty of Design & Technology	Dept. of Dance	i) Bachelor of Music (Hons.) in Dance	03-04-03
		ii) Master of Music in Dance	03-04-03
	Dept. of Design & Technology	i) BA (Hons.) in Fashion Design updated as BA (Hons.) in Fashion Design & Technology	03-04-03
			09-11-08
			(updated)
		i i) MA in Fashion & Product Design update as MA in Fashion Design	03/04/03
	Dept. of Product Design		28-01-09
			(updated)
		i) BA (Hons.) in Product Design updated as BA (Hons.) in Product Design & Technology	03-04-03
			09-11-08
Dept. of Apparel Manufacturing Management & Technology		ii) MA in Fashion & Product Design update as MA in Product Design	03/04/03
			28-01-09
			(updated)
		i) BA (Hons.) in Apparel Manufacturing Merchandizing updated as BA (Hons.) in Apparel Manufacturing Management & Technology	03-04-03
		09-11-08	
		08(updated)	

Faculty	Department	Programme	Approval Date	
3. Faculty of Management & General Studies	Dept. of Graphic Design & Multimedia	ii) MBA in Product of Fashion & Management updated as	03-04-03 11-08-	
		MBA in Product of Fashion & Merchandizing	09(updated)	
	Dept. of Interior Architecture	v) BA (Hons.) in Graphic Design updated as	03-04-03	
		BA (Hons.) in Graphic Design & Multimedia	09-11-08 (updated)	
	Dept. of Computer Science & Information Technology	i) BA (Hons.) in Interior Architecture	03-04-03	
		ii) MA in Fashion & Product Design update as MA in Interior Design	03/04/03 28-01-09(updated)	
	Dept. of Computer Science	i) BSc (Hons.) in Computer Science & Information Technology	0610-03	
	Dept. of Architecture	ii) BSc (Hons.) in Computer Science & Engineering	06-10-03	
	Dept. of Business Administration	i) Bachelor of Architecture	11-08-09	
	Dept. of Language	ii) BBA	13-01-05	
		ii) MBA	13-01-05	
	Dept. of Islamic Studies	i) BA (Hons.) in English	07-04-03	
		ii) B Ed.	30-06-03	
	Dept. of Bangla	i) BA (Hons.) in Islamic Studies	13-01-05	
		ii) MA (Preli. & Final) in Islamic Studies	13-01-05	
	Dept. of Government & Politics	i) BA (Hons.) in Bangla	23-03-06	
		ii) MA in Bangla	13-01-05	
	Dept. of Sociology & Anthropology	i) BSS (Hons.) in Government & Politics	23-03-06	
		ii) MSS in Government & Politics	13-04-05	
	Dept. of Law	i) BSS (Hons.) in Sociology & Anthropology	14-09-06	
		ii) MSS in Sociology & Anthropology	23-03-06	
			i) LLB (4 Yerars)	12-08-09
			ii) LLM (1 Year)	01-11-09

36. The Millennium University

Faculty	Department	Programme	Approval Date
1. Faculty of Computer Science & Technology	Computer Science & Technology	i) BSc in Computer Science & Engineering	31/10/05
2. Faculty of Business Administration	Dept. of Information & Communication. Technology	i) BSc in Information & Communication Technology	24/06/04
		Dept. of Business Studies	i) BBA ii) MBA iii) Executive MBA
3. Faculty of Humanities	Dept. of English	i) B A (Hons.) in English	28/04/05
		ii) MA in English (1 Year)	09/07/08
		iii) MA in English (2 Years)	08/02/09
4. Faculty of Law	Dept. of Law	i) LLB (Hons.)	09/03/09
		ii) LLB (2 Years)	17-08-09

37. Eastern University

Faculty	Department	Programme	Approval Date
1. Faculty of Business Administration	Dept. of Business Administration	i) BBA	31/10/05
		ii) MBA	07/01/07
		iii) MBA (Executive)	07/01/07

Faculty	Department	Programme	Approval Date
2. Faculty of Computer & Information Technology.	Dept. of Computer Science	i) Bachelor of Science in Computer Science & Engg. (CSE)	03/07/04
		ii) Bachelor of Science in Computer Science & Information System (CIS)	03/07/04
		iii) BSc in Electrical & Electronic Engineering	14/09/05
		iv) B Sc in ETE	03/09/07
3. Faculty of Arts	Dept. of English	i) BA (Hons.) in English	03/07/04
		ii) MA in English Language Teaching	01/01/05
		iii) MA in English Language & Literature	30/12/07
4. Faculty of Law	Dept. of Law	i) LLB (Hons.)	27/09/06
		ii) LLM (1 Year)	13/02/08
		iii) LLM (2 Years)	13/02/08

38. Metropolitan University

Faculty	Department	Programme	Approval Date
01) School of Science & Technology	Dept. of Computer Science & Engg.	i) BSc (Engg) in CSE	06-08-2005
		ii) MSc in Management Information System	23-08-2004
	Dept. of EEE	i) BSc Engg. in EEE (changed Name) First approval in 22.07.2007 named BSc in Electronic & Telecommunication Engg.	Name changed at. 03-07-2012
2. School of Business & Economics	Dept. of Business Administration	i) BBA	12-07-2007
	Dept. of Economics	ii) MBA	30-03-2005
		i) Bachelor of Science in Economics (4 Years)	01-07-2014
3. School of Humanities and Social Sciences	Dept. of English	i) BA (Hons.) in English	25-09-2005
		ii) MA in English (Final)	11-06-2005
4. School of Law	Dept. of Law & Justice	i) LLB (Hons.)	20-11-2006
		ii) LLB (2 Years)	10-09-2006
		iii) LLM (1 Year & 2 Years)	14-11-2010
6. Institute of Business & Information Technology (IBIT)	a) International Diploma in Computer Studies (IDCS)		
	b) International Advanced Diploma in Computer Studies (IDCS)		

39. Uttara University

Faculty	Department	Programme	Approval Date
1. School of Arts & Social Science	Dept. of English	i) BA (Hons.) in English	11-01-04
		ii) MA in English	10-03-04
		iii) MA in English (Preliminary & Final)	05-11-03
		iv) MA in English Language Technology (Revised)	11-11-14
	Dept. of Islamic Studies	i) BA (Hons.) in Islamic Studies	10-03-04
		ii) MA (Final) in Islamic Studies	20-01-04
		iii) MA (Preli) in Islamic Studies	20-01-04
	Dept. of Law	i) LLB (Preli & Final) (2 Years)	25-01-05
		ii) LLB (Hons.) (4 Years)	04-04-06
		iii) LLM (2 Years)	08-02-09
		iv) LLM (1 Year)	07-12-09
	Dept. of Bangla	i) BA (Hons.) in Bangla (4 Years)	04-10-09
ii) MA (Preli.) in Bangla (1 Year)		04-10-09	

Faculty	Department	Programme	Approval Date
		iii) MA (Final) in Bangla (1 Year)	04-10-09
2. School of Business Administration	Dept. of Business Administration	i) BBA	25-09-03
		ii) MBA	25-09-03
		iii) Executive MBA	11-02-04
3. School of Education & Physical Education	Dept. of Education	i) Bed (Hons.)	11-02-04
		ii) Bed	09-11-04
		iii) Med	20-01-04
	Dept. of Physical Education	i) BPEd	20-01-04
		ii) MPEd	20-01-04
4. School of Science & Engg.	Dept. of Electrical & Electronic Engg.	i) BSc in Electrical & Electronic Engg. (EEE)	21-11-11
	Dept. of Computer Science & Engg.	i) BSc (Hons.) in Computer Science	10-03-04
		ii) BSc (Engg) in Computer Science & Engineering	11-01-04
		iii) MSc in Computer Science	10-03-04
	Dept. of Physics	i) MSc (Final) in Physics	18-01-05
		ii) MSc in Physics (Revised) (2 Years)	19-08-14
	Dept. of Mathematics	i) MSc (Final) in Mathematics	18-01-05
		ii) BSc (Hons.) in Mathematics (4 Years)	19-03-08
		iii) MSc in Mathematics (2 Years)	19-03-08
	5. School of Civil, Environment and Industrial Engineering	Dept. of Environmental Science	ii) MSc in Environmental Studies
Dept. of Fashion Design & Technology		i) BSc in Fashion Design & Technology	24-09-12
		ii) MBA in Apparel Merchandising and Fashion Management (revised)	15-06-14
Dept. of Civil Engineering		iii) BSc in Civil Engg.	08-10-12
Dept. of Textile Engg.		i) BSc in Textile Engg.	02-02-16

40. United International University

Faculty	Department	Programme	Approval Date
1. School of Business	Dept. of Business Administration	i) BBA	31-03-04
		ii) MBA	31-03-04
		iii) MBA (Executive)	12-08-08
		iv) BBA in Accounting and Information System	02/03/10
	Dept. of Economics	i) BS in Economics	12-08-08
ii) MS in Economics		12-08-08	
iii) Master of Development Studies (MDS)		04-09-08	
2. School of Computer Science	Dept. of Computer Science & Engineering	i) Bachelor of Computer Science & Information (BSCSI) updated as Bachelor of Science in Computer Science & Engineering (BSCSE)	25-11-02 28-10-10 (updated)
		ii) Master of Science in Computer Science & Information (MSCSI) updated as MSc in Computer Science & Engineering	25-11-02 14-03-05 (updated)
		iii) BSc in Computer & Telecommunication Engineering	28-12-06
		i) BSc in Electrical & Electronic Engineering	09-06-04
		ii) M.Sc in Engineering	
3. School of Science & Engineering	Dept. of Electrical & Electronic Engineering		
	Dept. of Electronic & Telecommunication Engg.	i) MSc in Communication Engineering ii) BSc in Electronic & Telecommunication Engineering	30-01-05 25-06-05

***41. University of South Asia**

Faculty	Department	Programme	Approval Date	
1. School of Engineering	Department of Computer Science & Engineering	i) Bachelor of Computer Science & Information Technology (BCSIT)	01-07-03	
		ii) Bachelor of Computer Science & Engineering (BCSE)	07-09-03	
		iii) Master of Computer Applications (MCA)	01-07-03	
		iv) Master of Computer Science (MCS)		
		v) Diploma in Computer Science	02-11-04	
2. School of Business Administration	Department of Textile Engineering	i) BS in Textile Engineering	01-01-05	
		Department of Business Administration	i) BBA	11-01-04
			ii) MBA	01-07-03
			iii) EMBA	11-01-04
iv) Master of Bank Management (MBM)	01-01-05			
3. School of Public Health & Life Science	Department of Public Health Ophthalmology	i) Master of Public Health Ophthalmology	07-09-04	
		ii) Diploma in Ophthalmology & Law vision	07-09-04	
		iii) Master of Public Health (MPH)	08-11-06	
	Department of Environmental Science	i) Bachelor of Environmental Science (BES)	27-07-03	
		Department of Nutrition & Food Sciences	i) Diploma in Nutrition & Food Sciences	14-09-05
ii) Master in Nutrition & Food Science	27-07-05			
4. School of Humanities	Department of English	i) BA in English literature & Culture	05-04-05	

* অননুমোদিত ক্যাম্পাস রয়েছে।

42. Bangladesh University of Business and Technology

Faculty	Department	Programme	Approval Date
1. Faculty of Business Administration	Dept. of Business Administration	(i) Bachelor of Business Administration (BBA)	08-04-03
		(ii) Master of Business Administration (MBA)	08-04-03
		(iii) Executive MBA	08-04-03
		(iv) Master of Bank Management (MBM)	15-06-08
2. Faculty of Science and Technology	Dept. of Computer Science and Engineering	(i) BSc in Computer Science	(08-04-03-15-10-04)
		(ii) BSc in Computer Science & Information Technology (revised)	(16-10-04-08-12-04)
		(iii) BSc Engg. in Computer Science & Engineering (revised)	09-12-04
3. Faculty of Arts & Humanities	Dept. of English	(i) BA (Hons.) in English	08-04-03
		(ii) MA in English (2 Years)	06-06-06
		(iii) Master of Arts (MA) in English (1 Year)	05-04-17
		(iv) MA in English Language Teaching (ELT)	10-07-08
4. Faculty of Social Sciences	Dept. of Economics	(i) BSc (Hons.) in Economics	08-04-03
		(ii) MSc in Economics	08-04-03
		(iii) BSc (Hons.) in Environmental and Development Economics	24-04-08
5. Faculty of Law	Dept. of Law Justice	(i) Bachelor of Law (2 Years)	25-07-05
		(ii) Bachelor of Legislative Law (Hons.)	23-01-07
		(iii) LLM (2 Years)	06-02-08
6. Faculty of Mathematics & Physical Science	Dept. of Mathematics	(i) MSc in Mathematics (1 Year)	25-01-06
		(ii) MSc in Mathematics (2 Years)	06-04-08
7. Faculty of Engineering & Applied Science	Dept. of Electrical & Electronic Engineering	(i) BSc in EEE (4 Years.)	01-12-10
	Dept. of Textile Engineering	(i) BSc in Textile Engineering (4 Years)	09-01-11

43. Presidency University

Faculty	Department	Programme	Approval Date	
01) School of Business	Dept. of Business Administration	BBA	17-05-2001	
		MBA	17-05-2001	
		EMBA	01-06-2005	
2. School of Liberal Arts & Social Science	Dept. of Economics	i) BSS in Economics	17-05-2001	
		ii) MSS in Economics	17-05-2001	
		i) BA (Hons.) in English	17-05-2001	
3. School of Engineering	Dept. of English	ii) MA in English Language Teaching	13-04-2005	
		Dept. of EEE	i) BSc in EEE	(Renamed on 10-09-2008)
			i) BSc in Electronics and Telecommunication Engineering	08-05-2008
	Dept. of Civil	i) BSc in Civil	18-05-2004	
	Dept. of CSE	i) BSc in CSE	(Revised on 13-03-2014)	

44. University of Information Technology & Sciences

Faculty	Department	Programme	Approval Date
1. School of Business	Dept. of Business Studies	i) BBA	10/03/04
		ii) MBA (Regular & Executive)	18/10/04
2. School of Liberal Arts and Social Sciences	Dept. of English	i) BA in English	22/08/04
		ii) MA in English	03/09/05
		Dept. of Law	i) LLB (Hons.)
ii) LLB (2 Years)	27/07/08		
iii) LLM (1&2 Years)	14/12/05		
3. School of Science & Engg.	Dept. of Social Work	i) BSS (Hons.) in Social Work	Final approved (22/03/06)
		ii) MSS in Social Work (1 Year)	21/10/13
	Dept. of Information Technology	i) BSc in Information Technology	21/10/13
			20/10/05
	Dept. of CSE	i) BSc in Computer Science & Engineering	Final approved (22/03/06)
		ii) Master of Computer Application	13/09/05
Dept. of ECE	i) BSc in Electronic and Communication Engineering	22/08/04	
	ii) Master of Science in Telecommunication	09/10/05	
Dept. of EEE	i) BSc in Electrical and Electronic Engineering	03/05/06	
Dept. of Civil Engg.	i) BSc in Civil Engg.	21/12/08	
Dept. of Pharmacy	i) Bachelor of Pharmacy	01/09/08	
			03/12/13

45. Primeasia University

Faculty	Department	Programme	Approval Date
1. School of Business	Dept. of Business Administration	i) BBA	21-09-2003
		ii) MBA	28-04-2005
	Dept. of International Tourism & Hospitality Management	i) BBA in International Tourism & Hospitality Management	04-10-2009
2. School of Engineering	Dept. of Computer Science & Engineering	i) BSc in Computer Science & Information Technology (BCSIT).	28-04-2005
		ii) BSc in Computer Science & Engineering (BCSE)	28-04-2005
	Dept. of EEE	i) BSc in ETE	14-09-2005
ii) BSc in EEE		11-02-2009	
Dept. of Textile Engineering	i) BSc in Textile Engineering	11-07-2004	

Faculty	Department	Programme	Approval Date
3. School of Science	Dept. of Architecture	i) Bachelor of Architecture	03-02-2010
	Dept. of Microbiology	i) BSc (Hons.) in Microbiology	21-09-2003
		ii) MS in Microbiology	11-08-2010
	Dept. of Pharmacy	i) Bachelor of Pharmacy	28-12-2004
		ii) Master of Pharmacy	08-06-2010
4. School of Law	Dept. of Biochemistry	i) BSc (Hons.) in Biochemistry	21-09-2003
	Dept. of Public Health	i) BSc in Public Health Nutrition	24-11-2005
	Dept. of Law	i) LLB (Hons.)	27-07-2009

46. Royal University of Dhaka

Faculty	Department	Programme	Approval Date
1. Faculty of Business	Dept. of Business Administration	i) Bachelor of Business Administration (BBA)	13-01-2005
		ii) MBA	09-07-2005
2. Faculty of Science	Dept. of Computer Science	i) BSc in Computer Science & Information Technology (BSCSIT)	28-03-2005
		ii) BSc in Computer Science & Engineering (BSCSE)	13-01-2005
		iii) MSc in Computer Science	13-01-2005
3. Faculty of Arts & Social Science	Dept. of Urban & Regional Planning	i) BSc in Urban & Regional Planning	15-01-2008
	Dept. of English	i) BA in English	29-12-2004
	Dept. of Library Management & Information	i) MSc in Library Management & Information Science	06-07-2006
		Dept. of Education	i) Bed (1Year)
		ii) Med (1Year)	17-09-2007
	Dept. of Hotel Management & Tourism	i) Bachelor of Hotel Management & Tourism	02-12-2007

47. Victoria University of Bangladesh

Faculty	Department	Programme	Approval Date
1. Faculty of Business Management	a) Dept. of Business Administration	i) Bachelor of Business Administration (BBA-Hons.)	06-10-03
		ii) Executive Master of Business Administration (EMBA)	06-09-03
		iii) MBA (2Years)	11-11-07
2. Faculty of Science	a) Dept. of Computer Science	i) B. Sc (Hon's) in Computer Science and Information Technology (CSIT)	18-01-04
		ii) B. Sc (Hons.) in Computer Science and Engineering	11-03-04
3. Faculty of Arts & Humanities	a) Dept. of Education	i) Bachelor of Education (B. Ed-Hons.)	11-03-04
	b) Dept. of English	i) BA (Hons.) in English	02-01-08
		ii) MA in English (02 Years)	11-11-07
	c) Dept. of Tourism & Hospitality Management	i) Bachelor of Tourism & Hospitality Management	29-11-07

48. University of Liberal Arts Bangladesh

Faculty Name	Department Name	Offered degree	Approval Date
1. School of Business	a) Dept. of Business Administration	i) BBA	15-01-04
		ii) MBA (Regular)	11-08-05
		iii) MBA (Executive)	30-04-05

Faculty Name	Department Name	Offered degree	Approval Date
2. School of Science & Engineering	a) Dept.of Computer Science & Engineering	i) BSc (Hons.) in CSE	15-01-04
	b) Dept. of Electronics & Telecommunication Engg.	ii) BSc in Electronics & Telecommunication Engg.	11-10-05
	c) Dept. of Electrical and Electronic Engineering	i) B.Sc. in Electrical and Electronic Engineering	24-3-16
3. School of Arts and Humanities	a) Dept.of English and Humanities	i) B.A in English & Humanities	05-08-09
		ii) M.A in English	11-06-15
	b) Department of Bangla	i) BA in Bangla Language and Literature – 4 Years	23-05-18
4. School of Social Sciences	a) Dept.of Media Studies & Journalism	i) BSS in Media Studies & Journalism	21-04-05
		Renamed as BSS in Media Studies	25-05-08
		ii) MSS in Media Studies & Journalism	07-12-05 to 25-11-13
		Renamed as Masters in Communication	26-11-13
		iii) BA in Bangla Language and Journalism – 4 Years	23-05-18
	iv) Re Organization of GED Prog.	18-01-06	

49. Atish Dipankar University of Science & Technology

Faculty	Department	Programme	Approval Date
1. Faculty of Science & Technology	Dept. of Computer Science and Technology	i) Bachelor of Computer Science and Engg. (Hons.)	11/01/05
		ii) Bachelor of Computer Science and Information (Hons.)	06/02/05
	Dept. of Electrical & Telecommunication Engg	i) BSc in Electrical & Telecommunication Engg.	08/02/05
		ii) BSc in EEE	11/11/09
	Dept. of Pharmacy	i) B Pharm (Hons.)	10/05/05
	ii) Master of Public Health	11/02/08	
2. Faculty of Commerce	Dept. of Textile Engg.	i) BSc in Textile Engg.	30/09/09
	Dept. of Business	i) BBA (Hons.)	11/01/05
		ii) MBA	11/01/05
3. Faculty of Law	Dept. of Law	iii) EMBA	11/01/05
		i) LLB (Hons.)	23/04/05
		ii) LLM	23/04/05
		iii) LLM (Professional)	23/04/05
4. Faculty of Arts & Social Sciences	Dept. of English	iv) LLM (2 Years)	13/05/09
		i) BA (Hons.) in English	16/03/06
		ii) MA in English	02/11/06
5. Faculty of Agriculture & Biological Science and Biotechnology	Dept .of Economic	i) Bachelor of Economics (Hons.)	11/01/05
	Dept. of Agribusiness	i) BBA in Agribusiness	20/04/06
		ii) EMBA in Agribusiness	20/04/06
6. Faculty of Education	Dept. of Education	i) BEd	07/05/09
		ii) MEd	07/05/09

50. Bangladesh Islami University

Faculty	Department	Programme	Approval Date
1. Faculty of Human Affairs & Social Science	Dept. of Islamic Studies	i) BA (Hons.) in Islamic Studies	06-05-09
		ii) MA in Islamic Studies (Preli.)	Conditional: 28-08-06
			Final: 14-12-08

Faculty	Department	Programme	Approval Date
		iii) MA in Islamic Studies (Final.)	Conditional: 30-11-06 Final: 30-09-09
	Dept. of English	i) BA (Hons.) in English ii) MA (Final) in English	04-02-08 28-03-10
2. Faculty of Law	Dept. of Law	i) LLB (Hons.) (4 Years) ii) LLM (Preli) iii) LLM (Final) iv) LLB (Pass)	15-10-08 12-03-08 11-03-09 14-12-08
3. Faculty of Business Studies	Dept. of Business Administration	i) BBA (4 Years) ii) MBA (Regular) (2 Years)	22-01-08 17-02-08

51. ASA University Bangladesh

Faculty	Department	Programme	Approval Date
1. Faculty of Arts and Social Science	Dept. of English	i) BA (Hons.) in English ii) MA in English (Preli & Final)	22-11-2007 07-08-2008
	Dept. of Applied Sociology	i) BSS (Hons.) in Applied Sociology	09-11-2010
2. Faculty of Law	Dept. of Law	i) LLB (Hons.) ii) LLM (1&2 Years)	22-11-2007 07-09-2008
3. Faculty of Business	Dept. of Business Administration	i) BBA ii) MBA (Regular) iii) MBA (Executive)	10-02-2008 10-02-2008 10-02-2008
4. Faculty of Science & Engg.	Dept. of Pharmacy Dept. of Public Health	i) Bachelor of Pharmacy (Hons.) i) Masters of Public Health (MPH)	27-12-2010 25-10-2010

52. East Delta University

Faculty	Department	Programme	Approval Date
1. School of Business Administration	Dept. Business Administration	i) Bachelor of Science in Business Administration (Provisional Approved) ii) Masters of Business Administration (Provisional Approved)	29/03/07 29/03/07
2. School of Liberal Arts & Social Science	Dept. of Economics	i) BA (Hons.) in Economics ii) MA in Economics	29/03/07 29/03/07
3. School of Science	Dept. of English	i) BA (Hons.) in English	22/10/14
3. School of Engineering and Technology	Dept. of EEE Dept. of CSE Dept. of ETE	i) BSc in EEE i) BSc in CSE i) BSc in ETE ii) MSc in ETE	04/12/14 04/12/14 04/12/14 04/12/14

53. European University of Bangladesh

Faculty	Department	Programme	Approval Date
1. Faculty of Business Administration and Industrial Management	Dept. of Business Administration	i) Bachelor of Business Administration (BBA) ii) Masters of Business Administration (MBA-Regular) iii) Executive Masters of Business Administration (EMBA)	13/01/13 13/01/13 13/01/13
	Dept. of Tourism and Hospitality Management	i) Bachelor of Tourism and Hospitality Management	13/01/13
2. Faculty of Science and Engineering	Dept. of Computer Science & Engineering Dept. of Electrical and Electronic Engineering	i) BSc in Computer Science & Engineering (CSE) i) BSc in Electrical and Electronic Engineering	21/05/15 13/01/13

Faculty	Department	Programme	Approval Date
3. Faculty of Arts and Social Science	Dept. of Textile Engg.	i) BSc in Textile Engineering	13/01/13
	Dept. of Civil Engg.	i) BSc in Civil Engineering	13/01/13
	Dept. of Industrial and Production Engineering	i) B.Sc in Industrial and Production Engineering	25/09/18
	Dept. of Law	i) Bachelor of Law (4 Years)	13/01/13
		ii) LLB (2 Years)	16/03/14
		iii) LLM (Preli. & Final)	16/03/14
	Dept. of English	i) Bachelor of Arts in English (Hons.)	13/01/13
		ii) MA in English (Preliminary & Final)	13/01/13
	Dept. of Economics	i) BSS (Hon's) in Economics	14/03/17
		ii) MSS in Economics (2-years)	14/03/17
Dept. of Governance & Development Studies	iii) MSS in Governance and Development Studies	14/03/17	

54. Varendra University

Faculty	Department	Programme	Approval Date
1. Faculty of Life Science & Engg.	Dept. of Electrical & Electronics Engg.	i) BSc Engg. in Electrical and Electronic (EEE)	08-08-12
	Dept. of Computer Science & Engg.	i) BSc Engg. in Computer Science (CSE)	08-08-12
		ii) Masters of Computer Application (MCA)	12-09-13
	Dept. of Applied Statistics	i) BSc (Hons.) in Applied Statistics	04-08-13
2. Faculty of Business & Law	Dept. of Pharmacy	i) B Pharm (Hons.)	21-03-13
	Dept. of Public Health	i) Master in Public Health	03-04-14
	Dept. of Business Administration	i) BBA	08-08-12
		ii) MBA	12-09-13
		iii) MBA (Executive)	04-08-13
	Dept. of Law & Human Rights	i) LLB (Hons.)	08-08-12
3. Faculty of Arts and Social Science		ii) LLM (36 credits)	12-09-13
		iii) LLB (2 Years)	05-12-13
	Dept. of English	i) BA (Hons.) in English	08-08-12
		ii) MA in English	12-09-13
		iii) 2 Years MA in English (Preliminary)	24-04-14
	Dept. of Economics	i) BSS (Hons.) in Economics	04-08-13
	Dept. of Sociology	i) BSS (Hons.) in Sociology	04-08-13
		ii) MSS in Sociology	03-04-14
	Dept. of Journalism, Communication & Media Studies	i) BSS (Hons.) in Journalism, Communication & Media Studies	04-08-13
	Dept. of Islamic History and Culture	i) BA (Hons.) in Islamic History and Culture	03-04-14
	ii) MA in Islamic History and Culture	03-04-14	
Dept. of Political Science	i) BSS (Hons.) in Political Science	03-04-14	
	ii) MSS in Political Science	03-04-14	

55. Hamdard University Bangladesh

Faculty	Department	Programme	Approval Date
1. Faculty of Science, Engineering and Technology	a) Dept. of Mathematics	i) BSc (Hons.) in Mathematics	18-10-2012
	b) Dept. of CSE	i) BSc in CSE	18-10-2012
	c) Dept. of EEE	i) BSc in EEE	18-10-2012
2. Faculty of Arts and Social Science	a) Dept. of English	i) BA (Hons.) in English	18-10-2012
		ii) MA in English Language Teaching (1 & 2 Years)	31-12-2017
	b) Dept. of Economics	i) BSS (Hons.) in Economics	18-10-2012

Faculty	Department	Programme	Approval Date	
3. Faculty of Business Administration	a) Dept. of Management	i) BBA in Management (138 Credit)	18-10-2012	
		ii) MBA (Regular) in Management (for BBA Students) (39 Credit)	18-10-2012	
		iii) MBA (66 Credits) in Management	18-10-2012	
		iv) MBA (Executive) in Management (60 Credit)	18-10-2012	
	b) Dept. of Marketing	i) BBA in Marketing (138 Credit)	18-10-2012	
		ii) MBA (Regular) in Marketing (for BBA Students) (39 Credit)	18-10-2012	
		iii) MBA (66 Credit) in Marketing	18-10-2012	
		iv) MBA (Executive) in Marketing (60 Credit)	18-10-2012	
	4. Faculty of Unani & Ayurvedic Medicine	c) Dept. of Accounting	i) BBA in Accounting	01-11-2015
		a) Dept. of Unani Medicine	i) Bachelor of Unani Medicine & Surgery (174 Credit) with Diploma (81 Credit)	24-02-2014
b) Dept. of Ayurvedic Medicine		i) Bachelor of Ayurvedic Medicine & Surgery (174 Credit) with Diploma (81 Credit)	24-02-2014	
	c) Dept. of Public Health	i) Master of Public Health (1.5 Years)	03-12-2017	

56. BGMEA University of Fashion & Technology (BUFT)

Faculty	Department	Programme	Approval Date
1. Faculty of Apparel & Textile Engg.	Dept. of Apparel Manufacturing & Technology	i) BSc in Apparel Manufacturing & Technology (AMT)	12/09/12
		ii) PGD in Apparel Merchandising	12/09/12
		i) BSc in Knitwear Manufacturing & Technology (KMT)	12/09/12
	Dept. of Knitwear Manufacturing & Technology	ii) Certificate Course in KM	12/09/12
		iii) Certificate Course in Sweater Merchandising	12/09/12
		01) BSc in Textile Engg.	12/09/12
		ii) MSc in Textile Engineering (1.6 Years)	21/06/16
	Dept. of Textile Engg.	ii) BSc in Textile Management	12/09/12
		Renamed as BSc in Textile Engg. and Management	4-9-16
		i) BSc in Fashion Design & Technology	12/09/12
2. Faculty of Fashion & Technology	Dept. of Fashion Design & Technology	updated: 13/12/2015	
		ii) Certificate Course in Woven Garments Merchandising	12/09/12
		iii) M. Sc. in Fashion Design-18 Months (Revised)	25/01/15, 07/12/17
3. Faculty of Business Studies	Dept. of Business Studies	i) BBA	12/09/12
		ii) MBA in Apparel Merchandising	12/09/12
4. Faculty of Arts and Social Science	Dept. of English	i) BA (Hons.) in English (4 Years)	13/12/2015

57. North East University Bangladesh

Faculty	Department	Programme	Approval Date
1. School of Natural Science & Engineering	(a) Dept. of Mathematics & Informatics	i) BSc (Hons.) in Mathematics & Informatics	02-08-2012
		ii) MSc in Mathematics	16-02-2014
	(b) Dept. of Environmental Science	i) BSc (Hons.) in Environmental Science & Chemistry	02-08-2012
		(c) Dept. of Information & Communication Technology	i) BSc in Computer Science and Engineering
2. School of Business	(a) Dept. of Business Administration	i) BBA	02-08-2012
		ii) MBA	02-08-2012
		iii) EMBA	02-08-2012

Faculty	Department	Programme	Approval Date
3. School of Law	(a) Dept. of Law and Justice	i) LLB (Hons.)	02-08-2012
		ii) LLM	02-08-2012
		iii) LLM (Preliminary)	16-07-2013
		iv) LLB (Pass)	16-07-2013
4. School of Social Sciences & Modern Language	(a) Dept. of English	i) BA (Hons.) in English	02-08-2012
		ii) MA in English	02-08-2012
	(b) Dept. of Applied Sociology and Social Work	i) BSS in Applied Sociology and Social Work	16-06-2014
		ii) MSS in Applied Sociology, Development Studies and Social Work	16-06-2014
		<u>Revised program</u>	<u>date of revision</u>
		Master in Development Studies (1.5 Years)	11-12-2017
(b) Dept. of Public Health	i) Master of Public Health (MPH)	19-02-2013	

58. First Capital University of Bangladesh

Faculty	Department	Programme	Approval Date	
1. Faculty of Science & Engg. Technology	a) Computer Science & Engineering	i) BSc in Computer Science & Engineering	13-11-2012	
	b) Dept. of Public Health	i) Bachelor of Public Health (BPH)	16-11-2015	
		ii) Masters of Public Health (MPH)	13-11-2012	
2. Faculty of Law	c) Dept. of EEE	i) BSc in EEE (4 Years)	28-05-2014	
		a) Dept. of Law	i) LLB (Hons.)	13-11-2012
			ii) LLB (2 Years)	01-01-2015
			iii) LLM (1 Year)	01-01-2015
3. Faculty of Business Administration	a) Dept. of Business Administration	iv) LLM (2 Year)	20-04-2015	
		i) BBA (4 Years)	13-11-2012	
		ii) MBA (1 & 2 Years)	13-11-2012	
4. Faculty of Arts & Social Science	a) Dept. of English	i) BA (Hons.) in English	13-11-2012	
		ii) MA in English (1 & 2 Years)	01-01-2015	
	b) Dept. of Social Science	i) BSS (Hons.) in Sociology	13-11-2012	
ii) MSS in Sociology		12-03-2015		
5. Faculty of Agriculture	a) Dept. of Agriculture	i) BSc (Hons.) in Agriculture	24-03-2014	

59. Ishakha International University, Bangladesh

Faculty	Department	Programme	Approval Date
1. Faculty of Business Studies	a) Dept. of Business Administration	i) BBA	03/09/12
		ii) MBA (Regular)	03/09/12
		iii) EMBA	29/04/13
		iv) Master of Bank Management	29/04/13
2. Faculty of Arts & Social Science	a) Dept. of English	i) BA (Hons.) in English	03/09/12
		ii) MA in English (1 & 2 Years)	03/09/12
	b) Dept. of Library & Information Science	i) Diploma in Library & Information Science	03/09/12
3. Faculty of Law	c) Dept. of Government & Politics	i) MSS in Govt. & Politics	31/12/17
		a) Dept. of Law	i) LLB (Hons.)
4. Faculty of Agriculture	a) Dept. of Agriculture	ii) LLM (1&2)	29/04/13
		i) BSc (Hons.) in Agriculture	29/04/13

60. Z. H. Sikder University of Science & Technology

Faculty	Department	Programme	Approval Date
1. Faculty of Science	a) Dept. of Environmental Science	i) BSc (Hons.) in Environmental Science	19/12/12
	b) Dept. of Public Health	i) Master of Public Health	19/12/12
2. Faculty of Engineering	a) Dept. of Civil Engineering	i) BSc in Civil Engineering	19/12/12
	b) Dept. of Chemical Engineering	i) BSc in Chemical Engineering	19/12/12
	c) Dept. of Electrical & Electronic Engineering	i) BSc in EEE	19/12/12
	d) Dept. of Computer Science & Engineering	i) BSc in Computer Science & Engineering	19/12/12
3. Faculty of Business Studies	a) Dept. of Business Administration	i) BBA	19/12/12
		ii) MBA (Regular)	19/12/12
		iii) MBA (Executive)	19/12/12
4. Faculty of Humanities & Social Science	a) Dept. of Law	i) LLB (Hons.)	19/12/12
	b) Dept. of English	i) Bachelor of English Language & Literature	19/12/12

61. EXIM Bank Agricultural University, Bangladesh

Faculty	Department	Programme	Approval Date
1. Faculty of Agriculture	a) Agriculture	i) Bachelor of Science in Agriculture	22-06-2014
2. Faculty of Agricultural Economics and Rural Development	b) Agricultural Economics and Rural Development	i) Bachelor of Science in Agricultural Economics	22-06-2014
3. Faculty of Law	a) Law	i) Bachelor of Law	24-04-2014
4. Faculty of Business Administration	a) Business Administration	i) Bachelor of Business Administration	24-04-2014
		ii) MBA (2 Years)	27-12-2016
		iii) EMBA	27-12-2016
		iv) Master of Bank Management (MBM) (2 Years)	27-12-2016

62. North Western University

Faculty	Department	Programme	Approval Date
1. Faculty of Liberal Arts and Human Science	(a) Dept. of Law	(i) Bachelor of Law	27/11/2013
	(b) Dept. of English Language and Literature	(i) Bachelor of Arts in English	27/11/2013
		(ii) Master of Arts in English Language and Literature (2 Years)	26/04/2015
		(iii) Master of Arts in English Literature (1 Year)	13/07/2016
2. Faculty of Science and Technology	(c) Dept. of Electrical and Electronics Engineering	(iv) Master of Arts in English Language (1 Year)	11/07/2016
		(i) Bachelor of Science in Electrical and Electronics Engineering	09/09/2013
	(d) Dept. of Electronics and Communication Engineering	(i) Bachelor of Science in Electronics and Communication Engineering	09/09/2013
		(e) Dept. of Computer Science and Engineering	(i) Bachelor of Science in Computer Science and Engineering
	(f) Dept. of Civil Engineering	(i) Bachelor of Science in Civil Engineering	08/04/2015
	3. Faculty of	(g) Dept. of Economics	(i) Bachelor of Social Science in Economics

Faculty	Department	Programme	Approval Date
Social Science		(ii) Master of Social Science in Economics (2 Years)	27/11/2013
	(h) Dept. of Development Studies	(i) Master of Development Studies	09/09/2013
4. Faculty of Business Studies	(i) Dept. of Sociology	(i) Master of Social Science in Sociology	27/11/2013
	(j) Dept. of Business Administration	(i) Bachelor of Business Administration	09/09/2013
		(ii) Master of Business Administration (Regular)	09/09/2013
		(iii) Master of Business Administration (for BBA Graduates)	18/09/2013
		(iv) Master of Business Administration for Executives (16 Months)	18/09/2013

63. Khwaja Yunus Ali University

Faculty	Department	Programme	Approval Date
1. School of Biomedical Science	i) Dept. of Biochemistry & Biotechnology	i) BSc in Biochemistry & Biotechnology	04-07-2013
	ii) Dept. of Microbiology	ii) BSc in Microbiology	04-07-2013
	iii) Dept. of Pharmacy	i) BSc in Pharmacy	04-07-2013
2. School of Business	i) Dept. of Business Administration	i) BBA	04-07-2013
		ii) MBA	05-02-2014
		iii) EMBA	26-11-2013
	ii) Dept. of Management Information System	i) Bachelor of Management Information System	04-07-2013
3. School of Human Science	i) Dept. of English	i) Bachelor of Arts in English	04-07-2013
		ii) Masters of Arts in English (ELT)	26-11-2013
	ii) Dept. of Library & Information Science	i) Bachelor of Library & Information Science	04.07.2013
		ii) MSS in Library & Information Science	26-11-2013
		iii) Diploma in Library & Information Science	29-11-2015
	iii) Dept. of Islamic Studies	i) Bachelor of Arts in Islamic Studies	26-11-2013
		ii) Masters of Arts in Islamic Studies	26-11-2013
		ii) MA in Islamic Studies (Preli) (1 Year)	12-01-2016
4. School of Science & Engineering	i) Dept. of Textile Engineering	i) BSc in Textile Engineering	27-08-2013
	ii) Dept. of CSE	i) BSc in CSE	20-01-2015
	iii) Dept. of ETE	i) BSc in ETE	20-01-2015
	iv) Dept. of EEE	i) BSc in EEE	20-01-2015
	v) Dept. of Mechatronics System.	i) MSc in Mechatronic and Micro Mechatronic System.	17-09-2015
	vi) Dept. of Medical Physics	ii) Master in Medical Physics	06-02-2014
5. School of Law	Dept. of Law	i) Bachelor of Law (4 Years)	04-07-2013
		ii) Master of Law	26-11-2013
6. School of Social Science	i) Dept. of Sociology	i) BSS (Hons.) in Sociology	12-03-2015
		ii) MSS in Sociology	12-03-2015
	ii) Dept. of Social Work	i) BSS (Hons.) in Social Work	12-03-2015
		ii) MSS in Social Work	12-03-2015

64. Sonargaon University

Faculty	Department	Programme	Approval Date
1. Faculty of Science & Engineering	a) Dept. of Civil Engg.	i) BSc in Civil Engineering (CE)	29/07/13
	b) Dept. of Electrical & Electronic Engineering	i) BSc in Electrical & Electronic Engineering (EEE)	29/07/13

Faculty	Department	Programme	Approval Date
	c) Dept. of Mechanical Engg.	i) BSc in Mechanical Engg. (ME)	29/07/13
	d) Dept. of Computer Science & Engineering	i) BSc in Computer Science & Engineering (CSE)	29/07/13
	e) Dept. of Textile & Engineering Design	i) BSc in Textile Engineering.	29/07/13
	f) Dept. of Naval Architecture & Marine Engineering.	i) BSc in Naval Architecture & Marine Engineering (NAME)	29/07/13
	g) Dept. of Architecture	i) Bachelor in Architecture (B. Arch.)	29/07/13
	h) Dept. of Fashion Design & Technology	i) BSc in Fashion Design & Technology (FDT)	29/07/13
	i) Dept. of Apparel Manufacture & Technology	i) BSc in Apparel Manufacture & Technology (AMT)	29/07/13
2. Faculty of Business Administration	a) Dept. of Business Administration	i) MBA in Apparel Merchandizing ii) MBA in Textile & Fashion Marketing iii) BBA iv) MBA v) EMBA vi) MBA in Supply Chain Management (SCM) vii) Master of Bank Management (MBM)	29/07/13 29/07/13 29/07/13 29/07/13 29/07/13 29/07/13 29/07/13
3. Faculty of Arts & Humanities	a) Dept. of Law	i) LLB (Hon's.) ii) LLB (Preli. & Final) iii) LLM (1&2 Years)	29/07/13 29/07/13 29/07/13
	b) Dept. of Bangla	i) BA (Hons) in Bangla- 4 Years	28-02-18

65. Feni University

Faculty	Department	Programme	Approval Date
1. Faculty of Arts, Social Science and Law	(a) English	(i) BA (Hons.) in English (ii) MA in English (2 Years)	15-01-2014 29-02-2016
	(b) Law	(i) LLB (Hons.) (ii) LLB (Pass)	15-01-2014 15-01-2014
	(c) Library and Information Science	(i) Post Graduate Diploma in Library & Information Science	01-01-2015
2. Faculty of Business Administration	(a) Business Administration	(i) BBA (ii) MBA (ii) EMBA	15-01-2014 15-01-2014 15-01-2014
3. Faculty of Science & Engineering	(a) Electrical and Electronics Engg. (b) Computer Science (c) Textile Engineering (d) Civil Engineering (e) Mathematics	(i) BSc in Electrical and Electronics Engineering (i) BSc in Computer Science (i) BSc in Textile Engineering (i) BSc in Civil Engineering (i) M. Sc in Mathematics (2 Years)	15-01-2014 15-01-2014 15-01-2014 15-01-2014 25-09-2017

*** 66. Britannia University**

Faculty	Department	Programme	Approval Date
1. Faculty of Business Studies	Dept. of Business Studies	i) Bachelor of Business Administration (BBA) ii) MBA iii) EMBA	22/07/13 22/07/13 22/07/13
2. Faculty of Law	Dept. of Law	i) LLB ii) Master of Law (LLM) iii) LLM (2Years)	22/07/13 22/07/13 22/07/13
3. Faculty of Arts & Social Science	Dept. of English	i) BA (Hons.) in English ii) MA in English iii) MA in English (2 Years)	22/07/13 22/07/13 22/07/13

Faculty	Department	Programme	Approval Date
4. Faculty of Science and Technology	Dept. of Economics	i) Master of Social Science in Economics	22/07/13
	Dept. of Applied Sociology	i) Master of Social Science in Applied Sociology	22/07/13
	Dept. of Computer Science and Engineering	i) BSc in Computer Science and Engineering (CSE)	22/07/13
		ii) MSc in Computer Science and Engineering	22/07/13

* বিশ্ববিদ্যালয়ের বোর্ড অব ট্রাস্টিজ নিম্নে দৃষ্ট এবং মামলা বিচারার্থী।

67. Port City International University

Faculty	Department	Programme	Approval Date
1. Faculty of Science & Engg.	a) Dept. of Computer Science & Engineering	i) BSc in Computer Science & Engineering	04-03-13
		ii) MSc in Computer Science & Engineering (1 & 2 Years)	04-03-13
	b) Dept. of Civil Engg.	i) BSc in Civil Engineering	30-07-13
	c) Dept. of Textile Engg.	i) BSc in Textile Engineering	30-07-13
	d) Dept. of Electrical & Electronic Engg.	i) BSc in Electrical & Electronic Engg. (153 Credits)	12-09-13
2. Faculty of Humanities and Social Science	a) Dept. of English	i) Bachelor of Science in Fashion Design & Technology	11-03-14
		ii) BA (Hons.) in English	04-03-13
	b) Dept. of Economics	ii) MA in English (Preli. & Final)	04-03-13
		i) BSS in Economics	04-03-13
		ii) MSS in Economics (Preli.&Final)	04-03-13
c) Dept. of Journalism & Media Studies	i) BSS in Broadcast & Print Journalism	04-03-13	
ii) MSS in Broadcast & Print Journalism (Preli & Final)	04-03-13		
3. Faculty of Law	Dept. of Law	i) LLB (Hons.)	04-03-13
		ii) LLM (Preli. & Final)	04-03-13
4. Faculty of Business Studies	Dept. of Business Administration	i) Bachelor of Business Administration (BBA)	04-03-13
		ii) MBA (Regular) (2 Years)	04-03-13
		iii) MBA (1 Year for BBA Graduates)	04-03-13
		iv) MBA (Executive)	04-03-13

68. Bangladesh University of Health Sciences

Faculty	Department	Programme	Approval Date
1. Faculty of Basic Science	a) Dept. of Biochemistry & Cell Biology	i) BSc in Biochemistry & Cell Biology (Hons.)	10/12/13
		ii) MS in Biochemistry	10/12/13
	b) Dept. of Microbiology	iii) BS in Microbiology & Immunology (Hons.)	10/12/13
		iv) MS in Microbiology	10/12/13
2. Faculty of Public Health	c) Dept. of Immunology	i) MS in Immunology	10/12/13
	Dept. of Community Medicine	i) MPH in Community Medicine	10/12/13
		ii) MPH in Non-communicable Diseases	10/12/13
	Dept. of Community Nutrition	i) BPH in Community Nutrition (Hons.)	10/12/13
		ii) MPH in Community Nutrition	10/12/13
	Dept. of Health Promotion & Health Education	i) BPH in Health Promotion & Health Education (Hons.)	10/12/13
		ii) MPH in Health Promotion & Health Education	10/12/13
	Dept. of Reproductive and Child Health (RCH)	i) BPH in Reproductive and Child Health (RCH) (Hons.)	10/12/13
		ii) MPH in Reproductive and Child Health	10/12/13
	Dept. of Occupational Health and Safety	i) BPH in Occupational Health and Safety (Hons.)	10/12/13
		ii) MPH in Occupational Health and Safety	10/12/13
	Dept. of Environmental and Occupational Health	i) BPH in Environmental Health and Safety (Hons.)	10/12/13
		ii) MPH in Environmental Health and Safety	10/12/13
Dept. of Epidemiology	i) BPH in Epidemiology & Biostatistics (Hons.)	10/12/13	

Faculty	Department	Programme	Approval Date
Faculty of Allied Health Science Faculty of Health Engineering and Technology	Community	ii) MPH in Epidemiology	10/12/13
	Dept. of Community Dentistry	i) MPH in Community Dentistry	10/12/13
	Dept. of Health Informatics	i) Masters of Health Informatics	10/12/13
	Dept. of Biostatistics	i) Masters of Biostatistics	10/12/13
	Dept. of Biomedical Engineering & Medical Physics	i) BSc in Radiology & Imaging Technology (Hons.)	10/12/13
	Dept. of Applied Laboratory Science	i) BSc in Laboratory Technology (Hons.)	10/12/13
		ii) MS in Applied Laboratory Sciences	10/12/13

69. Chittagong Independent University

Faculty	Department	Programme	Approval Date
1. School of Business	a) Dept. of Accounting Dept. of Finance	i) BBA in Accounting	24/09/13
		i) BBA in Finance	24/09/13
		ii) MBA in Finance	24/09/13
		iii) MBA in Banking	24/09/13
		iv) MBA in Marketing	24/09/13
	b) Dept. of Marketing	i) BBA in Marketing	24/09/13
		ii) MBA in Marketing	24/09/13
		i) BBA in General Management	24/09/13
		ii) BBA in Human Resources Management	24/09/13
		iii) BBA in International Business	24/09/13
	c) Dept. of Human Resource and Management	iv) BBA in Management Information System	24/09/13
		v) MBA in Human Resources Management	24/09/13
		i) BSc (Hons.) in Computer Science	24/09/13
		ii) BSc (Hons.) in Computer Engineering	24/09/13
		2. School of Engineering and Computer Science	a) Dept. of Computer Science
ii) Post Graduate Diploma in information and Communication Technology (PGDICT)	30/07/15		
b) Dept. of Computer Science and Engineering	i) B.Sc. in Electrical & Electronics Engineering		24/09/13
	i) B.Sc. in Electric & Telecommunication Engineering		24/09/13
3. School of Liberal Arts and Social Science	a) Dept. of English	i) BA (Hons.) in English Language Teaching (ELT)	24/09/13
		ii) BA (Hons.) in English Literature	24/09/13
		iii) MA in English Language Teaching-1.5 Year	31/12/17
		iv) MA in English Literature -1.5 Year	31/12/17
	b) Dept. of Law	i) LLB (Hons.)	21/01/16
		i) Master of Law (LLM)	21/01/16
		ii) LLM in Human Rights	21/01/16

70. Notre Dame University Bangladesh

Faculty	Department	Programme	Approval Date
1. Faculty of Business Studies	(a) Dept. of Business Administration	(i) Bachelor of Business Administration	02/12/2014
		(ii) Master of Business Administration (for BBA Graduates, 1 Year)	02/12/2014
		(iii) Master of Business Administration (MBA) (Regular, 2 Years)	02/12/2014
		(iv) Executive Master of Business Administration (EMBA – 16 months)	02/12/2014
	(b) Dept. of Economics	(i) Bachelor of Arts in Economics	02/12/2014
		(ii) Master of Arts in Economics (1 Year)	02/12/2014
		(iii) Master of Arts in Economics (2 Years)	02/12/2014

Faculty	Department	Programme	Approval Date
2. Faculty of Law	(c) Dept. of Law	(i) Bachelor of Laws	02/12/2014
		(ii) Master of Laws	02/12/2014
3. Faculty of Arts & Humanities	(d) Dept. of English	(i) Bachelor of Arts in English Language and Literature	02/12/2014
	(e) Dept. of Philosophy	(i) Bachelor of Arts in Philosophy	02/12/2014
4. Faculty of Science & Engineering	(f) Dept. of Computer Science & Engineering	(i) BSc in Computer Science & Engineering	24/08/2015

71. Times University Bangladesh

Faculty	Department	Programme	Approval Date
1. Faculty of Business Administration	(a) Dept. of Business Administration	(i) Bachelor of Business Administration	25/11/2015
		(ii) Master of Business Administration (Regular)	25/11/2015
		(iii) Master of Business Administration (Executive)	25/11/2015
2. Faculty of Law	(b) Dept. of Law	(i) Bachelor of Law (Hons.)	25/11/2015
		(ii) Master of Law	25/11/2015
3. Faculty of Arts and Social Science	(c) Dept. of English	(i) Bachelor of Arts in English	25/11/2015
	(d) Dept. of Economics	(ii) Master of Arts in English	25/11/2015
		(i) Bachelor of Arts in Economics	25/11/2015
		(ii) Master of Arts in Economics	25/11/2015
	(e) Dept. of Social Work	(i) Bachelor of Social Science in Social Work	25/11/2015

72. North Bengal International University

Faculty	Department	Programme	Approval Date	
1. Faculty of Arts	i) Dept. of English	i) BA (Hons.) in English	13-04-14	
		ii) MA in English (2 Years)	11-08-15	
	ii) Dept. of Bangla	i) BA (Hons.) in Bangla	13-04-14	
		ii) MA in Bangla (60 credit)	13-04-14	
	iii) Dept. of Islamic History and Culture	i) BA (Hons.) in Islamic History and Culture	13-04-14	
		ii) MA in Islamic History and Culture (60 credit)	13-04-14	
	iv) Dept. of Islamic Studies	i) BA (Hons.) in Islamic Studies	13-04-14	
		ii) MA in Islamic Studies (60 credit)	13-04-14	
	2. Faculty of Law and Social Science	i) Dept. of Sociology	i) BSS (Hons.) in Sociology	13-04-14
			ii) MSS in Sociology (60 credit)	13-04-14
ii) Dept. of Political Science		i) BSS (Hons.) in Political Science	13-04-14	
		ii) MSS in Political Science (60 credit)	13-04-14	
iii) Dept. of Law		i) LLB (Hons.)	13-04-14	
		ii) LLB (Pass)	13-04-14	
		iii) LLM (1-2 Years)	11-08-15	
iv) Dept. of Communication and Journalism		BSS (Hons.) in Communication and Journalism	13-04-14	
v) Dept. of Folklore		BSS (Honors) in Folklore	13-04-14	
3. Faculty of Business Studies		i) Dept. of Business Studies	i) BBA	13-04-14
	ii) MBA (Regular)		13-04-14	
	iii) MBA (Executive)		27-01-16	
4. Faculty of Science and Engineering	i) Dept. of CSE	i) BSc in (Hons.) in CSE (Conditional)	17-04-16	
	ii) Dept. of EEE	i) BSc (Hons.) in EEE (Conditional)	17-04-16	

73. Fareast International University

Faculty	Department	Programme	Approval Date
1. Faculty of Liberal Arts & Social Science	a) Dept. of English	i) BA (Hons.) in English	13-08-14
		ii) MA in English	13-08-14
	b) Dept. of Islamic Studies	i) BA (Hons.) in Islamic Studies	13-08-14
		ii) MA in Islamic Studies	13-08-14
2. Faculty of Business	a) Dept. of Business Administration	i) BBA (Marketing)	13-08-14
		ii) MBA (Marketing)	13-08-14
		iii) EMBA (Marketing)	13-08-14
		iv) MBA major in Project Monitoring and Evaluation (1 Year)	24-03-15
		v) Bachelor of Business Administration (BBA)	30-08-16
		vi) MBA	14-03-16
		vii) EMBA	14-03-16
3. Faculty of Engineering	b) Dept. of Tourism & Hospitality Management	i) Bachelor of Tourism & Hospitality Management (Hons.)	20-10-15
	a) Dept. of Textile Engg.	i) BSc in Textile Engineering	04-12-14
	b) Dept. of Architecture	i) BSc in Architecture	04-12-14
	c) Dept. of CSE	i) BSc in Computer Science and Engineering	19-11-14
		ii) M. Sc in Computer Science and Engineering (Non Thesis)	05-04-16
4. Faculty of Science	d) Dept. of EEE	i) BSc in Electrical and Electronics Engineering	19-11-14
	e) Dept. of Civil Engg.	i) BSc in Civil & Environmental Engineering	17-02-15
	a) Dept. of Physics	i) BSc in Physics	19-11-14
	b) Dept. of Chemistry	i) MSc in Chemistry (01 Year, 02 Semester)	12-01-16
	c) Dept. of Soil, Water and Environment	M Sc. in Soil, Water and Environment	03/01/17
5. Faculty of Law	d) Dept. of Public Health	Master of Public Health (2-Years)	16-10-17
	a) Dept. of Law and Justice	i) LLB (Hons.)	19-08-14
		ii) LLM (2 Years)	04-09-14
		iii) Master of Laws (LLM)	23-03-16

74. Rajshahi Science and Technology University (RSTU)

Faculty	Department	Programme	Approval Date
1. School of Business	(a) Dept. of Business Studies	(i) Bachelor of Business Administration	08/01/2014
		(ii) Master of Business Administration	08/01/2014
2. School of Liberal Arts and Social Science	(b) Dept. of English	(i) Bachelor of Arts in English	08/01/2014
		(ii) Master of Arts in English	08/01/2014
	(c) Dept. of Law	(i) LLB (Hons.)	08/01/2014
		(ii) Bachelor of Law (2 Years)	08/01/2014
		iii) Master of Law	08/01/2014
	(d) Dept. of Media and Journalism	(i) Bachelor of Social Science in Media and Journalism	08/01/2014
	(e) Dept. of Economics	(i) Bachelor of Social Science in Economics	25/02/2014
(f) Dept. of Sociology	(i) Bachelor of Social Science in Sociology	25/02/2014	
3. School of Science and Engineering	(g) Dept. of Electrical & Electronic Engineering	(i) Bachelor of Science in Electrical & Electronic Engineering	09/04/2014
	(h) Dept. of Computer Science & Engineering	(i) Bachelor of Science in Computer Science	09/04/2014
	(i) Dept. of Civil Engineering	(i) Bachelor of Science in Civil Engineering	09/04/2014
	(j) Dept. of Textile Engineering	(i) Bachelor of Science in Textile Engineering	09/04/2014
	(k) Dept. of Pharmacy	(i) Bachelor of Science in Pharmacy	09/04/2014

75. Sheikh Fazilatunnesa Mujib University

Faculty	Department	Programme	Approval Date
1. Faculty of Science	a) Department of Electrical and Electronic Engineering	i) B.Sc. in Electrical and Electronic Engineering (4 Years)	09/01/2018
	b) Dept. of Computer Science	i) B. Sc in Computer Science & Engineering (CSE)	30/12/2014
2. Faculty of Business Administration	a) Dept. of Business Administration	i) Bachelor of Business Administration (BBA) - 4 Years	30/12/2014
		ii) Executive Masters of Business Administration (EMBA)	17/12/2015
3. Faculty of Arts & Social Science	a) Dept. of Islamic Studies	i) B.A (Hons.) in Islamic Studies	30/12/2014
	b) Dept. of Economics	i) BSS Honours in Economics	05/11/2015
	c) Dept. of Information Science and Library Management	i) Diploma in Library Management and Information Science - 1 Year	20/12/2015
	d) Dept. of Fine Arts	i) Bachelor of Fine Arts (BFA) Honours	29/10/2015
	e) Dept. of Political Science	i) BSS (Hons.) in Political Science (4 Years)	29/01/2017
3. Faculty of Arts & Social Science	f) Dept. of Sociology	i) BSS (Hons.) in Sociology (04 Years)	07/06/2017
	g) Dept. of Bangla	i) B.A (Hons.) in Bangla - 4 Years	30/12/2014
	h) Dept. of English	i) B.A (Hons.) in English Language & Literature - (BELL)	30/12/2014
	i) Dept. of Law	i) Bachelor of Laws (LLB Hons.) - 4 Years	30/12/2014

76. Cox's Bazar International University

Faculty	Department	Programme	Approval Date
1. Faculty of Arts and Social Sciences	(a) Dept. of English	(i) BA(Hons.) in English (4 Years)	16/01/2014
		(ii) M A in English (2 Years)	24/03/2014
	(b) Dept. of Library & information Sciences	(i) Post Graduate Diploma in Library & information Sciences	20/03/2014
2. Faculty of Business	(a) Dept. Business Administration	(i) BA(Hons) in Islamic Studies	02/02/2017
		(ii) M A in Islamic Studies (Preli & Final)	02/02/2017
		(i) Bachelor of Business Administration in Human Resource Management	16/01/2014
3. Faculty of Engineering	(a) Dept. of Computer Science and Engineering	(ii) Master of Business Administration (2 Years)	20/03/2014
		(iii) BBA (Hons.) in Marketing	16/01/2014
		(iv) BBA (Hons.) in Finance	16/01/2014
		(v) BBA (Hons.) in Accounting	16/01/2014
		(vi) BBA (Hons.) in Management	16/01/2014
		(vii) BBA (Hons.) in Management Information System	16/01/2014
		(i) BBA (Hons.) in Hotel Management and Tourism	16/01/2014
(b) Dept. of Hospitality & Tourism Management	(ii) Diploma in Hospitality & Tourism Management (1 Year)	02/04/2015	
4. Faculty of Law	(a) Dept. of Law	(i) Bachelor of Science in Computer Science and Engineering	16/01/2014
		(ii) Diploma in Computer Science and Engineering- 18 Months	13/05/2015
4. Faculty of Law	(a) Dept. of Law	(i) LLB (Hons.) (4Years)	16/01/2014
		(ii) LLB (2 Years)	24/03/2014

77. Ranada Prasad Shaha University

Faculty	Department	Programme	Approval Date
1. Faculty of Business	a) Dept. of Business Administration	i) BBA	30/06/14
		ii) EMBA	25/11/2014
		iii) MBA	14/03/2016
	b) Dept. of Finance	i) BBA in Finance - 4 Years	21/12/2017
2. Faculty of Life Science	a) Dept. of Pharmacy	i) Bachelor of Pharmacy	30/06/14
3. Faculty of Arts and Social Science	a) Dept. of English	i) B. A (Hons.) in English	30/06/14
	b) Dept. of Law and Human Rights	i) LLB (4 Years)	30/06/14
4. Faculty of Engineering	a) Dept. of Computer Science and Engineering	i) Bachelor of Computer Science and Engineering	30/06/14
	a) Dept. of Electrical and Electronic Engineering	i) Bachelor of Electrical and Electronic Engineering	30/06/14

78. German University Bangladesh

Faculty	Department	Programme	Approval Date
1. Faculty of Business Administration	Dept. of Business Studies	i) BBA (Hons.)(Management, Finance, Marketing, Accounting, Accounting Information System, Human Resource Management, and Management Information System)	25/11/2014
		ii) MBA Major in (Marketing, Finance, Bank Management, Human Resource Management, Management and Management Information System)	25/11/2014
		iii) MBA (2 Years)	16/04/2017
2. Faculty of Social Science	Dept. of Public Administration	i) BSS (Hons.) in Public Administration (4 Years)	25/11/2014
	Dept. of Social Science	i) Bachelor of Social Science (Sociology) (4 Years)	25/11/2014
3. Faculty of Arts	Dept. of English	i) BA (Hons.) in English (4 Years)	25/11/2014
		ii) MA in English (1 Year)	25/11/2014
4. Faculty of Science	Dept. of Economics	i) BA (Hons.) in Economics (4 Years)	03/12/2014
		Dept. of Computer Science	i) BSc in Computer Science & Engineering
5. Faculty of Bio and Health Science	Dept. of Computer Science	ii) MSc in Computer Science & Engineering	22-06-2015
		Dept. of Environment Protection	i) BSc (Hons.) in Environmental Protection Technology
6. Faculty of Engineering Science	Dept. of Human Health	i) Bachelor of Human Health	23-02-2016
	Dept of Bio Technology	i) BSc (Honors) in Bio- Technology	23-02-2016
	Dept. of Food Science & Technology	i) B.Sc in Food Science & Engineering(FSE) (4 Years) (Revised)	14/09/2017

79. Global University Bangladesh

Faculty	Department	Programme	Approval Date
1. Faculty of Science & Technology	Dept. of Electrical and Electronic Engineering	i) B. Sc. in Electrical & Electronics Engineering - 4 Years	01/03/2016
	Dept of Computer Science & Engineering	ii) B.Sc in Computer Science & Engineering - 4Years	01/03/2016
2. Faculty of Business Studies	Dept. of Business Administration	i) Bachelor of Business Administration (BBA) - 4 Years	01/03/2016
		ii) Master of Business Administration (MBA)-1 Year	01/03/2016
		Replace: Master of Business Administration (MBA)-2 Year	24/01/2017
3. Faculty of Law	Dept. of Law	iii) Executive Master of Business Administration (EMBA) - 1.5 Years	01/03/2016
		i) Bachelor of Law (LL.B) (Honors) - 4years	01/03/2016
5. Faculty of Arts and Social Science	Dept. of Library and Information Science	ii) Master of Law (LL.M.) - 1Year	01/03/2016
		i) Diploma in Library & Information Science (1Year)	24/11/16

80. CCN University of Science & Technology

Faculty	Department	Programme	Approval Date
1. Faculty of Business Administration	a) Dept. Business Administration	i) Bachelor of Business Administration(BBA)	18-05-2015
		ii) Masters of Business Administration(MBA)	18-05-2015
2. Faculty of Liberal Arts	a) Dept. of Bangla	i) Bachelor of Arts in Bengali	18-05-2015
	b) Dept. of English	i) Bachelor of Arts in English	18-05-2015
	c) Dept. of Law	i) Bachelor of Law (LLB)	18-05-2015
3. Faculty of Science	a) Dept. of Mathematics b) Dept of Social Science	ii) Master of Law (LLM)	18-05-2015
		i) BSc in Mathematics	18-05-2015
4. Faculty of Engineering	a) Dept. of Electrical and Electronic Engineering b) Dept. of Computer Science & Engineering c) Dept. of Civil Engg.	ii) BSS in Economics	18-05-2015
		i) B. Sc. in Electrical and Electronic Engineering	22-11-2017
		ii) B. Sc. in Computer Science & Engineering	22-11-2017
		iii) B. Sc in Civil Engineering	11/03/2018

81. Bangladesh Army University of Science and Technology (BAUST), Saidpur

Faculty	Department	Programme	Approval Date
1. Faculty Engineering	1. Dept. of Computer Science & Engineering	i) BSc Engineering in Computer Science & Engineering	29/10/15
	2. Dept. of Electrical and Electronic Engineering	i) BSc Engineering in Electrical and Electronic Engineering	29/10/15
	3. Dept. of Civil Engineering	i) BSc Engineering in Civil Engineering (Conditional)	29/10/15
2. Faculty of Mechanical & Production Engineering	1. Dept. of Mechanical Engineering	i) BSc in Mechanical Engineering	29/10/15
	2. Dept. of Industrial and Production Engineering	i) BSc Engineering in Industrial and Production Engineering (Conditional)	29/10/15
3. Faculty of Business and Social Science	1. Dept. of Business Administration	i) BBA (Conditional)	29/10/15
		ii) MBA	29/10/2015
4. Faculty of Science & Humanities	1. Dept. of English	i) B A (Hons) in English	28/02/17

82. Bangladesh Army University of Engineering & Technology (BAUET), Qadirabad

Faculty	Department	Programme	Approval Date
1. Faculty of Electrical and Electronic Engineering	a. Dept. of Electrical and Electronic Engineering	i) BSc in Electrical and Electronic Engineering	05/11/15
	b. Dept. of Computer Science & Engineering	i) BSc in Computer Science & Engineering	05/11/15
	c. Dept. of Information & Communication Engineering	i) BSc in Information & Communication Engineering	18/02/2016
	d. Dept. of Electronic & Telecommunication Engineering	i) BSc in Electronic & Telecommunication Engineering	29/02/2016
2. Faculty of Mechanical Engineering	a. Dept. of Apparel Manufacturing Engg.	i) BSc in Apparel Manufacturing Engg.	05/11/15
3. Faculty of Civil Engineering	a. Dept. of Civil Engineering	i) BSc in Civil Engineering	05/11/15
4. Faculty of Science and Humanities	a. Dept. of Economics	i) BSS (Hons.) in Economics	05/11/15
	b. Dept. of Mathematics	i) BSc (Hons.) in Mathematics	05/11/15
	c. Dept. of Sociology	i) BSS (Hons.) in Sociology	24/01/16
	d. Dept. of Physics	i) BSc (Hons.) in Physics	24/01/16
	e. Dept. of English	i) BA (Hons.) in English Language and Literature	23/12/15
	f. Dept. of Law and Justice	i) LLB (Hons.)	23/12/15
5. Faculty of Business	a. Dept. of Business Administration	i) BBA	05/04/16
		ii) MBA	05/04/16
		iii) EMBA	07/04/2016

83. Bangladesh Army International University of Science and Technology (BAIUST), Comilla

Faculty	Department	Programme	Approval Date
1. Faculty of Civil Engineering	1. Dept. of Civil Engineering	i) BSc in Civil Engg.	06/12/2015
2. Faculty of Electrical & Computer Engineering	1. Dept. of Electrical and Electronic Engineering	i) BSc in Electrical and Electronic Engineering	06/12/2015
	2. Dept. of Computer Science and Engineering	i) BSc in Computer Science and Engineering	06/12/2015
3. School of Business	1. Dept. of Business Administration	i) MBA (Executive)	06/12/2015
		ii) Bachelor of Business Administration (BBA)	26/02/2017
4. Faculty of Science & Humanities	1. Dept. of English	i) Bachelor of Arts in English	06/12/2015
	2. Dept. of Law	i) LLB	06/12/2015

84. The International University of Scholars

Faculty	Department	Programme	Approval Date
1. Faculty of Engineering	a. Dept. of Computer Science & Engineering	i) BSc in Computer Science & Engineering (4 Years)	02/10/16
	b. Dept. of Electrical and Electronic Engineering	i) BSc in Electrical and Electronic Engineering (4 Years) (Conditional)	02/10/16
	c. Dept. of Textile Engineering	i) BSc in Textile Engineering (4 Years) (Conditional)	02/10/16
2. Faculty of Business	Dept. of Business Administration	i) BBA (4 Years)	02/10/16
		ii) MBA-2Years	02/10/16
		iii) EMBA-2Years	31/12/17
3. Faculty of Arts and Social Science	Dept. of English	i) B A (Hons.) in English(4 Years)	02/10/16

85. Canadian University of Bangladesh

Faculty	Department	Programme	Approval Date
1. School of Liberal Arts and Social Science	a) Department of English	BA (Hons.) in English	01/06/16
	b) Department of Film and Television	Bachelor of Arts in Film and Television	06/10/16
	c) Department of Law	LLB (Hons.)	01/06/16
2. School of Science and Engineering	a) Department of Science and Engineering	B Sc in Computer Engineering (The approval of this program was cancelled on 13/02/2017)	01/06/16
		B Sc in Computer Science (The approval of this program was cancelled on 13/02/2017)	01/06/16
		B Sc in Computer Science & Engineering	01/06/16
		B Sc in Computer Science & Software Engineering	01/06/16
		B Sc in Computer Information System	01/06/16
		B. Sc. in Electrical and Electronic Engineering	06/10/16
3. School of Business	b) Department of Shipping and Maritime Science	Bachelor of Science in Shipping and Maritime Science –4 Years	18/12/2018
	a) Department of Business Administration	BBA in Marketing	01/06/16
		MBA in Marketing	01/06/16
		BBA (4 years)	13/02/17
		MBA (2 years)	13/02/17
		BBA in Supply Chain Management	06/10/16
		BBA in Finance	06/10/16
MBA in Finance	06/10/16		
EMBA	06/10/16		

86. N.P.I University of Bangladesh

Faculty	Department	Programme	Approval Date
1. Faculty of Engineering	a) Dept. of EEE	i) B.Sc in Electrical & Electronic Engineering-4 years	23/01/2017
	b) Dept. of CSE	i) B.Sc in Computer Science & Engineering-4 years	23/01/2017
	c) Dept of Food Engineering	i) BSc in Food Engineering (4 Years)	15/11/2016
2. Faculty of Arts and Social Science	a) Dept of English	i) Bachelor of Arts in English (4 Years)	15/11/2016
3. Faculty of Business Administration	a) Dept of Business Administration	i) BBA (4 Years)	15/11/2016
		ii) MBA (2 Years)	15/11/2016

87. Northern University of Business and Technology, Khulna

Faculty	Department	Programme	Approval Date
1. Faculty of Science and Engineering	Dept. of Computer Science and Engineering	Bachelor of Science in Computer Science & Engineering (CSE)	31-07-16
	Department of Civil Engineering	Bachelor of Science (B.Sc.) in Civil Engineering – 4 Year	19-03-17
	Department of Electrical and Electronics Engineering	Bachelor of Science (B.Sc.) in Electrical and Electronics Engineering – 4 Year	19-03-17
	Department of Architecture	Bachelor of Architecture (B. Arch.) – 5 Year	19-03-17
2. Faculty of	Dept. of Business	i) Bachelor of Business Administration (BBA)	31-07-16

Faculty	Department	Programme	Approval Date
Business Administration	Administration	ii) Master of Business Administration (MBA)	31-07-16
		iii) Executive Master of Business Administration (EMBA)	31-07-16
		i) BA (Hons.) in English	31-07-16
3. Faculty of Humanities & Social Science	Dept. of English	ii) MA in English	31-07-16
	Department of Economics	i) Bachelor of Social Science BSS (Hons.) in Economics	19-03-17
		ii) Master of Social Science (MSS) in Economics	19-03-17
	Department of Bangla	i) BA (Hons.) in Bangla (4 Years)	08-11-17

88. Rabindra Maitree University, Kushtia

Faculty	Department	Programme	Approval Date
1. Faculty of Business Studies	Dept. of Business Administration	i) Bachelor of Business Administration (BBA)-4Yrs	21/09/2017
2. Faculty of Humanities	Dept. of Bengali	i) BA (Hon's) in Bengali (4 yrs)	21/09/2017
	Dept. of English	i) BA (Hon's) in English (4 yrs)	22/10/2017
3. Faculty of Science and Engineering	Dept. of Information and Communication Engineering	i) B.c (Hon's) in Information and Communication Engineering (4 Years)	21/09/2017
	Dept. of Computer Science and Engineering	i) B.Sc(Honours) in Computer Science and Engg.	12/03/2018
	Dept. of EEE	i) B.Sc in Electrical and Electronics Engineering	22/10/2018
4. Faculty of Agriculture	Dept of Agriculture	i) BSc (Hon's) in Agriculture (4 yrs)	21/09/2017

89. University of Creative Technology, Chittagong

Faculty	Department	Programme	Approval Date
1. School of Arts & Social Science	Dept. of English	i) BA (Hon's) in English Language and Literature (ELL)	18-04-2017
	Department of Public Health	i) Master of Public Health (2- Years)	18/11/2018
2. School of Business	Dept of Business Administration	i) BBA	18-04-2017
		ii) MBA (2 Years)	18-04-2017
3. School of Science and Engineering	Dept of CSE	i) B.Sc in CSE	18-04-2017
	Dept. of Civil Engg.	i) BSc in Civil Engineering	18-04-2017
	Dept. of Mechanical Engg.	i) BSc in Mechanical Engineering	18-04-2017

***90. Central University of Science and Technology**

Faculty	Department	Programme	Approval Date
School of Business and Industrial Development	Business Administration	(1) Bachelor of Business Administration (BBA) -4 Years	11/03/2018
		(2) Master of Business Administration (MBA) -2 Years	11/03/2018
School of Computer Science and Information Technology	Computer Science and Engineering	B.Sc. in Computer Science and Engineering(4 Years)	09-04-2018

*Conflict among BoT (Board of Trustees) members of Central University of Science and Technology.

91. Tagore University of Creative Arts, Keraniganj, Bangladesh

Faculty	Department	Programme	Approval Date
একাডেমিক কার্যক্রম শুরু হয়নি			

92. University of Global Village

Faculty	Department	Programme	Approval Date
1. Faculty of Business and Economics	a) Dept. of Business Studies	i) Bachelor of Business Administration (BBA) - 4 Years	20/04/2017
		ii) Master of Business Administration (MBA)-2 Years	20/04/2017
		iii) Executive Master of Business Administration (EMBA)-1 Year	05/11/2017
2. Faculty of Engineering and Technology	a) Dept. of Computer Science and Engineering	i) B.Sc. in Computer Science and Engineering – 4 Years	20/04/2017
	b) Dept. of Electrical and Electronic Engineering	i) B. Sc. Electrical and Electronics Engineering - 4 Years	20/04/2017
	c) Dept of Civil Engineering	i) B.Sc. in Civil Engineering – 4Years	20/04/2017
3. Faculty of Humanities and Social Science	a) Department of English	i) Bachelor of Arts in English - 04 Years	15/05/2018

93. Rupayan A. K. M. Shamsuzzoha University

Faculty	Department	Programme	Approval Date
একাডেমিক কার্যক্রম শুরু হয়নি			

94. Anwer Khan Modern University

Faculty	Department	Programme	Approval Date
Faculty of Business Administration	Department of Business Administration	(1) Bachelor of Business Administration (BBA) [4 Years]	27/08/2018
		(2) Master of Business Administration (MBA) [2 Years]	27/08/2018
Faculty of Engineering and Technology	Computer Science and Engineering	B.Sc. in Computer Science and Engineering (4 Years)	27/08/2018
	Electrical and Electronic Engineering	B.Sc. in Electrical and Electronic Engineering (EEE) (4 Years)	27/08/2018
	Textile Engineering	B.Sc. in Textile Engineering (BSTE) (4 Years)	27/08/2018

95. Z.N.R.F. University of Management Sciences

Faculty	Department	Programme	Approval Date
একাডেমিক কার্যক্রম শুরু হয়নি			

***96. The University of Comilla**

Faculty	Department	Programme	Approval Date
একাডেমিক কার্যক্রম শুরু হয়নি মাননীয় আদালতের নির্দেশনা অনুযায়ী ঠিকানা আপলোড করা হয়েছে।			

97. Ahsania Mission University of Science and Technology

Faculty	Department	Programme	Approval Date
একাডেমিক কার্যক্রম শুরু হয়নি			

98. Khulna Khan Bahadur Ahsanullah University

Faculty	Department	Programme	Approval Date
একাডেমিক কার্যক্রম শুরু হয়নি			

99. Bandarban University

Faculty	Department	Programme	Approval Date
School of Business Administration	Department of Business Administration	Master of Business Administration (MBA)-2 Years	02/12/2018
		Bachelor of Business Administration (BBA) (Hons)-4 Years	02/12/2018
School of Arts, Social Science and Law	Department of English	Bachelor of Arts (Hons) in English-4 Years	02/12/2018
	Department of Governance and Development Studies	Bachelor of Social Science (Hons) in Governance and Development Studies-4 Years	20/12/2018

100. Shah Makhdum Management University, Rajshahi

Faculty	Department	Programme	Approval Date
একাডেমিক কার্যক্রম শুরু হয়নি			

101. Trust University, Barishal

Faculty	Department	Programme	Approval Date
একাডেমিক কার্যক্রম শুরু হয়নি			

102. International Standard University

Faculty	Department	Programme	Approval Date
একাডেমিক কার্যক্রম শুরু হয়নি			

*** 103. Queens University**

Faculty	Department	Programme	Approval Date
---------	------------	-----------	---------------

*সরকার কর্তৃক বন্ধকৃত। পরবর্তীতে উক্ত ইউনিভার্সিটিকে বেসরকারি বিশ্ববিদ্যালয় আইন, ২০১০ অনুযায়ী শিক্ষা মন্ত্রণালয়ের ০৬-০৯-২০১৫ তারিখের পত্রের ভিত্তিতে ০১ (এক) বছরের জন্য সাময়িকভাবে শর্ত সাপেক্ষে শিক্ষা কার্যক্রম পরিচালনার জন্য অনুমতি দেয়া হয়। কিন্তু নির্ধারিত সময়ের মধ্যে কুইন্স ইউনিভার্সিটি শিক্ষা কার্যক্রম শুরু করতে সক্ষম হয় নাই।

সরকারি বিশ্ববিদ্যালয় তথ্য ও পরিসংখ্যান প্রাপ্তির তারিখ

ক্র. নং	বিশ্ববিদ্যালয়ের নাম	তথ্য ও পরিসংখ্যান প্রাপ্তির সর্বশেষ তারিখ
১.	ঢাকা বিশ্ববিদ্যালয়	৩০-০৪-২০১৯
২.	রাজশাহী বিশ্ববিদ্যালয়	১৪-০৩-২০১৯
৩.	বাংলাদেশ কৃষি বিশ্ববিদ্যালয়	১০-০৪-২০১৯
৪.	বাংলাদেশ প্রকৌশল বিশ্ববিদ্যালয়	১৫-০৫-২০১৯
৫.	চট্টগ্রাম বিশ্ববিদ্যালয়	৩১-০৭-২০১৯
৬.	জাহাঙ্গীরনগর বিশ্ববিদ্যালয়	১২-০৫-২০১৯
৭.	ইসলামী বিশ্ববিদ্যালয়	২১-০৩-২০১৯
৮.	শাহজালাল বিজ্ঞান ও প্রযুক্তি বিশ্ববিদ্যালয়	৩১-০৩-২০১৯
৯.	খুলনা বিশ্ববিদ্যালয়	২৬-০৫-২০১৯
১০.	জাতীয় বিশ্ববিদ্যালয়	১৩-০৫-২০১৯
১১.	বাংলাদেশ উন্মুক্ত বিশ্ববিদ্যালয়	২২-১০-২০১৯
১২.	বঙ্গবন্ধু শেখ মুজিব মেডিক্যাল বিশ্ববিদ্যালয়	২৩-০৯-২০১৯
১৩.	বঙ্গবন্ধু শেখ মুজিবুর রহমান কৃষি বিশ্ববিদ্যালয়	২৩-০৪-২০১৯
১৪.	হাজী মোহাম্মদ দানেশ বিজ্ঞান ও প্রযুক্তি বিশ্ববিদ্যালয়	১৬-০৬-২০১৯
১৫.	শেরেবাংলা কৃষি বিশ্ববিদ্যালয়	২৪-০২-২০১৯
১৬.	মাওলানা ভাসানী বিজ্ঞান ও প্রযুক্তি বিশ্ববিদ্যালয়	১৩-০৫-২০১৯
১৭.	পটুয়াখালী বিজ্ঞান ও প্রযুক্তি বিশ্ববিদ্যালয়	২০-০৩-২০১৯
১৮.	ঢাকা প্রকৌশল ও প্রযুক্তি বিশ্ববিদ্যালয়	০৭-০৪-২০১৯
১৯.	রাজশাহী প্রকৌশল ও প্রযুক্তি বিশ্ববিদ্যালয়	০৩-০৪-২০১৯
২০.	চট্টগ্রাম প্রকৌশল ও প্রযুক্তি বিশ্ববিদ্যালয়	১০-০৪-২০১৯
২১.	খুলনা প্রকৌশল ও প্রযুক্তি বিশ্ববিদ্যালয়	১৪-০৩-২০১৯
২২.	জগন্নাথ বিশ্ববিদ্যালয়	০১-০৪-২০১৯
২৩.	নোয়াখালী বিজ্ঞান ও প্রযুক্তি বিশ্ব:	২০-০৫-২০১৯
২৪.	জাতীয় কবি কাজী নজরুল ইসলাম বিশ্ববিদ্যালয়	১৫-০৫-২০১৯
২৫.	কুমিল্লা বিশ্ববিদ্যালয়	২৭-০৩-২০১৯
২৬.	চট্টগ্রাম ভেটেরিনারি ও এনিম্যাল সাইন্সেস বিশ্ববিদ্যালয়	০৫-০৯-২০১৯
২৭.	সিলেট কৃষি বিশ্ববিদ্যালয়	২২-০৫-২০১৯
২৮.	যশোর বিজ্ঞান ও প্রযুক্তি বিশ্ববিদ্যালয়	১৬-০৫-২০১৯
২৯.	বাংলাদেশ ইউনিভার্সিটি অব প্রফেশনালস্	১২-০৫-২০১৯
৩০.	বেগম রোকেয়া বিশ্ববিদ্যালয়, রংপুর	১৪-০৫-২০১৯
৩১.	পাবনা বিজ্ঞান ও প্রযুক্তি বিশ্ববিদ্যালয়	২৩-০৫-২০১৯
৩২.	বঙ্গবন্ধু শেখ মুজিবুর রহমান বিজ্ঞান ও প্রযুক্তি বিশ্ববিদ্যালয়, গোপালগঞ্জ	১৪-০৪-২০১৯
৩৩.	বরিশাল বিশ্ববিদ্যালয়	১২-০৩-২০১৯
৩৪.	বাংলাদেশ টেক্সটাইল বিশ্ববিদ্যালয়	২০-০৫-২০১৯
৩৫.	রাজমাটি বিজ্ঞান ও প্রযুক্তি বিশ্ববিদ্যালয়	০৬-০৩-২০১৯
৩৬.	বঙ্গবন্ধু শেখ মুজিবুর রহমান মেরিটাইম ইউনিভার্সিটি	২৭-০৩-২০১৯
৩৭.	ইসলামি আরবি বিশ্ববিদ্যালয়	০৪-০৩-২০১৯
৩৮.	চট্টগ্রাম মেডিকেল বিশ্ববিদ্যালয়	১৬-০৯-২০১৯
৩৯.	রাজশাহী মেডিকেল বিশ্ববিদ্যালয়, রাজশাহী	০৪-০৩-২০১৯
৪০.	রবীন্দ্র বিশ্ববিদ্যালয়	২৫-০৯-২০১৯
৪১.	খুলনা কৃষি বিশ্ববিদ্যালয়	০৬-০৮-২০১৯
৪২.	বঙ্গবন্ধু শেখ মুজিবুর রহমান ডিজিটাল বিশ্ববিদ্যালয়	২৪-০৩-২০১৯
৪৩.	বঙ্গমাতা শেখ ফজিলাতুন্নেছা মুজিব বিজ্ঞান ও প্রযুক্তি বিশ্ববিদ্যালয়	০২-০৫-২০১৯
৪৪.	শেখ হাসিনা বিশ্ববিদ্যালয়, নেত্রকোনা	১৪-০৪-২০১৯

বেসরকারি বিশ্ববিদ্যালয় তথ্য ও পরিসংখ্যান প্রাপ্তির তারিখ

ক্র. নং	বিশ্ববিদ্যালয়ের নাম	তথ্য ও পরিসংখ্যান প্রাপ্তির সর্বশেষ তারিখ
১.	নর্থ সাউথ ইউনিভার্সিটি	১৫-০৪-২০১৯
২.	ইউনিভার্সিটি অব সায়েন্স এন্ড টেকনোলজি চিটাগং	২০-০৫-২০১৯
৩.	ইন্ডিপেনডেন্ট ইউনিভার্সিটি, বাংলাদেশ	৩০-০৪-২০১৯
৪.	সেন্ট্রাল উইমেন'স ইউনিভার্সিটি	১২-০৩-২০১৯
৫.	ইন্টারন্যাশনাল ইউনিভার্সিটি অব বিজনেস এগ্রিকালচার এন্ড টেকনোলজি	২৩-০৪-২০১৯
৬.	আন্তর্জাতিক ইসলামী বিশ্ববিদ্যালয় চট্টগ্রাম	২৭-০৩-২০১৯
৭.	আহছানউল্লাহ ইউনিভার্সিটি অব সায়েন্স এন্ড টেকনোলজি	৩১-০৩-২০১৯
৮.	আমেরিকান ইন্টারন্যাশনাল ইউনিভার্সিটি-বাংলাদেশ	০৭-০৩-২০১৯
৯.	ইস্ট ওয়েস্ট ইউনিভার্সিটি	০৪-০৩-২০১৯
১০.	ইউনিভার্সিটি অব এশিয়া প্যাসিফিক	২৮-০৩-২০১৯
১১.	গণ বিশ্ববিদ্যালয়	২৭-০৩-২০১৯
১২.	দি পিপল'স ইউনিভার্সিটি অব বাংলাদেশ	১৮-০৩-২০১৯
১৩.	এশিয়ান ইউনিভার্সিটি অব বাংলাদেশ	১৮-০৪-২০১৯
১৪.	ঢাকা ইন্টারন্যাশনাল ইউনিভার্সিটি	০১-০৪-২০১৯
১৫.	মানারাত ইন্টারন্যাশনাল ইউনিভার্সিটি	১২-০৩-২০১৯
১৬.	ব্র্যাক ইউনিভার্সিটি	১৩-০৩-২০১৯
১৭.	বাংলাদেশ ইউনিভার্সিটি	১৮-০৩-২০১৯
১৮.	লিডিং ইউনিভার্সিটি	১৮-০৪-২০১৯
১৯.	বিজিসি ট্রাস্ট ইউনিভার্সিটি বাংলাদেশ	১৮-০৩-২০১৯
২০.	সিলেট ইন্টারন্যাশনাল ইউনিভার্সিটি	১১-০৩-২০১৯
২১.	ইউনিভার্সিটি অব ডেভেলপমেন্ট অলটারনেটিভ	১৮-০৪-২০১৯
২২.	প্রিমিয়ার ইউনিভার্সিটি	২৫-০২-২০১৯
২৩.	সাউথইস্ট ইউনিভার্সিটি	৩১-০৩-২০১৯
২৪.	ড্যাফোডিল ইন্টারন্যাশনাল ইউনিভার্সিটি	১৫-০৫-২০১৯
২৫.	স্টামফোর্ড ইউনিভার্সিটি বাংলাদেশ	০৭-০৩-২০১৯
২৬.	স্টেট ইউনিভার্সিটি অব বাংলাদেশ	৩০-০৪-২০১৯
২৭.	ইবাইস ইউনিভার্সিটি	-
২৮.	সিটি ইউনিভার্সিটি	০২-০৫-২০১৯
২৯.	প্রাইম ইউনিভার্সিটি	১২-০৫-২০১৯
৩০.	নর্দান ইউনিভার্সিটি বাংলাদেশ	১০-০৩-২০১৯
৩১.	সাউদার্ন ইউনিভার্সিটি বাংলাদেশ	২৭-০৩-২০১৯
৩২.	গ্রীণ ইউনিভার্সিটি অব বাংলাদেশ	২৮-০৫-২০১৯
৩৩.	পুন্ড্র ইউনিভার্সিটি অব সায়েন্স এন্ড টেকনোলজি	০৬-০৩-২০১৯
৩৪.	ওয়ার্ল্ড ইউনিভার্সিটি অব বাংলাদেশ	১৬-০৫-২০১৯
৩৫.	শান্ত-মারিয়াম ইউনিভার্সিটি অব ক্রিয়েটিভ টেকনোলজি	১৮-০৩-২০১৯
৩৬.	দি মিলেনিয়াম ইউনিভার্সিটি	০৬-০৩-২০১৯

ক্র. নং	বিশ্ববিদ্যালয়ের নাম	তথ্য ও পরিসংখ্যান প্রাপ্তির সর্বশেষ তারিখ
৩৭.	ইস্টার্ন ইউনিভার্সিটি	১৫-০৫-২০১৯
৩৮.	মেট্রোপলিটন ইউনিভার্সিটি	২৭-০৩-২০১৯
৩৯.	উত্তরা ইউনিভার্সিটি	২৩-০৪-২০১৯
৪০.	ইউনাইটেড ইন্টারন্যাশনাল ইউনিভার্সিটি	০৫-০৫-২০১৯
৪১.	ইউনিভার্সিটি অব সাউথ এশিয়া	২১-০৩-২০১৯
৪২.	বাংলাদেশ ইউনিভার্সিটি অব বিজনেস এন্ড টেকনোলজি	২৭-০৩-২০১৯
৪৩.	প্রেসিডেন্সি ইউনিভার্সিটি	২৪-০৪-২০১৯
৪৪.	ইউনিভার্সিটি অব ইনফরমেশন টেকনোলজি এন্ড সায়েন্সেস	২৪-০৪-২০১৯
৪৫.	প্রাইম এশিয়া ইউনিভার্সিটি	০২-০৪-২০১৯
৪৬.	রয়েল ইউনিভার্সিটি অব ঢাকা	১৬-০৫-২০১৯
৪৭.	ইউনিভার্সিটি অব লিবারেল আর্টস বাংলাদেশ	০৯-০৪-২০১৯
৪৮.	অতীশ দীপঙ্কর বিজ্ঞান ও প্রযুক্তি বিশ্ববিদ্যালয়	২৮-০৪-২০১৯
৪৯.	ভিক্টোরিয়া ইউনিভার্সিটি অব বাংলাদেশ	১৭-০৪-২০১৯
৫০.	আশা ইউনিভার্সিটি বাংলাদেশ	২৭-০২-২০১৯
৫১.	আশা ইউনিভার্সিটি বাংলাদেশ	২৭-০২-২০১৯
৫২.	ইস্ট ডেল্টা ইউনিভার্সিটি	১৯-০৫-২০১৯
৫৩.	ইউরোপিয়ান ইউনিভার্সিটি অব বাংলাদেশ	১৫-০৪-২০১৯
৫৪.	বরেন্দ্র ইউনিভার্সিটি	১২-০৫-২০১৯
৫৫.	হামদর্দ বিশ্ববিদ্যালয় বাংলাদেশ	২৮-০৩-২০১৯
৫৬.	বিজিএমইএ ইউনিভার্সিটি অব ফ্যাশন এন্ড টেকনোলজি (বিইউএফটি)	১০-০৩-২০১৯
৫৭.	নর্থ ইস্ট বিশ্ববিদ্যালয় বাংলাদেশ	১২-০৩-২০১৯
৫৮.	ফাস্ট ক্যাপিটাল ইউনিভার্সিটি অব বাংলাদেশ	১৮-০৩-২০১৯
৫৯.	ঈশাখা ইন্টারন্যাশনাল ইউনিভার্সিটি, বাংলাদেশ	১২-০৩-২০১৯
৬০.	জেড.এইচ. সিকদার বিজ্ঞান ও প্রযুক্তি বিশ্ববিদ্যালয়	০৯-০৪-২০১৯
৬১.	এক্সিম ব্যাংক কৃষি বিশ্ববিদ্যালয়, বাংলাদেশ	২৭-০৩-২০১৯
৬২.	নর্থ ওয়েস্টার্ন ইউনিভার্সিটি	২১-০৪-২০১৯
৬৩.	খাজা ইউনুস আলী বিশ্ববিদ্যালয়	২৫-০৪-২০১৯
৬৪.	সোনারগাঁও ইউনিভার্সিটি	২৬-০৪-২০১৯
৬৫.	ফেনী ইউনিভার্সিটি	১৮-০৩-২০১৯
৬৬.	ব্রিটানিয়া বিশ্ববিদ্যালয়	৩০-০৪-২০১৯
৬৭.	পোর্ট সিটি ইন্টারন্যাশনাল ইউনিভার্সিটি	২৩-০৪-২০১৯
৬৮.	বাংলাদেশ ইউনিভার্সিটি অব হেলথ সায়েন্সেস (বিইউএইচএস)	০৫-০৫-২০১৯
৬৯.	চিটাগং ইন্ডিপেনডেন্ট ইউনিভার্সিটি**	১২-০৩-২০১৯
৭০.	নটর ডেম বিশ্ববিদ্যালয় বাংলাদেশ	২০-০৩-২০১৯
৭১.	টাইমস্ ইউনিভার্সিটি, বাংলাদেশ	২৭-০৫-২০১৯
৭২.	নর্থ বেঙ্গল ইন্টারন্যাশনাল ইউনিভার্সিটি	১০-০৪-২০১৯
৭৩.	ফারহাস্ট ইন্টারন্যাশনাল ইউনিভার্সিটি	২৮-০৪-২০১৯

ক্র. নং	বিশ্ববিদ্যালয়ের নাম	তথ্য ও পরিসংখ্যান প্রাপ্তির সর্বশেষ তারিখ
৭৪.	রাজশাহী সাইন্স এন্ড টেকনোলজি ইউনিভার্সিটি (আরএসটিইউ)	১৭-০২-২০১৯
৭৫.	শেখ ফজিলাতুলেছা মুজিব ইউনিভার্সিটি	২০-০৩-২০১৯
৭৬.	কক্সবাজার ইন্টারন্যাশনাল ইউনিভার্সিটি	২০-০৩-২০১৯
৭৭.	রণদা প্রসাদ সাহা বিশ্ববিদ্যালয়	২৮-০৩-২০১৯
৭৮.	জার্মান ইউনিভার্সিটি বাংলাদেশ	২৪-০৪-২০১৯
৭৯.	গ্লোবাল ইউনিভার্সিটি বাংলাদেশ**	১৩-০৫-২০১৯
৮০.	সিসিএন বিজ্ঞান ও প্রযুক্তি বিশ্ববিদ্যালয়	০৪-০৩-২০১৯
৮১.	বাংলাদেশ আর্মি ইউনিভার্সিটি অব সায়েন্স এন্ড টেকনোলজি (বিএইউএসটি), সৈয়দপুর	২৫-০৪-২০১৯
৮২.	বাংলাদেশ আর্মি ইউনিভার্সিটি অব ইঞ্জিনিয়ারিং এন্ড টেকনোলজি (বিএইউইটি), কাদিরাবাদ	৩০-০৪-২০১৯
৮৩.	বাংলাদেশ আর্মি ইন্টারন্যাশনাল ইউনিভার্সিটি অব সায়েন্স এন্ড টেকনোলজি (বিএআইইউএসটি)	০৪-০৩-২০১৯
৮৪.	দি ইন্টারন্যাশনাল ইউনিভার্সিটি অব স্কলার্স	২৮-০৫-২০১৯
৮৫.	কানাডিয়ান ইউনিভার্সিটি অব বাংলাদেশ	১৭-০৪-২০১৯
৮৬.	এন. পি. আই ইউনিভার্সিটি অব বাংলাদেশ	২৫-০৪-২০১৯
৮৭.	নর্দান ইউনিভার্সিটি অব বিজনেস এন্ড টেকনোলজি, খুলনা	২৩-০৪-২০১৯
৮৮.	রবীন্দ্র মৈত্রী বিশ্ববিদ্যালয়, কুষ্টিয়া	২৫-০৪-২০১৯
৮৯.	ইউনিভার্সিটি অব ক্রিয়েটিভ টেকনোলজি, চট্টগ্রাম	২৫-০৪-২০১৯
৯০.	সেন্ট্রাল ইউনিভার্সিটি অব সায়েন্স এন্ড টেকনোলজি	২০-০৩-২০১৯
৯১.	রবীন্দ্র সৃজনকলা বিশ্ববিদ্যালয়, কেরাণীগঞ্জ, ঢাকা	-
৯২.	ইউনিভার্সিটি অব গ্লোবাল ভিলেজ	২৬-০২-২০১৯
৯৩.	রুপায়ণ এ. কে. এম শামসুজ্জোহা বিশ্ববিদ্যালয়	-
৯৪.	আনোয়ার খান মডার্ন ইউনিভার্সিটি	১৪-০৫-২০১৯
৯৫.	জেড.এন.আর.এফ ইউনিভার্সিটি অব ম্যানেজমেন্ট সায়েন্সেস	-
৯৬.	দি ইউনিভার্সিটি অব কুমিল্লা	-
৯৭.	আহসানিয়া মিশন বিজ্ঞান ও প্রযুক্তি বিশ্ববিদ্যালয়	-
৯৮.	খুলনা খান বাহাদুর আহছানউল্লা বিশ্ববিদ্যালয়	-
৯৯.	বান্দরবান বিশ্ববিদ্যালয়	-
১০০.	শাহ মখদুম ম্যানেজমেন্ট ইউনিভার্সিটি, রাজশাহী	-
১০১.	ট্রাস্ট ইউনিভার্সিটি, বরিশাল	-
১০২.	ইন্টারন্যাশনাল স্ট্যান্ডার্ড ইউনিভার্সিটি	-
১০৩.	কুইন্স ইউনিভার্সিটি	-



বাংলাদেশ
বিশ্ববিদ্যালয় মঞ্জুরী কমিশন



www.ugc.gov.bd